

ESTADOS FINANCIEROS AL 30 DE JUNIO DE 2018



ÍNDICE

Contenido

Páginas

• Composición Accionaria	1
• Presentación	2
• Balance General	3
• Estado de Resultados	4
• Estado de Evolución del Patrimonio Neto	5
• Estado de Flujos de Efectivo	6
• Notas a los Estados Financieros	7 - 11
• Informes Complementarios - Anexos I y II, A, B, C, D, E, F, G, H, I, J	12 - 23
• Informe Del Síndico	24
• Acta del Directorio	25

Abreviatura

Gs. = Guaraníes (Moneda Local)

US\$. = Dólares (Moneda Estadounidense)

Asunción, Paraguay

COMPOSICIÓN ACCIONARIA AL 30 DE JUNIO DE 2.018

Capital Social: 52.896.000.000
Valor Nom. de las Acciones: 1.000.000

CUADRO DE CAPITAL SOCIAL


Accionistas	Cantidad de Acciones	Monto Gs.	% de Participación
Jorge Bunchicoff	11.124	11.124.000.000	21%
Blondies S.A.	11.124	11.124.000.000	21%
Zelinger Internacional S.A.	30.648	30.648.000.000	58%
	52.896	52.896.000.000	100%



JORGE BUNCHICOFF
PRESIDENTE



C.P. MIGUEL OLMEDO
CONTADOR
1



EMMANUEL TRULLS
SINDICO

Por el ejercicio iniciado el 01 de enero de 2018 al 30 de Junio del 2018 se presenta en forma comparativa con el ejercicio del mes de Junio del 2017.

Denominación : Blue Design American S.A.E.
Domicilio Legal : Carmen N° 300 c/ Higinio Torales
Actividad Principal : Producción, Industrialización, comercialización, transformación de materia prima elaboración de prendas de vestir.
En el Registro Público de Comercio : N° 530 de fecha 27/05/1.999
Del Estatuto o Contrato Social : Escritura Pública N° 30 del 12/04/1.999
De las Modificaciones : Escritura Pública N° 4 de fecha 15/12/2.011, inscrita en el Registro Público de Comercio bajo N° 186 serie "F", folio 1.711 y siguientes de fecha 02/02/2.012.

Escritura Pública N° 38 de fecha 29/07/2.013, inscrita en el Registro Público de Comercio bajo N° 233 Serie "H" folio 1.687 y siguientes de fecha 19/08/2.013.

Acta de Asamblea General Extraordinaria N° 34 de fecha 26/12/2014 Modificación de estatutos.

Acta de Asamblea General Extraordinaria N° 36 de fecha 20/04/2015 en el cual se tomó la decisión de aumentar el Capital Social.

Acta de Asamblea General Extraordinaria de fecha 16 de Junio de 2016, en la cual se tomó la decisión de aumentar el Capital Social y modificación de los Estatutos.

Acta de Asamblea General Extraordinaria de fecha 30 de Abril de 2018, en la cual se tomó la decisión de aumentar el Capital Social y modificación de los Estatutos.


JORGE BUNCHICOFF
PRESIDENTE


C.P. MIGUEL OLMEDO
CONTADOR

2

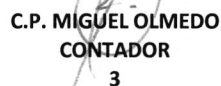

EMMANUEL TRULLS
SINDICO


BALANCE GENERAL
AL 30 DE JUNIO DE 2018 Y 2017
(Expresado en Guaraníes)

	<u>30.06.2018</u>	<u>30.06.2017</u>
ACTIVO		
Corriente		
Disponibilidades - Nota 4	692.307.625	1.921.712.841
Créditos - Nota 5	26.251.943.327	26.701.336.805
Inversiones	44.624.627	44.624.627
Bienes de Cambio - Nota 6	39.985.777.313	39.788.275.980
Cargos Diferidos - Nota 6 , a)	4.207.068.364	4.436.265.795
Total Activo Corriente	<u>71.181.721.256</u>	<u>72.892.216.048</u>
No Corriente		
Bienes de Uso - Nota 2, c) - Anexo A	50.777.380.677	49.807.759.309
Software Anexo B a)	510.467.773	637.108.512
Intangibles Anexo B b)	1.212.548.231	1.618.329.495
Cargos Diferidos No Corrientes- Nota 6 , b)	4.329.188.347	3.566.816.072
Total Activo no Corriente	<u>56.829.585.028</u>	<u>55.630.013.388</u>
TOTAL ACTIVO	<u>128.011.306.284</u>	<u>128.522.229.436</u>
PASIVO		
Corriente		
Deudas Comerciales - Nota 7	21.878.111.795	7.777.149.841
Deudas Financieras - Nota 8	8.679.123.909	8.876.043.097
Deudas Fiscales - Nota 9	144.424.743	124.408.418
Deudas Sociales - Nota 9, a)	8.494.633.753	6.354.805.884
Otras Deudas	-	-
Provisiones - Nota 10	1.414.499.473	190.058.314
Total Pasivo Corriente	<u>40.610.793.673</u>	<u>23.322.465.554</u>
No Corriente		
Deudas Comerciales - Nota 7	20.994.984.111	16.580.233.912
Deudas Financieras - Nota 8	28.225.157.746	33.952.474.133
Total Pasivo no Corriente	<u>49.220.141.857</u>	<u>50.532.708.045</u>
TOTAL PASIVO	<u>89.830.935.530</u>	<u>73.855.173.599</u>
PATRIMONIO NETO		
Capital Social - Nota 13	52.896.000.000	44.496.000.000
Aporte Irrevocable a Capitalizar	3.600.000	3.600.000
Reserva Legal	815.186.100	815.186.100
Reserva de Revalúo Ley 125/91	5.538.188.310	3.192.451.137
Revalúo Técnico - Nota 11	8.712.553.621	8.712.553.621
Resultados Acumulados	(23.925.389.147)	(2.298.515.277)
Resultado del Ejercicio	(5.859.768.130)	(254.219.744)
TOTAL PATRIMONIO NETO	<u>38.180.370.754</u>	<u>54.667.055.837</u>
TOTAL PASIVO Y PATRIMONIO NETO	<u>128.011.306.284</u>	<u>128.522.229.436</u>

Las notas y anexos que se adjuntan forman parte de los estados financieros


JORGE BUNCHICOFF
PRESIDENTE


C.P. MIGUEL OLMEDO
CONTADOR
3


EMMANUEL TRULLS
SINDICO

PASIVO CORRIENTE			FECHA DE VENCIMIENTO
	TOTAL	A VENCER	
PROVEEDORES LOCALES Y OTRAS DEUDAS CORRIENTES	26.735.276.177	26.735.276.177	
Proveedores Locales	2.158.342.787	2.158.342.787	jun.-18
Proveedores Cheq. Diferidos	10.342.543.568	10.342.543.568	jun.-18
Deudas Fiscales	144.424.743	144.424.743	jun.-18
Anticipo de Clientes	4.180.831.853	4.180.831.853	jun.-18
Otra Provisiones	1.414.499.473	1.414.499.473	jun.-18
Deudas Sociales	8.494.633.753	8.494.633.753	jun.-18
Otros Pasivos Corrientes	-	-	
PROVEEDORES DEL EXTERIOR	5.196.393.587	5.196.393.587	
Artistic Denim Mills LTD	421.944.583	421.944.583	jun.-18
Vicunha Textil S.A.	1.795.178.756	1.795.178.756	jun.-18
Haco Etiquetas Ltda.	1.850.673	1.850.673	jun.-18
AUTOMAK DO BRASIL	41.720.833	41.720.833	jun.-18
INTIAR S.A.	174.975.981	174.975.981	jun.-18
Manufacturas Kaltex S.A. DE C.V.	693.027.229	693.027.229	jun.-18
SANKO TEKSTIL A.S	73.748.090	73.748.090	jun.-18
Orta Anadolu Textile Bahrain Co. WLL.	124.888.072	124.888.072	jun.-18
VICUNHA EUROPE S.A.R.L.	375.856.046	375.856.046	jun.-18
Covolán Indústria Textil Ltda.	107.644.518	107.644.518	jun.-18
Nuklae Industria Metalurgica Ltda	14.712.541	14.712.541	jun.-18
DUGME SANAYI VE TICARET A.S.	171.279.779	171.279.779	jun.-18
Trident Trust S.A.	1.954.750	1.954.750	jun.-18
Tejidos Royo S.L	1.033.255	1.033.255	jun.-18
Vicunha Distribuidora de Productos Texteis Ltda	314.086.204	314.086.204	jun.-18
Santista Jeanswear S.A	863.123.728	863.123.728	jun.-18
HENRY VANEGA	2.749.650	2.749.650	jun.-18
AROSEMENA NORIEGA & CONTRERAS	7.929.350	7.929.350	jun.-18
Argentis Systems Ltd	6.704.400	6.704.400	jun.-18
RELIANCE INDUSTRIES LTD.	1.985.149	1.985.149	jun.-18
PRESTAMOS FINANCIEROS	8.679.123.910	8.679.123.910	
BBVA Banco	-	-	
Banco Itau	-	-	
Banco Regional	5.577.974.601	5.577.974.601	jun.-18
Banco GNB	486.363.743	486.363.743	jun.-18
Banco Atlas	-	-	
Banco Do Brasil	-	-	
Financiera Finlatina	584.653.116	584.653.116	jun.-18
Intereses a Pagar Préstamos Bancarios	943.285.075	943.285.075	jun.-18
(-)Intereses a Devengar CP	-	-	
Sobregiro en Cta. Cte.	1.060.694.520	1.060.694.520	jun.-18
Tarjetas de Credito	26.152.854	26.152.854	jun.-18
TOTAL PASIVO CORRIENTE	40.610.793.674	40.610.793.674	
PASIVO NO CORRIENTE	TOTAL	A VENCER	FECHA DE VENCIMIENTO
OTRAS DEUDAS COMERCIALES	20.994.984.111	20.994.984.111	
Otras Deudas USD y GS LP	20.994.984.111	20.994.984.111	jun.-18
PRESTAMOS FINANCIEROS	28.225.157.746	28.225.157.746	
Banco Regional LP	11.451.966.720	11.451.966.720	jun.-18
Emission de Bonos PEG USD 1	12.109.318.760	12.109.318.760	jun.-18
Intereses a Pagar Bonos	2.178.904.823	2.178.904.823	jun.-18
Intereses a Pagar Préstamos Bancarios LC.	2.484.967.443	2.484.967.443	jun.-18
(-)Intereses a Devengar LP	-	-	
TOTAL PASIVO NO CORRIENTE	49.220.141.857	49.220.141.857	
TOTAL PASIVO	89.830.935.530	89.830.935.530	

Emmanuel Trulls
Sindicado

Miguel Olmedo
Contador




ESTADO DE RESULTADOS
AL 30 DE JUNIO DE 2018 Y 2017

(Expresado en guaraníes)

	<u>30.06.2018</u>	<u>30.06.2017</u>
Ventas Netas	32.964.677.676	21.291.394.430
Menos: Costos de Mercaderías Vendidas (Anexo F)	(26.441.468.284)	(15.957.809.545)
Ganancia Bruta	<u>6.523.209.392</u>	<u>5.333.584.885</u>
Menos: Gastos Operativos		
De Comercialización (Anexo H)	(994.079.114)	(550.743.504)
De Administración (Anexo H)	(5.349.554.509)	(4.431.572.561)
	<u>(6.343.633.623)</u>	<u>(4.982.316.065)</u>
Resultado por Operaciones Ordinarias	<u>179.575.769</u>	<u>351.268.820</u>
Más: Ingresos Extraordinarios	692.791.796	-
	<u>692.791.796</u>	-
Menos: Gastos No Operativos (Anexo H)	(2.916.633.616)	-
Menos: Gastos Financieros (Anexo H)	(3.815.502.079)	(605.488.564)
	<u>(6.732.135.695)</u>	<u>(605.488.564)</u>
Resultado por Operaciones No Operativas	<u>(6.039.343.899)</u>	<u>(605.488.564)</u>
Ganancia del Ejercicio	<u>(5.859.768.130)</u>	<u>(254.219.744)</u>
Impuesto a la Renta	-	-
Ganancia Neta	<u>(5.859.768.130)</u>	<u>(254.219.744)</u>

Las notas y anexos que se adjuntan forman parte de los estados financieros


JORGE BUNCHICOFF
PRESIDENTE


C.P. MIGUEL OLMEDO
CONTADOR

4


EMMANUEL TRULLS
SINDICO

**ESTADO DE EVOLUCIÓN DEL PATRIMONIO NETO
AL 30 DE JUNIO DE 2017 Y 2018**
(Expresado en guaraníes)

RUBROS	CAPITAL SOCIAL INTEGRADO	APORTE DE CAPITAL	RESERVAS			RESULTADOS		Total Patrimonio Neto al cierre
			Legal	Revalúo	Técnico	Acumulados	Ejercicio	
Saldo al 30/06/2017	44.496.000.000	3.600.000	815.186.100	3.192.451.137	8.712.553.621	(2.298.515.277)	(254.219.744)	54.667.055.837
Transferencia de cuentas	-	-	-	-	-	(21.626.873.870)	-	(21.626.873.870)
Aporte Irrevocable a Capitalizar	8.400.000.000	-	-	-	-	-	-	8.400.000.000
Reserva de Revalúo del Ejercicio	-	-	-	2.345.737.173	-	-	-	2.345.737.173
Reserva Técnico	-	-	-	-	-	-	-	-
Reserva Legal	-	-	-	-	-	-	-	-
Resultado del Ejercicio	-	-	-	-	-	-	(5.605.548.386)	(5.605.548.386)
Totales al 30/06/2018	52.896.000.000	3.600.000	815.186.100	5.538.188.310	8.712.553.621	(23.925.389.147)	(5.859.768.130)	38.180.370.754
Totales al 31/03/2017	44.496.000.000	3.600.000	815.186.100	3.192.451.137	8.712.553.621	(2.298.515.277)	(254.219.744)	54.667.055.837

Las notas y anexos que se adjuntan forman parte de los estados financieros

EMMANUEL TRULLS
SINDICO

C.P. MIGUEL OLMEDO
CONTADOR
5

JORGE BUNCHICOFF
PRESIDENTE

ESTADO DE FLUJOS DE EFECTIVO

AL 30 DE JUNIO DE 2018 Y 2017

(Expresado en guaraníes)

CUENTA	DESCRIPCION	30/06/2018	30/06/2017
FLUJO DE EFECTIVO POR ACTIVIDADES OPERATIVAS		(5.080.565.644)	1.920.893.974
	VENTAS NETAS (COBRO NETO)	34.186.982.995	16.852.615.308
	PAGO A PROVEEDORES LOCALES (PAGO NETO)	(29.583.758.659)	(15.674.468.507)
	PAGO A PROVEEDORES DEL EXTERIOR (PAGO NETO)	-	-
	EFFECTIVO PAGADO A EMPLEADOS	581.036.044	1.531.015.030
	EFFECTIVO GENERADO (USADO) POR OTRAS ACTIVIDADES OPERATIVAS	(8.983.343.333)	(570.568.043)
	PAGO DE IMPUESTOS	(1.281.482.691)	(217.699.814)
FLUJO DE EFECTIVO POR ACTIVIDADES DE INVERSIÓN		(3.013.201.342)	191.909.587
	AUMENTO/DISMINUCIÓN NETO/A DE INVERSIONES TEMPORARIAS	-	-
	AUMENTO/DISMINUCIÓN NETO/A DE INVERSIONES A LARGO PLAZO	-	-
	AUMENTO/DISMINUCIÓN NETO/A DE PROPIEDAD, PLANTA Y EQUIPO	(3.013.201.342)	191.909.587
FLUJO DE EFECTIVO POR ACTIVIDADES DE FINANCIAMIENTO		6.864.361.770	1.965.791.231
	APORTE DE CAPITAL	8.400.000.000	-
	AUMENTO/DISMINUCIÓN NETO/A DE PRÉSTAMOS	(1.535.638.230)	1.965.791.231
	DIVIDENDOS PAGADOS	-	-
	AUMENTO/DISMINUCIÓN NETO/A DE INTERESES	-	-
EFFECTO DE LAS GANANCIAS O PÉRDIDAS POR DIFERENCIAS DE TIPO DE CAMBIO		692.307.625	1.921.712.841
	AUMENTO/DISMINUCIÓN NETO/A DE EFECTIVOS Y SUS EQUIVALENTES	(1.229.405.216)	1.587.132.775
	EFFECTIVO Y SUS EQUIVALENTES AL COMIENZO DEL PERIODO	1.921.712.841	334.580.066
EFFECTIVO Y SUS EQUIVALENTES AL CIERRE DEL PERIODO		692.307.625	1.921.712.841

Las notas y anexos que se adjuntan forman parte de los estados financieros


JORGE BUNCHICOFF
PRESIDENTE


C.P. MIGUEL OLMEDO
CONTADOR

6


EMMANUEL TRULLS
SINDICO

**NOTAS A LOS ESTADOS FINANCIEROS
AL 30 DE JUNIO DE 2018**

1. El Ente.

La empresa Blue Design S.A. fue constituida por Escritura Pública N° 30 de fecha 12 de abril de 1999, pasada ante el Escribano José Maria Livieres Guggiari siendo aprobados sus Estatutos Sociales e Inscripta en el Registro Público de Comercio, Bajo el N° 530, Serie B, Folio 3026 y siguientes, Sección Contratos, el 27 de Mayo 1999.

Los Estatutos Fueron modificados según Escrituras Pública N° 4 de 15 diciembre de 2011, Inscripta en el Registro Público de Comercio de 16 de Marzo de 2011, bajo el N° 161 Serie D y al folio 1790.

La Sociedad tiene como actividad principal la producción, industrialización, comercialización y transformación de materias primas, insumos fabricación y/o la elaboración de prendas de vestir así como aquellas actividades directa y/o indirectamente relacionadas como éstas, como maquila importación de materias primas, suministros, máquinas y equipos la distribución, comercialización y exportación de productos en el ramo textil. Su domicilio legal actual está ubicado en la calle del Carmen N° 300, Barrio Fátima de la ciudad de San Lorenzo, República del Paraguay.

El 02 de enero de 2009 la sociedad suscribió un contrato de suministro bajo sistema de maquila de exportación entre Blue Design Holding Inc. y Blue Design S.A. considerada como Matriz y Maquiladora respectivamente. La Matriz proporcionará las materias primas y los insumos necesarios o, los medios que considere necesarios para adquirirlos, así como la asistencia técnica y formación del personal de la maquiladora. La maquiladora es la elaboradora de productos del ramo textil y se compromete a suministrar la totalidad de los productos que se obtiene de los procesos sobre la materia prima suministrada por la matriz.

En fecha 15 de diciembre de 2011 la sociedad suscribió un acuerdo de incorporación de accionistas, en razón de una estrategia comercial, operativa y financiera de Blue Design S.A. y Blue Design Holding INC, con Trenou Company Sociedad Anónima. A través del referido acuerdo las partes acordaron que este último ingrese como accionista con una cantidad de acciones que represente el 25% del capital social, realizando un aporte de U\$S. 2.500.000, tal como se menciona en la página 1. Cabe señalar que de conformidad con lo establecido en el mencionado acuerdo, la totalidad del aporte será destinado exclusivamente al proyecto.

En fecha 29 de julio de 2013 los estatutos sociales fueron nuevamente modificados según escritura Pública N° 38, en el mismo la participación accionaria de la sociedad al 31 de diciembre de 2013 queda conformada de la siguiente manera; A) Jorge Bunchicoff suscribe 8.076 acciones clase A por un valor de ocho mil setenta y seis millones de guaraníes, B) Blondies S.A. suscribe 8.076 acciones clase A por un valor de ocho mil setenta y seis millones de guaraníes y C) Trenou Company S.A. suscribe 5.384 acciones clase B.

Según Acta Asamblea General extraordinaria Nro. 34 de fecha 26 de diciembre de 2014 se ha tomado la decisión de modificación de los estatutos sociales. Artículo 1° del Capítulo I. La sociedad Blue Design S.A. girará a partir de la inscripción en los registros públicos bajo la denominación de Blue Design S.A.E. Artículo 5to. del Capítulo II de la presente acta, se establece que el capital social se fija en la cantidad de guaraníes veinte y dos mil millones (22.000.000.000) en que se encuentran representadas en 22.000 acciones ordinarias nominativas con un valor nominal guaraníes un millón (1.000.000) cada una.

La composición accionaria queda de la siguiente manera, mencionada en el artículo trigésimo primero del capítulo III, quedan emitidas veintidós mil acciones nominativas de un millón de guaraníes cada una, de las cuales quedan suscriptas e integradas 21.536 acciones de la siguiente manera A) Jorge Bunchicoff suscribe 6.784 acciones clase A por un valor de seis mil setecientos ochenta y cuatro millones de guaraníes, numeradas del 1 al 6.784 B) Blondies S.A. suscribe 6.784 acciones clase A por un valor de seis mil setecientos ochenta y cuatro millones de guaraníes, numeradas del 6.785 al 13.568 C) Zelinger Company S.A. suscribe 7.968 acciones clase B por un valor de siete mil novecientos sesenta y ocho millones de guaraníes.

Las acciones de Blue Design S.A. pertenecientes a Trenou Company S.A. pasaron a pertenecer a la empresa Zelinger Internacional S.A. en fecha 31/12/2014, este hecho es posterior a la Asamblea General Extraordinaria N° 34 de fecha 26/12/2014.

A fin de cumplir con los requisitos previstos en la Ley 1.284/98 del Mercado de Valores, los estatutos de la sociedad fueron modificados por Escritura Pública N° 11 del 25 de febrero de 2015, pasada ante la Escribana Pública Silvana Peroni Giralt, titular del Registro N° 527; Inscripta en el Registro Público de comercio bajo en N° 499, Serie "B", Folio 6517, el 20/05/2015 y en el Registro de Personas Jurídicas y Asociaciones, bajo en N° 170, Folio 1622 y siguientes, serie E, el 20/05/2015.-

Según Acta de asamblea extraordinaria de accionistas N° 36 del 20 de abril de 2015, los accionistas deciden aumentar el capital social de la empresa. Capital Social (de acuerdo al artículo 5 de los estatutos sociales): Gs. 27.568.000.000 (Guaraníes Veintisiete Mil Quinientos Sesenta y Ocho Millones).

Representado por 27.568 (Veintisiete mil Quinientos Sesenta y Ocho) acciones ordinarias de Gs. 1.000.000 (Un Millón) cada una, que a la vez están enumeradas del 0001 al 13.784 Clase A y del 0001 al 13.784 Clase B. Las cuales según Acta de Asamblea Ordinaria de Accionistas N° 37 del 20 de abril de 2015 quedan suscriptas e integradas 27.568 acciones de la siguiente manera A) Jorge Bunchicoff suscribe 6.892 acciones clase A por un valor de seis mil ochocientos noventa y dos millones de guaraníes, numeradas del 1 al 6.892 B) Blondies S.A. suscribe 6.892 acciones clase A por un valor de seis mil ochocientos noventa y dos millones de guaraníes, numeradas del 6.893 al 13.784 C) Zelinger Company S.A. suscribe 13.784 acciones clase B por un valor de Trece mil setecientos ochenta y cuatro millones de guaraníes. Pendiente de la protocolización por escritura pública la presente acta y formalización de la inscripción del estatuto aprobada por unanimidad en Asamblea Extraordinaria.

JORGE BUNCHICOFF
PRESIDENTE

C.P. MIGUEL OLMEDO
CONTADOR

EMMANUEL TRULLS
SINDICO

2. Políticas de Contabilidad.

La Sociedad adopta sus políticas de contabilidad, siguiendo los lineamientos generales de las prácticas contables usuales en el país.

a) Efectos de la Inflación en los Estados Financieros.

Los estados financieros han sido preparados sobre la base de cifras históricas y no reconocen en forma integral los efectos de la inflación sobre la situación patrimonial, financiera y resultados de la Sociedad al 31 de marzo de 2.018. Consecuentemente, no se determina el resultado por exposición de la inflación. Constituye, sin embargo, un reconocimiento parcial del efecto inflacionario, el revalúo de los bienes de uso practicado de acuerdo a los procedimientos descriptos en el punto c), de esta nota, y el ajuste de los tipos de cambio de activos y pasivos en moneda extranjera.

b) Moneda Extranjera.

Los activos en moneda extranjera se valúan al tipo de cambio comprador vigente a la fecha de cierre y los pasivos se valúan al tipo de cambio vendedor, de conformidad con principios de contabilidad generalmente aceptados, a saber:

Moneda	Comprador	Vendedor
Dólares Americanos	5.694,68	5.710,73

Las diferencias netas de cambio devengadas por la variación de la moneda extranjera entre las fechas de concertación de las operaciones y su liquidación o valuación al cierre del período se imputan a resultados en la cuenta Diferencia de Cambio.

c) Bienes de Uso.

Los bienes del Activo Fijo están valuados a su costo de adquisición y revaluado de acuerdo con las disposiciones de la Ley N° 125/91, utilizando los coeficientes que reflejan la inflación en el país. El incremento neto en el valor de los bienes tiene como contrapartida una reserva especial que forma parte del Patrimonio Neto. Los bienes son depreciados utilizando el método línea recta de acuerdo con sus años de vida útil.

Tipos de Bienes	Años de Vida Útil
Mejoras en Predio Ajeno	5
Rodados	5
Muebles y Equipos	10
Equipos de Informática	4
Sistemas Informáticos	4

d) Criterio de lo Devengado.

La sociedad adopta el criterio contable de lo devengado para el reconocimiento de sus egresos. También es aplicada la misma política para el reconocimiento de los ingresos.

3. Ejercicio Fiscal.

El cierre de su ejercicio fiscal es el 31 de diciembre de cada año, por tanto los estados financieros abarcan el periodo correspondiente entre el 01 de enero y el 31 de diciembre de cada año civil.

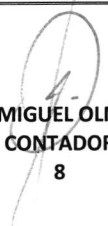
Los estados financieros que se presentan corresponden al periodo del 01 de Enero de 2018 al 30 de JUNIO de 2018. El Balance General, Estado de Resultados, Evolución del Patrimonio Neto y Estado de Flujos de Efectivo al 30 de JUNIO de 2017 son expuestos con fines comparativos.

4. Disponibilidades.

El saldo de este rubro al 30 de Junio de 2018 y 2017, está compuesta por:

Cuentas	30/06/2018	30/06/2017
Caja	149.997	-
Fondo Fijo Fab	1.167.261	4.369.677
Fondo Fijo Paseo	59.651	-
Fondo Fijo Mcal.	303.857	-
Fondo Fijo Mantenimiento	2.098.050	-
Recaudaciones a Depositar Gs.	-	51.368.020
Ingresos Feria	-	117.707.622
Recaudaciones a Depositar Soulfly	21.092.684	11.521.281
Banco Regional Cta. Cte. Gs 4000184857	-	174.311.524
Banco BBVA Cta. Cte. Gs 21.0001.01929.0	123.003	-
Banco Itau Cta. Cte. Gs 0.0.055661/1	20	107.869.935
Banco Itau Caja Ahorro Gs 025901214	33.493.715	208.628.069
Banco GNB Cta. Cte. Gs 1193226-001	17.122.518	51.559.827
Banco Familiar Caja Ahorro Gs 00871110	11.394.299	7.290.087
Banco Nac. Arg. Cta. Cte. Gs 539899	5.000.000	-
Banco BBVA Cta. Cte. USD 21.0001.01040.5	587.563.472	1.177.542.974
Banco Itau Cta. Cte. USD 0.5.000940/6	384.106	-
Banco Do Brasil Cta. Cte. USD 1032668-2	1.022.864	8.236.920
Banco GNB Cta. Cte. USD 1193226-020	-	1.306.905
Banco Nac. Arg. Cta. Cte. USD 539902	11.332.128	-
Total	692.307.625	1.921.712.841


JORGE BUNCHICOFF
PRESIDENTE


C.P. MIGUEL OLMEDO
CONTADOR
8


EMMANUEL TRULLS
SINDICO

5. Créditos.

El saldo de este rubro al 30 de Junio de 2018 y 2017, está compuesta por:

Cuentas	30/06/2018	30/06/2017
Cientes Locales	2.451.064.294	549.378.981
Previsión Incobrables Cientes Locales	-37.342.203	-37.342.203
Cientes del Exterior	1.633.131.294	2.095.961.758
Anticipos a Proveedores Locales en Gs.	31.331.524	-
Anticipos a Proveedores del Exterior	2.682.168.131	3.040.381.157
Anticipos al Personal	-	72.699.000
Anticipos al Personal Superior	47.826.016	666.999.413
Anticipos a Despachantes	-	68.095.589
Anticipos a Rendir	1.200.000	-
Anticipo Blue Textil S.A. Gs.	246.821.752	1.946.748.259
Anticipo a Blue Textil S.A. en USD	651.503.456	1.811.844.245
Anticipo a Proveedores Locales en USD	1.298.898.882	-
Préstamos al Personal	12.280.165	3.068.278
Garantías de Alquiler	74.990.354	96.354.268
Gastos a Recuperar	659.094	72.437.884
Deudores Varios	-	47.848.966
Viaticos a Rendir	412.870	6.144.400
Deposito de Garantia ANDE Predio SL	-	29.807.041
Deuda del Personal por Prendas	168.737.445	-
Provision de Gastos Bancarios	-	408.526
I.V.A. Excedente Fiscal	7.743.848.390	7.480.939.676
Retenciones Computables I.V.A.	137.964.098	72.203.294
Retenciones Renta	8.668.900	5.173.263
Anticipo Impuesto a la Renta	105.817.548	52.567.392
Certificado de Crédito en Gestión	546.815.409	-
Certificado de Crédito Tributario	69.051	-
Retenciones a Recibir	385.892	-
Cuentas a Cobrar B Textiles SA	2.197.997.127	6.776.254.234
Cuentas a Cobrar BH Panama	6.246.693.838	1.843.363.384
Total	26.251.943.327	26.701.336.805

6. Bienes de Cambio.

Las mercaderías están compuestas, entre otras por existencia, materia prima e insumos, productos terminados, productos en proceso, Importaciones en cursos en general. Los productos terminados se valúan a su costo de producción o valor neto de realización, el que resulte menor. El resto de las existencias se valúan a su costo de adquisición o producción, de acuerdo con el criterio de valuación de salida de existencias "promedio ponderado". El valor contable de las existencias, en su conjunto no supera su valor probable de realización. Al 30 de Junio de 2.018 y 2.017 se compone de la siguiente manera:

Cuentas	30/06/2018	30/06/2017
Productos Terminados - Exportación	2.560.460.245	13.729.712.904
Productos Terminados - Saldos	4.748.156.667	1.012.955.679
Productos Terminados Soul Fly	518.792.944	124.983.364
Tejidos	15.446.072.023	6.893.848.919
Avíos	5.100.651.106	2.516.646.641
Insumos	2.159.154.422	560.605.464
Importaciones en Curso	118.610.474	347.815.087
Productos en Proceso Corte y Tizado	-	4.900.879.442
Productos en Proceso Costura	1.292.419.764	3.392.351.200
Productos en Proceso Lavandería	3.987.479.256	2.512.466.880
Productos en Proceso Terminación	3.226.295.038	3.796.010.400
Productos en Proceso	827.685.374	-
Total	39.985.777.313	39.788.275.980


JORGE BUNCHICOFF
PRESIDENTE


C.P. MIGUEL OLMEDO
CONTADOR


EMMANUEL TRULLS
SÍNDICO

6. a) Cargos Diferidos Corriente

Cuentas	30/06/2018	30/06/2017
Seguros a Devengar	22.597.893	4.377.846
Seguros a Devengar USD	34.946.405	65.814.829
Gastos a Devengar	1.114.974.737	583.266.300
Intereses a Devengar Préstamos	508.234.145	808.005.929
Intereses a Devengar Bonos	1.934.625.236	2.974.800.891
Intereses a Devengar IPS	276.610.692	-
Iva a Devengar Prestamos	315.079.256	-
Total	4.207.068.364	4.436.265.795

6. b) Cargos Diferidos No Corriente

Cuentas	30/06/2018	30/06/2017
Intereses a Devengar LP	2.902.271.343	3.566.816.072
Intereses a Devengar IPS LP	1.426.917.004	-
Total	4.329.188.347	3.566.816.072

7. Obligaciones Comerciales.


Este rubro corresponde a obligaciones contraídas con terceros, se compone de:


Cuentas	30/06/2018	30/06/2017
Corto Plazo		
Proveedores Locales	2.158.342.787	1.975.189.179
Proveedores del Exterior	5.196.393.587	2.339.349.383
Cheques Diferidos a Pagar Regional Gs 4000184857	5.578.762.594	1.193.563.556
Cheques Diferidos a Pagar Regional USD 4000184865	4.763.780.974	1.101.183.647
Cheques Diferidos a Pagar BBVA Gs 210001019290	-	213.450.000
Cheques Diferidos a Pagar BBVA USD 210001010405	-	954.414.076
Anticipos de Clientes	4.180.345.903	-
Anticipos de Clientes Locales	485.950	-
Total Corto Plazo	21.878.111.795	7.777.149.841
Largo Plazo		
Anticipos Zelinger LP	20.994.984.111	16.580.233.912
Total Largo Plazo	20.994.984.111	16.580.233.912

8. Obligaciones Financieras.

Las deudas financieras se componen de la siguiente manera, en guaraníes:

Cuentas	30/06/2018	30/06/2017
Corto Plazo		
Préstamos Bancarios Locales a Pagar	6.648.991.460	7.375.809.337
Intereses por Préstamos Bancarios Locales a Pagar	943.285.075	1.033.250.594
Sobregiros en Cta. Cte.	438.261.440	466.983.166
Sobregiros en Cta Cte USD	622.433.080	-
Deudas por Tarjeta de Crédito	26.152.854	-
Total Corto Plazo	8.679.123.909	8.876.043.097


JORGE BUNCHICOFF
PRESIDENTE


C.P. MIGUEL OLMEDO
CONTADOR
10


EMMANUEL TRULLS
SINDICO

Largo Plazo		
Préstamos Bancarios Locales a Pagar LP	11.451.966.720	14.442.982.400
Intereses por Préstamos Bancarios Locales a Pagar LP	2.484.967.443	3.982.762.299
Bonos Emitidos	12.109.318.760	12.023.984.620
Intereses a Pagar por Bonos	2.178.904.823	3.502.744.814
Total Largo Plazo	28.225.157.746	33.952.474.133

9. Obligaciones Fiscales.

Cuentas	30/06/2018	30/06/2017
Retenciones I.V.A. a Pagar	-	-
Retenciones Opcionales Renta a Pagar	-	-
Tributo Único Maquila a Pagar	62.365.830	67.628.625
Provisión de Impuesto a Pagar	82.058.913	56.779.793
Total	144.424.743	124.408.418

9. a) Deudas Sociales.

Cuentas	30/06/2018	30/06/2017
Sueldos y Jornales a Pagar	817.852.336	867.272.574
I.P.S. Aportes y Retenciones a Pagar Provision	476.831.001	488.215.013
Aguinaldos a Pagar	823.542.319	566.708.598
Descuentos Judiciales	1.342.824	1.101.393
I.P.S. Deuda a Pagar C/P	4.671.763.465	4.431.508.306
I.P.S. Intereses a Pagar C/P	1.703.301.808	-
Total	8.494.633.753	6.354.805.884

10. Provisiones.

Cuentas	30/06/2018	30/06/2017
Provisiones Costos de Importación	265.467.997	-
Provisiones Costos de Exportación	2.130.111	-
Provisiones Varias	733.080.660	175.463.195
Provisión Leasing	413.820.705	14.595.119
Total	1.414.499.473	190.058.314

11. Revalúo Técnico.

En el ejercicio 2013, La sociedad ha registrado la retasación extraordinaria de sus maquinarias e instalaciones de la planta industrial ubicada en San Lorenzo, de acuerdo con un informe técnico al efecto

De la retasación de dichos bienes derivó en el incremento de los mismos en la suma de Gs. 6.885.749.991. (2012: Gs. 1.826.803.630) con crédito a la cuenta Revalúo Técnico del activo Fijo del patrimonio. No se han registrado movimientos posteriores.


12. Vinculación con Otras Empresas.

Referente a la vinculación con otras empresas el señor Jorge Bunchicoff es presidente del Directorio de Blue Holding S.A y Blondies S.A y accionista en la empresa Blue Textiles S.A (Consultar Anexo I de Personas Vinculadas o Relacionadas).

13. Capital Social Integrado.

Según acta de asamblea general extraordinaria de fecha 30/04/18 la composición del capital de Blue Design S.A.E. queda conformado de la forma sgte: 1) Jorge Bunchicoff, con 11.124 acciones de Gs. 1.000.000, cada una, que totalizan la cantidad de (Gs. 11.124.000.000); 2) Blondies S.A con 11.124 acciones de Gs. 1.000.000, cada una, que totalizan (Gs. 11.124.000.000) representada por el Señor Jorge Bunchicoff; 3) Zelinger Internacional S.A, con 30.648 de Gs. 1.000.000 cada una, que totalizan la cantidad de (Gs. 30.648.000.000) representada por el señor Laureano Rauek, por lo que el capital total asciende a la suma de Gs. 52.896.000.000.


JORGE BUNCHICOFF
PRESIDENTE


C.P. MIGUEL OLMEDO
CONTADOR
11


EMMANUEL TRULLS
SÍNDICO

**BALANCE GENERAL
AL 30 DE JUNIO DE 2018 Y 2017
(Expresado en guaraníes)**

BIENES DE USO

Cuentas	VALORES DE ORIGEN				
	Al Inicio del Periodo	Altas y Transf. Del Periodo	Bajas del Periodo/Amortizaciones	Revaluó del Periodo	Al Cierre del Periodo
Terrenos	4.858.385.903	219.346.407	-	-	5.077.732.310
Edificios	31.230.059.188	1.402.796.209	-	-	32.632.855.397
Instalaciones	312.808.981	158.322.690	-	-	471.131.671
Máquinas y Herramientas	18.691.287.324	1.540.745.647	-	-	20.232.032.971
Muebles y Equipos	981.894.071	74.611.392	-	-	1.056.505.463
Enseres	-	10.408.186	-	-	10.408.186
Equipos de Informática/Software	982.626.461	78.525.735	-	-	1.061.152.196
Equipos en Leasing	152.533.741	442.850.267	-	-	595.384.008
Rodados	606.265.304	5.387.648	-	-	611.652.952
Mejoras en Predio de Terceros	743.934.585	52.329.053	-	-	796.263.638
Herramientas y Equipos	-	19.408.272	-	-	-
Obras en Curso	-	-	-	-	-
Depreciaciones Acumuladas	(8.752.036.249)	-	(3.035.110.138)	-	(11.787.146.387)
Totales al 30/06/2018	49.807.759.309	4.004.731.506	(3.035.110.138)	-	50.777.380.677
Totales al 30/06/2017	48.637.407.478	3.089.746.897	(1.919.395.066)	-	49.807.759.309

Las notas y anexos que se adjuntan forman parte de los estados financieros


JORGE BUNCHICOFF
PRESIDENTE


C.P. MIGUEL OLMEDO
CONTADOR
14


EMMANUEL TRULLS
SINDICO

**BALANCE GENERAL
AL 31 DE MARZO DE 2018 Y 2017
(Expresado en guaraníes)**

Software Anexo B a)

Cuentas	VALORES DE ORIGEN				AMORTIZACIONES				Neto Resultante
	Al Inicio del Periodo	Aumentos	Disminución	Al Cierre del Periodo	Acumulados al inicio del Periodo	Del Periodo	Bajas	Acumulados al Cierre del Periodo	
Software Informático	1.840.829.888	153.229.553	-	1.994.059.441	(1.203.721.376)	(279.870.292)	-	(1.483.591.668)	510.467.773
Totales al 30/06/2018	1.840.829.888	153.229.553	-	1.994.059.441	(1.203.721.376)	(279.870.292)	-	(1.483.591.668)	510.467.773
Totales al 30/06/2017	1.656.746.899	315.594.114		1.972.341.013	(1.083.349.238)	(251.883.263)		(1.335.232.501)	637.108.512

Intangibles Anexo B b)

Cuentas	VALORES DE ORIGEN				AMORTIZACIONES				Neto Resultante
	Al Inicio del Periodo	Aumentos	Disminución	Al Cierre del Periodo	Acumulados al inicio del Periodo	Del Periodo	Bajas	Acumulados al Cierre del Periodo	
Desarrollo de marcas	1.348.566.039	-	-	1.350.795.925	-	(340.999.381)	-	-	1.009.796.544
Llaves de Negocios	269.763.456	41.460.370	-	311.223.826	-	(108.472.139)	-	-	202.751.687
Totales al 30/06/2018	1.618.329.495	41.460.370	-	1.662.019.751	-	(337.482.211)	-	-	1.212.548.231
Totales al 30/06/2017	1.618.329.495	-	-	1.618.329.495	-	-	-	-	1.618.329.495

Las notas y anexos que se adjuntan forman parte de los estados financieros

EMMANUEL TRULLS
SINDICO

C.P. MIGUEL OLMEDO
CONTADOR

15

JORGE BUNCHICOFF
PRESIDENTE

EMMANUEL TRULLS
SINDICO

ANEXO C

**BALANCE GENERAL
AL 31 DE MARZO DE 2018 Y 2017
(Expresado en guaraníes)**

**INVERSIONES, ACCIONES, DEBENTURES Y OTROS TITULOS EMITIDOS EN SERIE
PARTICIPACION EN OTRAS SOCIEDADES**

Denominación y Características de los Valores Emisor	Clase	Valor Nominal Unitario	Cantidad	Valor Nominal Total	Valor Patrimonial Proporcional	Valor de Libros	Valor de Cotización	Información sobre el Emisor				
								% de Participación	Actividad Principal	Capital	Según Ultimo Balance	
											Resultado	Patrimonio Neto
Inversiones Temporarias				NO APLICABLE								
Totales al 31/03/2017												
Totales al 31/03/2018												
Inversiones Permanentes				NO APLICABLE								
Totales al 31/03/2017												
Totales al 31/03/2018												

C.P. MIGUEL OLMEDO
CONTADOR
16

Las notas y anexos que se adjuntan forman parte de los estados financieros

**BALANCE GENERAL
AL 30 DE JUNIO DE 2018 Y 2017
(Expresado en guaraníes)**


OTRAS INVERSIONES

Cuentas	Valor de Costo	Amortización	Valor de Cotización	Valor Registrado	Valor Registrado
				30/06/2018	30/06/2017
Inversiones Corrientes					
Sub Total					
Inversiones No Corrientes					
Sub Total	-	-	-	-	-
Totales Ejercicio	-	-	-	-	-

NO APLICABLE

Las notas y anexos que se adjuntan forman parte de los estados financieros


JORGE BUNCHICOFF
PRESIDENTE



C.P. MIGUEL OLMEDO
CONTADOR
17


EMMANUEL TRULLS
SINDICO


**BALANCE GENERAL
AL 30 DE JUNIO DE 2018 Y 2017
(Expresado en guaraníes)****PREVISIONES**

RUBRO	Saldo al Inicio del Ejercicio	Aumentos	Disminución	Saldo al Cierre	
				30/06/2018	30/06/2017
Deducidas del Activo	37.342.203	-	-	37.342.203	37.342.203
Total	37.342.203	-	-	37.342.203	37.342.203
Incluidas en el Pasivo	-	-	-	-	-
Total	-	-	-	-	-

Las notas y anexos que se adjuntan forman parte de los estados financieros



JORGE BUNCHICOFF
PRESIDENTE



C.P. MIGUEL OLMEDO
CONTADOR

18



EMMANUEL TRULLS
SINDICO


**BALANCE GENERAL
AL 30 DE JUNIO DE 2018 Y 2017
(Expresado en guaraníes)**

COSTO DE MERCADERÍAS O PRODUCTOS VENDIDOS O SERVICIOS PRESTADOS

Detalle	Ejercicio			
	30/06/2018		30/06/2017	
I	COSTO DE MERCADERÍAS O PRODUCTOS VENDIDOS			
Existencias al comienzo del periodo				
Mercaderías	14.867.651.947		16.547.814.332	
Materias Primas y Materiales	24.012.203.482		18.597.882.639	
Otros	908.420.551		-	
		39.788.275.980		35.145.696.971
Compras y Costos de Producción del				
a) Compras	26.638.969.617		20.600.388.554	
b) Devoluciones	-		-	
		26.638.969.617		20.600.388.554
Existencia al Cierre del Periodo				
Mercaderías	(7.827.409.856)		(14.867.651.947)	
Materias Primas y Materiales	(31.330.682.083)		(24.012.203.482)	
Otros	(827.685.374)		(908.420.551)	
		(39.985.777.313)		(39.788.275.980)
II	COSTO DE SERVICIOS PRESTADOS			
COSTO DE MERCADERÍAS O PRODUCTOS VENDIDOS Y SERVICIOS PRESTADOS		26.441.468.284		15.957.809.545

Las notas y anexos que se adjuntan forman parte de los estados financieros


JORGE BUNCHICOFF
PRESIDENTE


C.P. MIGUEL OLMEDO
CONTADOR
19


EMMANUEL TRULLS
SINDICO

**BALANCE GENERAL
AL 30 DE JUNIO DE 2018 Y 2017
(Expresado en guaraníes)
ACTIVOS Y PASIVOS EN MONEDA EXTRANJERA**

DETALLE	Moneda Extranjera		CambioVigente	Moneda Local	
	Clase	Monto		Monto Ejercicio	
				30/06/2018	30/06/2017
ACTIVO					
ACTIVO CORRIENTE					
BANCOS					
Banco BBVA Caja Ahorro USD	US\$	-	5.694,68	-	-
Banco Regional Cta. Cte. USD 4000184865	US\$	-	5.694,68	-	-
Banco BBVA Cta. Cte. USD 21.0001.01040.5	US\$	103.177,61	5.694,68	587.563.472	1.177.542.974
Banco Citibank Cta. Cte. USD 197696028	US\$	-	5.694,68	-	-
Banco Itau Cta. Cte. USD 0.5.000940/6	US\$	67,45	5.694,68	384.106	-
Banco Do Brasil Cta. Cte. USD 1032668-2	US\$	179,62	5.694,68	1.022.864	2.316.751
Banco GNB Cta. Cte. USD 1193226-020	US\$	-	5.694,68	-	1.306.905
Banco Nac. Arg. Cta. Cte. USD 539902	US\$	1.989,95	5.694,68	11.332.128	-
CREDITOS					
Cientes del Exterior	US\$	286.781,93	5.694,68	1.633.131.294	2.095.961.758
Previsión Incobrables Clientes Exterior	US\$	-	5.694,68	-	-
Cheques Diferidos en custodia USD	US\$	-	5.694,68	-	-
Anticipos a Proveedores del Exterior	US\$	470.995,41	5.694,68	2.682.168.131	-
Anticipo a Blue Textil S.A. en USD	US\$	114.405,63	5.694,68	651.503.456	1.811.844.245
Anticipo a Proveedores Locales en USD	US\$	228.089,88	5.694,68	1.298.898.882	-
Anticipo Prestadores de Serv. USD	US\$	-	5.694,68	-	-
Seguros a Devengar USD	US\$	6.136,68	5.694,68	34.946.405	65.814.829
Intereses a Devengar Préstamos	US\$	89.247,18	5.694,68	508.234.145	808.005.929
Intereses a Devengar Bonos	US\$	339.725,01	5.694,68	1.934.625.236	2.974.800.891
Intereses a Devengar LP	US\$	509.646,08	5.694,68	2.902.271.343	3.566.816.072
Sub- Totales		2.150.442,42		12.246.081.462	12.504.410.354
ACTIVO NO CORRIENTE					
Sub- Totales					
TOTAL ACTIVO		2.150.442,42		12.246.081.462	12.504.410.354
PASIVO					
PASIVO CORRIENTE					
OBLIGACIONES FINANCIEROS					
Préstamos Bancarios Locales a Pagar	US\$	1.164.297,99	5.710,73	6.648.991.460	7.375.809.337
Intereses por Préstamos Bancarios Locales a Pagar	US\$	165.177,67	5.710,73	943.285.075	1.033.250.594
Sobregiros en Cta Cte USD	US\$	108.993,61	5.710,73	622.433.080	-
OBLIGACIONES COMERCIALES					
Proveedores del Exterior	US\$	909.935,08	5.710,73	5.196.393.587	2.339.349.383
Anticipos de Clientes	US\$	732.016,03	5.710,73	4.180.345.903	-
Cheques Diferidos a Pagar Regional	US\$	834.180,74	5.710,73	4.763.780.974	1.101.183.647
Cheques Diferidos a Pagar BBVA	US\$	-	5.710,73	-	954.414.076
Sub Totales		3.914.601,12		22.355.230.079	12.804.007.037
PASIVO NO CORRIENTE					
OBLIGACIONES FINANCIEROS					
Préstamos Bancarios Locales a Pagar LP	US\$	2.005.342,00	5.710,73	11.451.966.720	14.442.982.400
Bonos Emitidos	US\$	2.120.450,23	5.710,73	12.109.318.760	12.023.984.620
Intereses a Pagar por Bonos	US\$	381.545,76	5.710,73	2.178.904.823	3.502.744.814
Intereses por Préstamos Banc. Locales a Pagar LP	US\$	435.140,07	5.710,73	2.484.967.443	3.982.762.299
OBLIGACIONES COMERCIALES					
Otros Deudas USD	US\$	3.676.409,87	5.710,73	20.994.984.111	16.580.233.912
Sub Totales		8.618.887,93		49.220.141.857	50.532.708.045
TOTAL PASIVO		12.533.489,05		71.575.371.936	63.336.715.082

Las notas y anexos que se adjuntan forman parte de los estados financieros

JORGE BUNCHICOFF
PRESIDENTE

C.P. MIGUEL OLMEDO
CONTADOR
20


EMMANUEL TRULLS
SINDICO

**BALANCE GENERAL
AL 30 DE JUNIO DE 2018 Y 2017
(Expresado en guaraníes)
INFORMACIÓN REQUERIDA SOBRE GASTOS**

RUBRO	Gastos de Administrac.	Gastos Financieros	Gastos de Comercializ.	Otros Gastos no Operativos	Total al	
					30/06/2018	30/06/2017
Remuneraciones de administradores, directores, síndicos y consejo de vigilancia	552.228.292	-	-	-	552.228.292	449.915.340
Sueldos y jornales	1.098.903.805	-	100.321.989	-	1.199.225.794	850.089.459
Contribuciones Sociales	163.243.488	-	14.906.403	-	178.149.891	225.337.513
Regalías y Honorarios por servicios técnicos	1.319.924.944	-	13.454.181	-	1.333.379.125	614.907.004
Gastos de publicidad y propaganda	13.404.138	-	-	-	13.404.138	-
Servicios Básicos	306.714.777	-	6.127.299	-	312.842.076	45.997.015
Impuestos, Tasas, Contribuciones e Impuesto a la Renta y Maquila	73.604.204	-	181.503	427.320.260	501.105.967	511.313.498
Intereses a Bancos e Instituciones Financieras	-	2.434.257.872	-	-	2.434.257.872	1.809.979.803
Diferencia de Cambio	-	474.875.738	-	-	474.875.738	-1.749.395.839
Amortizaciones Bienes de Uso	-	-	-	2.170.220.713	2.170.220.713	1.084.757.502
Gastos Rodados	43.439.616	-	160.000	-	43.599.616	15.589.971
Créditos Incobrables	-	-	-	-	-	-
Otros Gastos	1.778.091.245	906.368.469	858.927.739	319.092.643	3.862.480.096	1.729.313.363
Totales al 30/06/2018	5.349.554.509	3.815.502.079	994.079.114	2.916.633.616	13.075.769.318	
Totales al 30/06/2017	4.431.572.561	605.488.564	550.743.504	-	-	5.587.804.629

Las notas y anexos que se adjuntan forman parte de los estados financieros


JORGE BUNCHICOFF
PRESIDENTE


C.P. MIGUEL OLMEDO
CONTADOR
21


EMMANUEL TRULLS
SINDICO

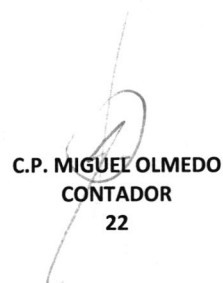
**BALANCE GENERAL
AL 30 DE JUNIO DE 2018 Y 2017
(Expresado en guaraníes)**


DATOS ESTADISTICOS

INDICADORES OPERATIVOS	Acumulado al Fin del Periodo	
	30/06/2018	30/06/2017
Volumen de Ventas (En miles de Guaraníes)	32.964.678	21.291.394
Cantidad de Empleados y Obreros	618	456
Consumo de Energia (En Miles de Guaraníes)	242.614	168.000
Cantidad de Sucursales	1	1

Las notas y anexos que se adjuntan forman parte de los estados financieros


JORGE BUNCHICOFF
PRESIDENTE


C.P. MIGUEL OLMEDO
CONTADOR
22


EMMANUEL TRULLS
SINDICO


**BALANCE GENERAL
AL 30 DE JUNIO DE 2018 Y 2017
(Expresado en guaraníes)**


INDICES ECONOMICO - FINANCIEROS

INDICES		Acumulado al Final del Periodo	
		30/06/2018	30/06/2017
Liquidez (1)		1,75	3,13
Endeudamiento (2)		2,35	1,35
Rentabilidad (3)		(0,1813)	(0,0047)
		Resultado Antes Del Impuesto a la Renta	
(1) <u>Activo Corriente</u>	(2) <u>Total del Pasivo</u>	(3) <u>Patrimonio Neto</u>	Patrimonio Neto
<u>Pasivo Corriente</u>			Excluido el Resultado Del Periodo

Las notas y anexos que se adjuntan forman parte de los estados financieros


JORGE BUNCHICOFF
PRESIDENTE


C.P. MIGUEL OLMEDO
CONTADOR
23


EMMANUEL TRULLS
SINDICO

INFORME DEL SÍNDICO

A los Señores Socios
DE **BLUE DESIGN S.A.E.**

He examinado el Balance General de "**BLUE DESIGN S.A.E.**" al 30 de Junio de 2018. Así como el correspondiente Estado de Resultado por el ejercicio terminado en esta fecha. El examen fue practicado de acuerdo con las disposiciones legales vigentes.

En mi opinión, los Estados Financieros expresan razonablemente la situación de la Sociedad al 30 de Junio de 2018 y los Resultados de sus operaciones por el ejercicio terminado en esa fecha, de conformidad con Principios de Contabilidad Generalmente Aceptados.

Asunción - Paraguay
20 de Julio de 2018



Emmanuel Trulls
Síndico Titular

ACTA DE DIRECTORIO

En la Ciudad de San Lorenzo de la República del Paraguay, a los 23 días del mes de Julio del año dos mil dieciocho, en su local social sito en la calle Del Carmen Nº 300, siendo las 09:00 horas, se reúne el Directorio de la firma BLUE DESIGN S.A.E. con la presencia de los Directores, Sr. Jorge Rolando Bunchicoff y el Sr. Laureano Rauek, para tratar el siguiente orden del día:

1- Aprobación de los Estados Contables al 30 de Junio del 2018.

El Sr. Jorge Rolando Bunchicoff propone al directorio reunido, la aprobación del ejercicio contable correspondiente al 30 de Junio del 2018 conforme a los Estados Contables.

Seguidamente los miembros del directorio de BLUE DESIGN S.A.E. resuelven aprobar el ejercicio contable correspondiente al 30 de Junio del 2018.

No habiendo otro punto que tratar se levanta la sesión siendo las 09:30 horas.



Laureano Rauek



Jorge Bunchicoff