

ESTADOS FINANCIEROS AL 30 DE SEPTIEMBRE DE 2018

ÍNDICE

<u>Contenido</u>	<u>Páginas</u>
• Composición Accionaria	1
• Presentación	2
• Balance General	3
• Estado de Resultados	4
• Estado de Evolución del Patrimonio Neto	5
• Estado de Flujos de Efectivo	6
• Notas a los Estados Financieros	7 - 10
• Informes Complementarios – Anexos I y II, A, B, C, D, E, F, G, H, I, J	11 - 22
• Informe Del Síndico	23
• Acta del Directorio	24

Abreviatura

Gs. = Guaraníes (Moneda Local)

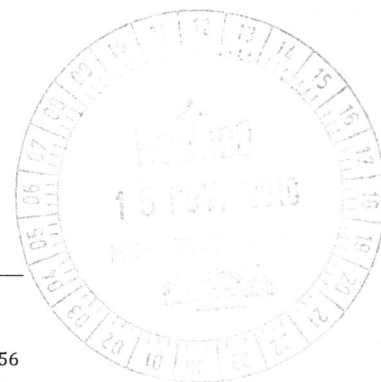
US\$. = Dólares (Moneda Estadounidense)

Asunción, Paraguay



BALANCE GENERAL
AL 30 DE SEPTIEMBRE DE 2018 Y 2017

(Expresado en Guaraníes)



	<u>30.09.2018</u>	<u>30.09.2017</u>
ACTIVO		
Corriente		
Disponibilidades - Nota 4	862.818.096	574.110.456
Créditos - Nota 5	32.857.214.324	37.098.523.048
Inversiones	44.624.627	44.624.627
Bienes de Cambio - Nota 6	42.211.977.680	28.788.519.625
Cargos Diferidos - Nota 6 , a)	3.413.277.799	3.764.627.761
Total Activo Corriente	<u>79.389.912.526</u>	<u>70.270.405.517</u>
No Corriente		
Bienes de Uso - Nota 2, c) - Anexo A	50.234.185.895	48.693.195.919
Software Anexo B a)	515.811.591	637.108.512
Intangibles Anexo B b)	1.100.507.561	1.604.634.101
Cargos Diferidos No Corrientes- Nota 6 , b)	5.651.155.477	3.628.258.462
Total Activo no Corriente	<u>57.501.660.524</u>	<u>54.563.196.994</u>
TOTAL ACTIVO	<u>136.891.573.050</u>	<u>124.833.602.511</u>
PASIVO		
Corriente		
Deudas Comerciales - Nota 7	22.743.162.933	7.203.287.083
Deudas Financieras - Nota 8	3.829.607.409	7.926.902.630
Deudas Fiscales - Nota 9	167.908.466	48.708.380
Deudas Sociales - Nota 9, a)	8.953.157.251	7.317.993.843
Otras Deudas	-	-
Provisiones - Nota 10	1.818.724.044	725.191.317
Total Pasivo Corriente	<u>37.512.560.103</u>	<u>23.222.083.253</u>
No Corriente		
Deudas Comerciales - Nota 7	-	32.539.225.912
Deudas Financieras - Nota 8	35.819.845.638	33.775.875.700
Total Pasivo no Corriente	<u>35.819.845.638</u>	<u>66.315.101.612</u>
TOTAL PASIVO	<u>73.332.405.741</u>	<u>89.537.184.865</u>
PATRIMONIO NETO		
Capital Social - Nota 13	52.896.000.000	44.496.000.000
Aporte Irrevocable a Capitalizar	28.747.384.110	3.600.000
Reserva Legal	815.186.100	815.186.100
Reserva de Revalúo Ley 125/91	5.538.188.310	3.192.451.137
Revalúo Técnico - Nota 11	8.712.553.621	8.712.553.621
Resultados Acumulados	(23.925.389.147)	(2.298.633.458)
Resultado del Ejercicio	(9.224.755.685)	(19.624.739.754)
TOTAL PATRIMONIO NETO	<u>63.559.167.309</u>	<u>35.296.417.646</u>
TOTAL PASIVO Y PATRIMONIO NETO	<u>136.891.573.050</u>	<u>124.833.602.511</u>

Las notas y anexos que se adjuntan forman parte de los estados financieros


JORGE BUNCHICOFF
PRESIDENTE


MIGUEL OLMEDO
CONTADOR


3


EMANUEL TRULLS
SINDICO

ESTADO DE RESULTADOS
AL 30 DE SEPTIEMBRE DE 2018 Y 2017

(Expresado en guaraníes)


	<u>30.09.2018</u>	<u>30.09.2017</u>
Ventas Netas	53.827.817.725	38.417.871.725
Menos: Costos de Mercaderías Vendidas (Anexo F)	(42.871.674.539)	(32.012.190.339)
Ganancia Bruta	<u>10.956.143.186</u>	<u>6.405.681.386</u>
Menos: Gastos Operativos		
De Comercialización (Anexo H)	(1.537.194.492)	(2.008.292.941)
De Administración (Anexo H)	(8.302.296.667)	(7.286.423.172)
	<u>(9.839.491.159)</u>	<u>(9.294.716.113)</u>
Resultado por Operaciones Ordinarias	<u>1.116.652.027</u>	<u>(2.889.034.727)</u>
Más: Ingresos Extraordinarios	722.319.029	-
	<u>722.319.029</u>	<u>-</u>
Menos: Gastos No Operativos (Anexo H)	(3.767.889.206)	(13.157.024.433)
Menos: Gastos Financieros (Anexo H)	(7.295.837.535)	(3.578.680.594)
	<u>(11.063.726.741)</u>	<u>(16.735.705.027)</u>
Resultado por Operaciones No Operativas	<u>(10.341.407.712)</u>	<u>(16.735.705.027)</u>
Ganancia del Ejercicio	<u>(9.224.755.685)</u>	<u>(19.624.739.754)</u>
Impuesto a la Renta	-	-
Ganancia Neta	<u>(9.224.755.685)</u>	<u>(19.624.739.754)</u>



Las notas y anexos que se adjuntan forman parte de los estados financieros


JORGE BUNCHICOFF
PRESIDENTE


MIGUEL OLMEDO
CONTADOR


EMANUEL TRULLS
SÍNDICO

JORGE BUNCHICOFF
PRESIDENTE

**ESTADO DE EVOLUCIÓN DEL PATRIMONIO NETO
AL 30 DE SEPTIEMBRE DE 2018 Y 2017**
(Expresado en guaraníes)

RUBROS	CAPITAL SOCIAL INTEGRADO	APOORTE DE CAPITAL	RESERVAS			RESULTADOS		Total Patrimonio Neto al cierre
			Legal	Revalúo	Técnico	Acumulados	Ejercicio	
Saldo al 30/09/2017	44.496.000.000	3.600.000	815.186.100	3.192.451.137	8.712.553.621	(2.298.633.458)	(19.624.739.754)	35.296.417.646
Transferencia de cuentas	-	-	-	-	-	(21.626.755.689)	-	(21.626.755.689)
Aporte Irrevocable a Capitalizar	8.400.000.000	28.743.784.110	-	-	-	-	-	37.143.784.110
Reserva de Revalúo del Ejercicio	-	-	-	2.345.737.173	-	-	-	2.345.737.173
Reserva Técnico	-	-	-	-	-	-	-	-
Reserva Legal	-	-	-	-	-	-	-	-
Resultado del Ejercicio	-	-	-	-	-	-	10.399.984.069	10.399.984.069
Totales al 30/09/2018	52.896.000.000	28.747.384.110	815.186.100	5.538.188.310	8.712.553.621	(23.925.389.147)	(9.224.755.685)	63.559.167.309
Totales al 30/09/2017	44.496.000.000	3.600.000	815.186.100	3.192.451.137	8.712.553.621	(2.298.633.458)	(19.624.739.754)	35.296.417.646

Las notas y anexos que se adjuntan forman parte de los estados financieros

MIGUEL OJMEADO
CONJADOR
5



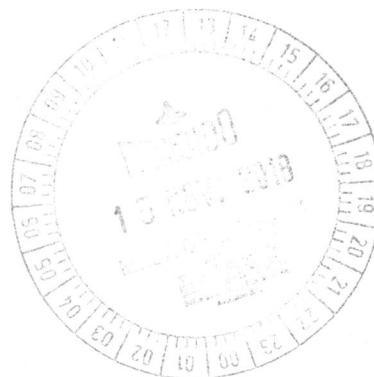
EMANUELE TRULLS
SINDICO

ESTADO DE FLUJOS DE EFECTIVO
AL 30 DE SEPTIEMBRE DE 2018 Y 2017

(Expresado en guaraníes)

DESCRIPCION	30.09.2018	30.09.2017
FLUJO DE EFECTIVO POR ACTIVIDADES OPERATIVAS	(844.407.701)	12.971.988.771
VENTAS NETAS (COBRO NETO)	(7.671.056.461)	(6.739.586.429)
PAGO A PROVEEDORES LOCALES (PAGO NETO)	15.054.491.156	17.619.879.974
PAGO A PROVEEDORES DEL EXTERIOR (PAGO NETO)	-	-
EFECTIVO PAGADO A EMPLEADOS	1.536.714.312	4.216.483.840
EFECTIVO GENERADO (USADO) POR OTRAS ACTIVIDADES OPERATIVAS	(9.883.903.496)	(2.119.248.683)
PAGO DE IMPUESTOS	119.346.788	(5.539.931)
FLUJO DE EFECTIVO POR ACTIVIDADES DE INVERSIÓN	(1.419.693.055)	(660.453.714)
AUMENTO/DISMINUCIÓN NETO/A DE INVERSIONES TEMPORARIAS	-	-
AUMENTO/DISMINUCIÓN NETO/A DE INVERSIONES A LARGO PLAZO	-	-
AUMENTO/DISMINUCIÓN NETO/A DE PROPIEDAD, PLANTA Y EQUIPO	(1.419.693.055)	(660.453.714)
FLUJO DE EFECTIVO POR ACTIVIDADES DE FINANCIAMIENTO	2.552.808.396	(12.672.262.076)
APORTE DE CAPITAL	37.143.784.110	(16.928.000.000)
AUMENTO/DISMINUCIÓN NETO/A DE PRÉSTAMOS	(34.590.975.714)	4.255.737.924
DIVIDENDOS PAGADOS	-	-
AUMENTO/DISMINUCIÓN NETO/A DE INTERESES	-	-
EFFECTO DE LAS GANANCIAS O PÉRDIDAS POR DIFERENCIAS DE TIPO DE CAMBIO	862.818.096	574.110.456
AUMENTO/DISMINUCIÓN NETO/A DE EFECTIVOS Y SUS EQUIVALENTES	288.707.640	(360.727.019)
EFECTIVO Y SUS EQUIVALENTES AL COMIENZO DEL PERIODO	574.110.456	934.837.475
EFECTIVO Y SUS EQUIVALENTES AL CIERRE DEL PERIODO	862.818.096	574.110.456

Las notas y anexos que se adjuntan forman parte de los estados financieros



Jorge Bunchicoff
JORGE BUNCHICOFF
PRESIDENTE

Miguel Olmedo
MIGUEL OLMEDO
CONTADOR
6

Emanuel Trulls
EMANUEL TRULLS
SÍNDICO

**NOTAS A LOS ESTADOS FINANCIEROS
AL 30 DE SEPTIEMBRE DE 2018**

1. El Ente.

La empresa Blue Design S.A. fue constituida por Escritura Pública N° 30 de fecha 12 de abril de 1999, pasada ante el Escribano José María Livieres Guggiari siendo aprobados sus Estatutos Sociales e Inscripta en el Registro Público de Comercio, Bajo el N° 530, Serie B, Folio 3026 y siguientes, Sección Contratos, el 27 de Mayo 1999.

Los Estatutos Fueron modificados según Escrituras Pública N° 4 de 15 diciembre de 2011, Inscripta en el Registro Público de Comercio de 16 de Marzo de 2011, bajo el N° 161 Serie D y al folio 1790.

La Sociedad tiene como actividad principal la producción, industrialización, comercialización y transformación de materias primas, insumos fabricación y/o la elaboración de prendas de vestir así como aquellas actividades directa y/o indirectamente relacionadas como éstas, como maquila importación de materias primas, suministros, máquinas y equipos la distribución, comercialización y exportación de productos en el ramo textil. Su domicilio legal actual está ubicado en la calle del Carmen N° 300, Barrio Fátima de la ciudad de San Lorenzo, República del Paraguay.

El 02 de enero de 2009 la sociedad suscribió un contrato de suministro bajo sistema de maquila de exportación entre Blue Design Holding Inc. y Blue Design S.A. considerada como Matriz y Maquiladora respectivamente. La Matriz proporcionará las materias primas y los insumos necesarios o, los medios que considere necesarios para adquirirlos, así como la asistencia técnica y formación del personal de la maquiladora. La maquiladora es la elaboradora de productos del ramo textil y se compromete a suministrar la totalidad de los productos que se obtiene de los procesos sobre la materia prima suministrada por la matriz.

En fecha 15 de diciembre de 2011 la sociedad suscribió un acuerdo de incorporación de accionistas, en razón de una estrategia comercial, operativa y financiera de Blue Design S.A. y Blue Design Holding INC, con Trenou Company Sociedad Anónima. A través del referido acuerdo las partes acordaron que este último ingrese como accionista con una cantidad de acciones que represente el 25% del capital social, realizando un aporte de U\$. 2.500.000, tal como se menciona en la página 1. Cabe señalar que de conformidad con lo establecido en el mencionado acuerdo, la totalidad del aporte será destinado exclusivamente al proyecto.

En fecha 29 de julio de 2013 los estatutos sociales fueron nuevamente modificados según escritura Pública N° 38, en el mismo la participación accionaria de la sociedad al 31 de diciembre de 2013 queda conformada de la siguiente manera; A) Jorge Bunchicoff suscribe 8.076 acciones clase A por un valor de ocho mil setenta y seis millones de guaraníes, B) Blondies S.A. suscribe 8.076 acciones clase A por un valor de ocho mil setenta y seis millones de guaraníes y C) Trenou Company S.A. suscribe 5.384 acciones clase B.

Según Acta Asamblea General extraordinaria Nro. 34 de fecha 26 de diciembre de 2014 se ha tomado la decisión de modificación de los estatutos sociales. Artículo 1° del Capítulo I. La sociedad Blue Design S.A. girará a partir de la inscripción en los registros públicos bajo la denominación de Blue Design S.A.E. Artículo 5to. del Capítulo II de la presente acta, se establece que el capital social se fija en la cantidad de guaraníes veinte y dos mil millones (22.000.000.000) en que se encuentran representadas en 22.000 acciones ordinarias nominativas con un valor nominal guaraníes un millón (1.000.000) cada una.

La composición accionaria queda de la siguiente manera, mencionada en el artículo trigésimo primero del capítulo III, quedan emitidas veintidós mil acciones nominativas de un millón de guaraníes cada una, de las cuales quedan suscriptas e integradas 21.536 acciones de la siguientes manera A) Jorge Bunchicoff suscribe 6.784 acciones clase A por un valor de seis mil setecientos ochenta y cuatro millones de guaraníes, numeradas del 1 al 6.784 B) Blondies S.A. suscribe 6.784 acciones clase A por un valor de seis mil setecientos ochenta y cuatro millones de guaraníes, numeradas del 6.785 al 13.568 C) Zelinger Company S.A. suscribe 7.968 acciones clase B por un valor de siete mil novecientos sesenta y ocho millones de guaraníes.

Las acciones de Blue Design S.A. pertenecientes a Trenou Company S.A. pasaron a pertenecer a la empresa Zelinger Internacional S.A. en fecha 31/12/2014, este hecho es posterior a la Asamblea General Extraordinaria N° 34 de fecha 26/12/2014.

A fin de cumplir con los requisitos previstos en la Ley 1.284/98 del Mercado de Valores, los estatutos de la sociedad fueron modificados por Escritura Pública N° 11 del 25 de febrero de 2015, pasada ante la Escribana Pública Silvana Peroni Giralt, titular del Registro N° 527; Inscripta en el Registro Público de comercio bajo en N° 499, Serie "B", Folio 6517, el 20/05/2015 y en el Registro de Personas Jurídicas y Asociaciones, bajo en N° 170, Folio 1622 y siguientes, serie E, el 20/05/2015.-

Según Acta de asamblea extraordinaria de accionistas N° 36 del 20 de abril de 2015, los accionistas deciden aumentar el capital social de la empresa. Capital Social (de acuerdo al artículo 5 de los estatutos sociales): Gs. 27.568.000.000 (Guaraníes Veintisiete Mil Quinientos Sesenta y Ocho Millones).

Representado por 27.568 (Veintisiete mil Quinientos Sesenta y Ocho) acciones ordinarias de Gs. 1.000.000 (Un Millón) cada una, que a la vez están enumeradas del 0001 al 13.784 Clase A y del 0001 al 13.784 Clase B. Las cuales según Acta de Asamblea Ordinaria de Accionistas N° 37 del 20 de abril de 2015 quedan suscriptas e integradas 27.568 acciones de la siguientes manera A) Jorge Bunchicoff suscribe 6.892 acciones clase A por un valor de seis mil ochocientos noventa y dos millones de guaraníes, numeradas del 1 al 6.892 B) Blondies S.A. suscribe 6.892 acciones clase A por un valor de seis mil ochocientos noventa y dos millones de guaraníes, numeradas del 6.893 al 13.784 C) Zelinger Company S.A. suscribe 13.784 acciones clase B por un valor de Trece mil setecientos ochenta y cuatro millones de guaraníes. Pendiente de la protocolización por escritura pública la presente acta y formalización de la inscripción del estatuto aprobada por unanimidad en Asamblea Extraordinaria.

2. Políticas de Contabilidad.

La Sociedad adopta sus políticas de contabilidad, siguiendo los lineamientos generales de las prácticas contables usuales en el país.

a) Efectos de la Inflación en los Estados Financieros.


Los estados financieros han sido preparados sobre la base de cifras históricas y no reconocen en forma integral los efectos de la inflación sobre la situación patrimonial, financiera y resultados de la Sociedad al 31 de marzo de 2.018. Consecuentemente, no se determina el resultado por exposición de la inflación. Constituye, sin embargo, un reconocimiento parcial del efecto inflacionario, el revalúo de los bienes de uso practicado de acuerdo a los procedimientos descriptos en el punto c), de esta nota, y el ajuste de los tipos de cambio de activos y pasivos en moneda extranjera.

b) Moneda Extranjera.

Los activos en moneda extranjera se valúan al tipo de cambio comprador vigente a la fecha de cierre y los pasivos se valúan al tipo de cambio vendedor, de conformidad con principios de contabilidad generalmente aceptados, a saber:

Moneda	Comprador	Vendedor
Dólares Americanos	5.889,89	5.900,90

Las diferencias netas de cambio devengadas por la variación de la moneda extranjera entre las fechas de concertación de las operaciones y su liquidación o valuación al cierre del período se imputan a resultados en la cuenta Diferencia de Cambio.



JORGE BUNCHICOFF
PRESIDENTE

MIGUEL OLMEDO
CONTADOR
7

EMANUEL TRULLS
SINDICO

c) Bienes de Uso.

Los bienes del Activo Fijo están valuados a su costo de adquisición y revaluado de acuerdo con las disposiciones de la Ley N° 125/91, utilizando los coeficientes que reflejan la inflación en el país. El incremento neto en el valor de los bienes tiene como contrapartida una reserva especial que forma parte del Patrimonio Neto. Los bienes son depreciados utilizando el método línea recta de acuerdo con sus años de vida útil.

Tipos de Bienes	Años de Vida Útil
Mejoras en Predio Ajeno	5
Rodados	5
Muebles y Equipos	10
Equipos de Informática	4
Sistemas Informáticos	4

d) Criterio de lo Devengado.

La sociedad adopta el criterio contable de lo devengado para el reconocimiento de sus egresos. También es aplicada la misma política para el reconocimiento de los ingresos.

3. Ejercicio Fiscal.

El cierre de su ejercicio fiscal es el 31 de diciembre de cada año, por tanto los estados financieros abarcan el periodo correspondiente entre el 01 de enero y el 31 de diciembre de cada año civil.

Los estados financieros que se presentan corresponden al periodo del 01 de Enero de 2018 al 30 de Septiembre de 2018. El Balance General, Estado de Resultados, Evolución del Patrimonio Neto y Estado de Flujos de Efectivo al 30 de Septiembre de 2017 son expuestos con fines comparativos.

4. Disponibilidades.


El saldo de este rubro al 30 de Septiembre de 2018 y 2017, está compuesta por:

Cuentas	30.09.2018	30.09.2017
Fondo Fijo Fab	8.125.157	2.572.917
Fondo Fijo Paseo	325.050	-
Fondo Fijo Mantenimiento	122.088	-
Recaudaciones a Depositar Gs.	-	51.368.020
Ingresos Feria	-	80.712.320
Recaudaciones a Depositar Soulfly	26.219.779	9.942.593
Recaudaciones a Depositar USD	25.278.583	83.110.932
Banco Continental Cta. Cte. Gs 50-0447062-01	-	2.957.690
Banco Atlas Cta. Cte. Gs 843225	-	1.828.142
Banco BBVA Cta. Cte. Gs 21.0001.01929.0	-	511.656
Banco Itau Cta. Cte. Gs 0.0055661/1	20	20
Banco Itau Caja Ahorro Gs 025901214	5.858.178	677.000
Banco GNB Cta. Cte. Gs 1193226-001	13.515.480	108.358.168
Banco Familiar Caja Ahorro Gs 00871110	10.859.591	9.519.826
Banco Nac. Arg. Cta. Cte. Gs 539899	5.000.000	-
Banco BBVA Cta. Cte. USD 21.0001.01040.5	738.469.520	52.704.799
Banco Itau Cta. Cte. USD 0.5.000940/6	397.273	381.334
Banco Do Brasil Cta. Cte. USD 1032668-2	1.075.623	1.596.062
Banco GNB Cta. Cte. USD 1193226-020	475.079	167.434.895
Banco Continental Cta. Cte. USD 50-00105243-03	-	434.082
Banco Nac. Arg. Cta. Cte. USD 539902	27.096.675	-
Total	862.818.096	574.110.456

5. Créditos.

El saldo de este rubro al 30 de Septiembre de 2018 y 2017, está compuesta por:

Cuentas	30.09.2018	30.09.2017
Cientes Locales	2.357.180.363	1.935.866.350
Previsión Incobrables Cientes Locales	-37.342.203	-37.342.203
Cientes del Exterior	1.738.962.718	5.287.453.786
Cheques Diferidos en custodia GS	43.430.000	2.927.852.212
TOTAL CREDITOS COMERCIALES	4.102.230.878	10.113.830.145
Anticipos a Proveedores Locales en Gs.	44.174.429	4.343.895.003
Anticipos a Proveedores del Exterior	2.093.445.605	5.335.388.195
Anticipos al Personal	3.768.532	80.964.600
Anticipos al Personal Superior USD	252.219.302	725.140.501
Anticipo Blue Textil S.A. Gs.	266.330.662	-
Anticipo a Blue Textil S.A. en USD	903.489.984	-
Anticipo a Proveedores Locales en USD	27.594.135	-
Anticipo Prestadores de Serv. Gs	1.500.000	-
Anticipo Prestadores de Serv. USD	13.546.747	22.543.332
Anticipos al Personal Superior GS	24.926.607	-
TOTAL CREDITOS POR ANTICIPOS ENTREGADOS	3.630.996.003	10.507.931.631
Préstamos al Personal	18.103.165	3.358.968
Garantías de Alquiler	90.190.354	105.482.918
Gastos a Recuperar	11.525.145	128.153.070
Viaticos a Rendir	2.549.000	-
Deposito de Garantia ANDE Predio SL	-	32.630.975
Deuda del Personal por Prendas	133.985.329	52.382.200
Deudores Varios	-	447.230
TOTAL OTROS DEUDORES	256.352.993	322.455.361
I.V.A. Excedente Fiscal	7.997.773.320	7.310.112.508
Retenciones Computables I.V.A.	138.752.038	93.441.238
Retenciones Renta	9.535.478	6.168.643
Anticipo Impuesto a la Renta	105.817.548	76.809.340
Certificado de Crédito en Gestión	811.995.285	-
Retenciones a Recibir	21.900	168.602
TOTAL CREDITO FISCAL	9.063.895.569	7.486.700.331
Cuentas a Cobrar B Textiles SA	1.868.077.127	1.943.387.827
Cuentas a Cobrar BH Panama USD	12.925.479.459	6.724.217.753
Cuentas a Cobrar Blue Brasil	22.912.320	-
Cuentas a Cobrar BH Panama GS	987.269.975	-
TOTAL CREDITO CON VINCULADAS	15.803.738.881	8.667.605.580
Total	32.857.214.324	37.098.523.048



JORGE BUNCHICOFF
PRESIDENTE

MIGUEL OLMEDO
CONTADOR

EMANUEL TRULLS
SINDICO

Anexo I
Composicion de la Cartera de Creditos al 30/09/2017

Situacion	Monto	Previsiones	
		En Gs	% Prev. s/Cartera
A. Tota Cartera no Vencida	4.139.573.081	37.342.203	0,90%
Composicion Cartera Vencida	-	-	-
Normal	-	-	-
En Gestion de Cobro	-	-	-
En Gestion de Cobro Judicial	-	-	-
B. Total de Cartera Vencida			
Total de la Cartera de Creditos al 30/09/2018			4.139.573.081
(-) Previsiones al 30/09/2018			-37.342.203
Tota Neto Cartera de Creditos al 30/09/2018			4.102.230.878
Observaciones			
Criterios de Clasificacion Utilizados			
Normal	de 0 a 120 Dias de atraso		
En Gestion de Cobro	de 121 a 365 Dias de atraso		
En Gestion Judicial	de 365 a (+) Dias de atraso		

6. Bienes de Cambio.

Las mercaderías están compuestas, entre otras por existencia, materia prima e insumos, productos terminados, productos en proceso, Importaciones en cursos en general. Los productos terminados se valúan a su costo de producción o valor neto de realización, el que resulte menor. El resto de las existencias se valúan a su costo de adquisición o producción, de acuerdo con el criterio de valuación de salida de existencias "promedio ponderado". El valor contable de las existencias, en su conjunto no supera su valor probable de realización. Al 30 de Septiembre de 2.018 y 2.017 se compone de la siguiente manera:

Cuentas	30.09.2018	30.09.2017
Productos Terminados - Exportación	3.569.502.500	7.213.764.125
Productos Terminados - Saldos	4.223.850.426	-
Productos Terminados Soul Fly	1.034.513.587	-
Tejidos	17.659.105.333	8.007.003.744
Avíos	5.454.183.016	5.374.538.524
Insumos	2.462.854.158	371.473.054
Insumos en Curso	-	16.138.225
Importaciones en Curso	108.611.831	412.881.233
Productos en Proceso Costura	2.042.419.764	5.923.281.947
Productos en Proceso Lavandería	3.180.642.027	3.360.326.316
Productos en Proceso Terminación	2.476.295.038	6.460.596.054
Productos en Proceso	-	4.805.540.835
Previsión por Obsolescencia	-	-13.157.024.433
Total	42.211.977.680	28.788.519.625

6. a) Cargos Diferidos Corriente

Cuentas	30.09.2018	30.09.2017
Seguros a Devengar	19.901.154	6.569.056
Seguros a Devengar USD	192.783.103	216.089.168
Gastos a Devengar	808.474.771	413.965.659
Intereses a Devengar Préstamos	424.967.863	396.202.312
Intereses a Devengar Bonos	1.687.885.803	2.731.801.566
Intereses a Devengar IPS	137.193.537	-
Iva a Devengar Prestamos	142.071.568	-
Total	3.413.277.799	3.764.627.761

6. b) Cargos Diferidos No Corriente

Cuentas	30.09.2018	30.09.2017
Intereses a Devengar LP	4.224.238.473	3.628.258.462
Intereses a Devengar IPS LP	1.426.917.004	-
Total	5.651.155.477	3.628.258.462

7. Deudas Comerciales.

Este rubro corresponde a obligaciones contraídas con terceros, se compone de:

Cuentas	30.09.2018	30.09.2017
Corto Plazo		
Proveedores Locales	3.123.496.216	356.504.278
Proveedores del Exterior	5.142.704.921	2.281.367.329
Cheques Diferidos a Pagar Regional Gs 4000184857	1.950.974.227	2.276.847.802
Cheques Diferidos a Pagar Regional USD 4000184865	8.606.830.642	599.102.169
Anticipos de Clientes	3.903.670.977	1.689.465.505
Anticipos de Clientes Locales	15.485.950	-
Total Corto Plazo	22.743.162.933	7.203.287.083
Largo Plazo		
Anticipo de Accionistas	-	32.539.225.912
Total Largo Plazo	-	32.539.225.912

8. Deudas Financieras.

Las deudas financieras se componen de la siguiente manera, en guaraníes:

Cuentas	30.09.2018	30.09.2017
Corto Plazo		
Préstamos Bancarios Locales a Pagar	722.602.440	6.407.633.629
Intereses por Préstamos Bancarios Locales a Pagar	250.731.012	647.630.890
Sobregiros en Cta. Cte.	218.849.236	287.891.548
Sobregiros en Cta Cte USD	505.321.447	550.067.808
Préstamos de Terceros Locales a Pagar GS	2.100.000.000	-
Deudas por Tarjeta de Crédito	32.103.274	33.678.755
Total Corto Plazo	3.829.607.409	7.926.902.630
Largo Plazo		
Préstamos Bancarios Locales a Pagar LP	17.525.732.009	14.488.524.800
Intereses por Préstamos Bancarios Locales a Pagar LP	3.683.915.229	3.995.320.962
Bonos Emitidos	12.757.745.799	12.236.011.960
Intereses a Pagar por Bonos	1.852.452.601	3.056.017.978
Total Largo Plazo	35.819.845.638	33.775.875.700



JORGE BUNCHICOFF
PRESIDENTE

MIGUEL OLMEDO
CONTADOR

EMANUEL TRULLS
SINDICO

9. Deudas Fiscales.

Cuentas	30.09.2018	30.09.2017
Retenciones I.V.A. a Pagar	107.094.943	-
Retenciones Opcionales I.V.A. a Pagar	275.342	-
Retenciones Opcionales Renta a Pagar	1.674.144	-
Tributo Único Maquila a Pagar	58.864.037	48.708.380
Total	167.908.466	48.708.380

9. a) Deudas Sociales.

Cuentas	30.09.2018	30.09.2017
Sueldos y Jornales a Pagar	985.771.673	596.631.280
I.P.S. Aportes y Retenciones a Pagar Provision	500.855.316	5.845.578.822
Aguinaldos a Pagar	1.301.290.674	869.275.758
Descuentos Judiciales	2.975.454	6.507.983
I.P.S. Deuda a Pagar C/P	4.598.379.481	-
I.P.S. Intereses a Pagar C/P	1.563.884.653	-
Total	8.953.157.251	7.317.993.843

10. Provisiones.

Cuentas	30.09.2018	30.09.2017
Provisiones Costos de Importación	10.347.970	-
Provisiones Varias	77.937.454	-
Provisión Leasing	382.571.899	15.240.743
Provisiones Blue Textiles USD	952.917.724	709.950.574
Provisiones Blue Textiles Gs	284.156.313	-
Provision Aguinaldos BT USD	87.256.320	-
Provision Aguinaldos BT GS	23.536.364	-
Total	1.818.724.044	725.191.317

11. Revalúo Técnico.

En el ejercicio 2013, La sociedad ha registrado la retasación extraordinaria de sus maquinarias e instalaciones de la planta industrial ubicada en San Lorenzo, de acuerdo con un informe técnico al efecto

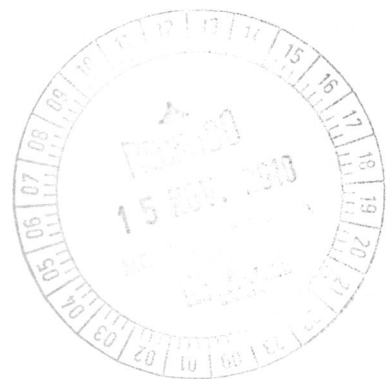
De la retasación de dichos bienes derivó en el incremento de los mismos en la suma de Gs. 6.885.749.991. (2012: Gs. 1.826.803.630) con crédito a la cuenta Revalúo Técnico del activo Fijo del patrimonio. No se han registrado movimientos posteriores.

12. Vinculación con Otras Empresas.

Referente a la vinculación con otras empresas el señor Jorge Bunchicoff es presidente del Directorio de Blue Holding S.A y Blondies S.A y accionista en la empresa Blue Textiles S.A (Consultar Anexo I de Personas Vinculadas o Relacionadas).

13. Capital Social Integrado.

Según acta de asamblea general extraordinaria de fecha 30/04/18 la composición del capital de Blue Design S.A.E. queda conformado de la forma sgte: 1) Jorge Bunchicoff, con 11.124 acciones de Gs. 1.000.000, cada una, que totalizan la cantidad de (Gs. 11.124.000.000); 2) Blondies S.A con 11.124 acciones de Gs. 1.000.000, cada una, que totalizan (Gs. 11.124.000.000) representada por el Señor Jorge Bunchicoff; 3) Zelinger Internacional S.A, con 30.648 de Gs. 1.000.000 cada una, que totalizan la cantidad de (Gs. 30.648.000.000) representada por el señor Laureano Rauek, por lo que el capital total asciende a la suma de Gs. 52.896.000.000.



JORGE BUNCHICOFF
PRESIDENTE

MIGUEL OLMEDO
CONTADOR
10

EMANUEL TRULLS
SINDICO

ANEXO I- INFORME SOBRE PERSONAS VINCULADAS O RELACIONADAS

A) PARTES VINCULADAS O RELACIONADAS

Según art.34 de la Ley N°1.284/98

Inc.a) Personas con derecho a voto que controlen al menos el diez por ciento del capital de las mismas.

N°	Nombres y Apellidos
1	Jorge Rolando Bunchicoff
2	Blondies S.A.
3	Zelinger International

Inc.b) A las sociedades anónimas en las que estas controlen por lo menos el diez por ciento del capital.

Descripción	Participación
Blue Design Do Brasil Investimentos e Participacoes Ltda. (*)	50%

(*) Cabe mencionar que la empresa es una Sociedad Empresaria Limitada en el Brasil.

Inc. c) A sus accionistas que tengan potestad de elegir en asambleas al menos un director.

Inc.d) A sus directores, administradores, síndico, auditores y apoderados.

N°	Nombres y Apellidos	Cargo
1	Jorge Rolando Bunchicoff,	Director Titular
2	Laureano Raul Rauek	Director Titular
3	Lisa Acevedo	Director Titular
4	Gerardo Dure	Director Suplente
5	Emmanuelle Trulls	Síndico Titular
6	Nancy Godoy	Síndico Suplente
7	Cristina Ojeda	Gerente Administrativo

Según art. 27 de la Res. N° 763/04

Inversiones de la Sociedad en valores de otras empresas que representen más del 10% del Activo de la Sociedad			
Nombre de la Empresa	Monto de la Inversión	Tipo de Valor	Indicar el porcentaje de participación en el Capital Integrado de la Sociedad emisora

Activos de la sociedad comprometidos en más del 20% en garantía de obligaciones de otra otras empresas			
Nombre de la Empresa	Valor de los Bienes Gravados	Tipo de Bien o Valor	Monto de la Deuda garantizada

Según art. 28 de la Res. N° 763/04

Vinculación por nivel de endeudamiento:

No Aplicable 20% TOTAL DE PASIVO SOLO PROVEEDORES

Según art. 1° de la Res. CNV N° 1257/10

Nombre de la Sociedad Vinculada	Factores de Vinculación

B) SALDO CON PARTES RELACIONADAS

ANEXO I

Activo


Cuentas por Cobrar

Cuentas	30.09.2018	30.09.2017
Blue Design Holding Inc.	13.912.749.434	6.724.217.753
Blue Textiles S.A.	1.868.077.127	1.943.387.827
Blue Brasil	22.912.320	-
Total	15.803.738.881	8.667.605.580

Ingresos y Egresos

Las transacciones con partes relacionadas son las siguientes:

Cuentas	30.09.2018	30.09.2017
Ventas	2.444.523.611	4.264.741.984
Costos Ventas y servicios	-1.601.800.738	-3.944.886.335
Total	842.722.873	319.855.649



Jorge Bunchicoff
JORGE BUNCHICOFF
PRESIDENTE

Miguel Olmedo
MIGUEL OLMEDO
CONTADOR
11

Emanuel Trulls
EMANUEL TRULLS
SINDICO

ANEXO II- COMPOSICIÓN DE CAPITAL (Art. 3° Resolución CNV N°1257/10)

COMPOSICIÓN AL 30/09/2017

NOMBRE DE LA SOCIEDAD VINCULADA : Blue Holdings Inc.

NOMBRE DE LA ENTIDAD FISCALIZADA POR LA CNV : Blue Desing S.A.E.


PORCENTAJE DE PARTICIPACIÓN DE LA SOCIEDAD VINCULADA EN EL CAPITAL INTEGRADO DE LA ENTIDAD FISCALIZADA : No aplicable %

Composición del capital de la sociedad vinculada:

Capital emitido USD 10.000,00
Capital suscrito USD 10.000,00
Capital Integrado USD 10.000,00

CUADRO DEL CAPITAL INTEGRADO DE LA SOCIEDAD VINCULADA:

N°	Accionista/Socio	Monto	% de participación del capital integrado
1	Jorge Bunchicoff	USD 5.000,00	50%
2	Blondies S.A.	USD 2.500,00	25%
3	Zelinger Internacional S.A.	USD 2.500,00	25%



JORGE BUNCHICOFF
PRESIDENTE

MIGUEL OLMEDO
CONTADOR

EMANUEL TRULLS
SINDICO

**BALANCE GENERAL
AL 30 DE SEPTIEMBRE DE 2018 Y 2017
(Expresado en guaraníes)**

BIENES DE USO


Cuentas	VALORES DE ORIGEN				
	Al Inicio del Periodo	Altas y Transf. Del Periodo	Bajas del Periodo/Amortizaciones	Revalúo del Periodo	Al Cierre del Periodo
Terrenos	4.858.385.903	219.346.407	-	-	5.077.732.310
Edificios	31.230.059.188	1.402.796.209	-	-	32.632.855.397
Instalaciones	326.354.436	160.913.467	-	-	487.267.903
Máquinas y Herramientas	11.730.563.053	8.786.830.352	-	-	20.517.393.405
Muebles y Equipos	984.075.889	72.429.574	-	-	1.056.505.463
Enseres	-	19.898.557	-	-	19.898.557
Equipos de Informática/Software	995.496.845	80.786.209	-	-	1.076.283.054
Equipos en Leasing	152.533.741	442.850.267	-	-	595.384.008
Rodados	606.265.304	5.387.648	-	-	611.652.952
Mejoras en Predio de Terceros	753.220.585	43.592.326	-	-	796.812.911
Herramientas y Equipos	-	52.271.648	-	-	52.271.648
Obras en Curso	6.973.049.361	(6.911.724.111)	-	-	61.325.250
Depreciaciones Acumuladas	(9.916.808.386)	-	(2.834.388.577)	-	(12.751.196.963)
Totales al 30/09/2018	48.693.195.919	4.375.378.553	(2.834.388.577)	-	50.234.185.895
Totales al 30/09/2017	48.032.742.205	4.453.601.577	(3.793.147.863)	-	48.693.195.919

Las notas y anexos que se adjuntan forman parte de los estados financieros




JORGE BUNCHICOFF
PRESIDENTE


MIGUEL OLMEDO
CONTADOR
13


EMANUEL TRULLS
SINDICO

**BALANCE GENERAL
AL 30 DE SEPTIEMBRE DE 2018 Y 2017
(Expresado en guaraníes)**

Software Anexo B a)

Cuentas	VALORES DE ORIGEN				AMORTIZACIONES				Neto Resultante
	Al Inicio del Periodo	Aumentos	Disminución	Al Cierre del Periodo	Acumulados al inicio del Periodo	Del Periodo	Bajas	Acumulados al Cierre del Periodo	
Software Informático	1.840.829.888	158.573.371	-	1.999.403.259	(1.203.721.376)	(279.870.292)	-	(1.483.591.668)	515.811.591
Totales al 30/09/2018	1.840.829.888	158.573.371	-	1.999.403.259	(1.203.721.376)	(279.870.292)	-	(1.483.591.668)	515.811.591
Totales al 30/09/2017	1.362.261.419	741.754.244	-	2.104.015.663	(19.539.992)	(1.447.367.159)	-	(1.466.907.151)	637.108.512

Intangibles Anexo B b)

Cuentas	VALORES DE ORIGEN				AMORTIZACIONES				Neto Resultante
	Al Inicio del Periodo	Aumentos	Disminución	Al Cierre del Periodo	Acumulados al inicio del Periodo	Del Periodo	Bajas	Acumulados al Cierre del Periodo	
Desarrollo de marcas	1.348.566.039	3.812.629	-	1.352.378.668	-	(442.452.161)	-	-	909.926.507
Llaves de Negocios	256.068.062	61.916.601	-	317.984.663	-	(127.403.609)	-	-	190.581.054
Totales al 30/09/2018	1.604.634.101	61.916.601	-	1.670.363.331	-	(337.482.211)	-	-	1.100.507.561
Totales al 30/09/2017	1.527.860.225	99.270.825	-	1.627.131.050	-	(22.496.949)	-	(22.496.949)	1.604.634.101

Las notas y anexos que se adjuntan forman parte de los estados financieros

JORGE BUNCHIKOFF
PRESIDENTE

MIGUEL OLMEDO
CONTADOR
14

EMANUEL TRULLS
SINDICO

ANEXO C

**BALANCE GENERAL
AL 30 DE SEPTIEMBRE DE 2018 Y 2017
(Expresado en guaraníes)**

**INVERSIONES, ACCIONES, DEBENTURES Y OTROS TITULOS EMITIDOS EN SERIE
PARTICIPACION EN OTRAS SOCIEDADES**

Denominación y Características de los Valores Emisor	Clase	Valor Nominal Unitario	Cantidad	Valor Nominal Total	Valor Patrimonial Proporcional	Valor de Libros	Valor de Cotización	Información sobre el Emisor				
								% de Participación	Actividad Principal	Capital	Según Ultimo Balance	
											Resultado	Patrimonio Neto
Inversiones Temporarias				NO APLICABLE								
Totales al 30/09/2018												
Totales al 30/09/2017												
Inversiones Permanentes				NO APLICABLE								
Totales al 30/09/2018												
Totales al 30/09/2017												

Las notas y anexos que se adjuntan forman parte de los estados financieros



JORGE BUNCHICOFF
PRESIDENTE

MIGUEL OLMEDO
CONTADOR
15


EMANUEL TRULLS
SINDICO

**BALANCE GENERAL
AL 30 DE SEPTIEMBRE DE 2018 Y 2017
(Expresado en guaraníes)**

OTRAS INVERSIONES

Cuentas	Valor de Costo	Amortización	Valor de Cotización	Valor Registrado	Valor Registrado
				30.09.2018	30.09.2017
Inversiones Corrientes	NO APLICABLE	NO APLICABLE	NO APLICABLE		
Sub Total					
Inversiones No Corrientes					
Sub Total					
Totales Ejercicio				-	-

Las notas y anexos que se adjuntan forman parte de los estados financieros



[Signature]
JORGE BUNCHICOFF
PRESIDENTE

[Signature]
MIGUEL OLMEDO
CONTADOR
16

[Signature]
EMANUEL TRULLS
SÍNDICO

**BALANCE GENERAL
AL 30 DE SEPTIEMBRE DE 2018 Y 2017
(Expresado en guaraníes)**

PREVISIONES


RUBRO	Saldo al Inicio del Ejercicio	Aumentos	Disminución	Saldo al Cierre	
				30.09.2018	30.09.2017
Deducidas del Activo					
Incoobrabilidad	37.342.203	-	-	37.342.203	37.342.203
Obsolescencia	13.157.024.433	-	(13.157.024.433)	-	13.157.024.433
Total	13.194.366.636	-	(13.157.024.433)	37.342.203	13.194.366.636
Incluidas en el Pasivo					
	-	-	-	-	-
Total	-	-	-	-	-

Las notas y anexos que se adjuntan forman parte de los estados financieros




JORGE BUNCHICOFF
PRESIDENTE


MIGUEL OLMEDO
CONTADOR
17


EMANUEL TRULLS
SINDICO

**BALANCE GENERAL
AL 30 DE SEPTIEMBRE DE 2018 Y 2017
(Expresado en guaraníes)**

COSTO DE MERCADERÍAS O PRODUCTOS VENDIDOS O SERVICIOS PRESTADOS

Detalle	Ejercicio	
	30.09.2018	30.09.2017
I		
COSTO DE MERCADERÍAS O PRODUCTOS VENDIDOS		
Existencias al comienzo del periodo		
Mercaderías	7.213.764.125	6.893.734.631
Materias Primas y Materiales	14.182.034.780	12.374.875.153
Otros	7.392.720.720	16.252.257.976
	28.788.519.625	35.520.867.760
Compras y Costos de Producción del		
a) Compras	56.295.132.594	25.279.842.204
b) Devoluciones	-	-
	56.295.132.594	25.279.842.204
Existencia al Cierre del Periodo		
Mercaderías	(8.827.866.513)	(7.213.764.125)
Materias Primas y Materiales	(25.684.754.338)	(14.182.034.780)
Otros	(7.699.356.829)	(7.392.720.720)
	(42.211.977.680)	(28.788.519.625)
II		
COSTO DE SERVICIOS PRESTADOS		
COSTO DE MERCADERÍAS O PRODUCTOS VENDIDOS Y SERVICIOS PRESTADOS	42.871.674.539	32.012.190.339

Las notas y anexos que se adjuntan forman parte de los estados financieros



JORGE BUNCHICOFF
PRESIDENTE

MIGUEL OLMEDO
CONTADOR
18

EMANUEL TRULLS
SINDICO

BALANCE GENERAL
AL 30 DE SEPTIEMBRE DE 2018 Y 2017
(Expresado en guaraníes)
ACTIVOS Y PASIVOS EN MONEDA EXTRANJERA

DETALLE	Moneda Extranjera		CambioVigente	Moneda Local	
	Clase	Monto		Monto Ejercicio	
				30.09.2018	30.09.2017
ACTIVO					
ACTIVO CORRIENTE					
BANCOS					
Recaudaciones a Depositar USD	US\$	4.291,86	5.889,89	25.278.583	83.110.932
Banco BBVA Cta. Cte. USD	US\$	125.379,17	5.889,89	738.469.520	52.704.799
Banco Itau Cta. Cte. USD	US\$	67,45	5.889,89	397.273	381.334
Banco Do Brasil Cta. Cte. USD	US\$	182,62	5.889,89	1.075.623	1.596.062
Banco GNB Cta. Cte. USD	US\$	80,66	5.889,89	475.079	167.434.895
Banco Continental Cta. Cte. USD	US\$	-	5.889,89	-	434.082
Banco Nac. Arg. Cta. Cte. USD	US\$	4.600,54	5.889,89	27.096.675	-
CREDITOS					
Cientes del Exterior	US\$	295.245,36	5.889,89	1.738.962.718	5.287.453.786
Anticipos a Proveedores del Exterior	US\$	355.430,34	5.889,89	2.093.445.605	5.335.388.195
Anticipos al Personal Superior USD	US\$	42.822,41	5.889,89	252.219.302	725.140.501
Anticipo a Blue Textil S.A. en USD	US\$	153.396,75	5.889,89	903.489.984	-
Anticipo a Proveedores Locales en USD	US\$	4.685,00	5.889,89	27.594.135	-
Anticipo Prestadores de Serv. USD	US\$	2.300,00	5.889,89	13.546.747	22.543.332
Seguros a Devenegar USD	US\$	32.731,19	5.889,89	192.783.103	216.089.168
Cuentas a Cobrar BII Panama USD	US\$	2.194.519,67	5.889,89	12.925.479.459	6.724.217.753
Cuentas a Cobrar Blue Brasil	US\$	3.890,11	5.889,89	22.912.320	-
Intereses a Devenegar Préstamos	US\$	72.152,09	5.889,89	424.967.863	396.202.312
Intereses a Devenegar Bonos	US\$	286.573,40	5.889,89	1.687.885.803	2.731.801.566
Iva a Devenegar Préstamos	US\$	24.121,26	5.889,89	142.071.568	-
Intereses a Devenegar LP	US\$	717.201,59	5.889,89	4.224.238.473	3.628.258.462
Sub- Totales		4.319.671,48		25.442.389.833	25.372.757.179
ACTIVO NO CORRIENTE		-		-	-
Sub- Totales		-		-	-
TOTAL ACTIVO		4.319.671,48		25.442.389.833	25.372.757.179
PASIVO					
PASIVO CORRIENTE					
OBLIGACIONES FINANCIEROS					
Cheques Dif. a Pagar Regional USD	US\$	1.458.562,36	5.900,90	8.606.830.642	599.102.169
Préstamos Bancarios Locales a Pagar	US\$	122.456,31	5.900,90	722.602.440	6.407.633.629
Int. por Prést. Banc. Locales a Pagar	US\$	42.490,30	5.900,90	250.731.012	647.630.890
Sobregiros en Cta. Cte. USD	US\$	85.634,64	5.900,90	505.321.447	550.067.808
OBLIGACIONES COMERCIALES					
Proveedores del Exterior	US\$	871.511,96	5.900,90	5.142.704.921	2.281.367.329
Anticipos de Clientes Exterior USD	US\$	661.538,24	5.900,90	3.903.670.977	1.689.465.505
Provisiones Blue Textiles USD	US\$	161.486,85	5.900,90	952.917.724	709.950.574
Provision Aguinaldos IFT USD	US\$	14.786,95	5.900,90	87.256.320	-
Sub Totales		3.418.467,60		20.172.035.483	12.885.217.904
PASIVO NO CORRIENTE					
OBLIGACIONES FINANCIEROS					
Préstamos Banc. Locales a Pagar LP	US\$	2.970.010,00	5.900,90	17.525.732.009	14.488.524.800
Int. por Préstamos Banc. Locales a Pagar LP	US\$	624.297,18	5.900,90	3.683.915.229	3.995.320.962
Bonos Emitidos	US\$	2.162.000,00	5.900,90	12.757.745.799	12.236.011.960
Intereses a Pagar por Bonos	US\$	313.927,13	5.900,90	1.852.452.601	3.056.017.978
OBLIGACIONES COMERCIALES					
Otros Deudas USD	US\$	-	5.900,90	-	32.539.225.912
Sub Totales		6.070.234,31		35.819.845.638	66.315.101.612
TOTAL PASIVO		9.488.701,91		55.991.881.121	79.200.319.516

Las notas y anexos que se adjuntan forman parte de los estados financieros



JORGE BUNCHICOFF
PRESIDENTE

MIGUEL OLMEDO
CONTADOR
19

EMANUEL TRULLS
SINDICO

**BALANCE GENERAL
AL 30 DE SEPTIEMBRE DE 2018 Y 2017
(Expresado en guaraníes)
INFORMACIÓN REQUERIDA SOBRE GASTOS**


RUBRO	Gastos de Administrac.	Gastos Financieros	Gastos de Comercializ.	Otros Gastos no Operativos	Total al	
					30.09.2018	30.09.2017
Remuneraciones de administradores, directores, síndicos y consejo de vigilancia	861.630.729	-	-	-	861.630.729	1.002.560.958
Sueldos y Jornales	1.651.022.976	-	145.821.990	-	1.796.844.966	1.310.253.053
Contribuciones Sociales	246.919.193	-	21.836.403	-	268.755.596	435.064.076
Regalías y Honorarios por servicios técnicos	1.772.979.365	-	40.096.985	-	1.813.076.350	1.037.775.254
Gastos de publicidad y propaganda	32.667.775	-	-	-	32.667.775	-
Servicios Básicos	435.722.267	-	18.996.217	-	454.718.484	264.584.661
Impuestos, Tasas, Contribuciones e Impuesto a la Renta y Maquila	790.693.372	-	-	-	790.693.372	1.233.220.263
Intereses a Bancos e Instituciones Financieras	-	4.249.931.970	-	-	4.249.931.970	5.236.641.075
Diferencia de Cambio	-	1.904.815.960	-	-	1.904.815.960	-1.657.960.481
Amortizaciones Bienes de Uso	-	-	-	3.254.655.539	3.254.655.539	1.627.136.253
Gastos Rodados	64.156.029	-	24.374.526	-	88.530.555	49.323.997
Créditos Incobrables	-	-	-	-	-	-
Otros Gastos	2.446.504.961	1.141.089.605	1.286.068.371	513.233.667	5.386.896.604	15.491.822.031
Totales al 30/09/2018	8.302.296.667	7.295.837.535	1.537.194.492	3.767.889.206	20.903.217.900	
Totales al 30/09/2017	7.286.423.172	3.578.680.594	2.008.292.941	13.157.024.433	-	26.030.421.140

Las notas y anexos que se adjuntan forman parte de los estados financieros




JORGE BUNCHICOFF
PRESIDENTE


MIGUEL OLMEDO
CONTADOR
20


EMANUEL TRULLS
SINDICO

**BALANCE GENERAL
AL 30 DE SEPTIEMBRE DE 2018 Y 2017
(Expresado en guaraníes)**

DATOS ESTADISTICOS


INDICADORES OPERATIVOS	Acumulado al Fin del Periodo	
	30.09.2018	30.09.2017
Volumen de Ventas (En miles de Guaraníes)	53.827.818	38.417.872
Cantidad de Empleados y Obreros	625	467
Consumo de Energia (En Miles de Guaraníes)	225.307	315.515
Cantidad de Sucursales	1	1

Las notas y anexos que se adjuntan forman parte de los estados financieros




JORGE BUNCHICOFF
PRESIDENTE


MIGUEL OLMEDO
CONTADOR
21


EMANUEL TRULLS
SINDICO

**BALANCE GENERAL
AL 30 DE SEPTIEMBRE DE 2018 Y 2017
(Expresado en guaraníes)**

INDICES ECONOMICO - FINANCIEROS

INDICES	Acumulado al Final del Periodo	
	30.09.2018	30.09.2017
Liquidez (1)	2,12	3,03
Endeudamiento (2)	1,15	2,54
Rentabilidad (3)	(0,1267)	(0,3573)
<p>(1) $\frac{\text{Activo Corriente}}{\text{Pasivo Corriente}}$ (2) $\frac{\text{Total del Pasivo}}{\text{Patrimonio Neto}}$ (3) $\frac{\text{Resultado Antes Del Impuesto a la Renta}}{\text{Patrimonio Neto Excluido el Resultado Del Periodo}}$</p>		

Las notas y anexos que se adjuntan forman parte de los estados financieros



Jorge Bunchicoff
**JORGE BUNCHICOFF
PRESIDENTE**

Miguel Olmedo
**MIGUEL OLMEDO
CONTADOR**
22

Emanuel Trulls
**EMANUEL TRULLS
SÍNDICO**


INFORME DEL SÍNDICO

A los Señores Socios
DE **BLUE DESIGN S.A.E.**

He examinado el Balance General de "**BLUE DESIGN S.A.E.**" al 30 de Septiembre de 2018. Así como el correspondiente Estado de Resultado por el ejercicio terminado en esta fecha. El examen fue practicado de acuerdo con las disposiciones legales vigentes.

En mi opinión, los Estados Financieros expresan razonablemente la situación de la Sociedad al 30 de Septiembre de 2018 y los Resultados de sus operaciones por el ejercicio terminado en esa fecha, de conformidad con Principios de Contabilidad Generalmente Aceptados.

Asunción - Paraguay
26 de Octubre de 2018


Emmanuel Trulls
Síndico Titular



ACTA DE DIRECTORIO

En la Ciudad de San Lorenzo de la República del Paraguay, a los 30 días del mes de Octubre del año dos mil dieciocho, en su local social sito en la calle Del Carmen N° 300, siendo las 10:00 horas, se reúne el Directorio de la firma BLUE DESIGN S.A.E. con la presencia de los Directores, Sr. Jorge Rolando Bunchicoff y el Sr. Laureano Rauek, para tratar el siguiente orden del día:

1- Aprobación de los Estados Contables al 30 de Septiembre del 2018.

El Sr. Jorge Rolando Bunchicoff propone al directorio reunido, la aprobación del ejercicio contable correspondiente al 30 de Septiembre del 2018 conforme a los Estados Contables.

Seguidamente los miembros del directorio de BLUE DESIGN S.A.E. resuelven aprobar el ejercicio contable correspondiente al 30 de Septiembre del 2018.

No habiendo otro punto que tratar se levanta la sesión siendo las 10:30 horas.


Laureano Rauek
DIRECTOR


Jorge Bunchicoff
DIRECTOR

