

ESTADOS FINANCIEROS

Por el ejercicio anual N° 23 iniciado el 1 de enero de 2013, presentado en forma comparativa con el año anterior.

Denominación:	BEPSA DEL PARAGUAY S.A. EMISORA DE CAPITAL ABIERTO
Domicilio legal:	Mcal. López 4135 e/ San Martín y Cap. Juan Motta.
Actividad principal:	Servicios de red electrónica de transferencias.
Inscripción en el Registro Público de Comercio N° 566 Folio 1955 y sgtes. del 15/06/1990	<p>Del estatuto o contrato social: Escritura Pública N° 34 de fecha 26/03/91.</p> <hr/> <p>De las modificaciones: N° 292, folio 1679 y sgtes. del 03/04/91; N° 343, folio 3390 y sgtes. del 15/09/93; N° 925, folio 4909 y sgtes. del 19/08/94; N° 536, folio 6811 y sgtes. del 28/10/96; N° 427, folio 5610 y sgtes. del 04/12/02; N° 428, folio 5618 y sgtes. del 04/12/02; N° 80, folio 984 y sgtes. del 24/01/03; N° 81, folio 1004 y sgtes. del 24/01/03 y N° 763, folio 9064 y sgtes. del 26/09/03; N° 77, folio 234 y sgtes. del 13/05/09.</p>


Inscripción en la Comisión Nacional de Valores: SECA 008/01-11-94. Resolución N° 112/94.

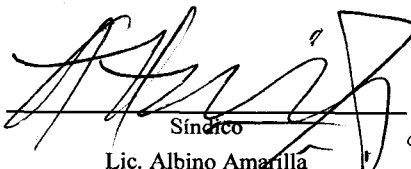
Fecha de vencimiento del estatuto o contrato social: Año 2.089.


Composición del capital: Nominativas: Nominativas = Ordinarias de Voto Multiple y Ordinarias Simples.

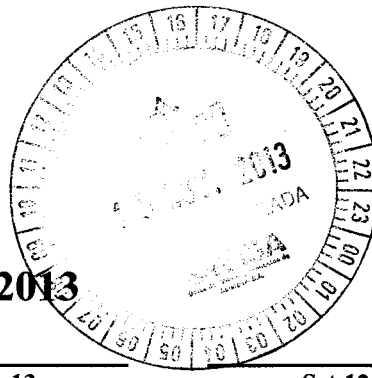
Series	Acciones		Clase	Capital Tipo	
1 al 3	1	al	12.398	OVM	Nominativas
3 al 19	12.399	al	95.000	OS	Nominativas

Total de capital integrado Gs. 9.500.000.000.-


 Presidente
 Econ. Eleonora Scavone


 Síndico
 Lic. Albino Amarilla


 Contador General
 C.P. Hugo Villalba



Balance General al 30 de Septiembre de 2013

(en Guaraníes)

	Nota	Sep-13	Set-12
ACTIVO			
Activo Corriente			
Disponibilidades		2.241.206.392	16.328.727.607
Créditos por ventas - Neto	3	6.916.268.895	7.590.115.501
Otros créditos	4	691.727.926	1.373.796.187
Bienes de cambio	5	-	130.213.342
Total Activo Corriente		9.849.203.213	25.422.852.637
Activo No Corriente			
Otros créditos.	4	30.146.278	30.146.279
Inversiones	6	474.320.189	430.105.454
Bienes de uso - Neto (Anexo 1)		15.241.205.622	15.190.608.862
Intangibles - Neto (Anexo 1)		593.997.911	640.804.696
Total Activo No Corriente		16.339.670.000	16.291.665.291
TOTAL ACTIVO		26.188.873.213	41.714.517.928
PASIVO			
Pasivo Corriente			
Deudas comerciales	7	7.056.521.795	23.393.210.216
Deudas financieras	8	-	1.099.691.462
Deudas diversas	9	1.099.511.349	945.201.032
Total Pasivo Corriente		8.156.033.144	25.438.102.710
TOTAL PASIVO		8.156.033.144	25.438.102.710
PATRIMONIO			
Capital	13.1	9.500.000.000	9.500.000.000
Aportes a capitalizar	13.1	1.500.000.000	1.000.000.000
Reserva legal	13.2	387.683.721	255.470.816
Reserva de revalúo	13.3	4.198.800.571	3.598.620.813
Resultado del ejercicio		2.446.355.777	1.922.323.589
TOTAL PATRIMONIO		18.032.840.069	16.276.415.218
TOTAL PASIVO Y PATRIMONIO		26.188.873.213	41.714.517.928

El Anexo 1 y las notas 1 a 13 que se acompañan forman parte integral de los estados financieros

Presidente
 Econ. Eleonora Scavone

Síndico
 Lic. Albino Amarilla

Contador General
 C.P. Hugo Villalba



Estado de Resultados al 30 de Septiembre de 2013

(en Guaraníes)

	<u>Nota</u>	<u>Set-13</u>	<u>Set-12</u>
INGRESOS OPERATIVOS			
Ingreso Dinelco Pos		3.007.944.254	2.523.667.665
Procesamiento tarjetas de débito		10.234.641.728	8.295.253.192
Procesamiento tarjetas de crédito		904.733.287	541.202.003
Otros ingresos operativos		8.473.334.440	7.646.881.627
Costos por servicios prestados		<u>(7.773.010.113)</u>	<u>(6.389.301.515)</u>
RESULTADO BRUTO		14.847.643.596	12.617.702.972
GASTOS DE ADMINISTRACION Y VENTAS			
Retribuciones personales y cargas sociales	10	(4.875.894.598)	(4.139.060.926)
Depreciaciones		(2.791.831.235)	(2.299.847.006)
Servicios básicos		(951.083.751)	(795.703.869)
Publicidad y propaganda		(701.905.618)	(707.080.981)
Alquileres pagados		(640.113.769)	(439.745.603)
Honorarios profesionales		(473.122.632)	(395.961.465)
Mantenimiento de bienes de uso		(443.858.212)	(387.014.256)
Amortizaciones		(160.210.509)	(75.185.703)
Otros gastos		<u>(953.651.074)</u>	<u>(581.738.090)</u>
		<u>(11.991.671.398)</u>	<u>(9.821.337.899)</u>
RESULTADOS DIVERSOS			
Otros ingresos		69.224.182	55.751.949
Otros egresos		-	-
Resultado por venta de bienes de uso		2.522.727	(90.543.591)
Participación en la ganancia de asociadas		-	-
		<u>71.746.909</u>	<u>(34.791.642)</u>
RESULTADOS FINANCIEROS			
Diferencia de cambio		(26.441.112)	86.692.497
Gastos e intereses bancarios		<u>(106.545.079)</u>	<u>(610.942.339)</u>
		<u>(132.986.191)</u>	<u>(524.249.842)</u>
IMPUESTO A LA RENTA	2.11	<u>(348.377.139)</u>	<u>(315.000.000)</u>
RESULTADO NETO		<u>2.446.355.777</u>	<u>1.922.323.589</u>
Utilidad por Acción		<u>25.751</u>	<u>20.235</u>

El Anexo 1 y las notas 1 a 13 que se acompañan forman parte integral de los estados financieros.




Presidente Econ. Eleonora Seavone	Síndico Lic. Albino Amarilla	Contador General C.P. Hugo Villalba


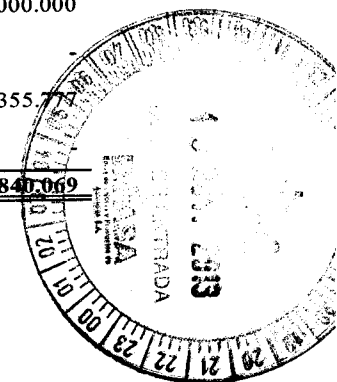
Estado de Evolución del Patrimonio Neto al 30 de Septiembre de 2013

(en Guaraníes)

	Capital social	Aportes a capitalizar	Reserva legal	Reserva de revalúo	Resultados acumulados	Total de Patrimonio
Saldo al 31 de diciembre de 2011	9.500.000.000	-	255.470.816	3.598.620.813	2.113.698.371	15.467.790.000
Revalúo de bienes de uso	-	-	-	600.179.758	-	600.179.758
Dividendos pagados	-	-	-	-	(1.113.698.371)	(1.113.698.371)
Aumento de capital	-	1.000.000.000	-	-	(1.000.000.000)	-
Resultado del ejercicio	-	-	-	-	2.644.258.109	2.644.258.109
Resultados Acumulados	-	-	-	-	-	-
Reserva legal del ejercicio	-	-	132.212.905	-	(132.212.905)	-
Saldo al 31 de diciembre de 2012	9.500.000.000	1.000.000.000	387.683.721	4.198.800.571	2.512.045.204	17.598.529.496
Revalúo de bienes de uso	-	-	-	-	-	-
Dividendos pagados	-	-	-	-	(2.512.045.204)	(2.512.045.204)
Aumento de capital	-	500.000.000	-	-	-	500.000.000
Resultados Acumulados	-	-	-	-	-	-
Resultado del ejercicio	-	-	-	-	2.446.355.777	2.446.355.777
Reserva legal del ejercicio	-	-	-	-	-	-
Saldo al 30 de Setiembre de 2013	9.500.000.000	1.500.000.000	387.683.721	4.198.800.571	2.446.355.777	18.032.840.069

Anexo 1 y las notas 1 a 13 que se acompañan forman parte integral de los estados financieros.

		
Presidente Econ. Eleonora Scavone	Síndico Lic. Albino Amarilla	Contador General C.P. Hugo Villalba





Estado de Flujos de Efectivo al 30 de Septiembre de 2013 (en Guaraníes)

	<u>Set-13</u>	<u>Set-12</u>
1. ACTIVIDADES DE OPERACIÓN		
Cobranzas efectuadas a clientes	20.844.395.456	14.323.689.387
Pagos efectuados a proveedores y empleados	(17.198.050.939)	2.147.128.990
Efectivo generado por las operaciones	<u>3.646.344.517</u>	<u>16.470.818.377</u>
Gastos bancarios pagados	(84.936.395)	(610.942.339)
Pagos de impuestos	(326.623.040)	(315.000.000)
Flujos netos de efectivo por actividades de operación	3.234.785.082	15.544.876.038
2. ACTIVIDADES DE INVERSIÓN		
Adquisiciones de bienes de uso	(2.148.833.989)	(3.527.815.182)
Adquisiciones de intangibles	-	(315.000.000)
Venta de bienes de uso	2.522.727	(90.543.591)
Variación en inversiones	132.351.958	(24.690.425)
Flujos netos de efectivo por actividades de inversión	(2.013.959.304)	(3.958.049.198)
3. ACTIVIDADES DE FINANCIACIÓN		
Obtención de créditos financieros		1.120.272.500
Pagos de créditos financieros		(20.581.038)
Intereses pagados	(21.608.684)	-
Dividendos pagados	(2.012.045.204)	(1.113.698.371)
Flujos netos de efectivo por actividades de financiación	(2.033.653.888)	(14.006.909)
Efecto estimado de la diferencia de cambio sobre el saldo de efectivo	(26.441.112)	86.692.497
4. Incremento neto de efectivo y equivalentes	(839.269.222)	11.659.512.428
5. Efectivo y equivalentes al inicio del año	3.080.475.614	4.669.215.179
6. Efectivo y equivalentes al final del año	2.241.206.392	16.328.727.607

El Anexo 1 y las notas 1 a 13 que se acompañan forman parte integral de los estados financieros.

Presidente
 Econ. Eleonora Scavone

Síndico
 Lic. Albino Amarilla

Contador General
 C.P. Hugo Villalba

ANEXO 1

Cuadro de Bienes de Uso, Intangibles y Amortizaciones al 30 de Septiembre de 2013 (en Guaraníes)

RUBRO	VALORES ORIGINALES						AMORTIZACIONES					Valores netos 30/09/2013	Valores netos 31/12/2012
	Valores al inicio	Aumentos	Disminuciones	Reclasificaciones	Revaluaciones	Valores al cierre	Acumuladas al inicio	Disminuciones	Del ejercicio		Acumuladas al cierre		
									Tasa (%)	Importe			
Bienes de uso													
Muebles y equipos en general	1.218.556.290	32.496.866	-	-	-	1.251.053.156	927.739.541	-	10	30.796.354	958.535.895	292.517.261	290.816.749
Máquinas	10.739.559.751	-	-	-	-	10.739.559.751	5.343.642.502	-	10	820.755.630	6.164.398.132	4.575.161.619	5.395.917.249
Equipos POS	3.919.473.396	1.251.834.341	-	-	-	5.171.307.737	294.339.049	-	10	335.722.127	630.061.176	4.541.246.561	3.625.134.347
Herramientas y equipos	293.454.426	-	-	-	-	293.454.426	181.982.783	-	10	11.015.495	192.998.278	100.456.148	111.471.643
Equipos de informática	4.587.717.921	23.667.139	-	-	-	4.611.385.060	4.020.216.158	-	20	238.293.485	4.258.509.643	352.875.417	567.501.763
Máquinas POS	4.503.269.975	-	-	-	-	4.503.269.975	4.503.269.974	-	10	-	4.503.269.974	1	1
Software	4.408.922.524	33.834.243	-	-	-	4.442.756.767	3.625.883.356	-	20	228.212.497	3.854.095.853	588.660.914	783.039.168
Automóviles, camionetas, camiones	157.021.108	-	-	-	-	157.021.108	71.834.711	-	20	27.250.236	99.084.947	57.936.161	85.186.397
Bienes restantes	7.436.707.367	803.987.764	-	-	-	8.240.695.131	3.546.810.412	-	20	949.305.641	4.496.116.053	3.744.579.078	3.889.896.955
Montajes e instalaciones	882.741.758	3.013.636	-	-	-	885.755.394	288.238.484	-	10	78.031.547	366.270.031	519.485.363	594.503.274
Derechos adquiridos	405.859.729	-	-	-	-	405.859.729	405.859.727	-	-	-	405.859.727	2	2
Constr. o mejoras en predio ajeno	891.036.220	-	-	-	-	891.036.220	373.550.567	-	10	68.519.970	442.070.537	448.965.683	517.485.653
Parcelas Jardín de la Paz	19.321.414	-	-	-	-	19.321.414	-	-	-	-	-	19.321.414	19.321.414
Total	39.463.641.879	2.148.833.989	-	-	-	41.612.475.868	23.583.367.264	-	-	2.787.902.982	26.371.270.246	15.241.205.622	15.880.274.615
Intangibles													
Desarrollo de Software	854.456.024	-	-	-	-	854.456.024	100.247.604	-	25	160.210.509	260.458.113	593.997.911	754.208.420
Total	854.456.024	-	-	-	-	854.456.024	100.247.604	-	-	160.210.509	260.458.113	593.997.911	754.208.420

Presidente
 Econ. Eleonora Scavone

Síndico
 Lic. Albino Amarilla

Contador General
 C.P. Hugo Villalba



Notas a los Estados Financieros al 30 de Septiembre de 2013

Nota 1 - Información básica sobre la entidad

BEPSA DEL PARAGUAY SOCIEDAD ANÓNIMA fue constituida por escritura N° 05, de fecha 19 de enero de 1990. Sus estatutos sociales fueron aprobados y su personería jurídica reconocida por Decreto N° 5.411 del Poder Ejecutivo de fecha 09 de abril de 1990 y sus modificaciones por escritura pública N° 34, del 26 de marzo de 1991, escritura pública N° 91 del 06 de agosto de 1993, escritura pública N° 252 del 18 de julio de 1994, por escritura pública N° 384 del 03 de julio de 1996, escritura pública N° 93 del 08 de noviembre de 2001 y su complementaria escritura pública N° 16 del 10 de abril de 2002, escritura pública N° 20 del 10 de octubre de 2002 y su complementaria escritura pública N° 31 del 16 de diciembre de 2002, escritura pública N° 99 del 7 de agosto de 2003, escritura pública N° 77 del 13 de mayo de 2009.

La sociedad tiene por objeto principal dedicarse a la prestación de servicios de una Red Electrónica de Transferencia a las entidades bancarias, financieras, comerciales e industriales del mercado paraguayo, a otras redes de servicios electrónicos regionales o internacionales y a las entidades públicas, autárquicas o no, nacionales o municipales. Los servicios que la sociedad BEPSA DEL PARAGUAY S.A.E.C.A. brinda, son todos aquellos que requieren de procesamiento electrónico computarizado, como ser: red de cajeros automáticos, red de terminales de puntos de venta, sistema de administración, sistemas de tarjeta de crédito, banco en casa, sistema de acceso a base de datos y de información financiera bursátil, cotizaciones de mercado o cualquier otro tipo de procesamiento de información y transferencias de fondos y datos que los adelantos tecnológicos permitan brindar en el futuro. La sociedad se encuentra autorizada y tiene plena capacidad jurídica para entender y desarrollar cualquier tipo de actividades comerciales, industriales, inmobiliarias, empresariales, actual como agencia de turismo y afines o cualquier otra actividad lícita sin más limitaciones que las previstas en las leyes respectivas y sus estatutos.

La entidad cierra su año económico el 31 de diciembre.

Nota 2 - Principales políticas y prácticas contables aplicadas

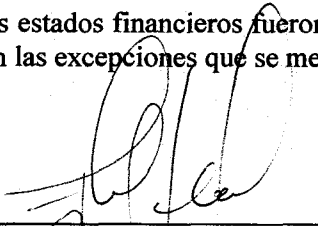
2.1 Bases de preparación

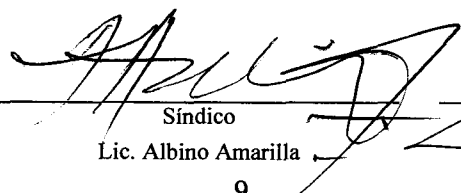
Los estados financieros se han preparado de acuerdo con las normas contables y criterios de valuación dictados por la Comisión Nacional de Valores y con normas de información financiera emitidas por el Consejo de Contadores Públicos del Paraguay.


La moneda funcional y de presentación de los estados financieros de la entidad es el Guaraní, la moneda local de Paraguay.

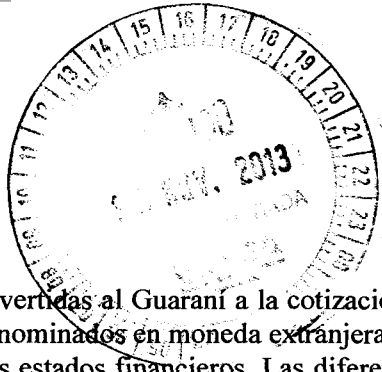
Dado que la inflación acumulada en los últimos tres años, calculada a base del Índice de Precios al Consumidor emitido por el Banco Central del Paraguay, ha sido inferior al 100%, los estados financieros se presentan en unidad de medida heterogénea. Consecuentemente los estados financieros no fueron reexpresados en moneda homogénea de poder adquisitivo constante.

Los estados financieros fueron preparados utilizando como principal criterio de valuación el costo histórico, con las excepciones que se mencionan en los siguientes numerales de esta nota.


Presidente
Econ. Eleonora Scavone


Síndico
Lic. Albino Amarilla


Contador General
C.P. Hugo Villalba



2.2 Moneda extranjera

Las transacciones en moneda extranjera son convertidas al Guaraní a la cotización vigente en la fecha de la transacción. Los activos y pasivos monetarios denominados en moneda extranjera son convertidos al Guaraní a la cotización vigente a la fecha de cierre de los estados financieros. Las diferencias de cambio resultantes figuran presentadas en el Estado de Resultados.

El siguiente es el detalle de las cotizaciones de la moneda extranjera operada por la entidad respecto al guaraní, al promedio y cierre de los estados financieros:

	Promedio		Cierre Sept. 2013		Cierre Sept. 2012	
	2013	2012	Activos	Pasivos	Activos	Pasivos
Dólar estadounidense	4.444	4.456	4.439	4.450	4.462	4.481

2.3 Deterioro

Los valores contables de los activos de la entidad, diferentes de bienes de cambio, son revisados a la fecha de cada estado financiero para determinar si existe un indicativo de deterioro. Si algún indicativo de deterioro existiera, el monto recuperable del activo es estimado como el mayor del precio neto de venta y el valor de uso, reconociéndose una pérdida por deterioro en el Estado de Resultados cuando el valor contable del activo o su unidad generadora de efectivo exceden su monto recuperable.

En el caso de activos, diferentes de bienes de uso, una pérdida por deterioro es revertida hasta el monto que no exceda el valor contable que hubiera correspondido si no se hubiera reconocido el deterioro, cuando posteriormente se produce un aumento en la estimación del monto recuperable.

En el caso de bienes de uso, revaluados según se indica en la Nota 2.8, una pérdida por deterioro es revertida hasta el monto que no exceda el valor contable revaluado que hubiera correspondido si no se hubiera reconocido el deterioro, cuando posteriormente se produce un aumento en la estimación del monto recuperable.

2.4 Disponibilidades


Caja y bancos se presentan por su valor nominal.



2.5 Créditos por ventas y otros créditos


Los créditos se presentan por su costo amortizado menos cualquier pérdida por deterioro (Nota 2.3). La provisión para deudores incobrables se ha constituido en función de los análisis de riesgo individualizado de los deudores.

2.6 Bienes de cambio

Los bienes de cambio fueron valuados al costo de compra más costos incurridos en su traslado a su ubicación y condiciones actuales, o a su valor neto realizable si éste es menor. Los ajustes a valores netos realizables se incluyen en el costo de los bienes vendidos.


 Presidente
 Econ. Eleonora Scavone

 
 Síndico
 Lic. Albino Amarilla
 Contador General
 C.P. Hugo Villalba



Los inmuebles recibidos en dación de pago por deudores de la entidad, están valuados al menor importe que surge de comparar: a) el valor original del crédito y b) el valor neto de realización del bien determinado a base de tasación efectuada por perito independiente.

Los bienes consumidos se tomaron a la identificación específica de sus costos individuales.

2.7 Inversiones

Las inversiones en otras empresas están contabilizadas bajo el método de participación (VPP – Valor Patrimonial Proporcional), registradas inicialmente al costo, y ajustadas posteriormente en función de los cambios que experimenta, tras la adquisición, la porción de los activos netos de la entidad participada que corresponde al inversor.

El resultado del periodo del inversor recogerá la porción que le corresponda en los resultados de la participada.

2.8 Bienes de uso e intangibles

Valor bruto

Los bienes de uso figuran presentados a sus valores de adquisición, ajustados por el coeficiente de revalúo emitido por la Subsecretaría de Estado de Tributación a partir del mes siguiente al de su incorporación, netos de amortizaciones y pérdidas por deterioro cuando corresponde (ver Notas 2.3 y 13.3).

Los activos intangibles figuran presentados a sus valores de adquisición, netos de amortizaciones y pérdidas por deterioro cuando corresponde (Nota 2.3).

Gastos posteriores

Los gastos posteriores incurridos para reemplazar un componente de un bien de uso son únicamente activados cuando éstos incrementan los beneficios futuros de los mismos. Los demás gastos son reconocidos en el Estado de Resultados en el momento en que se incurren.

Amortizaciones


Las amortizaciones son cargadas al Estado de Resultados utilizando porcentajes fijos sobre los valores antes referidos, calculados según la vida útil estimada para cada categoría, a partir del mes siguiente al de su incorporación. Los porcentajes de amortización utilizados para cada categoría se exponen en el Anexo 1.

2.9 Deudas comerciales y deudas diversas


Las deudas comerciales y deudas diversas están presentadas a su costo amortizado.

2.10 Deudas financieras


Las deudas financieras están presentadas a su costo amortizado, con cualquier diferencia entre el costo y su valor de cancelación, reconocida en el Estado de Resultados durante el período de financiamiento, utilizando tasas de interés efectivas.



Presidente
Econ. Eleonora Scavone



Síndico
Lic. Albino Amarilla



Contador General
C.P. Hugo Villalba

2.11 Patrimonio

Los dividendos son reconocidos como pasivo en la fecha que son aprobados.

2.12 Impuesto a la renta

El Impuesto a la renta se basa en la utilidad contable antes de este concepto, ajustada por las partidas que la ley incluye o excluye para la determinación de la renta neta imponible, a la que se le aplica la tasa vigente del 10%.

2.13 Determinación del resultado

La entidad aplicó el principio de lo devengado para el reconocimiento de los ingresos y la imputación de costos y gastos.

Los ingresos operativos representan el importe de los servicios suministrados a terceros y son reconocidos en el Estado de Resultados cuando los riesgos y beneficios significativos asociados a los mismos han sido transferidos al comprador.

El consumo de los bienes de cambio que integra el costo de los bienes vendidos es calculado, como se indica en la Nota 2.6.

La amortización de los bienes de uso e intangibles es calculada como se indica en la Nota 2.8.


Los resultados financieros incluyen diferencias de cambio e intereses ganados y perdidos como se indica en las Notas 2.2 y 2.10 respectivamente.

El gasto por impuesto a la renta es calculado, como se indica en la Nota 2.12.


2.14 Uso de estimaciones contables

La preparación de los estados financieros requiere por parte de la Dirección de la empresa la aplicación de estimaciones contables relevantes y la realización de juicios y supuestos en el proceso de aplicación de las políticas contables que afectan a los importes de activos y pasivos registrados y los activos y pasivos contingentes revelados a la fecha de la emisión de los presentes estados financieros, como así también los ingresos y gastos registrados en el año. Los resultados reales pueden diferir de las estimaciones realizadas.


A pesar de que las estimaciones realizadas por la Dirección de la empresa se han calculado en función de la mejor información disponible al 30 de Septiembre de 2013, es posible que acontecimientos que puedan tener lugar en el futuro obliguen a su modificación en los próximos años. El efecto en los estados financieros de las modificaciones que, en su caso, se derivasen de los ajustes a efectuar durante los próximos años, es reconocido en el año en que la estimación es modificada y en los años futuros afectados, o sea, se registra en forma prospectiva.



Presidente
Econ. Eleonora Scavone



Síndico
Lic. Albino Amarilla



Contador General
C.P. Hugo Villalba



Las áreas más significativas en las que la Dirección de la empresa ha realizado estimaciones de incertidumbre y juicios críticos en la aplicación de políticas contables y que tienen un mayor efecto sobre el importe reconocido en los estados financieros conciernen las provisiones para deudores incobrables y por obsolescencia, las inversiones, las amortizaciones y el cargo por impuesto a la renta. Los resultados reales futuros pueden diferir de las estimaciones y evaluaciones realizadas a la fecha de preparación de los presentes estados financieros.

2.15 Definición de fondos

Para la preparación del Estado de Flujos de Efectivo se definió como fondos a las disponibilidades.

Nota 3 – Créditos por ventas

El detalle de Créditos por ventas es el siguiente:

	Set-13	Set-12
Corriente		
Compañías vinculadas (Nota 12)	5.100.960.647	6.548.190.764
Deudores simple plaza	2.076.684.695	1.236.746.318
Menos: Previsión para deudores incobrables	(261.376.447)	(194.821.581)
Total	6.916.268.895	7.590.115.501
No Corriente		
Deudores simple plaza.	114.295.184	495.545.493
Menos: Previsión para deudores incobrables.	(114.295.184)	(495.545.493)
Total	-	-

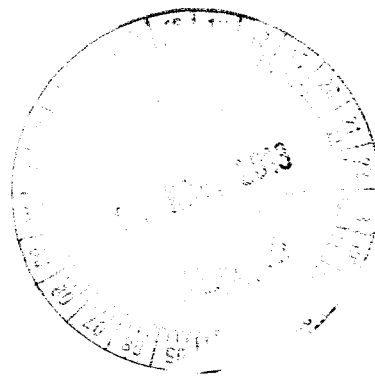
La siguiente es la evolución de la previsión para deudores incobrables:

	2013	2012
Saldos al inicio	710.547.518	719.049.200
Constitución de provisiones	46.374.422	-
Recuperos - Ajustes de provisiones	(381.250.309)	(28.682.126)
Saldos al cierre	375.671.631	690.367.074

Presidente
 Econ. Eleonora Scavone

Síndico
 Lic. Albino Amarilla

Contador General
 C.P. Hugo Villalba



Nota 4 – Otros créditos

El detalle de Otros créditos es el siguiente:

	Set-13	Set-12
Corriente		
Anticipos al personal	312.125.248	509.186.834
Deudores varios	171.200.220	183.889.349
Gastos pagados por adelantado	230.082.804	321.843.224
Créditos fiscales	-	380.557.126
Menos: Previsión para otros créditos	(21.680.346)	(21.680.346)
Total	691.727.926	1.373.796.187
No Corriente		
DISA transferencia a recuperar	1.616.503.690	1.616.503.690
Anticipos varios.	150.736.010	150.736.010
Menos: Previsión para otros créditos.	(1.737.093.422)	(1.737.093.422)
Total	30.146.278	30.146.278


La siguiente es la evolución de la previsión para otros créditos:


	2013	2012
Saldos al inicio	1.758.773.768	1.758.773.768
Constitución de provisiones	-	-
Saldos al cierre	1.758.773.768	1.758.773.768


Nota 5 – Bienes de cambio

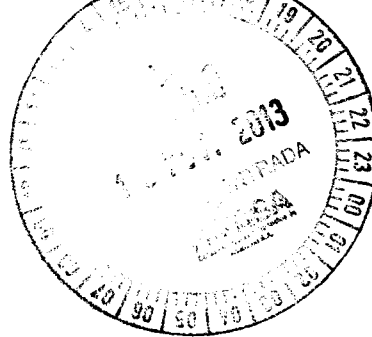
El detalle de los Bienes de cambio es el siguiente:

	Set-13	Set-12
Corriente		
Cajeros automáticos	-	130.213.342
Total	-	130.213.342
No Corriente		
Inmuebles recibidos en dación de pago	48.000.000	48.000.000
Menos: Previsión por desvalorización	(48.000.000)	(48.000.000)
Total	-	-


 Presidente
 Econ. Eleonora Scavone


 Síndico
 Lic. Albino Amarilla


 Contador General
 C.P. Hugo Villalba



Nota 6 – Inversiones

El detalle de Inversiones es el siguiente:

	Set-13	Set-12
No Corriente		
Dinelco Internacional S.A.	4.469.857.159	4.469.857.159
Ceregral S.A.E.C.A.	459.705.007	415.490.272
Intereses Trade & Commerce Bank	51.974.573	51.974.573
Obras de arte	14.615.182	14.615.182
Banco Unión S.A. en liquidación	1.056.120	1.056.120
Menos: Previsión para inversiones	(4.522.887.852)	(4.522.887.852)
Total	474.320.189	430.105.454

Nota 7 – Deudas comerciales

El detalle de Deudas comerciales es el siguiente:

	Set-13	Set-12
Corriente		
Cuentas a pagar a comercios	4.276.982.172	21.442.686.921
Proveedores simple plaza	2.765.384.588	1.940.533.341
Compañías vinculadas (Nota 12)	14.155.035	9.989.954
Total	7.056.521.795	23.393.210.216

Nota 8 – Deudas financieras

El detalle de Deudas financieras es el siguiente:

	Set-13	Set-12
Corriente		
Itaú Paraguay S.A.	-	1.099.691.462
(-) Interés a vencer	-	-
Total	-	1.099.691.462

Los intereses fueron pactados a tasas anuales de 7,50%.

Nota 9 – Deudas diversas

El detalle de Deudas diversas es el siguiente:

	Set-13	Set-12
Corriente		
Provisiones y cargas sociales	359.072.911	431.879.591
Dividendos a distribuir	924.816.168	478.150.675
Acreeedores fiscales	(192.733.271)	-
Acreeedores varios	8.355.541	35.170.766
Total	1.099.511.349	945.201.032

Presidente
 Econ. Eleonora Scavone

Síndico
 Lic. Albino Amarilla

Contador General
 C.P. Hugo Villalba

**Nota 10 – Gastos del personal**

Los gastos del personal incurridos por la entidad han sido los siguientes:

	<u>Set-13</u>	<u>Set-12</u>
Remuneraciones	4.405.179.588	3.748.864.203
Cargas sociales	470.715.010	390.196.723
Total	4.875.894.598	4.139.060.926

El número de empleados al 30 de septiembre de 2013 fue de 77 y de 78 empleados al 30 de septiembre del 2012.

El total de gastos corresponde a gastos de administración y ventas.

Nota 11– Instrumentos financieros

Como resultado del curso normal de los negocios de la entidad surgen exposiciones a riesgos de crédito, riesgo de tasa de interés y riesgo de moneda.

11.1 Riesgo de crédito

La Dirección tiene políticas de crédito que permiten monitorear este riesgo de forma continua y espera un correcto comportamiento crediticio y los eventuales incumplimientos están cubiertos razonablemente por las provisiones existentes.

11.2 Riesgo de tasa de interés

El detalle de los pasivos financieros que devengan intereses se expone en la Nota 8.

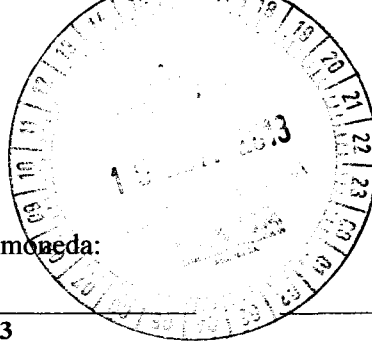
11.3 Riesgo de moneda

La entidad incurre en riesgos de moneda extranjera en ventas y compras denominadas en monedas diferentes al guaraní. La moneda que origina principalmente este riesgo es el Dólar Estadounidense. Este riesgo es monitoreado de forma de mantener la exposición al mismo en niveles aceptables.

Presidente
Econ. Eleonora Scavone

Síndico
Lic. Albino Amarilla

Contador General
C.P. Hugo Villalba



El siguiente es el detalle de la exposición al riesgo de moneda:

	Set-13		Set-12	
	USD.	GS.	USD.	GS.
ACTIVO CORRIENTE				
Disponibilidades	30.355,10	134.734.451	99.375,95	443.456.235
Créditos por ventas - Neto	198.187,30	879.676.147	189.369,02	845.042.224
TOTAL ACTIVO	228.542,40	1.014.410.598	288.744,97	1.288.498.459
PASIVO CORRIENTE				
Deudas comerciales	(410.234,14)	(1.825.365.522)	(260.964,42)	(1.169.405.070)
Deudas financieras	0,00	0	(245.407,14)	(1.099.691.462)
TOTAL PASIVO	(410.234,14)	(1.825.365.522)	(506.371,56)	(2.269.096.532)
POSICIÓN NETA	(181.691,74)	(810.954.924)	(217.626,59)	(980.598.073)

Nota 12 – Saldos y transacciones con compañías vinculadas

Los saldos con compañías vinculadas son los siguientes:


(en Gs.)

	Set-13	Set-12
ACTIVO		
Activo Corriente		
Créditos por ventas		
Santa Ana y San Joaquin S.A.	-	-
Banco Nacional de Fomento	5.005.669.073	6.398.223.649
Procard S.A.	95.291.574	149.967.115
	5.100.960.647	6.548.190.764
PASIVO		
Pasivo Corriente		
Deudas comerciales		
Santa Ana y San Joaquin S.A.	-	-
Banco Nacional de Fomento	-	-
Procard S.A.	14.155.035	9.989.954
TOTAL ACTIVO	14.155.035	9.989.954

Presidente
 Econ. Eleonora Scavone

Síndico
 Lic. Albino Amarilla

Contador General
 C.P. Hugo Villalba



Las transacciones con compañías vinculadas fueron las siguientes:

Ingresos

Santa Ana y San Joaquin S.A.
Banco Nacional de Fomento
Procard S.A.

Set-13

-
8.802.964.321
685.547.481

Set-12

-
7.861.508.739
367.168.077

Egresos

Santa Ana y San Joaquin S.A.
Banco Nacional de Fomento
Procard S.A.

-
4.698.140.497
206.790.802

-
3.942.762.521
160.793.996

Nota 13- Patrimonio**13.1 Capital**

Al 30 de septiembre de 2013 y 2012 el capital suscrito e integrado es de Gs. 9.500.000.000 y está compuesto por 95.000 acciones, con un valor nominal de Gs. 100.000 cada una, con derecho a voto multiple por acción desde las series 1 a 3 y un voto por acción desde la serie 3 a la 19.

Al 30 de Septiembre de 2013, existen reservas para futuras capitalizaciones de Gs. 1.500.000.000.

13.2 Reserva legal

De acuerdo con lo establecido en el artículo 91 de la Ley N° 1034/1.983 del Comerciante, la entidad debe afectar el 5% de la utilidad del año como reserva legal hasta que el saldo de dicha reserva represente el 20% del capital integrado.


13.3 Reserva de revalúo

El saldo de este rubro corresponde a la revaluación de los bienes de uso. La reexpresión de los bienes de uso al 30 de septiembre del 2013 ascendió a Gs. 600.179.758 y al 30 de Septiembre del 2012 a Gs. 628.071.413. El incremento patrimonial producido por el revalúo de los bienes de uso podrá ser capitalizado, no pudiendo ser distribuido como dividendo, utilidad o beneficio.

Presidente
Econ. Eleonora Scavone

Síndico
Lic. Albino Amarillo

Contador General
C.P. Hugo Villaalba

**ACTA DE DIRECTORIO No. 391/13**

En la ciudad de Asunción, Capital de la República del Paraguay, a los treinta y un días del mes de octubre del año dos mil trece, siendo las 17:00 horas, en la sede social de la firma bajo la denominación de Bepsa del Paraguay S.A.E.C.A., con domicilio en la Av. Mcal. López Nro. 4135 casi Capitán Motta, de esta Capital, se reúne el Directorio de Bepsa del Paraguay S.A.E.C.A., encontrándose presente la Presidenta Econ. Eleonora Scavone de Clávell, el Vicepresidente Lic. Ismael Aranda Costas y los Directores Titulares Dr. Alejandro Marin Saenz Valiente y el Síndico Titular Lic. Albino Amarilla, con el objeto de considerar el siguiente:

ORDEN DEL DIA:

1. Lectura del acta de la sesión anterior.-
2. Consideración del Informe correspondiente al 3er. Trimestre del año 2013 a ser presentado a la Comisión Nacional de Valores según los requisitos de la Resolución Nro. 5-92.


DESARROLLO**1. Lectura del Acta de la sesión anterior**

Constatándose el haber quórum suficiente para deliberar válidamente, se da por iniciada la sesión y se dispone sea tratado el primer punto, dándose lectura al Acta de la sesión anterior No.390/13 del 31 de octubre de 2013, que fue aprobada por los Directores que asistieron a dicha reunión.-

2. Consideración del Informe correspondiente al 3er. Trimestre del año 2013 a ser presentado a la Comisión Nacional de Valores según los requisitos de la Resolución Nro. 5-92

La Sra. Eleonora Scavone pone a consideración de los presentes el informe correspondiente al tercer trimestre del año 2013, relativo a los Estados Contables de Bepsa del Paraguay S.A.E.C.A., acompañado del informe del Síndico recomendando la aprobación de los mismos y que será presentado a la Comisión Nacional de Valores y a la Bolsa de Valores según los requisitos de estas Instituciones. Luego de un intercambio de pareceres el Directorio aprueba los Estados Contables de Bepsa del Paraguay S.A.E.C.A. con corte al 30 de Septiembre de 2013.


No habiendo otro punto a tratar, se levanta la sesión a las 18:00 hs.-




Econ. Eleonora Scavone
Presidenta



Lic. Ismael Aranda Costas
Vice-Presidente



Dr. Alejandro Marin Saenz Valiente
Director



Sra. Silvana Scavone Osnaghi
Directora



Lic. Albino Amarilla
Síndico Titular



Asunción, 13 de noviembre del 2013

Señora
Econ. Eleonora Scavone de Clavell
Presidente de
BEPSA DEL PARAGUAY S.A.
EMISORA DE CAPITAL ABIERTO
Presente


De mi consideración:

Conforme lo dispone el Artículo 23 de los Estatutos Sociales, concordante con normas legales vigentes, he procedido a la comprobación de los registros contables de la empresa correspondiente al tercer trimestre del ejercicio del año 2013.

Las verificaciones efectuadas se realizaron de acuerdo a prácticas de Auditoria Generalmente Aceptadas y no teniendo observaciones que formular al respecto de los documentos analizados, me permito recomendar al Directorio de la Sociedad, la aprobación del Balance General, el Cuadro Demostrativo de Ganancias y Pérdidas al 30 de setiembre de 2013 y los Anexos que acompañan a dichos informes. La preparación de dichos estados contables es de exclusiva responsabilidad de la administración.

Atentamente.


Lic. Albino Amarilla
Síndico Titular






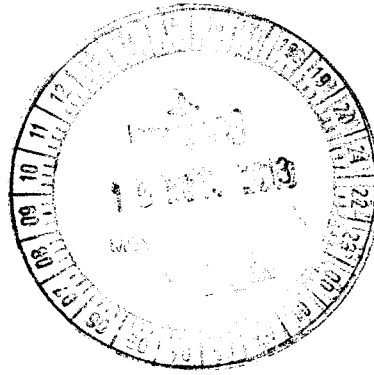
**BEPSA DEL PARAGUAY S.A.
EMISORA DE CAPITAL ABIERTO**

ESTADOS FINANCIEROS AL 30 DE SEPTIEMBRE DE 2013

BIENES DE USO

Remitirse al Anexo 1 de la página 8.

 _____ Presidente Econ. Eleonora Scavone	 _____ Síndico Lic. Albino Amarilla	 _____ Contador General C.P. Hugo Villalba
--	--	--




**BEPSA DEL PARAGUAY S.A.
EMISORA DE CAPITAL ABIERTO**


ESTADOS FINANCIEROS AL 30 DE SEPTIEMBRE DE 2013

ACTIVOS INTANGIBLES


Remitirse al Anexo 1 de la página 8.



Presidente
Econ. Eleonora Scavone



Síndico
Lic. Albino Amarilla



Contador General
C.P. Hugo Villalba

**BEPSA DEL PARAGUAY S.A.
EMISORA DE CAPITAL ABIERTO**

ESTADOS FINANCIEROS AL 30 DE SEPTIEMBRE DE 2013

INVERSIONES, ACCIONES, DEBENTURES Y OTROS TÍTULOS EMITIDOS EN SERIE


PARTICIPACIÓN EN OTRAS SOCIEDADES

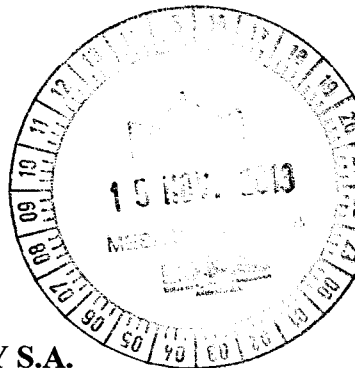
Denominación y características de los valores Emisor	Clase	Nominal Unitario	Cantidad	Nominal Total	Patrimonial Proporc.	Valor de Libros	Valor de Cotización	Información sobre el Emisor				
								% de Participación	Actividad Principal	Capital	Según Ultimo Balance	
											Resultado	Patrimonio Neto
Inversiones Permanentes												
Ceregral S.A.E.C.A Capitalización de Dividendos 2009	Acciones	100.000	4.128	412.800.000		412.800.000		5,66				
Dividendos 2012						2.690.272						
						44.214.735						
Dinelco Internacional S.A. Aportes Irrevocables	Acciones	50\$	240	23.940.000		459.705.007		5,66	Almacenes Generales de Depositos	7.291.000.000	1.041.733.983	11.678.161.580
			240	23.940.000		15.213.000						
			240	23.940.000		694.761.074						
						709.974.074		100,00	Servicio de envío de Dinero		(82.285.262)	14.253.615
Previsión s/ inversiones permanentes						(709.974.074)						
Totales ejercicio actual						459.705.007						
Total ejercicio anterior						415.490.272						

Presidente
Econ. Eleonora Scavone

Síndico
Lic. Albino Amarilla

Contador General
C.P. Hugo Villalba





**BEPSA DEL PARAGUAY S.A.
EMISORA DE CAPITAL ABIERTO**

ESTADOS FINANCIEROS AL 30 DE SEPTIEMBRE DE 2013


**OTRAS INVERSIONES
(Expresado en Guaraníes)**

CUENTAS	Valor Registrado 30/09/2013	Valor registrado 30/09/2012
Inversiones no Corrientes		
<u>Otras Inversiones</u>		
Banco Unión S.A	1.056.120	1.056.120
Obras de Arte	14.615.182	14.615.182
Terreno en Urbanización Panambi	48.000.000	48.000.000
Dinelco Internacional S.A.	3.759.883.085	3.759.883.085
Intereses Trade & Commerce Bank	51.974.573	51.974.573
Subtotal	3.875.528.960	3.875.528.960
Prevision sobre Inversion en Trade & Commerce Bank	(3.811.857.658)	(3.811.857.658)
Previsión sobre Terreno	(48.000.000)	(48.000.000)
Prevision Inversion en Banco Union	(1.056.120)	(1.056.120)
Subtotal	(3.860.913.778)	(3.860.913.778)
Subtotal	14.615.182	14.615.182
Totales del ejercicio	14.615.182	14.615.182

Presidente
Econ. Eleonora Scavone

Síndico
Lic. Albino Amarilla

Contador General
C.P. Hugo Villalba



**BEPSA DEL PARAGUAY S.A.
EMISORA DE CAPITAL ABIERTO**

ESTADOS FINANCIEROS AL 30 DE SEPTIEMBRE DE 2013

**PREVISIONES
(Expresado en Guaraníes)**

RUBROS	Saldos al inicio 31/12/2012	Aumentos	Disminuc.	Saldos al cierre 30/09/2013
DEDUCIDAS DEL ACTIVO				
Previsiones para eventuales incobrables (Nota 3)	710.547.518	46.374.422	(381.250.309)	375.671.631
Previsión para otros créditos (Nota 4)	1.758.773.768	0	0	1.758.773.768
Previsión sobre inmuebles recibidos en dación de pago (Nota 5)	48.000.000	0	0	48.000.000
Previsión sobre inversiones (Nota 6)	4.522.887.852	0	0	4.522.887.852
Total del ejercicio	7.040.209.138	46.374.422	(381.250.309)	6.705.333.251
Total ejercicio anterior	7.048.710.820	0	(28.682.126)	7.077.392.946

 Presidente
 Econ. Eleonora Scavone

 Síndico
 Lic. Albino Amarilla


 Contador General
 C.P. Hugo Villalba


**BEPSA DEL PARAGUAY S.A.
EMISORA DE CAPITAL ABIERTO**

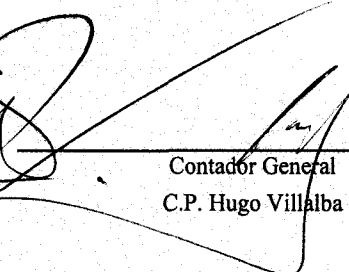
ESTADOS FINANCIEROS AL 30 DE SEPTIEMBRE DE 2013


**COSTO DE MERCADERIAS O PRODUCTOS VENDIDOS O
SERVICIOS PRESTADOS
(Expresado en Guaraníes)**

DETALLE	Ejercicio Actual		Ejercicio Anterior	
I. COSTO DE MERCADERIAS O PRODUCTOS VENDIDOS Existencias al Comienzo del Ejercicio: Mercaderías de reventa Compras y Costos de Producción del Ejercicio a) Compras Diferencia de Inventario Resultado por Tenencia b) Devoluciones Existencia al cierre del Ejercicio Mercaderías de reventa	SIN MOVIMIENTO			
II. COSTO DE SERVICIOS PRESTADOS	7.773.010.113		6.389.301.515	
COSTO DE MERCADERIAS O PRODUCTOS VENDIDOS Y SERVICIOS PRESTADOS	7.773.010.113		6.389.301.515	


 Presidente
 Econ. Eleonora Scavone


 Síndico
 Lic. Albino Amarilla


 Contador General
 C.P. Hugo Villalba



**BEPSA DEL PARAGUAY S.A.
EMISORA DE CAPITAL ABIERTO**

ESTADOS FINANCIEROS AL 30 DE SEPTIEMBRE DE 2013

ACTIVOS Y PASIVOS EN MONEDA EXTRANJERA (*)

(*) Ver Notas 2.2 y 11.3

	Set-13		Set-12	
	USD.	GS.	USD.	GS.
ACTIVO CORRIENTE				
Disponibilidades	30.355,10	134.734.451	99.375,95	443.456.235
Créditos por ventas - Neto	198.187,30	879.676.147	189.369,02	845.042.224
TOTAL ACTIVO	228.542,40	1.014.410.598	288.744,97	1.288.498.459
PASIVO CORRIENTE				
Deudas comerciales	(410.234,14)	(1.825.365.522)	(260.964,42)	(1.169.405.070)
Deudas financieras	0,00	0	(245.407)	(1.099.691.462)
TOTAL PASIVO	(410.234,14)	(1.825.365.522)	(506.371,56)	(2.269.096.532)
POSICIÓN NETA	(181.691,74)	(810.954.924)	(217.626,59)	(980.598.073)

(i) Cambio vigente al 30/09/2013 Activos Gs. 4.439 = US\$ 1. - Pasivos Gs. 4.450 = US\$ 1.

Presidente
Econ. Eleonora Scavone

Sindico
Lic. Albino Amarilla

Contador General
C.P. Hugo Villalba



BEPSA DEL PARAGUAY S.A.
EMISORA DE CAPITAL ABIERTO
ESTADOS FINANCIEROS AL 30 DE SEPTIEMBRE DE 2013

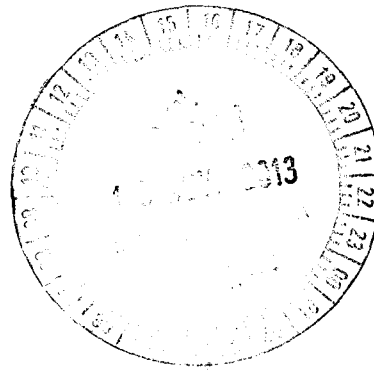
INFORMACIÓN REQUERIDA SOBRE COSTOS Y GASTOS
(Expresado en Guaraníes)

RUBROS	Gastos de Operación	Gastos de Administración	Gastos de Comercialización	Gastos Financieros y otros Egresos	Total del Ejercicio
Honorarios y remuneraciones por servicios		473.122.632			473.122.632
Sueldos y otras remuneraciones		4.138.373.581			4.138.373.581
Contribuciones sociales		470.715.010			470.715.010
Capacitación al personal y seguro médico		266.806.007			266.806.007
Alquiler pagados		640.113.769			640.113.769
Manten. y reparación de Bienes de Uso		168.695.363			168.695.363
Depreciaciones de bienes de uso	2.952.041.744				2.952.041.744
Licencia de Software		141.598.666			141.598.666
Agua, luz y telefono		814.188.147			814.188.147
Gastos de correspondencia		136.895.604			136.895.604
Papelería y útiles		87.897.463			87.897.463
Impuestos, tasas y patentes	348.377.139	237.730.622			586.107.761
Gastos comerciales			701.905.618		701.905.618
Gastos de representación			98.247.464		98.247.464
Gastos de limpieza		214.822.105			214.822.105
Int., Com., Dif. de Cambio y Otras Pérd.				132.986.191	132.986.191
Previsiones				178.726.380	178.726.380
Resultados Extraordinarios				(71.746.909)	(71.746.909)
Costos por unidades de negocio		7.755.452.970			7.755.452.970
Resultados en ventas de ATM			(5.280.845)		(5.280.845)
Otros Gastos		269.786.453			269.786.453
Total al 30/09/13	3.300.418.883	15.816.198.392	794.872.237	239.965.662	20.151.455.174
Total al 30/09/12	2.614.847.006	13.213.522.330	1.330.258.905	164.284.589	17.322.912.830

Presidente
Econ. Eleonora Scavone

Síndico
Lic. Albino Amarilla

Contador General
C.P. Hugo Villaiba

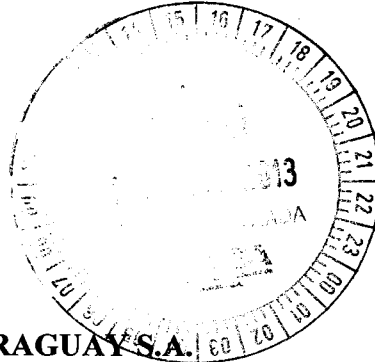
**ANEXO I**
BEPSA DEL PARAGUAY S.A.
EMISORA DE CAPITAL ABIERTO
ESTADOS FINANCIEROS AL 30 DE SEPTIEMBRE DE 2013**DATOS ESTADÍSTICOS**

INDICADORES OPERATIVOS	Acumulado al Final del Ejercicio	
	Ejercicio Actual 30/09/2013	Ejercicio Anterior 30/09/2012
Cantidad de empleados	77	78
Cantidad de sucursales	0	0
Cantidad de POS instalados	4.050	3.701
Cantidad de comercios activos	7.486	8.237
Cantidad de ATM instalados	231	180
Cantidad de transacciones en POS	3.890.468	4.154.041
Cantidad de transacciones en ATM	9.850.832	7.825.845

 Presidente
 Econ. Eleonora Scavone

 Síndico
 Lic. Albino Amarilla

 Contador General
 C.P. Hugo Villalba

**BEPSA DEL PARAGUAY S.A.
EMISORA DE CAPITAL ABIERTO****ESTADOS FINANCIEROS AL 30 DE SEPTIEMBRE DE 2013****ÍNDICES ECONÓMICO - FINANCIEROS**

INDICES	Acumulado al Fin del Ejercicio	
	Ejercicio actual 30/09/2013	Ejercicio Anterior 30/09/2012
Liquidez	1,208	0,999
Endeudamiento	45%	156%
Rentabilidad	16%	13%

Presidente
Econ. Eleonora Scavone

Síndico
Lic. Albino Amarilla

Contador General
C.P. Hugo Villalba