

ESTADOS FINANCIEROS

Por el año N° 24 iniciado el 1 de enero de 2014, presentado en forma comparativa con el año anterior.

Denominación:	BEPSA DEL PARAGUAY S.A. EMISORA DE CAPITAL ABIERTO
Domicilio legal:	Mcal. López 4135 e/ San Martín y Cap. Juan Motta.
Actividad principal:	Servicios de red electrónica de transferencias.
Inscripción en el Registro Público de Comercio N° 566 Folio 1955 y sgtes. del 15/06/1990	Del estatuto o contrato social: Escritura Pública N° 34 de fecha 26/03/91. De las modificaciones: N° 292, folio 1679 y sgtes. del 03/04/91; N° 343, folio 3390 y sgtes. del 15/09/93; N°925, folio 4909 y sgtes. del 19/08/94; N° 536, folio 6811 y sgtes. del 28/10/96; N°427, folio 5610 y sgtes. del 04/12/02; N°428, folio 5618 y sgtes. del 04/12/02; N°80, folio 984 y sgtes. del 24/01/03; N°81, folio 1004 y sgtes. del 24/01/03 y N° 763, folio 9064 y sgtes. del 26/09/03; N° 77, folio 234 y sgtes. del 13/05/09; N° 68, folio 165 y sgtes. del 16/12/13.

Inscripción en la Comisión Nacional de Valores: SECA 008/01-11-94. Resolución N° 112/94.

Fecha de vencimiento del estatuto o contrato social: Año 2.089.

Composición del capital: Nominativas: Nominativas = Ordinarias de Voto Múltiple y Ordinarias Simples.

Series	Acciones		Clase	Capital Tipo
1 al 3	1	al 12.398	OVM	Nominativas
3 al 19	12.399	al 95.000	OVM	Nominativas
20 al 22	95.001	al 110.000	OS	Nominativas

Total de capital integrado Gs. 11.000.000.000.-

Presidente
Econ. Eleonora Scavone

Síndico
Lic. Albino Amarilla

Gerente Administración y Finanzas
C.P. Hugo Villalba

Balance General al 30 de junio de 2014

(En Guaraníes)

	Nota	Jun - 14	Jun - 13
ACTIVO			
Activo Corriente			
Disponibilidades		2.777.436.459	12.370.362.654
Créditos por ventas - Neto	3	10.982.168.012	8.863.962.124
Otros créditos	4	1.370.017.236	583.940.641
Total Activo Corriente		15.129.621.707	21.818.265.419
Activo No Corriente			
Otros créditos	4	30.146.278	30.146.278
Inversiones	6	945.290.487	474.320.189
Bienes de uso - Neto (Anexo 1)		15.054.843.248	15.125.494.637
Intangibles - Neto (Anexo 1)		754.312.824	647.401.415
Total Activo No Corriente		16.784.592.837	16.277.362.519
TOTAL ACTIVO		31.914.214.544	38.095.627.938
PASIVO			
Pasivo Corriente			
Deudas comerciales	7	11.466.520.475	18.737.603.955
Deudas financieras	8	338.644.812	287.896.324
Deudas diversas	9	1.689.972.235	1.941.506.593
Total Pasivo Corriente		13.495.137.522	20.967.006.872
TOTAL PASIVO		13.495.137.522	20.967.006.872
PATRIMONIO			
Capital	13.1	11.000.000.000	9.500.000.000
Aportes a capitalizar	13.1	1.000.000.000	1.500.000.000
Reserva legal	13.2	496.217.046	387.683.721
Reserva de revalúo	13.3	4.841.733.962	4.198.800.571
Resultado del Ejercicio		1.081.126.014	1.542.136.774
TOTAL PATRIMONIO		18.419.077.022	17.128.621.066
TOTAL PASIVO Y PATRIMONIO		31.914.214.544	38.095.627.938

El Anexo 1 y las notas 1 a 13 que se acompañan forman parte integral de los estados financieros.

Presidente

Econ. Eleonora Scavone

Síndico

Lic. Albino Amarilla

Gerente Administración y Finanzas

C.P. Hugo Vialba

Estado de Resultados al 30 de junio de 2014 (En Guaraníes)

Nota	Jun - 14	Jun - 13
INGRESOS OPERATIVOS		
Ingreso dinelco pos	2.153.223.900	1.992.956.784
Procesamiento tarjetas de débito	7.972.716.517	6.546.885.452
Procesamiento tarjetas de crédito	771.363.788	546.639.838
Otros ingresos operativos	1.639.688.258	5.773.697.557
Costos por servicios prestados	(3.506.037.330)	(5.197.104.305)
RESULTADO BRUTO	9.030.955.133	9.663.075.326
GASTOS DE ADMINISTRACION Y VENTAS		
Retribuciones personales y cargas sociales 10	(3.505.142.819)	(3.218.772.957)
Depreciaciones	(1.596.445.675)	(1.840.691.508)
Servicios básicos	(693.892.848)	(594.132.832)
Publicidad y propaganda	(182.583.253)	(439.057.765)
Alquileres pagados	(464.029.144)	(410.129.074)
Honorarios profesionales	(280.465.665)	(300.150.621)
Mantenimiento de bienes de uso	(252.606.502)	(297.725.231)
Amortizaciones	(152.596.356)	(106.807.005)
IVA gasto	(35.908)	-
Otros gastos	(748.696.429)	(649.925.734)
	(7.876.494.599)	(7.857.392.727)
RESULTADOS DIVERSOS		
Otros ingresos	137.071.657	37.876.942
Resultado por venta de bienes de uso	23.183.140	2.250.000
	160.254.797	40.126.942
RESULTADOS FINANCIEROS		
Diferencia de cambio	90.571.389	1.804.034
Gastos e intereses bancarios	(144.160.706)	(62.099.662)
	(53.589.317)	(60.295.628)
IMPUESTO A LA RENTA 2.11	(180.000.000)	(243.377.139)
RESULTADO NETO	1.081.126.014	1.542.136.774
Utilidad por acción	98.284	16.233

El Anexo 1 y las Notas 1 a 13 que se adjuntan forman parte integral de los estados financieros.

Presidente

Econ. Eleonora Scavone

Síndico

Lic. Albino Amarilla

Gerente Administración y Finanzas

C.P. Hugo Villalba

Estado de Evolución del Patrimonio Neto al 30 de junio de 2014

(en Guaraníes)

	Capital social	Aportes a capitalizar	Reserva legal	Reserva de revalúo	Resultados acumulados	Total de Patrimonio
Saldo al 31 de Diciembre 2012	9.500.000.000	1.000.000.000	387.683.721	4.198.800.571	2.512.045.204	17.598.529.496
Revalúo de bienes de uso	-	-	-	642.933.391	-	642.933.391
Dividendos pagados	-	-	-	-	(2.012.045.204)	(2.012.045.204)
Aportes a Capitalizar	-	500.000.000	-	-	(500.000.000)	-
Aumento de capital	1.500.000.000	(1.500.000.000)	-	-	-	-
Resultados acumulados	-	-	-	-	-	-
Resultado del ejercicio	-	-	-	-	2.170.666.499	2.170.666.499
Reserva legal del año	-	-	108.533.325	-	(108.533.325)	-
Saldo al 31 de Diciembre 2013	11.000.000.000	-	496.217.046	4.841.733.962	2.062.133.174	18.400.084.182
Revalúo de bienes de uso	-	-	-	-	-	-
Dividendos pagados	-	-	-	-	(1.062.133.174)	(1.062.133.174)
Aportes a Capitalizar	-	1.000.000.000	-	-	(1.000.000.000)	-
Aumento de capital	-	-	-	-	-	-
Resultado del año	-	-	-	-	1.081.126.014	1.081.126.014
Reserva legal del año	-	-	-	-	-	-
Saldo al 30 de Junio de 2014	11.000.000.000	1.000.000.000	496.217.046	4.841.733.962	1.081.126.014	18.419.077.022

El Anexo 1 y las notas 1 a 13 que se acompañan forman parte integral de los estados financieros.

Presidente
Econ. Eleonora Scavone

Sindico
Lic. Albino Amarilla

Gerente Administración y Finanzas
C.P. Hugo Vitálba

Estado de Flujos de Efectivo al 30 de Junio 2014

(En Guaraníes)

	Jun - 14	Jun - 13
1. ACTIVIDADES DE OPERACIÓN		
Cobranzas efectuadas a clientes	7.399.413.444	11.211.411.895
Pagos efectuados a proveedores y empleados	(7.588.616.114)	1.030.667.713
Efectivo generado por las operaciones	(189.202.670)	12.242.079.608
Gastos bancarios pagados	(132.685.986)	(40.490.978)
Pagos de impuesto a la renta	(180.000.000)	(220.366.741)
<i>Flujos netos de efectivo por actividades de operación</i>	(501.888.656)	11.981.221.889
2. ACTIVIDADES DE INVERSIÓN		
Adquisiciones de bienes de uso	(1.063.993.025)	(1.081.983.277)
Venta de bienes de uso	63.196.553	2.250.000
Variación en inversiones	-	132.351.958
<i>Flujos netos de efectivo por actividades de inversión</i>	(1.000.796.472)	(947.381.319)
3. ACTIVIDADES DE FINANCIACIÓN		
Obtención de créditos financieros	577.091.250	1.120.637.500
Pagos de créditos financieros	(238.446.438)	(832.741.176)
Intereses pagados	(11.474.720)	(21.608.684)
Dividendos pagados	(1.062.133.174)	(2.012.045.204)
<i>Flujos netos de efectivo por actividades de financiación</i>	(734.963.082)	(1.745.757.564)
Efecto estimado de la diferencia de cambio sobre el saldo de efectivo	90.571.389	1.804.034
4. Incremento neto de efectivo y equivalentes	(2.147.076.821)	9.289.887.040
5. Efectivo y equivalentes al inicio del año	4.924.513.280	3.080.475.614
6. Efectivo y equivalentes al final del año	2.777.436.459	12.370.362.654

El Anexo 1 y las notas 1 a 13 que se acompañan forman parte integral de los estados financieros

Presidente
Econ. Eleonora Scavone

Síndico
Lic. Albino Amarilla

Gerente Administración y Finanzas
C.P. Hugo Vilalba

Cuadro de Bienes de Uso, Intangibles y Amortizaciones al 30 de junio de 2014 (En Guaraníes)

RUBRO	VALORES ORIGINALES					AMORTIZACIONES				Valores netos 31/12/2013	
	Valores al inicio	Aumentos	Disminuciones	Reclasificaciones	Revaluaciones	Valores al cierre	Acumuladas al inicio	Del ejercicio			Valores netos 31/03/2014
								Tasa (%)	Importe		
Bienes de uso											
Muebles y equipos en general	1.306.176.798	27.498.456	-	-	-	1.333.675.254	970.269.234	15.117.883	985.387.117	348.288.117	335.097.564
Máquinas	10.941.906.648	-	-	-	-	10.941.906.648	6.452.453.038	522.800.949	6.975.253.987	3.966.652.661	4.489.453.610
Equipos POS	5.331.637.195	-	-	-	-	5.331.637.195	741.938.791	255.525.901	997.464.692	4.334.172.503	4.589.698.404
Herramientas y equipos	297.634.613	5.796.497	-	-	-	303.431.110	195.714.186	7.163.080	202.877.266	100.553.844	101.220.427
Equipos de informática	4.678.152.583	55.444.038	-	-	-	4.733.596.621	4.345.858.423	123.549.351	4.469.407.774	264.188.847	352.234.160
Máquinas POS	4.503.269.975	-	-	-	-	4.503.269.975	4.503.269.974	0	4.503.269.974	1	1
Software	4.473.121.297	-	-	-	-	4.473.121.297	3.950.029.643	69.190.603	4.020.120.246	453.001.051	522.191.654
Automóviles, camionetas, camiones	160.215.598	115.297.498	-	-	-	275.513.096	104.119.411	11.519.223	113.638.634	159.874.462	56.093.187
Bienes restantes	9.126.829.115	633.012.254	(40.400.092)	-	-	9.719.441.277	4.785.650.654	524.699.487	5.309.963.462	4.409.477.815	4.341.178.461
Montajes e instalaciones	908.126.114	5.000.000	-	-	-	913.126.114	391.716.198	38.589.433	430.305.631	482.820.483	516.489.916
Derechos adquiridos	405.859.729	-	-	-	-	405.859.729	405.859.727	0	405.859.727	2	2
Constr. o mejoras en predio ajeno	910.441.932	-	-	-	-	910.441.932	595.698.065	20.920.674	616.618.739	293.823.193	314.743.867
Parcelas Jardin de la Paz	20.045.967	-	-	-	-	20.045.967	20.045.967	0	20.045.967	20.045.967	20.045.967
Desarrollo EAV/POS	221.944.302	-	-	-	-	221.944.302	221.944.302	0	221.944.302	221.944.302	20.045.967
Total	43.063.417.564	1.063.993.025	(40.400.092)	-	-	44.087.010.497	27.443.477.544	1.580.076.584	29.032.167.249	15.054.853.248	15.610.940.220
Intangibles											
Desarrollo de software	1.220.770.797	-	-	-	-	1.220.770.797	313.861.617	152.596.356	466.457.973	754.312.824	936.969.180
Total	1.220.770.797	-	-	-	-	1.220.770.797	313.861.617	152.596.356	466.457.973	754.312.824	936.969.180



Lic. Albino Amarilla
 Gerente Administración y Finanzas
 C.P. Hugo Villalba

Econ. Eleonora Scavone
 Presidente

Notas a los Estados Financieros al 30 de junio de 2014

Nota 1 - Información básica sobre la entidad

BEPSA DEL PARAGUAY SOCIEDAD ANÓNIMA fue constituida por escritura N° 05, de fecha 19 de enero de 1990. Sus estatutos sociales fueron aprobados y su personería jurídica reconocida por Decreto N° 5.411 del Poder Ejecutivo de fecha 09 de abril de 1990 y sus modificaciones por escritura pública N° 34, del 26 de marzo de 1991, escritura pública N° 91 del 06 de agosto de 1993, escritura pública N° 252 del 18 de julio de 1994, por escritura pública N° 384 del 03 de julio de 1996, escritura pública N° 93 del 08 de noviembre de 2001 y su complementaria escritura pública N° 16 del 10 de abril de 2002, escritura pública N° 20 del 10 de octubre de 2002 y su complementaria escritura pública N° 31 del 16 de diciembre de 2002, escritura pública N° 99 del 7 de agosto de 2003, escritura pública N° 77 del 13 de mayo de 2009, escritura pública N° 68 del 16 de diciembre de 2013.

La sociedad tiene por objeto principal dedicarse a la prestación de servicios de una Red Electrónica de Transferencia a las entidades bancarias, financieras, comerciales e industriales del mercado paraguayo, a otras redes de servicios electrónicos regionales o internacionales y a las entidades públicas, autárquicas o no, nacionales o municipales. Los servicios que la sociedad BEPSA DEL PARAGUAY SOCIEDAD ANÓNIMA brinda, son todos aquellos que requieren de procesamiento electrónico computarizado, como ser: red de cajeros automáticos, red de terminales de puntos de venta, sistema de administración, sistemas de tarjeta de crédito, banco en casa, sistema de acceso a base de datos y de información financiera bursátil, cotizaciones de mercado o cualquier otro tipo de procesamiento de información y transferencias de fondos y datos que los adelantos tecnológicos permitan brindar en el futuro. La sociedad se encuentra autorizada y tiene plena capacidad jurídica para entender y desarrollar cualquier tipo de actividades comerciales, industriales, inmobiliarias, empresariales, actual como agencia de turismo y afines o cualquier otra actividad lícita sin más limitaciones que las previstas en las leyes respectivas y sus estatutos.

La entidad cierra su año económico el 31 de diciembre.

Nota 2 - Principales políticas y prácticas contables aplicadas

2.1 Bases de preparación

Los estados financieros se han preparado de acuerdo con las normas contables y criterios de valuación dictados por la Comisión Nacional de Valores y con normas de información financiera emitidas por el Consejo de Contadores Públicos del Paraguay.

La moneda funcional y de presentación de los estados financieros de la entidad es el Guaraní, la moneda local de Paraguay.

Dado que la inflación acumulada en los últimos tres años, calculada a base del Índice de Precios al Consumidor emitido por el Banco Central del Paraguay, ha sido inferior al 100%, los estados financieros se presentan en unidad de medida heterogénea. Consecuentemente los estados financieros no fueron reexpresados en moneda homogénea de poder adquisitivo constante.

Los estados financieros fueron preparados utilizando como principal criterio de valuación el costo histórico, con las excepciones que se mencionan en los siguientes numerales de esta nota.

Presidente
Econ. Eleonora Scavone

Síndico
Lic. Albino Amarilla

Gerente Administración y Finanzas
C.P. Hugo Villalba

2.2 Moneda extranjera

Las transacciones en moneda extranjera son convertidas al Guaraní a la cotización vigente

en la fecha de la transacción. Los activos y pasivos monetarios denominados en moneda extranjera son convertidos al Guaraní a la cotización vigente a la fecha de cierre de los estados financieros. Las diferencias de cambio resultantes figuran presentadas en el Estado de Resultados.

El siguiente es el detalle de las cotizaciones de la moneda extranjera operada por la entidad respecto al guaraní, al promedio y cierre de los estados financieros:

	Promedio		Cierre Junio 2014		Cierre Junio 2013	
	2014	2013	Activos	Pasivos	Activos	Pasivos
Dólar estadounidense	4.390,83	4.435,16	4.388,16	4.393,50	4.476,82	4.482,55

2.3 Deterioro

Los valores contables de los activos de la entidad, diferentes de bienes de cambio, son revisados a la fecha de cada estado financiero para determinar si existe un indicativo de deterioro. Si algún indicativo de deterioro existiera, el monto recuperable del activo es estimado como el mayor del precio neto de venta y el valor de uso, reconociéndose una pérdida por deterioro en el Estado de Resultados cuando el valor contable del activo o su unidad generadora de efectivo exceden su monto recuperable.

En el caso de activos, diferentes de bienes de uso, una pérdida por deterioro es revertida hasta el monto que no exceda el valor contable que hubiera correspondido si no se hubiera reconocido el deterioro, cuando posteriormente se produce un aumento en la estimación del monto recuperable.

En el caso de bienes de uso, revaluados según se indica en la Nota 2.8, una pérdida por deterioro es revertida hasta el monto que no exceda el valor contable revaluado que hubiera correspondido si no se hubiera reconocido el deterioro, cuando posteriormente se produce un aumento en la estimación del monto recuperable.

2.4 Disponibilidades

Caja y bancos se presentan por su valor nominal.

2.5 Créditos por ventas y otros créditos

Los créditos se presentan por su costo amortizado menos cualquier pérdida por deterioro (Nota 2.3). La previsión para deudores incobrables se ha constituido en función de los análisis de riesgo individualizado de los deudores.

2.6 Bienes de cambio

Los bienes de cambio fueron valuados al costo de compra más costos incurridos en su traslado a su ubicación y condiciones actuales, o a su valor neto realizable si éste es menor. Los ajustes a valores netos realizables se incluyen en el costo de los bienes vendidos.

Los inmuebles recibidos en dación de pago por deudores de la entidad, están valuados al menor importe que surge de comparar: a) el valor original del crédito y b) el valor neto de realización del bien determinado a base de tasación efectuada por perito independiente.

Los bienes consumidos se tomaron a la identificación específica de sus costos individuales.

Presidente

Econ. Eleonora Scavone

Síndico

Lic. Albino Amarilla

Gerente Administración y Finanzas

C.P. Hugo Villalba

2.2 Moneda extranjera

Las transacciones en moneda extranjera son convertidas al Guaraní a la cotización vigente

en la fecha de la transacción. Los activos y pasivos monetarios denominados en moneda extranjera son convertidos al Guaraní a la cotización vigente a la fecha de cierre de los estados financieros. Las diferencias de cambio resultantes figuran presentadas en el Estado de Resultados.

El siguiente es el detalle de las cotizaciones de la moneda extranjera operada por la entidad respecto al guaraní, al promedio y cierre de los estados financieros:

	Promedio		Cierre Junio 2014		Cierre Junio 2013	
	2014	2013	Activos	Pasivos	Activos	Pasivos
Dólar estadounidense	4.390,83	4.435,16	4.388,16	4.393,50	4.476,82	4.482,55

2.3 Deterioro

Los valores contables de los activos de la entidad, diferentes de bienes de cambio, son revisados a la fecha de cada estado financiero para determinar si existe un indicativo de deterioro. Si algún indicativo de deterioro existiera, el monto recuperable del activo es estimado como el mayor del precio neto de venta y el valor de uso, reconociéndose una pérdida por deterioro en el Estado de Resultados cuando el valor contable del activo o su unidad generadora de efectivo exceden su monto recuperable.

En el caso de activos, diferentes de bienes de uso, una pérdida por deterioro es revertida hasta el monto que no exceda el valor contable que hubiera correspondido si no se hubiera reconocido el deterioro, cuando posteriormente se produce un aumento en la estimación del monto recuperable.

En el caso de bienes de uso, revaluados según se indica en la Nota 2.8, una pérdida por deterioro es revertida hasta el monto que no exceda el valor contable revaluado que hubiera correspondido si no se hubiera reconocido el deterioro, cuando posteriormente se produce un aumento en la estimación del monto recuperable.

2.4 Disponibilidades

Caja y bancos se presentan por su valor nominal.

2.5 Créditos por ventas y otros créditos

Los créditos se presentan por su costo amortizado menos cualquier pérdida por deterioro (Nota 2.3). La previsión para deudores incobrables se ha constituido en función de los análisis de riesgo individualizado de los deudores.

2.6 Bienes de cambio

Los bienes de cambio fueron valuados al costo de compra más costos incurridos en su traslado a su ubicación y condiciones actuales, o a su valor neto realizable si éste es menor. Los ajustes a valores netos realizables se incluyen en el costo de los bienes vendidos.

Los inmuebles recibidos en dación de pago por deudores de la entidad, están valuados al menor importe que surge de comparar: a) el valor original del crédito y b) el valor neto de realización del bien determinado a base de tasación efectuada por perito independiente.

Los bienes consumidos se tomaron a la identificación específica de sus costos individuales.

Presidente
Econ. Eleonora Scavone

Síndico
Lic. Albino Amarijlla

Gerente Administración y Finanzas
C.P. Hugo Villalba

2.11 Patrimonio

Los dividendos son reconocidos como pasivo en la fecha que son aprobados.

2.12 Impuesto a la renta

El Impuesto a la renta se basa en la utilidad contable antes de este concepto, ajustada por las partidas que la ley incluye o excluye para la determinación de la renta neta imponible, a la que se le aplica la tasa vigente del 10%.

2.13 Determinación del resultado

La entidad aplicó el principio de lo devengado para el reconocimiento de los ingresos y la imputación de costos y gastos.

Los ingresos operativos representan el importe de los servicios suministrados a terceros y son reconocidos en el Estado de Resultados cuando los riesgos y beneficios significativos asociados a los mismos han sido transferidos al comprador.

El consumo de los bienes de cambio que integra el costo de los bienes vendidos es calculado, como se indica en la Nota 2.6.

La amortización de los bienes de uso e intangibles es calculada como se indica en la Nota 2.8.

Los resultados financieros incluyen diferencias de cambio e intereses ganados y perdidos como se indica en las Notas 2.2 y 2.10 respectivamente.

El gasto por impuesto a la renta es calculado, como se indica en la Nota 2.12.

2.14 Uso de estimaciones contables

La preparación de los estados financieros requiere por parte de la Dirección de la empresa la aplicación de estimaciones contables relevantes, la realización de juicios y supuestos en el proceso de aplicación de las políticas contables que afectan a los importes de activos y pasivos registrados y los activos y pasivos contingentes revelados a la fecha de la emisión de los presentes estados financieros, como así también los ingresos y gastos registrados en el año. Los resultados reales pueden diferir de las estimaciones realizadas.

A pesar de que las estimaciones realizadas por la Dirección de la empresa se han calculado en función de la mejor información disponible al 30 de Junio de 2014, es posible que acontecimientos que puedan tener lugar en el futuro obliguen a su modificación en los próximos años. El efecto en los estados financieros de las modificaciones que, en su caso, se derivasen de los ajustes a efectuar durante los próximos años, es reconocido en el año en que la estimación es modificada y en los años futuros afectados, o sea, se registra en forma prospectiva.

Presidente
Econ. Eleonora Scavone

Síndico
Lic. Albino Amarilla

Gerente Administración y Finanzas
C.P. Hugo Villalba

Las áreas más significativas en las que la Dirección de la empresa ha realizado estimaciones de incertidumbre y juicios críticos en la aplicación de políticas contables y que tienen un mayor efecto sobre el importe reconocido en los estados financieros conciernen las provisiones para deudores incobrables y por obsolescencia, las inversiones, las amortizaciones y el cargo por impuesto a la renta. Los resultados reales futuros pueden diferir de las estimaciones y evaluaciones realizadas a la fecha de preparación de los presentes estados financieros.

2.15 Definición de fondos

Para la preparación del Estado de Flujos de Efectivo se definió como fondos a las disponibilidades.

Nota 3 – Créditos por ventas

El detalle de Créditos por ventas es el siguiente:

	Jun - 14	Jun - 13
Corriente		
Compañías vinculadas (Nota 12)	9.598.614.303	6.382.665.652
Deudores simple plaza	1.794.756.562	2.742.672.919
Menos: Previsión para deudores incobrables	(411.202.853)	(261.376.447)
Total	10.982.168.012	8.863.962.124
No Corriente		
Deudores simple plaza.	114.295.184	114.295.184
Menos: Previsión para deudores incobrables.	(114.295.184)	(114.295.184)
Total	-	-

La siguiente es la evolución de la previsión para deudores incobrables:

	2014	2013
Saldos al inicio	381.102.443	
Constitución de provisiones	144.395.594	178.726.380
Saldos al cierre	525.498.037	178.726.380

Presidente
Econ. Eleonora Scavone

Sindico
Lic. Albino Amarilla

Gerente Administración y Finanzas
C.P. Hugo Villalba

Nota 4 – Otros créditos

El detalle de Otros créditos es el siguiente:

	Jun - 14	Jun - 13
Corriente		
Anticipos al personal	272.656.156	264.239.797
Deudores varios	739.767.431	171.221.994
Gastos pagados por adelantado	235.486.994	170.159.196
Créditos fiscales	143.787.001	-
Menos: Previsión para otros créditos	(21.680.346)	(21.680.346)
Total	1.370.017.236	583.940.641
No Corriente		
DISA transferencia a recuperar	1.616.503.690	1.616.503.690
Anticipos varios	150.736.010	150.736.010
Menos: Previsión para otros créditos	(1.737.093.422)	(1.737.093.422)
Total	30.146.278	30.146.278

La siguiente es la evolución de la previsión para otros créditos:

	2014	2013
Saldos al inicio	1.758.773.768	1.758.773.768
Constitución de provisiones	-	-
Saldos al cierre	1.758.773.768	1.758.773.768

Nota 5 – Bienes de cambio

El detalle de los Bienes de cambio es el siguiente:

	Jun - 14	Jun - 13
Corriente		
Cajeros automáticos	-	-
Total	-	-
No Corriente		
Inmuebles recibidos en dación de pago	48.000.000	48.000.000
Menos: Previsión por desvalorización	(48.000.000)	(48.000.000)
Total	-	-

Presidente
Econ. Eleonora Scavone

Síndico
Lic. Albino Amarilla

Gerente Administración y Finanzas
C.P. Hugo Villalba

Nota 6 – Inversiones

El detalle de Inversiones es el siguiente:

No Corriente	Jun - 14	Jun - 13
Dinelco Internacional S.A.	4.485.070.159	4.469.857.159
Ceregral S.A.F.C.A.	930.675.305	459.705.007
Intereses Trade & Commerce Bank	51.974.573	51.974.573
Obras de arte	14.615.182	14.615.182
Banco Unión S.A. en liquidación	-	1.056.120
Menos: Previsión para inversiones	(4.537.044.732)	(4.522.887.852)
Total	945.290.487	474.320.189

Nota 7 – Deudas comerciales

El detalle de Deudas comerciales es el siguiente:

Corriente	Jun - 14	Jun - 13
Cuentas a pagar a comercios	8.127.484.631	16.081.343.955
Proveedores simple plaza	3.281.619.298	2.642.139.774
Compañías vinculadas (Nota 12)	57.416.546	14.120.226
Total	11.466.520.475	18.737.603.955

Nota 8 – Deudas financieras

El detalle de Deudas financieras es el siguiente:

Corriente	Jun - 14	Jun - 13
Itaú Paraguay S.A.	345.174.394	291.450.919
(-) Interés a vencer	(6.529.582)	(3.554.595)
Total	338.644.812	287.896.324

Los intereses fueron pactados a tasas anuales de 7,50%.

Nota 9 – Deudas diversas

El detalle de Deudas diversas es el siguiente:

Corriente	Jun - 14	Jun - 13
Provisiones y cargas sociales	332.068.374	322.757.617
Dividendos a distribuir	850.774.223	1.508.415.543
Acreedores fiscales	499.820.950	104.578.676
Acreedores varios	7.308.688	5.754.757
Total	1.689.972.235	1.941.506.593

Presidente
Econ. Eleonora Scavone

Sindico
Lic. Albino Amarilla

Gerente Administración y Finanzas
C.P. Hugo Villalba

Nota 10 – Gastos del personal

Los gastos del personal incurridos por la entidad han sido los siguientes:

	Jun - 14	Jun - 13
Remuneraciones	3.125.676.329	2.912.589.944
Cargas sociales	379.466.490	306.183.013
Total	3.505.142.819	3.218.772.957

El número de empleados al 30 de junio de 2013 fue de 80 y de 89 empleados al 30 de junio de 2014.

El total de gastos corresponde a gastos de administración y ventas.

Nota 11– Instrumentos financieros

Como resultado del curso normal de los negocios de la entidad surgen exposiciones a riesgos de crédito, riesgo de tasa de interés y riesgo de moneda.

11.1 Riesgo de crédito

La Dirección tiene políticas de crédito que permiten monitorear este riesgo de forma continua y espera un correcto comportamiento crediticio y los eventuales incumplimientos están cubiertos razonablemente por las provisiones existentes.

11.2 Riesgo de tasa de interés

El detalle de los pasivos financieros que devengan intereses se expone en la Nota 8.

11.3 Riesgo de moneda

La entidad incurre en riesgos de moneda extranjera en ventas y compras denominadas en monedas diferentes al guaraní. La moneda que origina principalmente este riesgo es el Dólar Estadounidense. Este riesgo es monitoreado de forma de mantener la exposición al mismo en niveles aceptables.

Presidente
Econ. Eleonora Scavone

Síndico
Lic. Albino Amarilla

Gerente Administración y Finanzas
C.P. Hugo Villalba

El siguiente es el detalle de la exposición al riesgo de moneda:

	Jun - 14		Jun - 13	
	US\$	Gs	US\$	Gs
ACTIVO CORRIENTE				
Disponibilidades	60.800,17	266.800.874	175.750,91	786.805.190
Créditos por ventas - Neto	234.271,61	1.028.021.304	232.714,26	1.041.819.870
TOTAL ACTIVO	295.071,78	1.294.822.178	408.465,18	1.828.625.060
PASIVO CORRIENTE				
Deudas comerciales	(519.520,22)	(2.282.512.088)	(340.225,68)	(1.525.078.621)
Deudas financieras	(73.780,81)	(324.155.983)	(65.019,00)	(291.450.919)
TOTAL PASIVO	(593.301,03)	(2.606.668.071)	(405.244,68)	(1.816.529.540)
POSICIÓN NETA	(298.229,25)	(1.311.845.893)	3.220,50	12.095.520

Nota 12 – Saldos y transacciones con compañías vinculadas

Los saldos con compañías vinculadas son los siguientes:

(en Gs.)

	Jun - 14	Jun - 13
ACTIVO		
Activo Corriente		
Créditos por ventas		
Banco Nacional de Fomento	9.362.133.634	6.225.896.429
Procard S.A.	236.480.669	156.769.223
TOTAL ACTIVO	9.598.614.303	6.382.665.652
PASIVO		
Pasivo Corriente		
Deudas comerciales		
Banco Nacional de Fomento	11.811.046	-
Procard S.A.	45.605.500	14.120.226
TOTAL PASIVO	57.416.546	14.120.226

Presidente
Econ. Eleonora Scavone

Síndico
Lic. Albino Amarilla

Gerente Administración y Finanzas
C.P. Hugo Villalba

Las transacciones con compañías vinculadas fueron las siguientes:

	Jun-14	Jun-13
Ingresos		
Banco Nacional de Fomento.	7.288.050.837	5.480.200.518
Procard S.A.	489.115.505	422.340.894
Egresos		
Banco Nacional de Fomento	(936.824.307)	(3.275.943.005)
Procard S.A.	(150.506.913)	(124.374.779)

Nota 13 – Patrimonio

13.1 Capital

Al 30 de junio de 2014 el capital suscrito e integrado es de Gs. 11.000.000.000 y al 30 de junio de 2013 fue de Gs. 9.500.000.000.- Está compuesto por 110.000 acciones, con un valor nominal de Gs. 100.000 cada una, con derecho a voto multiple por acción desde las series 1 a 3 y un voto por acción desde la serie 3 a la 22.

13.2 Reserva legal

De acuerdo con lo establecido en el artículo 91 de la Ley N° 1034/1.983 del Comerciante, la entidad debe afectar el 5% de la utilidad del año como reserva legal hasta que el saldo de dicha reserva represente el 20% del capital suscrito.

13.3 Reserva de revalúo

El saldo de este rubro corresponde a la revaluación de los bienes de uso. La reexpresión de los bienes de uso al 30 de junio de 2014 ascendió a Gs. 642.933.391 y al 30 de junio 2013 a Gs. 600.179.758. El incremento patrimonial producido por el revalúo de los bienes de uso podrá ser capitalizado, no pudiendo ser distribuido como dividendo, utilidad o beneficio.

Presidente
Econ. Eleonora Scavone

Síndico
Lic. Albino Amarilla

Gerente Administración y Finanzas
C.P. Hugo Villalba

**BEPSA DEL PARAGUAY S.A.
EMISORA DE CAPITAL ABIERTO**

ESTADOS FINANCIEROS AL 30 DE JUNIO DE 2014

BIENES DE USO

Remitirse al Anexo 1 de la página 8.

Presidente
Econ. Eleonora Scavone

Síndico
Lic. Albino Amarilla

Gerente Administración y Finanzas
C.P. Hugo Villalba


**BEPSA DEL PARAGUAY S.A.
EMISORA DE CAPITAL ABIERTO**

ESTADOS FINANCIEROS AL 30 DE JUNIO DE 2014

ACTIVOS INTANGIBLES

Remitirse al Anexo 1 de la página 8.

Presidente
Econ. Eleonora Scavone



Sindico
Lic. Albino Amarilla

Gerente Administración y Finanzas
C.P. Hugo Vallalba

**BEPSA DEL PARAGUAY S.A.
EMISORA DE CAPITAL ABIERTO**

ESTADOS FINANCIEROS AL 30 DE JUNIO DE 2014

INVERSIONES, ACCIONES, DEBENTURES Y OTROS TÍTULOS EMITIDOS EN SERIE

PARTICIPACIÓN EN OTRAS SOCIEDADES

Denominación y características de los valores Emisor	Clase	Nortinal Unitario	Cantidad	Nominal Total	Patrimonial Proporc.	Valor de Libros	Valor de Cotización	% de Participación	Información sobre el Emisor			
									Actividad Principal	Capital	Según Último Balance Resultado	Patrimonio Neto
Inversiones Permanentes												
Curegal S.A.E.C.A	Acciones	100.000	4.128	412.800.000		412.800.000		6,31				
Capitalización de Dividendos 2009						2.690.272						
Dividendos 2012						44.214.735						
Participación 2013					470.970.298	470.970.298						
Dinelco Internacional S.A.	Acciones	50\$	4.128	412.800.000	470.970.298	930.675.305		6,31	Almacenes Generales de Depósitos	7.291.000.000	1.521.898.936	13.232.892.228
Aportes Irrevocables			240	23.940.000		15.213.000			Servicio de envío de Dinero		(82.285.262)	
			240	23.940.000		694.761.074		100,00		709.974.074		14.253.615
Previsión según inversiones permanentes						(709.974.074)						
Totales año actual						930.675.305						
Total año anterior						592.056.965						



BEPSA DEL PARAGUAY S.A.E.C.A

[Signature]
Gerente Administración y Finanzas
C.P. Hugo Villalba

[Signature]
Síndico
Lic. Albino Amarilla

[Signature]
Presidente
Econ. Eleonora Scavone

**BEPSA DEL PARAGUAY S.A.
EMISORA DE CAPITAL ABIERTO**

ESTADOS FINANCIEROS AL 30 DE JUNIO DE 2014

**OTRAS INVERSIONES
(Expresado en Guaraníes)**

CUENTAS	Valor registrado 30/06/2014	Valor registrado 30/06/2013
Inversiones no Corrientes		
<u>Otras Inversiones</u>		
Banco Unión S.A	0	1.056.120
Obras de Arte	14.615.182	14.615.182
Dinelco Internacional S.A.	3.759.883.085	3.759.883.085
Intereses Trade & Commerce Bank	51.974.573	51.974.573
Subtotal	3.826.472.840	3.827.528.960
Prevision sobre Inversion en Trade & Commerce Bank	(3.811.857.658)	(3.811.857.658)
Prevision Inversion en Banco Unión	-	(1.056.120)
Subtotal	(3.811.857.658)	(3.812.913.778)
Subtotal	14.615.182	14.615.182
Totales del año	14.615.182	14.615.182

Presidente
Econ. Eleonora Scavone

Síndico
Lic. Albino Amarilla

Gerente Administración y Finanzas
C.P. Hugo Villalba

BEPSA DEL PARAGUAY S.A.
EMISORA DE CAPITAL ABIERTO

ESTADOS FINANCIEROS AL 30 DE JUNIO DE 2014

PREVISIONES
(Expresado en Guaraníes)

RUBROS	Saldos al inicio 31/12/2013	Aumentos	Disminuc.	Saldos al cierre 30/06/2014
DEDUCIDAS DEL ACTIVO				
Previsión para deudores incobrables (Nota 3)	381.102.443	144.395.594	-	525.498.037
Previsión para otros créditos (Nota 4)	1.758.773.768	-	-	1.758.773.768
Prevision sobre inmuebles (Nota 5)	48.000.000	-	-	48.000.000
Previsión sobre inversiones (Nota 6)	4.521.831.732	15.213.000	-	4.537.044.732
Total del año	6.709.707.943	159.608.594	0	6.869.316.537
Total año anterior	6.863.934.346	0	0	6.863.934.346

Presidente
Econ. Eleonora Scavone

Síndico
Lic. Albino Amarilla

Gerente Administración y Finanzas
C.P. Hugo Villalba


ANEXO F

BEPSA DEL PARAGUAY S.A.
EMISORA DE CAPITAL ABIERTO

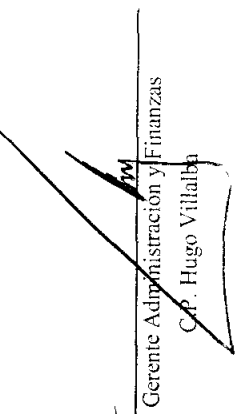
ESTADOS FINANCIEROS AL 30 DE JUNIO DE 2014

COSTO DE MERCADERIAS O PRODUCTOS VENDIDOS
SERVICIOS PRESTADOS
(Expresado en Guaraníes)

DETALLE	Año Actual	Año Anterior
I. COSTO DE MERCADERIAS O PRODUCTOS VENDIDOS		
Existencias al Comienzo del año:		
Mercaderías de reventa		
Compras y Costos de Producción del año		
a) Compras		
Diferencia de Inventario		
Resultado por Tenencia		
b) Devoluciones		
Existencia al cierre del año		
Mercaderías de reventa		
II. COSTO DE SERVICIOS PRESTADOS		
COSTO DE MERCADERIAS O PRODUCTOS VENDIDOS	3.506.037.330	5.197.104.305
Y SERVICIOS PRESTADOS	3.506.037.330	5.197.104.305
	SIN MOVIMIENTO	



Sr. Albino Amarilla
Síndico



Sr. Hugo Villalba
Gerente Administración y Finanzas



BEPSA DEL PARAGUAY S.A. S.R.L.

Presidente
Econ. Eleonora Scavone

ANEXO G

**BEPSA DEL PARAGUAY S.A.
EMISORA DE CAPITAL ABIERTO**

ESTADOS FINANCIEROS AL 30 DE JUNIO DE 2014

ACTIVOS Y PASIVOS EN MONEDA EXTRANJERA (*)

(*) Ver Notas 2.2 y 11.3

	Jun - 14		Jun - 13	
	US\$	Gs	US\$	Gs
ACTIVO CORRIENTE				
Disponibilidades	60.800,17	266.800.874	175.750,91	786.805.190
Créditos por ventas - Neto	234.271,61	1.028.021.304	232.714,26	1.041.819.870
TOTAL ACTIVO	295.071,78	1.294.822.178	408.465,18	1.828.625.060
PASIVO CORRIENTE				
Deudas comerciales	(519.520,22)	(2.282.512.088)	(340.225,68)	(1.525.078.621)
Deudas financieras	(73.780,81)	(324.155.983,00)	(65.019,00)	(291.450.919)
TOTAL PASIVO	(593.301,03)	(2.606.668.071)	(405.244,68)	(1.816.529.540)
POSICIÓN NETA	(298.229,25)	(1.311.845.893)	3.220,50	12.095.520

(i) Cambio vigente al 30/06/2014 Activos Gs.4.388,16 = US\$ 1. - Pasivos Gs. 4.393,50 = US\$ 1.

Presidente
Econ. Eleonora Scavone

Síndico
Lic. Albino Anarilla

Gerente Administración y Finanzas
C.P. Hugo Villalba

**BEPSA DEL PARAGUAY S.A.
EMISORA DE CAPITAL ABIERTO**

ESTADOS FINANCIEROS AL 30 DE JUNIO DE 2014

**INFORMACIÓN REQUERIDA SOBRE COSTOS Y GASTOS
(Expresado en Guaraníes)**

RUBROS	Gastos de Operación	Gastos de Administración	Gastos de Comercialización	Gastos Financieros y otros Egresos	Total del Año
Honorarios y remuneraciones por servicios		280.465.665			280.465.665
Sueldos y otras remuneraciones		2.955.840.220			2.955.840.220
Contribuciones sociales		379.466.490			379.466.490
Capacitación al personal y seguro médico		169.836.109			169.836.109
Alquiler pagados		464.029.144			464.029.144
Manten. y reparación de Bienes de Uso		252.606.502			252.606.502
Depreciaciones de bienes de uso		1.596.445.675			1.596.445.675
Amortizaciones		152.596.356			152.596.356
Agua, luz y teléfono		611.245.822			611.245.822
Gastos de correspondencia		82.647.026			82.647.026
Papelería y útiles		66.610.202			66.610.202
Impuestos, tasas y patentes		310.725.791			310.725.791
Gastos comerciales			182.583.253		182.583.253
Gastos de representación			101.764.774		101.764.774
Int.,Com., Dif. de Cambio y Otras Pérd.				144.160.706	144.160.706
Previsiones		144.395.594			144.395.594
Costos por unidades de negocio	3.506.037.330				3.506.037.330
Otros Gastos		305.235.976			305.235.976
Total al 30/06/14	3.506.037.330	7.772.146.572	284.348.027	144.160.706	11.706.692.635
Total al 30/06/13	2.190.875.652	10.429.103.672	497.305.123	198.895.066	13.316.179.513

Presidente
Econ. Eleonora Scavone

Sindico
Lic. Albino Amarilla

Gerente Administración y Finanzas
C.P. Hugo Villalba

ANEXO I

**BEPSA DEL PARAGUAY S.A.
EMISORA DE CAPITAL ABIERTO**

ESTADOS FINANCIEROS AL 30 DE JUNIO DE 2014

DATOS ESTADÍSTICOS

INDICADORES OPERATIVOS	Acumulado al Final del año	
	Año Actual 30/06/2014	Año Anterior 30/06/2013
Cantidad de empleados	89	80
Cantidad de sucursales	0	0
Cantidad de POS instalados	4.399	3.907
Cantidad de comercios activos	3.254	8.059
Cantidad de ATM instalados	274	212
Cantidad de transacciones en POS	2.358.737	2.528.407
Cantidad de transacciones en ATM	7.513.237	6.301.774

Presidente
Econ. Eleonora Scavone

Síndico
Lic. Albino Amarilla

Gerente Administración y Finanzas
C.P. Hugo Villalba

**BEPSA DEL PARAGUAY S.A.
EMISORA DE CAPITAL ABIERTO**

ESTADOS FINANCIEROS AL 30 DE JUNIO DE 2014

ÍNDICES ECONÓMICO - FINANCIEROS

INDICES	Acumulado a fin del año	
	Ejercicio actual 30/06/2014	Ejercicio anterior 30/06/2013
Liquidez	1,121	1,041
Endeudamiento	73%	122%
Rentabilidad	6%	10%

Presidente
Econ. Eleonora Scavone

Sindico
Lic. Albino Amarilla

Gerente Administración y Finanzas
C.P. Hugo Villalba

ACTA DE DIRECTORIO No. 406/14

En la ciudad de Asunción, Capital de la República del Paraguay, a los treinta y un días del mes de julio del año dos mil catorce, siendo las 14:30 horas, en la sede social de la firma bajo la denominación de Bepsa del Paraguay S.A.E.C.A., con domicilio en la Av. Mcal. López Nro. 4135 casi Capitán Motta, de esta Capital, se reúne el Directorio de Bepsa del Paraguay S.A.E.C.A., encontrándose presente la Presidenta Econ. Eleonora Scavone de Clávell, el Vicepresidente Lic. Ismael Aranda Costas y los Directores Titulares Dr. Alejandro Marin Saenz Valiente, Sra. Silvana Scavone Osnaghi y el Síndico Titular Lic. Albino Amarilla Rojas con el objeto de considerar el siguiente:

ORDEN DEL DIA:

1. Lectura del acta de la sesión anterior.
2. Consideración del Informe correspondiente al 2do. Trimestre del año 2014 a ser presentado a la Comisión Nacional de Valores según los requisitos de la Resolución Nro. 5-92.

DESARROLLO

1. Lectura del Acta de la sesión anterior

Constatándose el haber quórum suficiente para deliberar válidamente, se da por iniciada la sesión y se dispone sea tratado el primer punto, dándose lectura al Acta de la sesión anterior No.405/14 del 24 de julio de 2014, que fue aprobada por los Directores que asistieron a dicha reunión.-

2. Consideración del Informe correspondiente al 2do Trimestre del año 2014 a ser presentado a la Comisión Nacional de Valores según los requisitos de la Resolución Nro. 5-92

La Sra. Eleonora Scavone pone a consideración de los presentes el informe correspondiente al segundo trimestre del año 2014, relativo a los Estados Contables de Bepsa del Paraguay S.A.E.C.A., acompañados del informe del Síndico recomendando la aprobación de los mismos y que serán presentados a la Comisión Nacional de Valores y a la Bolsa de Valores según los requisitos de estas instituciones. Luego de un intercambio de pareceres el Directorio aprueba los Estados Contables de Bepsa del Paraguay S.A.E.C.A. con corte al 30 de junio de 2014.

No habiendo otro punto a tratar, se levanta la sesión a las 15:30 hs.-


[Handwritten signature]
Econ. Eleonora Scavone de Clavell
Presidenta

[Handwritten signature]
Lic. Ismael Aranda Costas
Vice- Presidenta

[Handwritten signature]
Dr. Alejandro Marin Saenz Valiente
Director

[Handwritten signature]
Sra. Silvana Scavone Osnaghi
Directora

[Handwritten signature]
Lic. Albino Amarilla Rojas
Síndico Titular



Asunción, 13 de agosto de 2014

Señora
Econ. Eleonora Scavone de Clavell
Presidente de
BEPSA DEL PARAGUAY S.A.
EMISORA DE CAPITAL ABIERTO
Presente


De mi consideración:

Conforme lo dispone el Artículo 23 de los Estatutos Sociales, concordante con normas legales vigentes, he procedido a la comprobación de los registros contables de la empresa correspondiente al segundo trimestre del ejercicio del año 2014

Las verificaciones efectuadas se realizaron de acuerdo a prácticas de Auditoria Generalmente Aceptadas y no teniendo observaciones que formular al respecto de los documentos analizados, me permito recomendar al Directorio de la Sociedad, la aprobación del Balance General, el Cuadro Demostrativo de Ganancias y Pérdidas al 30 de junio de 2014 y los Anexos que acompañan a dichos informes. La preparación de dichos estados contables es de exclusiva responsabilidad de la administración.

Atentamente.

ES COPIA FIEL DE ORIGINAL


Lic. Albino Amarilla
Síndico Titular

