

ESTADOS FINANCIEROS

Por el año N° 24 iniciado el 1 de enero de 2014, presentado en forma comparativa con el año anterior.

Denominación:	BEPSA DEL PARAGUAY S.A. EMISORA DE CAPITAL ABIERTO
Domicilio legal:	Mcal. López 4135 e/ San Martín y Cap. Juan Motta.
Actividad principal:	Servicios de red electrónica de transferencias.
Inscripción en el Registro Público de Comercio N° 566 Folio 1955 y sgtes. del 15/06/1990	<p>Del estatuto o contrato social: Escritura Pública N° 34 de fecha 26/03/91.</p> <hr/> <p>De las modificaciones: N° 292, folio 1679 y sgtes. del 03/04/91; N° 343, folio 3390 y sgtes. del 15/09/93; N° 925, folio 4909 y sgtes. del 19/08/94; N° 536, folio 6811 y sgtes. del 28/10/96; N° 427, folio 5610 y sgtes. del 04/12/02; N° 428, folio 5618 y sgtes. del 04/12/02; N° 80, folio 984 y sgtes. del 24/01/03; N° 81, folio 1004 y sgtes. del 24/01/03 y N° 763, folio 9064 y sgtes. del 26/09/03; N° 77, folio 234 y sgtes. del 13/05/09; N° 68, folio 165 y sgtes. del 16/12/13.</p>

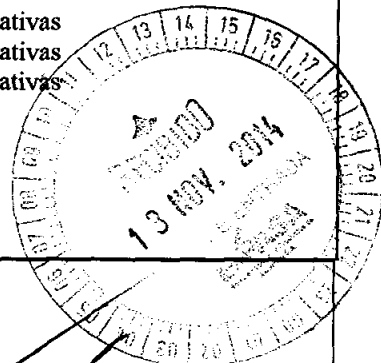
Inscripción en la Comisión Nacional de Valores: SECA 008/01-11-94. Resolución N° 112/94.

Fecha de vencimiento del estatuto o contrato social: Año 2.089.


Composición del capital: Nominativas: Nominativas = Ordinarias de Voto Múltiple y Ordinarias Simples.

Series	Acciones	Clase	Capital Tipo
1 al 3	1 al 12.398	OVM	Nominativas
3 al 19	12.399 al 95.000	OVM	Nominativas
20 al 22	95.001 al 110.000	OS	Nominativas

Total de capital integrado Gs. 11.000.000.000.-



 Presidente Econ. Eleonora Scavone	 Síndico Lic. Albino Amarilla	 Gerente Adiministración y Finanzas C.P. Hugo Villalba
--	-------------------------------------	--



Balance General al 30 de Setiembre 2014

(En Guaraníes)

	<u>Nota</u>	<u>Set - 14</u>	<u>Set - 13</u>
ACTIVO			
Activo Corriente			
Disponibilidades		5.870.576.211	2.241.206.392
Créditos por ventas - Neto	3	9.768.876.193	6.916.268.895
Otros créditos	4	1.701.170.080	691.727.926
Bienes de cambio	5	149.071.348	
Total Activo Corriente		17.489.693.832	9.849.203.213
Activo No Corriente			
Otros créditos	4	30.146.278	30.146.278
Inversiones	6	945.290.487	474.320.189
Bienes de uso - Neto (Anexo 1)		14.427.732.610	15.241.205.622
Intangibles - Neto (Anexo 1)		678.014.648	593.997.911
Total Activo No Corriente		16.081.184.023	16.339.670.000
TOTAL ACTIVO		33.570.877.855	26.188.873.213
PASIVO			
Pasivo Corriente			
Deudas comerciales	7	13.214.282.792	7.056.521.795
Deudas financieras	8	214.907.444	-
Deudas diversas	9	1.522.209.426	1.099.511.349
Total Pasivo Corriente		14.951.399.662	8.156.033.144
TOTAL PASIVO		14.951.399.662	8.156.033.144
PATRIMONIO			
Capital	13.1	11.000.000.000	9.500.000.000
Aportes a capitalizar	13.1	1.000.000.000	1.500.000.000
Reserva legal	13.2	496.217.046	387.683.721
Reserva de revaluó	13.3	4.841.733.962	4.198.800.571
Resultado del año		1.281.527.185	2.446.355.777
TOTAL PATRIMONIO		18.619.478.193	18.032.840.069
TOTAL PASIVO Y PATRIMONIO		33.570.877.855	26.188.873.213

El Anexo 1 y las notas 1 a 13 que se acompañan forman parte integral de los estados financieros.

Presidente	Síndico	Gerente Administración y Finanzas
Econ. Eleonora Seavone	Lic. Albino Amarilla	C.P. Hugo Villalba



Estado de Resultados al 30 de Setiembre 2014 (En Guaraníes)

	<u>Nota</u>	<u>Set - 14</u>	
INGRESOS OPERATIVOS			
Ingreso dinelco pos		3.244.806.282	3.007.944.254
Procesamiento tarjetas de débito		12.286.197.063	10.234.641.728
Procesamiento tarjetas de crédito		1.151.343.894	904.733.287
Otros ingresos operativos		2.336.923.932	8.473.334.440
Costos por servicios prestados		<u>(5.324.435.524)</u>	<u>(7.773.010.113)</u>
RESULTADO BRUTO		13.694.835.647	14.847.643.596
GASTOS DE ADMINISTRACION Y VENTAS			
Retribuciones personales y cargas sociales	10	(5.264.801.363)	(4.875.894.598)
Depreciaciones		(2.626.626.859)	(2.791.831.235)
Servicios básicos		(1.091.481.126)	(951.083.751)
Publicidad y propaganda		(319.327.972)	(701.905.618)
Alquileres pagados		(704.964.076)	(640.113.769)
Honorarios profesionales		(407.376.991)	(473.122.632)
Mantenimiento de bienes de uso		(341.061.533)	(443.858.212)
Amortizaciones		(228.894.532)	(160.210.509)
Previsiones		(144.395.594)	(178.726.380)
Otros gastos		<u>(1.011.228.848)</u>	<u>(774.924.694)</u>
		(12.140.158.894)	(11.991.671.398)
RESULTADOS DIVERSOS			
Otros ingresos		153.980.435	69.224.182
Resultado por venta de bienes de uso		23.183.140	2.522.727
		<u>177.163.575</u>	<u>71.746.909</u>
RESULTADOS FINANCIEROS			
Diferencia de cambio		61.066.196	(26.441.112)
Gastos e intereses bancarios		<u>(215.327.351)</u>	<u>(106.545.079)</u>
		(154.261.155)	(132.986.191)
IMPUESTO A LA RENTA	2.11	(296.051.988)	(348.377.139)
RESULTADO NETO		1.281.527.185	2.446.355.777
Utilidad por acción		<u>11.650</u>	<u>25.751</u>

El Anexo 1 y las Notas 1 a 13 que se adjuntan forman parte integral de los estados financieros.

Presidente

Econ. Eleonora Scavone

Sindico

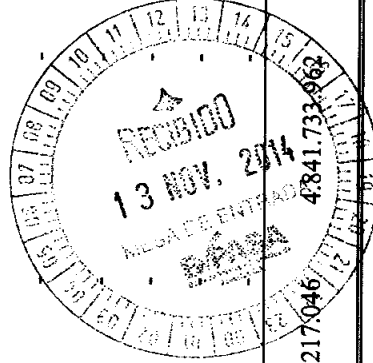
Lic. Albino Amarilla

Gerente Administración y Finanzas

C.P. Hugo Villalba

Estado de Evolución del Patrimonio Neto al 30 de Setiembre 2014 (en Guaraníes)

	Capital social	Aportes a capitalizar	Reserva legal	Reserva de revalúo	Resultados acumulados	Total de Patrimonio
Saldo al 31 de Diciembre 2012	9.500.000.000	1.000.000.000	387.683.721	4.198.800.571	2.512.045.204	17.598.529.496
Revalúo de bienes de uso	-	-	-	642.933.391	-	642.933.391
Dividendos pagados	-	-	-	-	(2.012.045.204)	(2.012.045.204)
Aportes a Capitalizar	-	500.000.000	-	-	(500.000.000)	-
Aumento de capital	1.500.000.000	(1.500.000.000)	-	-	-	-
Resultados acumulados	-	-	-	-	-	-
Resultado del ejercicio	-	-	-	-	2.170.666.499	2.170.666.499
Reserva legal del año	-	-	108.533.325	-	(108.533.325)	-
Saldo al 31 de Diciembre 2013	11.000.000.000	-	496.217.046	4.841.733.962	2.062.133.174	18.400.084.182
Revalúo de bienes de uso	-	-	-	-	-	-
Dividendos pagados	-	-	-	-	(1.062.133.174)	(1.062.133.174)
Aportes a Capitalizar	-	1.000.000.000	-	-	(1.000.000.000)	-
Aumento de capital	-	-	-	-	-	-
Resultado del año	-	-	-	-	1.281.527.185	1.281.527.185
Reserva legal del año	-	-	-	-	-	-
Saldo al 30 de Setiembre 2014	11.000.000.000	1.000.000.000	496.217.046	4.841.733.962	1.281.527.185	18.619.478.193



El Anexo 1 y las notas 1 a 13 que se acompañan forman parte integral de los estados financieros.

 Presidente Econ. Eleonora Scavone	 Gerente Administración y Finanzas C.P. Hugo Villalba
 Síndico Lic. Albino Amarilla	


Estado de Flujos de Efectivo al 30 de Setiembre 2014

(En Guaraníes)

	Set - 14	Set - 13
1. ACTIVIDADES DE OPERACIÓN		
Cobranzas efectuadas a clientes	14.764.357.131	20.844.395.456
Pagos efectuados a proveedores y empleados	(11.149.901.191)	(17.198.050.939)
Efectivo generado por las operaciones	3.614.455.940	3.646.344.517
Gastos bancarios pagados	(199.705.999)	(84.936.395)
Pagos de impuesto a la renta	(246.036.709)	(326.623.040)
Flujos netos de efectivo por actividades de operación	3.168.713.232	3.234.785.082
2. ACTIVIDADES DE INVERSIÓN		
Adquisiciones de bienes de uso	(1.445.760.577)	(2.148.833.989)
Venta de bienes de uso	23.183.140	2.522.727
Variación en inversiones	-	132.351.958
Flujos netos de efectivo por actividades de inversión	(1.422.577.437)	(2.013.959.304)
3. ACTIVIDADES DE FINANCIACIÓN		
Obtención de créditos financieros	577.091.250	-
Pagos de créditos financieros	(360.475.784)	-
Intereses pagados	(15.621.352)	(21.608.684)
Dividendos pagados	(1.062.133.174)	(2.012.045.204)
Flujos netos de efectivo por actividades de financiación	(861.139.060)	(2.033.653.888)
Efecto estimado de la diferencia de cambio sobre el saldo de efectivo	61.066.196	(26.441.112)
4. Incremento neto de efectivo y equivalentes	946.062.931	(839.269.222)
5. Efectivo y equivalentes al inicio del año	4.924.513.280	3.080.475.614
6. Efectivo y equivalentes al final del año	5.870.576.211	2.241.206.392

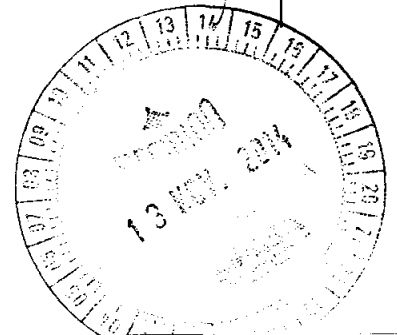
El Anexo 1 y las notas 1 a 13 que se acompañan forman parte integral de los estados financieros

 Presidente Econ. Eleonora Scavone	 Síndico Lic. Albino Amarilla	 Gerente Administración y Finanzas C.P. Hugo Villalba
--	-------------------------------------	---



Cuadro de Bienes de Uso, Intangibles y Amortizaciones al 30 de Setiembre 2014 (En Guaraníes)

RUBRO	VALORES ORIGINALES										AMORTIZACIONES				
	Valores al inicio	Aumentos	Disminuciones	Reclasificaciones	Revaluaciones	Valores al cierre	Acumuladas al inicio	Disminuciones	Del ejercicio		Acumuladas al cierre	Valores netos 30/09/2014	Valores netos 31/12/2013		
									Tasa (%)	Importe					
Bienes de uso															
Muebles y equipos en general	1.306.176.798	28.943.891	-	-	-	1.335.120.689	970.269.234	-	10	34.745.912	1.005.015.156	330.105.533	335.907.564		
Maquinarias	10.941.906.648	-	-	-	-	10.941.906.648	6.452.453.038	-	10	772.043.931	7.224.496.979	3.717.409.669	4.489.453.610		
Equipos POS	5.331.637.195	-	-	-	-	5.331.637.195	741.938.791	-	10	392.674.144	1.134.612.945	4.197.024.250	4.589.698.404		
Herramientas y equipos	297.634.613	5.796.497	-	-	-	303.431.110	195.714.186	-	10	11.174.460	206.888.656	96.542.454	101.920.427		
Equipos de informática	4.678.152.583	127.294.142	-	-	-	4.805.446.725	4.345.858.423	-	20	189.150.296	4.535.008.739	270.437.986	332.294.160		
Maquinarias POS	4.503.269.975	-	-	-	-	4.503.269.975	4.503.269.974	-	10	0	4.503.269.984	(9)	1		
Software	4.473.121.297	40.783.453	-	-	-	4.513.904.750	3.950.929.643	-	20	103.878.403	4.054.808.066	459.096.684	522.191.654		
Automóviles, camionetas, camiones	160.215.598	115.297.498	-	-	-	275.513.096	104.119.411	-	20	21.282.222	125.401.653	150.111.443	56.096.187		
Bienes restantes	9.126.829.115	793.412.086	(119.649.431)	-	-	9.800.591.770	4.785.650.654	(386.679)	20	802.107.481	5.587.371.476	4.213.220.294	4.341.178.461		
Montajes e instalaciones	908.126.114	10.000.000	-	-	-	918.126.114	391.716.198	-	10	57.978.847	449.695.055	468.431.059	516.409.916		
Derechos adquiridos	403.859.729	-	-	-	-	403.859.729	403.859.727	-	-	0	403.859.727	2	2		
Constr. o mejoras en predio ajeno	910.441.932	-	-	-	-	910.441.932	595.698.065	-	10	31.381.011	627.079.086	283.362.846	314.743.867		
Parcels. Jardín de la Paz	20.045.967	-	-	-	-	20.045.967	-	-	-	0	-	20.045.967	20.045.967		
Desarrollo EMV/POS	221.944.302	-	-	-	-	221.944.302	-	-	-	0	-	221.944.302	221.944.302		
Total	43.063.417.564	1.343.471.869	(119.649.431)	-	-	44.287.240.002	27.443.477.944	(386.679)	-	2.416.416.707	29.859.507.522	14.427.732.480	15.619.940.220		
Intangibles															
Desarrollo de software	1.220.770.797	-	-	-	-	1.220.770.797	313.861.617	-	25	228.894.532	542.756.149	678.014.648	906.909.180		
Total	1.220.770.797	-	-	-	-	1.220.770.797	313.861.617	-	-	228.894.532	542.756.149	678.014.648	906.909.180		



Síndico
 Lic. Albino Amarilla

Presidente
 Ecn. Eleonora Scavone

Gerente Administración y Finanzas
 C.P. Hugo Villalba



Notas a los Estados Financieros al 30 de Setiembre de 2014

Nota 1 - Información básica sobre la entidad

BEPSA DEL PARAGUAY SOCIEDAD ANÓNIMA fue constituida por escritura N° 05, de fecha 19 de enero de 1990. Sus estatutos sociales fueron aprobados y su personería jurídica reconocida por Decreto N° 5.411 del Poder Ejecutivo de fecha 09 de abril de 1990 y sus modificaciones por escritura pública N° 34, del 26 de marzo de 1991, escritura pública N° 91 del 06 de agosto de 1993, escritura pública N° 252 del 18 de julio de 1994, por escritura pública N° 384 del 03 de julio de 1996, escritura pública N° 93 del 08 de noviembre de 2001 y su complementaria escritura pública N° 16 del 10 de abril de 2002, escritura pública N° 20 del 10 de octubre de 2002 y su complementaria escritura pública N° 31 del 16 de diciembre de 2002, escritura pública N° 99 del 7 de agosto de 2003, escritura pública N° 77 del 13 de mayo de 2009, escritura pública N° 68 del 16 de diciembre de 2013.

La sociedad tiene por objeto principal dedicarse a la prestación de servicios de una Red Electrónica de Transferencia a las entidades bancarias, financieras, comerciales e industriales del mercado paraguayo, a otras redes de servicios electrónicos regionales o internacionales y a las entidades públicas, autárquicas o no, nacionales o municipales. Los servicios que la sociedad BEPSA DEL PARAGUAY SOCIEDAD ANÓNIMA brinda, son todos aquellos que requieren de procesamiento electrónico computarizado, como ser: red de cajeros automáticos, red de terminales de puntos de venta, sistema de administración, sistemas de tarjeta de crédito, banco en casa, sistema de acceso a base de datos y de información financiera bursátil, cotizaciones de mercado o cualquier otro tipo de procesamiento de información y transferencias de fondos y datos que los adelantos tecnológicos permitan brindar en el futuro. La sociedad se encuentra autorizada y tiene plena capacidad jurídica para entender y desarrollar cualquier tipo de actividades comerciales, industriales, inmobiliarias, empresariales, actual como agencia de turismo y afines o cualquier otra actividad lícita sin más limitaciones que las previstas en las leyes respectivas y sus estatutos.

La entidad cierra su año económico el 31 de diciembre.

Nota 2 - Principales políticas y prácticas contables aplicadas

2.1 Bases de preparación

Los estados financieros se han preparado de acuerdo con las normas contables y criterios de valuación dictados por la Comisión Nacional de Valores y con normas de información financiera emitidas por el Consejo de Contadores Públicos del Paraguay.

La moneda funcional y de presentación de los estados financieros de la entidad es el Guaraní, la moneda local de Paraguay.


Dado que la inflación acumulada en los últimos tres años, calculada a base del Índice de Precios al Consumidor emitido por el Banco Central del Paraguay, ha sido inferior al 100%, los estados financieros se presentan en unidad de medida heterogénea. Consecuentemente los estados financieros no fueron reexpresados en moneda homogénea de poder adquisitivo constante.

Los estados financieros fueron preparados utilizando como principal criterio de valuación el costo histórico, con las excepciones que se mencionan en los siguientes numerales de esta nota.

Presidente
Econ. Eleonora Scavone

Síndico
Lic. Albino Amarilla

Gerente Administración y Finanzas
C.P. Hugo Villalba



2.2 Moneda extranjera

Las transacciones en moneda extranjera son convertidas al Guaraní a la cotización vigente en la fecha de la transacción. Los activos y pasivos monetarios denominados en moneda extranjera son convertidos al Guaraní a la cotización vigente a la fecha de cierre de los estados financieros. Las diferencias de cambio resultantes figuran presentadas en el Estado de Resultados.

El siguiente es el detalle de las cotizaciones de la moneda extranjera operada por la entidad respecto al guaraní, al promedio y cierre de los estados financieros:

	Promedio		Cierre Setiembre 2014		Cierre Setiembre 2013	
	2014	2013	Activos	Pasivos	Activos	Pasivos
Dólar estadounidense	4.481,29	4.444,09	4.473,93	4.488,65	4.438,61	4.449,57

2.3 Deterioro

Los valores contables de los activos de la entidad, diferentes de bienes de cambio, son revisados a la fecha de cada estado financiero para determinar si existe un indicativo de deterioro. Si algún indicativo de deterioro existiera, el monto recuperable del activo es estimado como el mayor del precio neto de venta y el valor de uso, reconociéndose una pérdida por deterioro en el Estado de Resultados cuando el valor contable del activo o su unidad generadora de efectivo exceden su monto recuperable.

En el caso de activos, diferentes de bienes de uso, una pérdida por deterioro es revertida hasta el monto que no exceda el valor contable que hubiera correspondido si no se hubiera reconocido el deterioro, cuando posteriormente se produce un aumento en la estimación del monto recuperable.

En el caso de bienes de uso, revaluados según se indica en la Nota 2.8, una pérdida por deterioro es revertida hasta el monto que no exceda el valor contable revaluado que hubiera correspondido si no se hubiera reconocido el deterioro, cuando posteriormente se produce un aumento en la estimación del monto recuperable.

2.4 Disponibilidades

Caja y bancos se presentan por su valor nominal.

2.5 Créditos por ventas y otros créditos


Los créditos se presentan por su costo amortizado menos cualquier pérdida por deterioro (Nota 2.3). La provisión para deudores incobrables se ha constituido en función de los análisis de riesgo individualizado de los deudores.

2.6 Bienes de cambio

Los bienes de cambio fueron valuados al costo de compra más costos incurridos en su traslado a su ubicación y condiciones actuales, o a su valor neto realizable si éste es menor. Los ajustes a valores netos realizables se incluyen en el costo de los bienes vendidos.

Los inmuebles recibidos en dación de pago por deudores de la entidad, están valuados al menor importe que surge de comparar: a) el valor original del crédito y b) el valor neto de realización del bien determinado a base de tasación efectuada por perito independiente.

Los bienes consumidos se tomaron a la identificación específica de sus costos individuales.



Presidente

Econ. Eleonora Scavone

Sindico

Lic. Albino Amarilla

Gerente Administración y Finanzas

C.P. Hugo Villalba

2.7 Inversiones

Las inversiones en otras empresas están contabilizadas bajo el método de participación (VPP – Valor Patrimonial Proporcional), registradas inicialmente al costo, y ajustadas posteriormente en función de los cambios que experimenta, tras la adquisición, la porción de los activos netos de la entidad participada que corresponde al inversor.

El resultado del periodo del inversor recogerá la porción que le corresponda en los resultados de la participada.

2.8 Bienes de uso e intangibles

Valor bruto

Los bienes de uso figuran presentados a sus valores de adquisición, ajustados por el coeficiente de revalúo emitido por la Subsecretaría de Estado de Tributación a partir del mes siguiente al de su incorporación, netos de amortizaciones y pérdidas por deterioro cuando corresponde (ver Notas 2.3 y 13.3).

Los activos intangibles figuran presentados a sus valores de adquisición, netos de amortizaciones y pérdidas por deterioro cuando corresponde (Nota 2.3).

Gastos posteriores

Los gastos posteriores incurridos para reemplazar un componente de un bien de uso son únicamente activados cuando éstos incrementan los beneficios futuros de los mismos. Los demás gastos son reconocidos en el Estado de Resultados en el momento en que se incurren.

Amortizaciones

Las amortizaciones son cargadas al Estado de Resultados utilizando porcentajes fijos sobre los valores antes referidos, calculados según la vida útil estimada para cada categoría, a partir del mes siguiente al de su incorporación. Los porcentajes de amortización utilizados para cada categoría se exponen en el Anexo 1.


La entidad evalúa para cada activo intangible adquirido si la vida útil es finita o indefinida. A estos efectos se entiende que un activo intangible tiene vida útil indefinida cuando no existe un límite previsible al periodo durante el cual va a generar entrada de flujos netos de efectivo. Las amortizaciones de los activos intangibles con vidas útiles finitas se calculan usando porcentajes fijos sobre los valores amortizables, según la vida útil esperada para cada categoría a partir de la fecha en que el activo esté disponible para su utilización.

2.9 Deudas comerciales y deudas diversas

Las deudas comerciales y deudas diversas están presentadas a su costo amortizado.

2.10 Deudas financieras

Las deudas financieras están presentadas a su costo amortizado, con cualquier diferencia entre el costo y su valor de cancelación, reconocida en el Estado de Resultados durante el periodo de financiamiento, utilizando tasas de interés efectivas.



Presidente
Econ. Eleonora Scavone

Síndico
Lic. Albino Amarilla

Gerente Administración y Finanzas
C.P. Hugo Vilalba

2.11 Patrimonio

Los dividendos son reconocidos como pasivo en la fecha que son aprobados.

2.12 Impuesto a la renta

El Impuesto a la renta se basa en la utilidad contable antes de este concepto, ajustada por las partidas que la ley incluye o excluye para la determinación de la renta neta imponible, a la que se le aplica la tasa vigente del 10%.

2.13 Determinación del resultado

La entidad aplicó el principio de lo devengado para el reconocimiento de los ingresos y la imputación de costos y gastos.

Los ingresos operativos representan el importe de los servicios suministrados a terceros y son reconocidos en el Estado de Resultados cuando los riesgos y beneficios significativos asociados a los mismos han sido transferidos al comprador.

El consumo de los bienes de cambio que integra el costo de los bienes vendidos es calculado, como se indica en la Nota 2.6.

La amortización de los bienes de uso e intangibles es calculada como se indica en la Nota 2.8.

Los resultados financieros incluyen diferencias de cambio e intereses ganados y perdidos como se indica en las Notas 2.2 y 2.10 respectivamente.

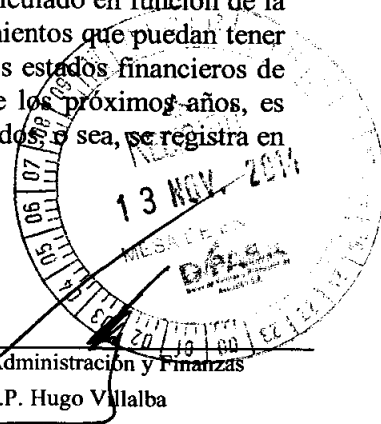
El gasto por impuesto a la renta es calculado, como se indica en la Nota 2.12.

2.14 Uso de estimaciones contables

La preparación de los estados financieros requiere por parte de la Dirección de la empresa la aplicación de estimaciones contables relevantes, la realización de juicios y supuestos en el proceso de aplicación de las políticas contables que afectan a los importes de activos y pasivos registrados y los activos y pasivos contingentes revelados a la fecha de la emisión de los presentes estados financieros, como así también los ingresos y gastos registrados en el año. Los resultados reales pueden diferir de las estimaciones realizadas.

A pesar de que las estimaciones realizadas por la Dirección de la empresa se han calculado en función de la mejor información disponible al 30 de Setiembre de 2014, es posible que acontecimientos que puedan tener lugar en el futuro obliguen a su modificación en los próximos años. El efecto en los estados financieros de las modificaciones que, en su caso, se derivasen de los ajustes a efectuar durante los próximos años, es reconocido en el año en que la estimación es modificada y en los años futuros afectados o sea, se registra en forma prospectiva.

Presidente	Síndico	Gerente Administración y Finanzas
Econ. Eleonora Scavone	Lic. Albino Amarilla	C.P. Hugo Villalba



Las áreas más significativas en las que la Dirección de la empresa ha realizado estimaciones de incertidumbre y juicios críticos en la aplicación de políticas contables y que tienen un mayor efecto sobre el importe reconocido en los estados financieros conciernen las provisiones para deudores incobrables y por obsolescencia, las inversiones, las amortizaciones y el cargo por impuesto a la renta. Los resultados reales futuros pueden diferir de las estimaciones y evaluaciones realizadas a la fecha de preparación de los presentes estados financieros.

2.15 Definición de fondos

Para la preparación del Estado de Flujos de Efectivo se definió como fondos a las disponibilidades.


Nota 3 – Créditos por ventas

El detalle de Créditos por ventas es el siguiente:

	Set - 14	Set - 13
Corriente		
Compañías vinculadas (Nota 12)	9.962.467.971	5.100.960.647
Deudores simple plaza	217.611.075	2.076.684.695
Menos: Previsión para deudores incobrables	(411.202.853)	(261.376.447)
Total	9.768.876.193	6.916.268.895
No Corriente		
Deudores simple plaza.	114.295.184	114.295.184
Menos: Previsión para deudores incobrables.	(114.295.184)	(114.295.184)
Total	-	-

La siguiente es la evolución de la previsión para deudores incobrables:

	Set - 14	Set - 13
Saldos al inicio	381.102.443	710.547.518
Constitución de provisiones	144.395.594	46.374.422
Recuperos de provisiones	-	(381.250.309)
Saldos al cierre	525.498.037	375.671.631



Presidente
Econ. Eleonora Scavone

Síndico
Lic. Albino Amarilla

Gerente Administración y Finanzas
C.P. Hugo Villalba

Nota 4 – Otros créditos

El detalle de Otros créditos es el siguiente:

	Set - 14	Set - 13
Corriente		
Anticipos al personal	347.819.246	312.125.248
Deudores varios	767.457.994	171.200.220
Gastos pagados por adelantado	489.802.265	230.082.804
Créditos fiscales	117.770.921	-
Menos: Previsión para otros créditos	(21.680.346)	(21.680.346)
Total	1.701.170.080	691.727.926
No Corriente		
DISA transferencia a recuperar	1.616.503.690	1.616.503.690
Anticipos varios	150.736.010	150.736.010
Menos: Previsión para otros créditos	(1.737.093.422)	(1.737.093.422)
Total	30.146.278	30.146.278


La siguiente es la evolución de la previsión para otros créditos:

	Set - 14	Set - 13
Saldos al inicio	1.758.773.768	1.758.773.768
Constitución de provisiones	-	-
Saldos al cierre	1.758.773.768	1.758.773.768

Nota 5 – Bienes de cambio

El detalle de los Bienes de cambio es el siguiente:

	Set - 14	Set - 13
Corriente		
Cajeros automáticos	149.071.348	-
Total	149.071.348	-
No Corriente		
Inmuebles recibidos en dación de pago	48.000.000	48.000.000
Menos: Previsión por desvalorización	(48.000.000)	(48.000.000)
Total	-	-



Presidente Econ. Eleonora Scavone	Síndico Lic. Albino Amanilla	Gerente Administración y Finanzas C.P. Hugo Villalba

Nota 6 – Inversiones

El detalle de Inversiones es el siguiente:

No Corriente	Set - 14	Set - 13
Dinelco Internacional S.A.	4.485.070.159	4.469.857.159
Ceregral S.A.E.C.A.	930.675.305	459.705.007
Intereses Trade & Commerce Bank	51.974.573	51.974.573
Obras de arte	14.615.182	14.615.182
Banco Unión S.A. en liquidación	-	1.056.120
Menos: Previsión para inversiones	(4.537.044.732)	(4.522.887.852)
Total	945.290.487	474.320.189

Nota 7 – Deudas comerciales

El detalle de Deudas comerciales es el siguiente:

Corriente	Set - 14	Set - 13
Cuentas a pagar a comercios	9.615.276.466	4.276.982.172
Proveedores simple plaza	3.560.198.960	2.765.384.588
Compañías vinculadas (Nota 12)	38.807.366	14.155.035
Total	13.214.282.792	7.056.521.795

Nota 8 – Deudas financieras

El detalle de Deudas financieras es el siguiente:


Corriente	Set - 14	Set - 13
Itaú Paraguay S.A.	217.283.101	-
(-) Interés a vencer	(2.375.657)	-
Total	214.907.444	-

Los intereses fueron pactados a tasas anuales de 7,50%.

Nota 9 – Deudas diversas

El detalle de Deudas diversas es el siguiente:

Corriente	Set - 14	Set - 13
Provisiones y cargas sociales	447.112.415	359.072.911
Dividendos a distribuir	554.482.456	924.816.168
Acreedores fiscales	513.305.867	(192.733.271)
Acreedores varios	7.308.688	8.355.541
Total	1.522.209.426	1.099.511.349



Presidente
Econ. Eleonora Scavone

Síndico
Lic. Albino Amarilla

Gerente Administración y Finanzas
C.P. Hugo Vilalba

Nota 10 – Gastos del personal

Los gastos del personal incurridos por la entidad han sido los siguientes:

	Set - 14	Set - 13
Remuneraciones	4.693.021.000	4.405.179.588
Cargas sociales	571.780.363	470.715.010
Total	5.264.801.363	4.875.894.598

El número de empleados al 30 de setiembre de 2013 fue de 77 y de 87 empleados al 30 de setiembre de 2014.

El total de gastos corresponde a gastos de administración y ventas.

Nota 11– Instrumentos financieros

Como resultado del curso normal de los negocios de la entidad surgen exposiciones a riesgos de crédito, riesgo de tasa de interés y riesgo de moneda.

11.1 Riesgo de crédito

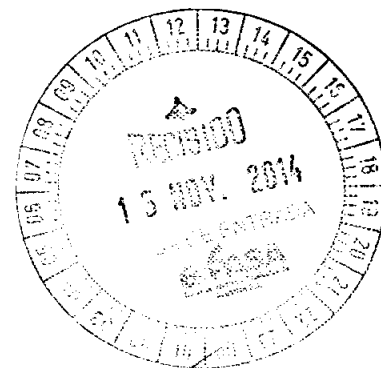
La Dirección tiene políticas de crédito que permiten monitorear este riesgo de forma continua y espera un correcto comportamiento crediticio y los eventuales incumplimientos están cubiertos razonablemente por las provisiones existentes.

11.2 Riesgo de tasa de interés

El detalle de los pasivos financieros que devengan intereses se expone en la Nota 8.

11.3 Riesgo de moneda

La entidad incurre en riesgos de moneda extranjera en ventas y compras denominadas en monedas diferentes al guaraní. La moneda que origina principalmente este riesgo es el Dólar Estadounidense. Este riesgo es monitoreado de forma de mantener la exposición al mismo en niveles aceptables.



Presidente
 Econ. Eleonora Scavone

Síndico
 Lic. Albino Amarilla

Gerente Administración y Finanzas
 C.P. Hugo Villalba

El siguiente es el detalle de la exposición al riesgo de moneda:



	Set - 14		Set - 13	
	US\$	Gs	US\$	Gs
ACTIVO CORRIENTE				
Disponibilidades	93.389,16	417.816.565	33.495,79	134.734.451
Créditos por ventas - Neto	194.728,99	871.203.861	218.692,72	879.676.147
TOTAL ACTIVO	288.118,15	1.289.020.426	252.188,51	1.014.410.598
PASIVO CORRIENTE				
Deudas comerciales	(565.752,30)	(2.539.464.060)	(453.118,57)	(1.825.365.522)
Deudas financieras	(42.449)	(190.537.543)		
TOTAL PASIVO	(608.201,04)	(2.730.001.603)	(453.118,57)	(1.825.365.522)
POSICIÓN NETA	(320.082,89)	(1.440.981.177)	(200.930,06)	(810.954.924)

Nota 12 – Saldos y transacciones con compañías vinculadas


Los saldos con compañías vinculadas son los siguientes:

(en Gs.)


	Set - 14	Set - 13
ACTIVO		
Activo Corriente		
Créditos por ventas		
Banco Nacional de Fomento	9.855.279.071	5.005.669.073
Procard S.A.	107.188.900	95.291.574
TOTAL ACTIVO	9.962.467.971	5.100.960.647
PASIVO		
Pasivo Corriente		
Deudas comerciales		
Banco Nacional de Fomento	13.045.812	-
Procard S.A.	25.761.554	14.155.035
TOTAL PASIVO	38.807.366	14.155.035

Presidente
Econ. Eleonora Scavone



Sindico
Lic. Albino Amarilla



Gerente Administración y Finanzas
C.P. Hugo Villalba

Las transacciones con compañías vinculadas fueron las siguientes:

Ingresos	Set- 14	Set- 13
Banco Nacional de Fomento.	11.037.170.242	8.802.964.321
Procard S.A.	772.996.861	685.547.481
Egresos		
Banco Nacional de Fomento	1.328.893.852	4.698.140.497
Procard S.A..	223.102.582	206.790.802

Nota 13 – Patrimonio

13.1 Capital

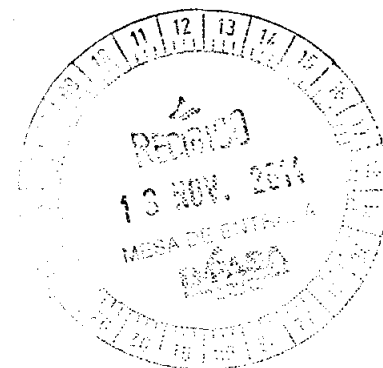
Al 30 de setiembre de 2014 el capital suscrito e integrado es de Gs. 11.000.000.000 y al 30 de setiembre de 2013 fue de Gs. 9.500.000.000.- Está compuesto por 110.000 acciones, con un valor nominal de Gs. 100.000 cada una, con derecho a voto multiple por acción desde las series 1 a 3 y un voto por acción desde la serie 3 a la 22.


13.2 Reserva legal


De acuerdo con lo establecido en el artículo 91 de la Ley N° 1034/1.983 del Comerciante, la entidad debe afectar el 5% de la utilidad del año como reserva legal hasta que el saldo de dicha reserva represente el 20% del capital suscrito.


13.3 Reserva de revalúo

El saldo de este rubro corresponde a la revaluación de los bienes de uso. La reexpresión de los bienes de uso al 30 de setiembre de 2014 ascendió a Gs. 642.933.391 y al 30 de setiembre 2013 a Gs. 600.179.758. El incremento patrimonial producido por el revalúo de los bienes de uso podrá ser capitalizado, no pudiendo ser distribuido como dividendo, utilidad o beneficio.




 Presidente
 Econ. Eleonora Scavone


 Síndico
 Lic. Albino Amarilla


 Gerente Administración y Finanzas
 C.P. Hugo Villalba

ANEXO A


**BEPSA DEL PARAGUAY S.A.
EMISORA DE CAPITAL ABIERTO**


ESTADOS FINANCIEROS AL 30 DE SETIEMBRE DE 2014


BIENES DE USO

Remitirse al Anexo 1 de la página 8.




Presidente
Econ. Eleonora Scavone


Síndico
Lic. Albino Amarilla




Gerente Administración y Finanzas
C.P. Hugo Villalba

**BEPSA DEL PARAGUAY S.A.
EMISORA DE CAPITAL ABIERTO**


ESTADOS FINANCIEROS AL 30 DE SETIEMBRE DE 2014

ACTIVOS INTANGIBLES


Remitirse al Anexo 1 de la página 8.



Presidente
Econ. Eleonora Scavone



Síndico
Lic. Albino Amarilla



Gerente Administración y Finanzas
C.P. Hugo Villalba

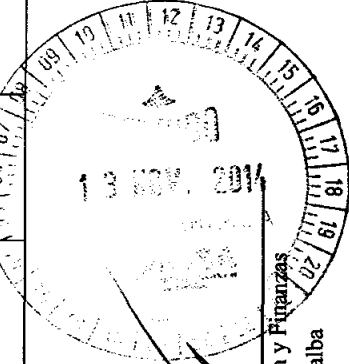
**BEPSA DEL PARAGUAY S.A.
EMISORA DE CAPITAL ABIERTO**

ESTADOS FINANCIEROS AL 30 DE SETIEMBRE DE 2014

INVERSIONES, ACCIONES, DEBENTURES Y OTROS TÍTULOS EMITIDOS EN SERIE

PARTICIPACIÓN EN OTRAS SOCIEDADES

Denominación y características de los valores Emisor	Clase	Nominal Unitario	Cantidad	Nominal Total	Patrimonial Proporc.	Valor de Libros	Valor de Cotización	% de Participación	Información sobre el Emisor				
									Actividad Principal	Capital	Según Último Balance		
											Resultado	Patrimonio Neto	
Inversiones Permanentes													
Ceregal S.A.E.C.A	Acciones	100.000	4.128	412.800.000		412.800.000		6,31					
Capitalización de Dividendos 2009						2.690.272							
Dividendos 2012						44.214.735							
Participación 2013					470.970.298	470.970.298							
									Almacenes Generales de Depósitos	7.291.000.000		1.521.898.936	13.232.892.228
Dimeco Internacional S.A. Aportes Irrevocables	Acciones	50\$	240	23.940.000		15.213.000							
						694.761.074			Servicio de envío de Dinero				
			240	23.940.000		709.974.074		100,00		709.974.074		(82.285.262)	14.253.615
Previsión según inversiones permanentes						(709.974.074)							
Totales año actual						930.675.305							
Total año anterior						459.705.007							



Presidente
 Ecop. Eleonora Scavone

Síndico
 Lic. Albino Amarilla

Gerente Administración y Finanzas
 C.P. Hugo Villalba

**BEPSA DEL PARAGUAY S.A.
EMISORA DE CAPITAL ABIERTO**

ESTADOS FINANCIEROS AL 30 DE SETIEMBRE DE 2014

**OTRAS INVERSIONES
(Expresado en Guaraníes)**



CUENTAS	Valor registrado 30/09/2014	Valor registrado 30/09/2013
Inversiones no Corrientes		
<u>Otras Inversiones</u>		
Banco Unión S.A	0	1.056.120
Obras de Arte	14.615.182	14.615.182
Terreno en Urbanización Panambi	0	48.000.000
Dinelco Internacional S.A.	3.759.883.085	3.759.883.085
Intereses Trade & Commerce Bank	51.974.573	51.974.573
Subtotal	3.826.472.840	3.875.528.960
Prevision sobre Inversion en Trade & Commerce Bank	(3.811.857.658)	(3.811.857.658)
Prevision sobre Terreno	0	(48.000.000)
Prevision Inversion en Banco Unión	0	(1.056.120)
Subtotal	(3.811.857.658)	(3.860.913.778)
Subtotal	14.615.182	14.615.182
Totales del año	14.615.182	14.615.182

Presidente
Econ. Eleonora Scavone


Sindico
Lic. Albino Amarilla

Gerente Administración y Finanzas
C.P. Hugo Villalba

**BEPSA DEL PARAGUAY S.A.
EMISORA DE CAPITAL ABIERTO**

ESTADOS FINANCIEROS AL 30 DE SETIEMBRE DE 2014

**PREVISIONES
(Expresado en Guaraníes)**



RUBROS	Saldos al inicio 31/12/2013	Aumentos	Disminuc.	Saldos al cierre 30/09/2014
DEDUCIDAS DEL ACTIVO				
Previsión para deudores incobrables (Nota 3)	381.102.443	144.395.594	-	525.498.037
Previsión para otros créditos (Nota 4)	1.758.773.768	-	-	1.758.773.768
Prevision sobre inmuebles (Nota 5)	48.000.000	-	-	48.000.000
Previsión sobre inversiones (Nota 6)	4.521.831.732	15.213.000	-	4.537.044.732
Total del año	6.709.707.943	159.608.594	0	6.869.316.537
Total año anterior	7.040.209.138	46.374.422	(381.250.309)	6.705.333.251

Presidente
Econ. Eleonora Scavone

Síndico
Lic. Albino Amarilla

Gerente Administración y Finanzas
C.P. Hugo Villalba

**BEPSA DEL PARAGUAY S.A.
EMISORA DE CAPITAL ABIERTO**

ESTADOS FINANCIEROS AL 30 DE SEPTIEMBRE DE 2014

**COSTO DE MERCADERIAS O PRODUCTOS VENDIDOS
SERVICIOS PRESTADOS
(Expresado en Guaraníes)**

DETALLE	Año Actual	Año Anterior
I. COSTO DE MERCADERIAS O PRODUCTOS VENDIDOS		
Existencias al Comienzo del año:		
Mercaderías de reventa		
Compras y Costos de Producción del año		
a) Compras		
Diferencia de Inventario		
Resultado por Tenencia		
b) Devoluciones		
Existencia al cierre del año		
Mercaderías de reventa		
II. COSTO DE SERVICIOS PRESTADOS		
COSTO DE MERCADERIAS O PRODUCTOS VENDIDOS Y SERVICIOS PRESTADOS	5.324.435.524	7.773.010.113
	5.324.435.524	7.773.010.113

SIN MOVIMIENTO



Gerente Administración y Finanzas
C.P. Hugo Villalba

Sindico
Lic. Albino Amarilla

Presidente
Econ. Eleonora Scavone

ANEXO G

**BEPSA DEL PARAGUAY S.A.
EMISORA DE CAPITAL ABIERTO**

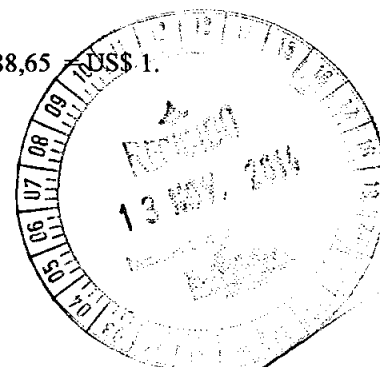
ESTADOS FINANCIEROS AL 30 DE SETIEMBRE DE 2014

ACTIVOS Y PASIVOS EN MONEDA EXTRANJERA (*)

(*) Ver Notas 2.2 y 11.3

	Set - 14		Set - 13	
	US\$	Gs	US\$	Gs
ACTIVO CORRIENTE				
Disponibilidades	93.389,16	417.816.565	33.495,79	134.734.451
Créditos por ventas - Neto	194.728,99	871.203.861	218.692,72	879.676.147
TOTAL ACTIVO	288.118,15	1.289.020.426	252.188,51	1.014.410.598
PASIVO CORRIENTE				
Deudas comerciales	(565.752,30)	(2.539.464.060)	(453.118,57)	(1.825.365.522)
Deudas financieras	(42.448,74)	(190.537.543)	0,00	0
TOTAL PASIVO	(608.201,04)	(2.730.001.603)	(453.118,57)	(1.825.365.522)
POSICIÓN NETA	(320.082,89)	(1.440.981.177)	(200.930,06)	(810.954.924)

(i) Cambio vigente al 30/09/2014 Activos Gs.4.473,93 = US\$ 1. - Pasivos Gs. 4.488,65 = US\$ 1.



Presidente
Econ. Eleonora Scavone

Síndico
Lic. Albino Amarilla

Gerente Administración y Finanzas
C.P. Hugo Villalba

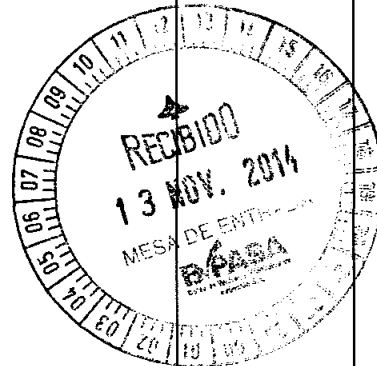
ANEXO H

**BEPSA DEL PARAGUAY S.A.
EMISORA DE CAPITAL ABIERTO**

ESTADOS FINANCIEROS AL 30 DE SETIEMBRE DE 2014

INFORMACIÓN REQUERIDA SOBRE COSTOS Y GASTOS

RUBROS	Gastos de Operación	Gastos de Administración	Gastos de Comercialización	Gastos Financieros y otros Egresos	Total del Año
Honorarios y remuneraciones por servicios		407.376.991			407.376.991
Sueldos y otras remuneraciones		4.418.580.079			4.418.580.079
Contribuciones sociales		571.780.363			571.780.363
Capacitación al personal y seguro médico		274.440.921			274.440.921
Alquiler pagados		704.964.076			704.964.076
Manten. y reparación de Bienes de Uso		341.061.533			341.061.533
Depreciaciones de bienes de uso		2.626.626.859			2.626.626.859
Amortizaciones		228.894.532			228.894.532
Agua, luz y telefono		957.092.104			957.092.104
Gastos de correspondencia		128.315.794			128.315.794
Papelería y útiles		90.798.689			90.798.689
Impuestos, tasas y patentes		570.227.405			570.227.405
Gastos comerciales			319.327.972		319.327.972
Gastos de representación			166.351.916		166.351.916
Int.,Com., Dif. de Cambio y Otras Pérd.				215.327.351	215.327.351
Previsiones		144.395.594			144.395.594
Costos por unidades de negocio	5.324.435.524				5.324.435.524
Otros Gastos		479.902.826			479.902.826
Gastos de Estructura		6.073.228			6.073.228
Total al 30/09/14	5.324.435.524	11.950.530.994	485.679.888	215.327.351	17.975.973.757
Total al 30/09/13	3.300.418.883	15.816.198.392	794.872.237	239.965.662	20.151.455.174



Presidente
Econ. Eleonora Scavone

Sindico
Lic. Albino Amarilla


Gerente Administración y Finanzas
C.P. Hugo Villalba

ANEXO I

**BEPSA DEL PARAGUAY S.A.
EMISORA DE CAPITAL ABIERTO**

ESTADOS FINANCIEROS AL 30 DE SETIEMBRE DE 2014

DATOS ESTADÍSTICOS



INDICADORES OPERATIVOS	Acumulado al Final del año	
	Año Actual 30/09/2014	Año Anterior 30/09/2013
Cantidad de empleados	87	77
Cantidad de sucursales	0	0
Cantidad de POS instalados	4.477	4.050
Cantidad de comercios activos	3.254	7.486
Cantidad de ATM instalados	278	231
Cantidad de transacciones en POS	3.500.730	3.890.468
Cantidad de transacciones en ATM	11.223.464	9.850.832



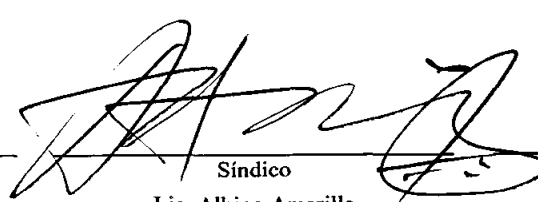

Presidente
 Econ. Eleonora Scavone

Síndico
 Lic. Albino Amarilla

Gerente Administración y Finanzas
 C.P. Hugo Villalba

ANEXO J**BEPSA DEL PARAGUAY S.A.
EMISORA DE CAPITAL ABIERTO****ESTADOS FINANCIEROS AL 30 DE SETIEMBRE DE 2014****ÍNDICES ECONÓMICO - FINANCIEROS**

INDICES	Acumulado a fin del año	
	Ejercicio actual 30/09/2014	Ejercicio anterior 30/09/2013
Liquidez	1,170	1,208
Endeudamiento	80%	45%
Rentabilidad	7%	16%


Presidente
Econ. Eleonora Scavone
Síndico
Lic. Albino Amarilla
Gerente Administración y Finanzas
C.P. Hugo Villalba

**BEPSA DEL PARAGUAY S.A.
EMISORA DE CAPITAL ABIERTO**

ESTADOS FINANCIEROS AL 30 DE SETIEMBRE DE 2014

INFORME SOBRE PERSONAS VINCULADAS O RELACIONADAS

A) PARTES VINCULADAS O RELACIONADAS: Según Art. 34 de la Ley 1284/98

Inciso a) A las personas con derecho a voto que controlen al menos el diez por ciento del capital de las mismas;

Nombre	% Participación	
	En el capital	En Cantidad de voto
Santa Ana y San Joaquín S.A.	25,34	50,40
Banco Nacional de Fomento	34,39	22,60
Procard S.A.	30,94	20,00

Inciso b) A las sociedades anónimas en las que éstas controlen por lo menos el diez por ciento del capital

No corresponde

Inciso c) A sus accionistas que tengan potestades de elegir en asambleas al menos un director; y,

Santa Ana y San Joaquín S.A. – % Partic. en Votos = 50,40

Inciso d) Y a sus directores, administradores, síndicos, auditores y apoderados

Santa Ana y San Joaquín S.A. – % Partic. en Votos = 50,40

Según Art. 27 de la Res. 763/04

Inversiones de la sociedad en valores de otras empresas

Inversiones	30/09/2014	30/09/2013
Ceregral S.A.E.C.A. (1)	930.675.305	459.705.007
Dinelco Internacional S.A. (2)	709.974.074	709.974.074
Subtotal	1.640.649.379	1.169.679.081
(-) Previsiones Valores en Otras Empresas	(709.974.074)	(709.974.074)
Total	930.675.305	459.705.007



- 1) El porcentaje de participación es del 6,31%, no se cuenta con participación en el Directorio 2014.
- 2) El porcentaje de participación es del 100%, la Econ. Eleonora Scavone es miembro del Directorio en el cargo President

Activos de la sociedad comprometidos en más del 20% en garantía de obligaciones de otra u otras empresas			
Nombre de la Empresa	Valor de los bienes gravados	Tipo de bien o valor	Monto de la deuda garantizada
NO REGISTRA MOVIMIENTOS			

Presidente
Econ. Eleonora Scavone

Síndico
Lic. Albino Amarilla

Gerente Administración y Finanzas
C.P. Hugo Villalba


ANEXO K

**BEPSA DEL PARAGUAY S.A.
EMISORA DE CAPITAL ABIERTO**

ESTADOS FINANCIEROS AL 30 DE SETIEMBRE DE 2014

INFORME SOBRE PERSONAS VINCULADAS O RELACIONADAS

Activo	30/09/2014	30/09/2013
Cuentas por Cobrar	9.962.467.971	5.100.960.647
- Banco Nacional de Fomento	9.855.279.071	5.005.669.073
- Procard S.A.	107.188.900	95.291.574
Pasivo		
Cuentas por Pagar	38.807.360	14.155.035
- Banco Nacional de Fomento	13.045.812	-
- Procard S.A.	25.761.554	14.155.035
Ingresos	11.810.167.103	9.488.511.802
- Banco Nacional de Fomento	11.037.170.242	8.802.964.321
- Procard S.A.	772.996.861	685.547.481
Egresos	1.551.996.434	4.904.931.299
- Banco Nacional de Fomento	1.328.893.852	4.698.140.497
- Procard S.A.	223.102.582	206.790.802



Presidente
Econ. Eleonora Scavone

Síndico
Lic. Albino Amarilla

Gerente Administración y Finanzas
C.P. Hugo Villalba

Asunción, 29 de Octubre de 2014


Señora
Econ. Eleonora Scavone de Clavell
Presidente de
BEPSA DEL PARAGUAY S.A.
EMISORA DE CAPITAL ABIERTO
Presente

De mi consideración:


Conforme lo dispone el Artículo 23 de los Estatutos Sociales, concordante con normas legales vigentes, he procedido a la comprobación de los registros contables de la empresa correspondiente al tercer trimestre del ejercicio del año 2014

Las verificaciones efectuadas se realizaron de acuerdo a prácticas de Auditoria Generalmente Aceptadas y no teniendo observaciones que formular al respecto de los documentos analizados, me permito recomendar al Directorio de la Sociedad, la aprobación del Balance General, el Cuadro Demostrativo de Ganancias y Pérdidas al 30 de setiembre de 2014 y los Anexos que acompañan a dichos informes. La preparación de dichos estados contables es de exclusiva responsabilidad de la administración.

Atentamente.


Lic. Albino Amarilla
Síndico Titular

ES COPIA FIEL DEL ORIGINAL
NO SE JUZGA EL CONTENIDO
DEL DOCUMENTO



09/8
[Handwritten signature]

ACTA DE DIRECTORIO No. 413/14

En la ciudad de Asunción, Capital de la República del Paraguay, a los treinta días del mes de octubre del año dos mil catorce, siendo las 14:30 horas, en la sede social de la firma bajo la denominación de Bepsa del Paraguay S.A.E.C.A., con domicilio en la Av. Mcal. López Nro. 4135 casi Capitán Motta, de esta Capital, se reúne el Directorio de Bepsa del Paraguay S.A.E.C.A., encontrándose presente la Presidenta Econ. Eleonora Scavone de Clávell, el Vicepresidente Lic. Ismael Aranda Costas y los Directores Titulares Dr. Alejandro Marin Saenz Valiente, Sra. Silvana Scavone Osnaghi y el Síndico Titular Lic. Albino Amarilla Rojas con el objeto de considerar el siguiente:

ORDEN DEL DIA:

1. Lectura del acta de la sesión anterior.
2. Consideración del Informe correspondiente al 3er. Trimestre del año 2014 a ser presentado a la Comisión Nacional de Valores según los requisitos de la Resolución Nro. 5-92.

DESARROLLO

1. Lectura del Acta de la sesión anterior

Constatándose el haber quórum suficiente para deliberar válidamente, se da por iniciada la sesión y se dispone sea tratado el primer punto, dándose lectura al Acta de la sesión anterior No.412/14 del 23 de octubre de 2014, que fue aprobada por los Directores que asistieron a dicha reunión.-

2. Consideración del Informe correspondiente al 3er Trimestre del año 2014 a ser presentado a la Comisión Nacional de Valores según los requisitos de la Resolución Nro. 5-92

La Sra. Eleonora Scavone pone a consideración de los presentes el informe correspondiente al tercer trimestre del año 2014, relativo a los Estados Contables de Bepsa del Paraguay S.A.E.C.A., acompañados del informe del Síndico recomendando la aprobación de los mismos y que serán presentados a la Comisión Nacional de Valores y a la Bolsa de Valores según los requisitos de estas instituciones. Luego de un intercambio de pareceres el Directorio aprueba los Estados Contables de Bepsa del Paraguay S.A.E.C.A. con corte al 30 de septiembre de 2014.

No habiendo otro punto a tratar, se levanta la sesión a las 15:30 hs.-

[Signature]
Econ. Eleonora Scavone de Clavell
Presidente

[Signature]
Lic. Ismael Aranda Costas
Vice- Presidente

[Signature]
Dr. Alejandro Marin Saenz Valiente
Director

[Signature]
Sra. Silvana Scavone Osnaghi
Director

[Signature]
Lic. Albino Amarilla Rojas
Síndico Titular

ES COPIA FIEL DEL ORIGINAL
NO SE JUZGA EL CONTENIDO
DEL DOCUMENTO.

