

## Balance General al 31 de Marzo de 2015

(En Guaraníes)

	Nota	Mar - 15	Mar - 14
<b>ACTIVO</b>			
<b>Activo Corriente</b>			
Disponibilidades		3.656.273.203	4.065.229.993
Créditos por ventas - Neto	3	8.921.904.469	7.691.045.917
Otros créditos	4	2.418.967.895	1.283.304.387
Bienes de cambio	5	159.761.070	-
<b>Total Activo Corriente</b>		<b>15.156.906.637</b>	<b>13.039.580.297</b>
<b>Activo No Corriente</b>			
Otros créditos	4	17.328.182	30.146.278
Inversiones	6	1.010.017.333	945.290.487
Bienes de uso - Neto (Anexo 1)		13.951.271.821	15.240.941.519
Intangibles - Neto (Anexo 1)		525.418.292	830.611.002
<b>Total Activo No Corriente</b>		<b>15.504.035.628</b>	<b>17.046.989.286</b>
<b>TOTAL ACTIVO</b>		<b>30.660.942.265</b>	<b>30.086.569.583</b>
<b>PASIVO</b>			
<b>Pasivo Corriente</b>			
Deudas comerciales	7	9.093.061.960	10.099.554.687
Deudas financieras	8	17.534.442	473.751.991
Deudas diversas	9	787.063.651	764.053.316
<b>Total Pasivo Corriente</b>		<b>9.897.660.053</b>	<b>11.337.359.994</b>
<b>TOTAL PASIVO</b>		<b>9.897.660.053</b>	<b>11.337.359.994</b>
<b>PATRIMONIO</b>			
Capital4		12.000.000.000	11.000.000.000
Reserva legal		604.276.315	496.217.046
Reserva de revalúo		5.525.288.285	4.841.733.962
Resultado de ejercicios anteriores		2.053.126.120	2.062.133.174
Resultado del año		580.591.492	349.125.407
<b>TOTAL PATRIMONIO</b>		<b>20.763.282.212</b>	<b>18.749.209.589</b>
<b>TOTAL PASIVO Y PATRIMONIO</b>		<b>30.660.942.265</b>	<b>30.086.569.583</b>



El Anexo 1 y las notas 1 a 13 que se acompañan forman parte integral de los estados financieros.

Presidente  
 Econ. Eleonora Scavone

Síndico  
 Lic. Albino Amarilla

Coordinadora Contabilidad  
 C.P. Fabiola Romero

## Estado de Resultados al 31 de Marzo de 2015 (En Guaraníes)

	Nota	Mar - 15	Mar - 14
<b>INGRESOS OPERATIVOS</b>			
Ingreso dinelco pos		1.108.678.006	1.064.943.248
Procesamiento tarjetas de débito		4.776.713.850	3.966.261.778
Procesamiento tarjetas de crédito		468.038.947	396.497.936
Otros ingresos operativos		958.565.996	644.276.004
Costos por servicios prestados		(2.437.213.458)	(1.767.928.787)
<b>RESULTADO BRUTO</b>		<b>4.874.783.341</b>	<b>4.304.050.179</b>
<b>GASTOS DE ADMINISTRACION Y VENTAS</b>			
Retribuciones personales y cargas sociales	10	(2.034.914.868)	(1.748.829.798)
Depreciaciones		(897.847.110)	(801.327.879)
Servicios básicos		(414.023.731)	(347.583.701)
Publicidad y propaganda		(152.957.889)	(72.289.279)
Alquileres pagados		(86.237.147)	(232.675.984)
Honorarios profesionales		(56.418.026)	(161.718.627)
Mantenimiento de bienes de uso		(117.398.017)	(123.432.106)
Amortizaciones		(76.298.178)	(76.298.178)
Impuestos, tasas y patentes		(79.593.592)	
Otros gastos		(247.885.308)	(369.342.328)
		(4.163.573.866)	(3.933.497.880)
<b>RESULTADOS DIVERSOS</b>			
Otros Ingresos		35.280.298	58.501.389
		35.280.298	58.501.389
<b>RESULTADOS FINANCIEROS</b>			
Diferencia de cambio		(39.634.669)	83.739.557
Gastos e intereses bancarios		(15.263.612)	(73.667.838)
		(54.898.281)	10.071.719
IMPUESTO A LA RENTA	2.11	(111.000.000)	(90.000.000)
<b>RESULTADO NETO</b>		<b>580.591.492</b>	<b>349.125.407</b>
Utilidad por acción		48.383	31.739



El Anexo 1 y las Notas 1 a 13 que se adjuntan forman parte integral de los estados financieros.

Presidente

Econ. Eleonora Scavone

Síndico

Lic. Albino Amarilla


Coordinadora Contabilidad

C.P. Fabiola Romero

## Estado de Evolución del Patrimonio Neto al 31 de Marzo de 2015

(en Guaraníes)

	Capital social	Aportes a capitalizar	Reserva legal	Reserva de revalúo	Resultados acumulados	Total de Patrimonio
<b>Saldo al 31 de Diciembre 2013</b>	11.000.000.000	-	496.217.046	4.841.733.962	2.062.133.174	18.400.084.182
Revalúo de bienes de uso	-	-	-	683.554.323	-	683.554.323
Dividendos pagados	-	-	-	-	(1.062.133.174)	(1.062.133.174)
Aportes a Capitalizar	-	1.000.000.000	-	-	(1.000.000.000)	-
Aumento de capital	1.000.000.000	(1.000.000.000)	-	-	-	-
Resultados acumulados	-	-	-	-	-	-
Resultado del ejercicio	-	-	-	-	2.161.185.389	2.161.185.389
Reserva legal del año	-	-	108.059.269	-	(108.059.269)	-
<b>Saldo al 31 de Diciembre 2014</b>	12.000.000.000	-	604.276.315	5.525.288.285	2.053.126.120	20.182.690.720
Revalúo de bienes de uso	-	-	-	-	-	-
Dividendos pagados	-	-	-	-	-	-
Aportes a Capitalizar	-	-	-	-	-	-
Aumento de capital	-	-	-	-	-	-
Resultado al 31/03/15	-	-	-	-	580.591.492	580.591.492
Reserva legal del año	-	-	-	-	-	-
<b>Saldo al 31 de Marzo de 2015</b>	12.000.000.000	-	604.276.315	5.525.288.285	2.633.717.612	20.763.282.212



El Anexo 1 y las notas 1 a 13 que se acompañan forman parte integral de los estados financieros.

Presidente  
 Econ. Eleonora Scavone

Síndico  
 Lic. Albino Amarilla

Coordinadora Contabilidad  
 C.P. Fabiola Romero

## Estado de Flujos de Efectivo al 31 de Marzo de 2015 (En Guaraníes)

	Mar - 15	Mar - 14
<b>ACTIVIDADES DE OPERACIÓN</b>		
Cobranzas efectuadas a clientes	2.807.472.773	4.233.664.623
Pagos efectuados a proveedores y empleados	(3.815.451.365)	(5.071.136.847)
Efectivo generado por las operaciones	(1.007.978.592)	(837.472.224)
Gastos bancarios pagados	(15.003.372)	(68.421.938)
Pagos de impuesto a la renta	(111.000.000)	(90.000.000)
<b>Flujos netos de efectivo por actividades de operación</b>	<b>(1.133.981.964)</b>	<b>(995.894.162)</b>
<b>ACTIVIDADES DE INVERSIÓN</b>		
Adquisiciones de bienes de uso	(348.784.427)	(406.102.268)
<b>Flujos netos de efectivo por actividades de inversión</b>	<b>(348.784.427)</b>	<b>(406.102.268)</b>
<b>ACTIVIDADES DE FINANCIACIÓN</b>		
Obtención de créditos financieros		577.091.250
Pagos de créditos financieros	(49.232.606)	(90.471.374)
Intereses pagados	(260.935)	(5.245.900)
<b>Flujos netos de efectivo por actividades de financiación</b>	<b>(31.959.099)</b>	<b>481.373.976</b>
Efecto estimado de la diferencia de cambio sobre el saldo de efectivo	(39.634.669)	61.339.167
<b>Incremento neto de efectivo y equivalentes</b>	<b>(1.554.360.159)</b>	<b>(859.283.287)</b>
<b>Efectivo y equivalentes al inicio del año</b>	<b>5.210.633.362</b>	<b>4.924.513.280</b>
<b>Efectivo y equivalentes al final del año</b>	<b>3.656.273.203</b>	<b>4.065.229.993</b>

El Anexo 1 y las Notas 1 a 13 que se adjuntan forman parte integral de los estados financieros.



Presidente

Econ. Eleonora Scavone

Síndico

Lic. Albino Amarilla

Coordinadora Contabilidad

C.P. Fabiola Romero

# ANEXO 1

## Cuadro de Bienes de Uso, Intangibles y Amortizaciones al 31 de Marzo de 2015 (En Guaraníes)


RUBRO	VALORES ORIGINALES						AMORTIZACIONES						Valores netos 31/03/2015	Valores netos 31/12/2014
	Valores al inicio	Aumentos	Disminuciones	Reclasificaci ones	Revaluacio nes	Valores al cierre	Acumuladas al inicio	Disminuciones	Del ejercicio		Acumuladas al cierre			
									Tasa (%)	Importe				
<b>Bienes de uso</b>														
Muebles y equipos en general	1.362.951.672	21.930.909	-	-	-	1.384.882.581	1.011.689.285	-	10	13.059.636	1.024.748.921	360.133.660	351.262.387	
Maquinarias	11.130.571.425	-	-	-	-	11.130.571.425	7.514.144.930	-	10	210.392.403	7.724.537.333	3.406.034.092	3.616.426.495	
Equipos POS	5.723.262.696	244.398.422	-	-	-	5.967.661.118	1.280.037.654	-	10	142.774.371	1.422.812.025	4.544.849.093	4.443.225.042	
Herramientas y equipos	311.049.768	-	-	-	-	311.049.768	210.293.163	-	10	3.691.173	213.984.336	97.065.432	100.756.605	
Equipos de informática	5.121.864.928	40.931.441	-	-	-	5.162.796.369	4.607.898.249	-	20	38.126.649	4.646.024.898	516.771.471	513.966.679	
Maquinarias POS	4.503.269.975	-	-	-	-	4.503.269.975	4.503.269.974	-	10	-	4.503.269.974	1	1	
Software	4.803.088.679	-	-	-	-	4.803.088.679	4.229.074.696	-	20	75.158.013	4.304.232.709	498.855.970	574.013.983	
Automóviles, camionetas, camiones	280.771.999	-	-	-	-	280.771.999	149.096.607	-	20	8.444.817	157.541.424	123.230.575	131.675.392	
Bienes restantes	10.339.721.331	-	-	-	-	10.339.721.331	6.319.796.406	-	20	371.162.964	6.690.959.370	3.648.761.961	4.019.924.925	
Montajes e instalaciones	934.973.971	41.523.655	-	-	-	976.497.626	486.507.449	-	10	22.970.079	509.477.528	467.020.098	448.466.522	
Derechos adquiridos	405.859.729	-	-	-	-	405.859.729	405.859.727	-	-	-	405.859.727	2	2	
Constr. o mejoras en predio aj.	923.692.649	-	-	-	-	923.692.649	643.966.080	-	10	12.067.005	656.033.085	267.659.564	279.726.569	
Parcelas Jardín de la Paz	20.889.902	-	-	-	-	20.889.902	-	-	-	-	-	20.889.902	-	
<b>Total</b>	<b>45.861.968.724</b>	<b>348.784.427</b>	<b>-</b>	<b>-</b>	<b>-</b>	<b>46.210.753.151</b>	<b>31.361.634.220</b>	<b>-</b>	<b>-</b>	<b>897.847.110</b>	<b>32.259.481.330</b>	<b>13.951.271.821</b>	<b>14.500.334.504</b>	
<b>Intangibles</b>														
Desarrollo de software	1.220.770.797	-	-	-	-	1.220.770.797	619.054.327	-	25	76.298.178	695.352.505	525.418.292	601.716.470	
<b>Total</b>	<b>1.220.770.797</b>	<b>-</b>	<b>-</b>	<b>-</b>	<b>-</b>	<b>1.220.770.797</b>	<b>619.054.327</b>	<b>-</b>	<b>-</b>	<b>76.298.178</b>	<b>695.352.505</b>	<b>525.418.292</b>	<b>601.716.470</b>	



*[Signature]*  
 Presidente  
 Econ. Eleonora Scavone

*[Signature]*  
 Síndico  
 Lic. Albino Amarilla

*[Signature]*  
 Coordinadora Contabilidad  
 C.P. Fabiola Romero



## Notas a los Estados Financieros al 31 de Marzo de 2015

### Nota 1 - Información básica sobre la entidad

BEPSA DEL PARAGUAY SOCIEDAD ANÓNIMA fue constituida por escritura N° 05, de fecha 19 de enero de 1990. Inscripta en el Registro Público de Comercio bajo el N° 566, al folio 1.955 y sgtes., el 15 de junio de 1990. Sus estatutos sociales fueron aprobados y su personería jurídica reconocida por Decreto N° 5.415 del Poder Ejecutivo de fecha 09 de abril de 1990 y sus modificaciones por Escritura Pública N° 34, del 26 de marzo de 1991. Escritura pública N° 91 del 06 de agosto de 1993, Escritura pública N° 252 del 18 de julio de 1994, Escritura pública N° 384 del 03 de julio de 1996, Escritura pública N° 93 del 08 de noviembre de 2001 y su complementaria Escritura Pública N° 16 del 10 de abril de 2002, Escritura Pública N° 20 del 11 de octubre de 2002, Escritura pública N° 31 del 16 de diciembre de 2002, Escritura Pública N° 99 del 7 de agosto de 2003, Escritura Pública N° 77 del 13 de mayo de 2009, Escritura Pública N° 68 del 16 de diciembre de 2013, Escritura Pública N° 51 del 26 de noviembre de 2014.

La sociedad tiene por objeto principal dedicarse a la prestación de servicios de una Red Electrónica de Transferencia a las entidades bancarias, financieras, comerciales e industriales del mercado paraguayo, a otras redes de servicios electrónicos regionales ó internacionales y a las entidades públicas, autárquicas o no, nacionales ó municipales. Los servicios que la sociedad BEPSA DEL PARAGUAY SOCIEDAD ANÓNIMA brinda, son todos aquellos que requieren de procesamiento electrónico computarizado, como ser: red de cajeros automáticos, red de terminales de puntos de venta, sistema de administración, sistemas de tarjeta de crédito, banco en casa, sistema de acceso a base de datos y de información financiera bursátil, cotizaciones de mercado o cualquier otro tipo de procesamiento de información y transferencias de fondos y datos que los adelantos tecnológicos permitan brindar en el futuro. La sociedad se encuentra autorizada y tiene plena capacidad jurídica para entender y desarrollar cualquier tipo de actividades comerciales, industriales, inmobiliarias, empresariales, actual como agencia de turismo y afines o cualquier otra actividad lícita sin más limitaciones que las previstas en las leyes respectivas y sus estatutos.

La entidad cierra su año económico el 31 de diciembre.


### Nota 2 - Principales políticas y prácticas contables aplicadas

#### 2.1 Bases de preparación


Los estados financieros se han preparado de acuerdo con las normas contables y criterios de valuación dictados por la Comisión Nacional de Valores y con normas de información financiera emitidas por el Consejo de Contadores Públicos del Paraguay.

La moneda funcional y de presentación de los estados financieros de la entidad es el Guaraní, la moneda local de Paraguay.


Dado que la inflación acumulada en los últimos tres años, calculada a base del Índice de Precios al Consumidor emitido por el Banco Central del Paraguay, ha sido inferior al 100%, los estados financieros se presentan en unidad de medida heterogénea. Consecuentemente los estados financieros no fueron reexpresados en moneda homogénea de poder adquisitivo constante. Los estados financieros fueron preparados utilizando como principal criterio de valuación el costo histórico, con las excepciones que se mencionan en los siguientes numerales de esta nota.



Presidente  
Econ. Eleonora Scavone



Síndico  
Lic. Albino Amarilla



Coordinadora Contabilidad  
C.P. Fabiola Romero

## 2.2 Moneda extranjera

Las transacciones en moneda extranjera son convertidas al Guaraní a la cotización vigente

en la fecha de la transacción. Los activos y pasivos monetarios denominados en moneda extranjera son convertidos al Guaraní a la cotización vigente a la fecha de cierre de los estados financieros. Las diferencias de cambio resultantes figuran presentadas en el Estado de Resultados.

El siguiente es el detalle de las cotizaciones de la moneda extranjera operada por la entidad respecto al guaraní, al promedio y cierre de los estados financieros:

	Promedio		Cierre Marzo 2015		Cierre Marzo 2014	
	2015	2014	Activos	Pasivos	Activos	Pasivos
Dólar estadounidense	4.798,78	4.477,00	4.794,75	4.802,80	4.473,00	4.481,00

## 2.3 Deterioro

Los valores contables de los activos de la entidad, diferentes de bienes de cambio, son revisados a la fecha de cada estado financiero para determinar si existe un indicativo de deterioro. Si algún indicativo de deterioro existiera, el monto recuperable del activo es estimado como el mayor del precio neto de venta y el valor de uso, reconociéndose una pérdida por deterioro en el Estado de Resultados cuando el valor contable del activo o su unidad generadora de efectivo exceden su monto recuperable.

En el caso de activos, diferentes de bienes de uso, una pérdida por deterioro es revertida hasta el monto que no exceda el valor contable que hubiera correspondido si no se hubiera reconocido el deterioro, cuando posteriormente se produce un aumento en la estimación del monto recuperable.

En el caso de bienes de uso, revaluados según se indica en la Nota 2.8, una pérdida por deterioro es revertida hasta el monto que no exceda el valor contable revaluado que hubiera correspondido si no se hubiera reconocido el deterioro, cuando posteriormente se produce un aumento en la estimación del monto recuperable.

## 2.4 Disponibilidades

Caja y bancos se presentan por su valor nominal.

## 2.5 Créditos por ventas y otros créditos


Los créditos se presentan por su costo amortizado menos cualquier pérdida por deterioro (Nota 2.3). La previsión para deudores incobrables es constituida en función a una antigüedad igual o superior a 6 meses por el 100% del saldo.

## 2.6 Bienes de cambio

Los bienes de cambio fueron valuados al costo de compra más costos incurridos en su traslado a su ubicación y condiciones actuales, o a su valor neto realizable si éste es menor. Los ajustes a valores netos realizables se incluyen en el costo de los bienes vendidos.

Los inmuebles recibidos en dación de pago por deudores de la entidad, están valuados al menor importe que surge de comparar: a) el valor original del crédito y b) el valor neto de realización del bien determinado a base de tasación efectuada por perito independiente.

Los bienes consumidos se tomaron a la identificación específica de sus costos individuales.



\_\_\_\_\_  
Presidente  
Econ. Eleonora Scavone

\_\_\_\_\_  
Síndico  
Lic. Albino Amarilla

\_\_\_\_\_  
Coordinadora Contabilidad  
C.P. Fabiola Romero

## 2.7 Inversiones

Las inversiones en otras empresas están contabilizadas bajo el método de participación (VPP - Valor Patrimonial Proporcional), registradas inicialmente al costo, y ajustadas posteriormente en función de los cambios que experimenta, tras la adquisición, la porción de los activos netos de la entidad participada que corresponde al inversor.

El resultado del periodo del inversor recogerá la porción que le corresponda en los resultados de la participada.

## 2.8 Bienes de uso e intangibles

### Valor bruto

Los bienes de uso figuran presentados a sus valores de adquisición, ajustados por el coeficiente de revaluó emitido por la Subsecretaría de Estado de Tributación a partir del mes siguiente al de su incorporación, netos de amortizaciones y pérdidas por deterioro cuando corresponde (ver Notas 2.3 y 13.3).

Los activos intangibles figuran presentados a sus valores de adquisición, netos de amortizaciones y pérdidas por deterioro cuando corresponde (Nota 2.3).

### Gastos posteriores

Los gastos posteriores incurridos para reemplazar un componente de un bien de uso son únicamente activados cuando éstos incrementan los beneficios futuros de los mismos. Los demás gastos son reconocidos en el Estado de Resultados en el momento en que se incurren.

### Amortizaciones

Las amortizaciones son cargadas al Estado de Resultados utilizando porcentajes fijos sobre los valores antes referidos, calculados según la vida útil estimada para cada categoría, a partir del mes siguiente al de su incorporación. Los porcentajes de amortización utilizados para cada categoría se exponen en el Anexo 1.


La entidad evalúa para cada activo intangible adquirido si la vida útil es finita o indefinida. A estos efectos se entiende que un activo intangible tiene vida útil indefinida cuando no existe un límite previsible al periodo durante el cual va a generar entrada de flujos netos de efectivo. Las amortizaciones de los activos intangibles con vidas útiles finitas se calculan usando porcentajes fijos sobre los valores amortizables, según la vida útil esperada para cada categoría a partir de la fecha en que el activo esté disponible para su utilización.


## 2.9 Deudas comerciales y deudas diversas

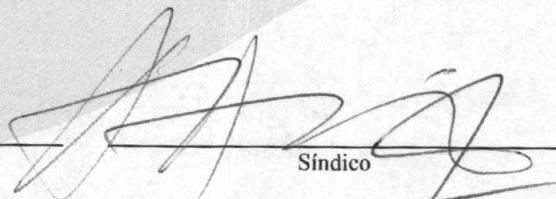
Las deudas comerciales y deudas diversas están presentadas a su costo amortizado.


## 2.10 Deudas financieras

Las deudas financieras están presentadas a su costo amortizado, con cualquier diferencia entre el costo y su valor de cancelación, reconocida en el Estado de Resultados durante el periodo de financiamiento, utilizando tasas de interés efectivas.



  
\_\_\_\_\_  
Presidente  
Econ. Eleonora Scavone

  
\_\_\_\_\_  
Síndico  
Lic. Albino Amarilla

  
\_\_\_\_\_  
Coordinadora Contabilidad  
C.P. Fabiola Romero



**2.11 Patrimonio**

Los dividendos son reconocidos como pasivo en la fecha que son aprobados.

**2.12 Impuesto a la renta**

El Impuesto a la renta se basa en la utilidad contable antes de este concepto, ajustada por las partidas que la ley incluye o excluye para la determinación de la renta neta imponible, a la que se le aplica la tasa vigente del 10%.

**2.13 Determinación del resultado**

La entidad aplicó el principio de lo devengado para el reconocimiento de los ingresos y la imputación de costos y gastos.

Los ingresos operativos representan el importe de los servicios suministrados a terceros y son reconocidos en el Estado de Resultados cuando los riesgos y beneficios significativos asociados a los mismos han sido transferidos al comprador.

El consumo de los bienes de cambio que integra el costo de los bienes vendidos es calculado, como se indica en la Nota 2.6.

La amortización de los bienes de uso e intangibles es calculada como se indica en la Nota 2.8.




Los resultados financieros incluyen diferencias de cambio e intereses ganados y perdidos como se indica en las Notas 2.2 y 2.10 respectivamente.

El gasto por impuesto a la renta es calculado, como se indica en la Nota 2.12.

**2.14 Uso de estimaciones contables**

La preparación de los estados financieros requiere por parte de la Dirección de la empresa la aplicación de estimaciones contables relevantes, la realización de juicios y supuestos en el proceso de aplicación de las políticas contables que afectan a los importes de activos y pasivos registrados, los activos y pasivos contingentes revelados a la fecha de la emisión de los presentes estados financieros, como así también los ingresos y gastos registrados en el año. Los resultados reales pueden diferir de las estimaciones realizadas.

A pesar de que las estimaciones realizadas por la Dirección de la empresa se han calculado en función de la mejor información disponible al 31 de Marzo de 2015, es posible que acontecimientos que puedan tener lugar en el futuro obliguen a su modificación en los próximos años. El efecto en los estados financieros de las modificaciones que, en su caso, se derivasen de los ajustes a efectuar durante los próximos años, es reconocido en el año en que la estimación es modificada y en los años futuros afectados, o sea, se registra en forma prospectiva.

  
\_\_\_\_\_  
Presidente  
Econ. Eleonora Scavone  
\_\_\_\_\_  
Síndico  
Lic. Albino Amarilla  
\_\_\_\_\_  
Coordinadora Contabilidad  
C.P. Fabiola Romero

Las áreas más significativas en las que la Dirección de la empresa ha realizado estimaciones de incertidumbre y juicios críticos en la aplicación de políticas contables y que tienen un mayor efecto sobre el importe reconocido en los estados financieros conciernen las provisiones para deudores incobrables, las inversiones, las amortizaciones y el cargo por impuesto a la renta. Los resultados reales futuros pueden diferir de las estimaciones y evaluaciones realizadas a la fecha de preparación de los presentes estados financieros.

### 2.15 Definición de fondos

Para la preparación del Estado de Flujos de Efectivo se definió como fondos a las disponibilidades.

### Nota 3 – Créditos por ventas

El detalle de Créditos por ventas es el siguiente:

	Mar - 15	Mar - 14
<b>Corriente</b>		
Compañías vinculadas (Nota 12)	8.102.986.363	7.281.453.936
Deudores simple plaza	1.055.230.372	676.399.240
Menos: Previsión para deudores incobrables	(236.312.266)	(266.807.259)
<b>Total</b>	<b>8.921.904.469</b>	<b>7.691.045.917</b>
<b>No Corriente</b>		
Deudores simple plaza.	114.295.184	114.295.184
Menos: Previsión para deudores incobrables.	(114.295.184)	(114.295.184)
<b>Total</b>	<b>-</b>	<b>-</b>

La siguiente es la evolución de la previsión para deudores incobrables:

	2015	2014
Saldos al inicio	398.610.332	381.102.443
Constitución de provisiones	-	19.721.184
Recuperos de provisiones	(48.003.182)	(2.212.995)
<b>Saldos al cierre</b>	<b>350.607.150</b>	<b>398.610.632</b>

Presidente  
Econ. Eleonora Scavone

Síndico  
Lic. Albino Amarilla



Coordinadora Contabilidad  
C.P. Fabiola Romero

## Nota 4 – Otros créditos

El detalle de Otros créditos es el siguiente:

	Mar - 15	Mar - 14
<b>Corriente</b>		
Préstamos al personal	754.885.559	247.050.514
Deudores varios	1.127.526.757	810.750.672
Gastos pagados por adelantado	450.445.658	103.396.546
Créditos fiscales	107.790.267	143.787.001
Menos: Previsión para otros créditos	(21.680.346)	(21.680.346)
<b>Total</b>	<b>2.418.967.895</b>	<b>1.283.304.387</b>
<b>No Corriente</b>		
DISA transferencia a recuperar	1.616.503.690	1.616.503.690
Anticipos varios	150.736.010	150.736.010
Menos: Previsión para otros créditos	(1.749.911.518)	(1.737.093.422)
<b>Total</b>	<b>17.328.182</b>	<b>30.146.278</b>


La siguiente es la evolución de la previsión para otros créditos:

	2015	2014
Saldos al inicio	1.771.591.864	1.758.773.768
Constitución de provisiones	-	12.818.096
Saldos al cierre	<b>1.771.591.864</b>	<b>1.771.591.864</b>

## Nota 5 – Bienes de cambio


El detalle de los Bienes de cambio es el siguiente:

	Mar - 15	Mar - 14
<b>Corriente</b>		
Cajeros automáticos	156.308.850	-
Cassetes para Cajeros	3.452.220	-
<b>Total</b>	<b>159.761.070</b>	<b>-</b>
<b>No Corriente</b>		
Inmuebles recibidos en dación de pago	48.000.000	48.000.000
Menos: Previsión por desvalorización	(48.000.000)	(48.000.000)
<b>Total</b>	<b>-</b>	<b>-</b>




Presidente

Econ. Eleonora Scavone



Síndico

Lic. Albino Amarilla



Coordinadora Contabilidad

C.P. Fabiola Romero



## Nota 6 – Inversiones

El detalle de Inversiones es el siguiente:

No Corriente	Mar - 15	Mar - 14
Dinelco Internacional S.A.	4.485.070.159	4.485.070.159
Ceregral S.A.E.C.A.	995.402.151	930.675.305
Intereses Trade & Commerce Bank	51.974.573	51.974.573
Obras de arte	14.615.182	14.615.182
Menos: Previsión para inversiones	(4.537.044.732)	(4.537.044.732)
<b>Total</b>	<b>1.010.017.333</b>	<b>945.290.487</b>

## Nota 7 – Deudas comerciales

El detalle de Deudas comerciales es el siguiente:

Corriente	Mar - 15	Mar - 14
Cuentas a pagar a comercios	5.776.028.675	6.456.932.251
Proveedores simple plaza	3.202.653.176	3.572.476.584
Compañías vinculadas (Nota 12)	114.380.109	70.145.852
<b>Total</b>	<b>9.093.061.960</b>	<b>10.099.554.687</b>

## Nota 8 – Deudas financieras

El detalle de Deudas financieras es el siguiente:

Corriente	Mar - 15	Mar - 14
Itaú Paraguay S.A.	17.534.442	486.690.954
(-) Interés a vencer	-	(12.938.963)
<b>Total</b>	<b>17.534.442</b>	<b>473.751.991</b>

Los intereses fueron pactados a tasas anuales de 7,50%.

## Nota 9 – Deudas diversas

El detalle de Deudas diversas es el siguiente:

Corriente	Mar - 15	Mar - 14
Provisiones y cargas sociales	290.702.714	235.972.223
Dividendos a distribuir	178.667.096	124.421.070
Acreedores fiscales	304.926.536	396.351.335
Acreedores varios	12.767.305	7.308.688
<b>Total</b>	<b>787.063.651</b>	<b>764.053.316</b>

Presidente  
 Econ. Eleonora Scavone

Síndico  
 Lic. Albino Amarilla

Coordinadora Contabilidad  
 C.P. Fabiola Romero

## Nota 10 – Gastos del personal

Los gastos del personal incurridos por la entidad han sido los siguientes:

	Mar - 15	Mar - 14
Remuneraciones	1.805.081.748	1.557.302.651
Cargas sociales	229.833.120	191.527.147
<b>Total</b>	<b>2.034.914.868</b>	<b>1.748.829.798</b>

El número de empleados al 31 de Marzo de 2014 fue de 84 y de 88 empleados al 31 de Marzo de 2015.

El total de gastos corresponde a gastos de administración y ventas.

## Nota 11– Instrumentos financieros

Como resultado del curso normal de los negocios de la entidad surgen exposiciones a riesgos de crédito, riesgo de tasa de interés y riesgo de moneda.

### 11.1 Riesgo de crédito

La Dirección tiene políticas de crédito que permiten monitorear este riesgo de forma continua y espera un correcto comportamiento crediticio y los eventuales incumplimientos están cubiertos razonablemente por las provisiones existentes.


### 11.2 Riesgo de tasa de interés


El detalle de los pasivos financieros que devengan intereses se expone en la Nota 8.


### 11.3 Riesgo de moneda

La entidad incurre en riesgos de moneda extranjera en ventas y compras denominadas en monedas diferentes al guaraní. La moneda que origina principalmente este riesgo es el Dólar Estadounidense. Este riesgo es monitoreado de forma de mantener la exposición al mismo en niveles aceptables.



  
 Presidente  
 Econ. Eleonora Scavone

  
 Síndico  
 Lic. Albino Amarilla

  
 Coordinadora Contabilidad  
 C.P. Fabiola Romero

El siguiente es el detalle de la exposición al riesgo de moneda:

	Mar - 15		Mar - 14	
	US\$	Gs	US\$	Gs
<b>ACTIVO CORRIENTE</b>				
Disponibilidades	42.983,31	206.094.230	31.753,38	127.725.754
Créditos por ventas - Neto	259.069,88	1.242.175.310	226.817,76	912.358.578
<b>TOTAL ACTIVO</b>	<b>302.053,19</b>	<b>1.448.269.540</b>	<b>258.571,15</b>	<b>1.040.084.332</b>
<b>PASIVO CORRIENTE</b>				
Deudas comerciales	(426.260,29)	(2.047.242.924)	(581.908,57)	(2.344.189.577)
Deudas financieras	-	-	(115.467,54)	(465.155.225)
<b>TOTAL PASIVO</b>	<b>(426.260,29)</b>	<b>(2.047.242.924)</b>	<b>(697.376,11)</b>	<b>(2.809.344.802)</b>
<b>POSICIÓN NETA</b>	<b>(124.207,10)</b>	<b>(598.973.384)</b>	<b>(438.804,97)</b>	<b>(1.769.260.470)</b>

### Nota 12 – Saldos y transacciones con compañías vinculadas

Los saldos con compañías vinculadas son los siguientes:

(en Gs.)

	Mar - 15	Mar - 14
<b>ACTIVO</b>		
<b>Activo Corriente</b>		
<b>Créditos por ventas</b>		
Banco Nacional de Fomento	7.833.497.508	7.098.388.226
Procard S.A.	269.488.855	183.065.710
<b>TOTAL ACTIVO</b>	<b>8.102.986.363</b>	<b>7.281.453.936</b>
<b>PASIVO</b>		
<b>Pasivo Corriente</b>		
<b>Deudas comerciales</b>		
Banco Nacional de Fomento	15.980.636	22.159.964
Procard S.A.	98.399.473	47.985.888
<b>TOTAL PASIVO</b>	<b>114.380.109</b>	<b>70.145.852</b>

Presidente  
 Econ. Eleonora Scavone

Síndico  
 Lic. Albino Amarilla

Coordinadora Contabilidad  
 C.P. Fabiola Romero

Las transacciones con compañías vinculadas fueron las siguientes:

Ingresos	Mar - 15	Mar - 14
Banco Nacional de Fomento.	4.048.501.131	3.587.075.797
Procard S.A.	353.532.190	249.230.011
<b>Egresos</b>		
Banco Nacional de Fomento	467.277.969	477.604.762
Procard S.A..	80.929.775	75.253.763

## Nota 13 – Patrimonio

### 13.1 Capital

Al 31 de Marzo de 2015 el capital suscrito e integrado es de Gs. 12.000.000.000 y al 31 de Marzo de 2014 fue de Gs.11.000.000.000.- Está compuesto por 120.000 acciones, con un valor nominal de Gs. 100.000 cada una, con derecho a voto multiple por acción desde las series 1 a 3 y un voto por acción desde la serie 3 a la 24.


### 13.2 Reserva legal


De acuerdo con lo establecido en el artículo 91 de la Ley N° 1034/1.983 del Comerciante, la entidad debe afectar el 5% de la utilidad del año como reserva legal hasta que el saldo de dicha reserva represente el 20% del capital suscrito.


### 13.3 Reserva de revalúo

El saldo de este rubro corresponde a la revaluación de los bienes de uso. La reexpresión de los bienes de uso al 31 de Marzo de 2015 ascendió a Gs. 683.554.323 y al 31 de Marzo de 2014 a Gs. 642.933.391. El incremento patrimonial producido por el revalúo de los bienes de uso podrá ser capitalizado, no pudiendo ser distribuido como dividendo, utilidad o beneficio.



  
\_\_\_\_\_  
Presidente  
Econ. Eleonora Scavone

  
\_\_\_\_\_  
Síndico  
Lic. Albino Amarilla

  
\_\_\_\_\_  
Coordinadora Contabilidad  
C.P. Fabiola Romero

**ANEXO A**


**BEPSA DEL PARAGUAY S.A.  
EMISORA DE CAPITAL ABIERTO**


**ESTADOS FINANCIEROS AL 31 DE MARZO DE 2015**


**BIENES DE USO**

Remitirse al Anexo 1 de la página 8.



  
\_\_\_\_\_  
Presidente  
Econ. Eleonora Scavone

  
\_\_\_\_\_  
Síndico  
Lic. Albino Amarilla

  
\_\_\_\_\_  
Coordinadora Contabilidad  
C.P. Fabiola Romero



**ANEXO B**


**BEPSA DEL PARAGUAY S.A.  
EMISORA DE CAPITAL ABIERTO**


**ESTADOS FINANCIEROS AL 31 DE MARZO DE 2015**

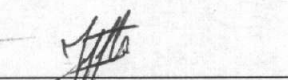
**ACTIVOS INTANGIBLES**

Remitirse al Anexo 1 de la página 8.



  
\_\_\_\_\_  
Presidente  
Econ. Eleonora Scavone

  
\_\_\_\_\_  
Síndico  
Lic. Albino Amarilla

  
\_\_\_\_\_  
Coordinadora Contabilidad  
C.P. Fabiola Romero


**BEPSA DEL PARAGUAY S.A.  
EMISORA DE CAPITAL ABIERTO**

**ESTADOS FINANCIEROS AL 31 DE MARZO DE 2015**

**INVERSIONES, ACCIONES, DEBENTURES Y OTROS TÍTULOS EMITIDOS EN SERIE**

**PARTICIPACIÓN EN OTRAS SOCIEDADES**

Denominación y características de los valores Emisor	Clase	Nominal Unitario	Cantidad	Nominal Total	Patrimonial Proporc.	Valor de Libros	Valor de Cotización	Información sobre el Emisor					
								% de Participación	Actividad Principal	Capital	Según Último Balance		
											Resultado	Patrimonio Neto	
<b>Inversiones Permanentes</b>													
Ceregral S.A.E.C.A	Acciones	100.000	5.243	524.300.000		524.300.000		5,69	Almacenes Generales de Depósitos	9.213.400.000	4.640.919.350	17.493.886.656	
Valuación VPP					471.102.151	471.102.151							
			5.243	524.300.000	471.102.151	995.402.151		5,69					
Dinelco Internacional S.A. Aportes Irrevocables	Acciones	50\$	240	23.940.000		15.213.000			Servicio de envío de Dinero	709.974.074	(82.285.262)	14.253.615	
			240	23.940.000		694.761.074							
			240	23.940.000		709.974.074		100,00					
Previsión según inversiones permanentes						(709.974.074)							
<b>Totales año actual</b>						<b>995.402.151</b>							
<b>Total año anterior</b>						<b>930.675.305</b>							



Presidente  
 Econ. Eleonora Scavone

Síndico  
 Lic. Albino Amarilla


Coordinadora Contabilidad  
 C.P. Fabiola Romero

**BEPSA DEL PARAGUAY S.A.  
EMISORA DE CAPITAL ABIERTO**

**ESTADOS FINANCIEROS AL 31 DE MARZO DE 2015**

**OTRAS INVERSIONES  
(Expresado en Guaraníes)**

<b>C U E N T A S</b>	<b>Valor registrado 31/03/2015</b>	<b>Valor registrado 31/03/2014</b>
<b>Inversiones no Corrientes</b>		
<u>Otras Inversiones</u>	-	
Obras de Arte	14.615.182	14.615.182
Dinelco Internacional S.A.	3.759.883.085	3.759.883.085
Intereses Trade & Commerce Bank	51.974.573	51.974.573
<b>Subtotal</b>	<b>3.826.472.840</b>	<b>3.826.472.840</b>
Prevision sobre Inversion en Trade & Commerce Bank	(3.811.857.658)	(3.811.857.658)
<b>Subtotal</b>	<b>(3.811.857.658)</b>	<b>(3.811.857.658)</b>
<b>Subtotal</b>	<b>14.615.182</b>	<b>14.615.182</b>
<b>Totales del año</b>	<b>14.615.182</b>	<b>14.615.182</b>



\_\_\_\_\_  
Presidente  
Econ. Eleonora Scavone

\_\_\_\_\_  
Síndico  
Lic. Albino Amarilla

\_\_\_\_\_  
Coordinadora Contabilidad  
C.P. Fabiola Romero

**BEPSA DEL PARAGUAY S.A.  
EMISORA DE CAPITAL ABIERTO**

**ESTADOS FINANCIEROS AL 31 DE MARZO DE 2015**

**PREVISIONES  
(Expresado en Guaraníes)**

<b>RUBROS</b>	<b>Saldos al inicio 31/12/2014</b>	<b>Aumentos</b>	<b>Disminuc.</b>	<b>Saldos al cierre 31/03/2015</b>
<b>DEDUCIDAS DEL ACTIVO</b>				
Previsión para deudores incobrables (Nota 3)	398.610.332		(48.003.182)	350.607.150
Previsión para otros créditos (Nota 4)	1.771.591.864		-	1.771.591.864
Prevision sobre inmuebles (Nota 5)	48.000.000		-	48.000.000
Previsión sobre inversiones (Nota 6)	4.537.044.732		-	4.537.044.732
<b>Total del año</b>	<b>6.755.247.228</b>		<b>(48.003.182)</b>	<b>6.707.243.746</b>
<b>Total año anterior</b>	<b>6.709.707.943</b>	<b>15.213.000</b>	<b>0</b>	<b>6.724.920.943</b>



*[Signature]*  
Presidente  
Econ. Eleonora Scavone

*[Signature]*  
Síndico  
Lic. Albino Amarilla

*[Signature]*  
Coordinadora Contabilidad  
C.P. Fabiola Romero

**BEPSA DEL PARAGUAY S.A.  
EMISORA DE CAPITAL ABIERTO**

**ESTADOS FINANCIEROS AL 31 DE MARZO DE 2015**

**COSTO DE MERCADERIAS O PRODUCTOS VENDIDOS  
SERVICIOS PRESTADOS  
(Expresado en Guaraníes)**

DETALLE	Año Actual		Año Anterior	
<b>I. COSTO DE MERCADERIAS O PRODUCTOS VENDIDOS</b>				
Existencias al Comienzo del año:				
Mercaderías de reventa				
Compras y Costos de Producción del año				
a) Compras				
Diferencia de Inventario				
Resultado por Tenencia				
b) Devoluciones				
Existencia al cierre del año				
Mercaderías de reventa				
<b>II. COSTO DE SERVICIOS PRESTADOS</b>				
<b>COSTO DE MERCADERIAS O PRODUCTOS VENDIDOS Y SERVICIOS PRESTADOS</b>				
		2.437.213.458		1.767.928.787
		2.437.213.458		1.767.928.787


SIN MOVIMIENTO



*[Signature]*  
Presidente  
Econ. Eleonora Scavone

*[Signature]*  
Síndico  
Lic. Albino Amarilla

*[Signature]*  
Coordinadora Contabilidad  
C.P. Fabiola Romero



**ANEXO G**

**BEPSA DEL PARAGUAY S.A.  
EMISORA DE CAPITAL ABIERTO**


**ESTADOS FINANCIEROS AL 31 DE MARZO DE 2015**

**ACTIVOS Y PASIVOS EN MONEDA EXTRANJERA (\*)**

(\*) Ver Notas 2.2 y 11.3

	Mar - 15		Mar - 14	
	US\$	Gs	US\$	Gs
<b>ACTIVO CORRIENTE</b>				
Disponibilidades	42.983,31	206.094.230	31.753,38	127.725.754
Créditos por ventas - Neto	259.069,88	1.242.175.310	226.817,76	912.358.578
<b>TOTAL ACTIVO</b>	<b>302.053,19</b>	<b>1.448.269.540</b>	<b>258.571,15</b>	<b>1.040.084.332</b>
<b>PASIVO CORRIENTE</b>				
Deudas comerciales	(426.260,29)	(2.047.242.924)	(581.908,57)	(2.344.189.577)
Deudas financieras	-	-	(115.467,54)	(465.155.225)
<b>TOTAL PASIVO</b>	<b>(426.260,29)</b>	<b>(2.047.242.924)</b>	<b>(697.376,11)</b>	<b>(2.809.344.802)</b>
<b>POSICIÓN NETA</b>	<b>(124.207,10)</b>	<b>(598.973.384)</b>	<b>(438.804,97)</b>	<b>(1.769.260.470)</b>

(i) Cambio vigente al 31/03/2015 Activos Gs. 4.794,75 = US\$ 1. - Pasivos Gs. 4.802,80 = US\$ 1.



Presidente  
Econ. Eleonora Scavone

Síndico  
Lic. Albino Amarilla

Coordinadora Contabilidad  
C.P. Fabiola Romero


ANEXO H

**BEPSA DEL PARAGUAY S.A.  
EMISORA DE CAPITAL ABIERTO**

**ESTADOS FINANCIEROS AL 31 DE MARZO DE 2015**

**INFORMACIÓN REQUERIDA SOBRE COSTOS Y GASTOS**

RUBROS	Gastos de Operación	Gastos de Administración	Gastos de Comercialización	Gastos Financieros y otros Egresos	Total del Año
Honorarios y remuneraciones por servicios		56.418.026			56.418.026
Sueldos y otras remuneraciones		1.694.404.688			1.694.404.688
Contribuciones sociales		229.833.120			229.833.120
Capacitación al Personal y Seguro Médico		110.677.060			110.677.060
Alquiler pagados		86.237.147			86.237.147
Manten. y reparación de Bienes de Uso		35.827.841			35.827.841
Depreciaciones de bienes de uso		897.847.110			897.847.110
Amortizaciones		76.298.178			76.298.178
Agua, luz y telefono		380.504.004			380.504.004
Gastos de correspondencia		33.519.727			33.519.727
Papelería y útiles		19.716.824			19.716.824
Impuestos, tasas y patentes		190.593.592			190.593.592
Publicidad y Propaganda			152.957.889		152.957.889
Gastos de representación			61.316.400		61.316.400
Int.,Com., Dif. de Cambio y Otras Pérd.				131.789.270	131.789.270
Costos por unidades de negocio	2.437.213.458				2.437.213.458
Licencia de Software		38.140.911			38.140.911
Limp, Manten. De Local y Vehículos		43.429.265			43.429.265
Seguros Pagados		26.320.920			26.320.920
Servicios de Vigilancia		45.341.205			45.341.205
Otros Gastos		95.189.959			95.189.959
<b>Total al 31/03/15</b>	<b>2.437.213.458</b>	<b>4.060.299.577</b>	<b>214.274.289</b>	<b>131.789.270</b>	<b>6.690.618.705</b>
<b>Total al 31/03/14</b>	<b>1.767.928.787</b>	<b>3.903.755.844</b>	<b>119.742.036</b>	<b>73.667.838</b>	<b>5.865.094.505</b>



Presidente  
Econ. Eleonora Scavone

Síndico  
Lic. Albino Amarilla

Coordinadora Contabilidad  
C.P. Fabiola Romero


**ANEXO I**

**BEPSA DEL PARAGUAY S.A.  
EMISORA DE CAPITAL ABIERTO**

**ESTADOS FINANCIEROS AL 31 DE MARZO DE 2015**

**DATOS ESTADÍSTICOS**

INDICADORES OPERATIVOS	Acumulado al Final del año	
	Año Actual 31/03/2015	Año Anterior 31/03/2014
Cantidad de empleados	88	84
Cantidad de POS instalados	4.390	4.319
Cantidad de comercios activos	3.118	7.811
Cantidad de ATM instalados	284	264
Cantidad de transacciones en POS	1.366.203	1.203.946
Cantidad de transacciones en ATM	4.181.668	3.802.935



Presidente  
Econ. Eleonora Scavone

Síndico  
Lic. Albino Amarilla

Coordinadora Contabilidad  
C.P. Fabiola Romero



**BEPSA DEL PARAGUAY S.A.  
EMISORA DE CAPITAL ABIERTO**

**ESTADOS FINANCIEROS AL 31 DE MARZO DE 2015**

**ÍNDICES ECONÓMICO - FINANCIEROS**

INDICES	Acumulado a fin del año	
	Ejercicio actual 31/03/2015	Ejercicio anterior 31/03/2014
Liquidez	1,531	1,150
Endeudamiento	48%	60%
Rentabilidad	3%	2%



\_\_\_\_\_  
Presidente  
Econ. Eleonora Scavone

\_\_\_\_\_  
Síndico  
Lic. Albino Amarilla

\_\_\_\_\_  
Coordinadora Contabilidad  
C.P. Fabiola Romero

**BEPSA DEL PARAGUAY S.A.  
EMISORA DE CAPITAL ABIERTO**

**ESTADOS FINANCIEROS AL 31 DE MARZO DE 2015  
INFORME SOBRE PERSONAS VINCULADAS O RELACIONADAS**

**A) PARTES VINCULADAS O RELACIONADAS: Según Art. 34 de la Ley 1284/98**

Inciso a) A las personas con derecho a voto que controlen al menos el diez por ciento del capital de las mismas;

Nombre	% Participación	
	En el capital	En Cantidad de voto
Santa Ana y San Joaquín S.A.	25,34	50,40
Banco Nacional de Fomento	34,39	22,60
Procard S.A.	30,94	20,00

Inciso b) A las sociedades anónimas en las que éstas controlen por lo menos el diez por ciento del capital

**No corresponde**

Inciso c) A sus accionistas que tengan potestades de elegir en asambleas al menos un director; y,

**Santa Ana y San Joaquín S.A. – % Partic. en Votos = 50,40**

Inciso d) Y a sus directores, administradores, síndicos, auditores y apoderados

**Santa Ana y San Joaquín S.A. – % Partic. en Votos = 50,40**

**Según Art. 27 de la Res. 763/04**

Inversiones de la sociedad en valores de otras empresas

Inversiones	31/03/2015	31/03/2014
Ceregral S.A.E.C.A. (1)	995.402.151	930.675.305
Dinelco Internacional S.A. (2)	709.974.074	709.974.074
<b>Subtotal</b>	<b>1.705.376.225</b>	<b>1.640.649.379</b>
(-) Previsiones Valores en Otras Empresas	(709.974.074)	(709.974.074)
<b>Total</b>	<b>995.402.151</b>	<b>930.675.305</b>



- 1) El porcentaje de participación es del 5,69%, no se cuenta con participación en el Directorio 2014.
- 2) El porcentaje de participación es del 100%.


Activos de la sociedad comprometidos en más del 20% en garantía de obligaciones de otra u otras empresas			
Nombre de la Empresa	Valor de los bienes gravados	Tipo de bien o valor	Monto de la deuda garantizada
NO REGISTRA MOVIMIENTOS			

Presidente  
Econ. Eleonora Scavone

Síndico  
Lic. Albino Amarilla

Coordinadora Contabilidad  
C.P. Fabiola Romero

ES COPIA FIEL DE ORIGINAL



Asunción, 07 de Mayo de 2015

Señora  
Econ. Eleonora Scavone de Clavell  
Presidente de  
BEPSA DEL PARAGUAY S.A.  
EMISORA DE CAPITAL ABIERTO  
Presente

ES COPIA FIEL DE ORIGINAL




De mi consideración:

Conforme lo dispone el Artículo 23 de los Estatutos Sociales, concordante con normas legales vigentes, he procedido a la comprobación de los registros contables de la empresa correspondiente al primer trimestre del ejercicio del año 2015

Las verificaciones efectuadas se realizaron de acuerdo a prácticas de Auditoria Generalmente Aceptadas y no teniendo observaciones que formular al respecto de los documentos analizados, me permito recomendar al Directorio de la Sociedad, la aprobación del Balance General, el Cuadro Demostrativo de Ganancias y Pérdidas al 31 de Marzo de 2015 y los Anexos que acompañan a dichos informes. La preparación de dichos estados contables es de exclusiva responsabilidad de la administración.

Atentamente.

  
Lic. Albino Amarilla  
Sindico Titular



**ACTA DE DIRECTORIO No. 420/15**

En la ciudad de Asunción, Capital de la República del Paraguay, a los siete días del mes de mayo del año dos mil quince, siendo las 14:30 horas, en la sede social de la firma bajo la denominación de Bepsa del Paraguay S.A.E.C.A., con domicilio en la Av. Mcal. López Nro. 4135 entre San Martín y Capitán Motta, de esta Capital, se reúne el Directorio de Bepsa del Paraguay S.A.E.C.A., encontrándose presente la Presidenta Econ. Eleonora Scavone de Clávell, el Vicepresidente Lic. Ismael Aranda Costas y los Directores Titulares Dr. Alejandro Marin Saenz Valiente, Sra. Silvana Scavone Osnaghi y el Síndico Titular Lic. Albino Amarilla Rojas, con el objeto de considerar el siguiente:

**ORDEN DEL DIA:**

1. Lectura del acta de la sesión anterior.-
2. Consideración del Informe correspondiente al 1er. Trimestre del año 2015 a ser presentado a la Comisión Nacional de Valores según los requisitos de la Resolución Nro. 5-92.

**DESARROLLO****1. Lectura del Acta de la sesión anterior**


Constatándose el haber quórum suficiente para deliberar válidamente, se da por iniciada la sesión y se dispone sea tratado el primer punto, dándose lectura al Acta de la sesión anterior No.419/15 del 27 de marzo de 2015, que fue aprobada por los Directores que asistieron a dicha reunión.-

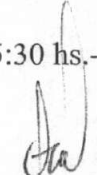
**2. Consideración del Informe correspondiente al 1er. Trimestre del año 2015 a ser presentado a la Comisión Nacional de Valores según los requisitos de la Resolución Nro. 5-92**


La Sra. Eleonora Scavone pone a consideración de los presentes el informe correspondiente al primer trimestre del año 2015, relativo a los Estados Contables de Bepsa del Paraguay S.A.E.C.A., acompañado del informe del Síndico recomendando la aprobación de los mismos y que será presentado a la Comisión Nacional de Valores y a la Bolsa de Valores según los requisitos de estas Instituciones. Luego de un intercambio de pareceres el Directorio aprueba los Estados Contables de Bepsa del Paraguay S.A.E.C.A. con corte al 31 de Marzo de 2015.

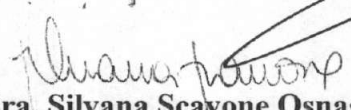
No habiendo otro punto a tratar, se levanta la sesión a las 15:30 hs.-


**ES COPIA FIEL DE ORIGINAL**

  
**Econ. Eleonora Scavone de Clavell**  
Presidenta

  
**Lic. Ismael Aranda Costas**  
Vice- Presidente

  
**Dr. Alejandro Marin Saenz Valiente**  
Director

  
**Sra. Silvana Scavone Osnaghi**  
Director

  
**Lic. Albino Amarilla Rojas**  
Síndico Titular

