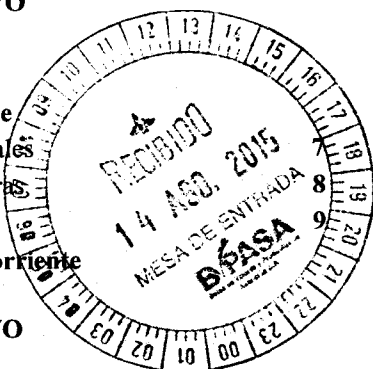


Balance General al 30 de Junio de 2015

(En Guaraníes)

	Nota	Junio - 15	Junio - 14
ACTIVO			
Activo Corriente			
Disponibilidades		9.089.464.390	2.777.436.459
Créditos por ventas - Neto	3	5.975.905.192	10.982.168.012
Otros créditos	4	3.233.403.184	1.370.017.236
Bienes de cambio	5	130.342.342	-
Total Activo Corriente		18.429.115.108	15.129.621.707
Activo No Corriente			
Otros créditos	4	17.328.182	30.146.278
Inversiones	6	1.010.017.333	945.290.487
Bienes de uso - Neto (Anexo 1)		13.640.965.596	15.054.843.248
Intangibles - Neto (Anexo 1)		449.120.114	754.312.824
Total Activo No Corriente		15.117.431.225	16.784.592.837
TOTAL ACTIVO		33.546.546.333	31.914.214.544
PASIVO			
Pasivo Corriente			
Deudas comerciales		11.802.233.534	11.466.520.475
Deudas financieras		0	338.644.812
Deudas diversas		2.435.365.996	1.689.972.235
Total Pasivo Corriente		14.237.599.530	11.495.137.522
TOTAL PASIVO		14.237.599.530	13.495.137.522
PATRIMONIO			
Capital	13.1	12.000.000.000	11.000.000.000
Aportes a Capitalizar	13.1	500.000.000	1.000.000.000
Reserva legal	13.2	604.276.315	496.217.046
Reserva de revalúo	13.3	5.525.288.285	4.841.733.962
Resultado de ejercicios anteriores		0	0
Resultado del año		679.382.203	1.081.126.014
TOTAL PATRIMONIO		19.308.946.803	18.419.077.022
TOTAL PASIVO Y PATRIMONIO		33.546.546.333	31.914.214.544



El Anexo 1 y las notas 1 a 13 que se acompañan forman parte integral de los estados financieros.


Presidente
 Econ. Eleonora Scavone

Síndico
 Lic. Albino Amarilla


Coordinadora Contabilidad
 C.P. Fabiola Romero


Estado de Resultados al 30 de Junio de 2015 (En Guaraníes)


Nota	Junio - 15	Junio - 14
INGRESOS OPERATIVOS		
Ingreso dinelco pos	2.161.196.147	2.153.223.900
Procesamiento tarjetas de débito	9.124.736.996	7.972.716.517
Procesamiento tarjetas de crédito	995.948.732	771.363.788
Otros ingresos operativos	2.050.165.391	1.639.688.258
Costos por servicios prestados	(4.849.066.983)	(3.506.037.330)
RESULTADO BRUTO	9.482.980.283	9.030.955.133
GASTOS DE ADMINISTRACION Y VENTAS		
Retribuciones personales y cargas sociales 10	(4.295.908.718)	(3.505.142.819)
Depreciaciones	(1.806.266.521)	(1.596.445.675)
Servicios básicos	(878.898.008)	(697.892.848)
Publicidad y propaganda	(234.451.032)	(182.583.253)
Alquileres pagados	(177.812.517)	(464.029.144)
Honorarios profesionales	(174.497.044)	(280.465.665)
Mantenimiento de bienes de uso	(251.878.454)	(252.606.502)
Amortizaciones	(152.596.356)	(152.596.356)
IVA Gasto	(214.651)	(35.908)
Otros gastos	(589.440.816)	(748.696.429)
	(8.561.964.117)	(6.876.494.599)
RESULTADOS DIVERSOS		
Otros Ingresos	73.253.999	137.071.657
Resultado por venta de bienes de uso	2.814.545	23.183.140
	76.068.544	160.254.797
RESULTADOS FINANCIEROS		
Diferencia de cambio	(67.354.846)	90.571.389
Gastos e intereses bancarios	(28.347.661)	(144.160.706)
	(95.702.507)	(53.589.317)
IMPUESTO A LA RENTA	(222.000.000)	(180.000.000)
RESULTADO NETO	679.382.203	1.081.126.014
Utilidad por acción	61.762	98.284



El Anexo 1 y las Notas 1 a 13 que se adjuntan forman parte integral de los estados financieros.


 Presidente
 Econ. Eleonora Scavone


 Studio
 Lic. Albino Amarilla


 Coordinadora Contabilidad
 C.P. Fabiola Romero

Estado de Flujos de Efectivo al 30 de Junio de 2015 (En Guaraníes)

	Junio - 15	Junio - 14
ACTIVIDADES DE OPERACIÓN		
Cobranzas efectuadas a clientes	12.123.046.244	7.399.413.444
Pagos efectuados a proveedores y empleados	(5.254.084.905)	(7.588.616.114)
Efectivo generado por las operaciones	6.868.961.339	(189.202.670)
Gastos bancarios pagados	(1.756.692.397)	(132.685.986)
Pagos de impuesto a la renta	(222.000.000)	(180.000.000)
Flujos netos de efectivo por actividades de operación	4.890.268.942	(501.888.656)
ACTIVIDADES DE INVERSIÓN		
Adquisiciones de bienes de uso	(976.788.358)	(1.063.993.025)
Venta de Bienes de Uso	32.705.290	63.196.553
Flujos netos de efectivo por actividades de inversión	(944.083.068)	(1.000.796.472)
ACTIVIDADES DE FINANCIACIÓN		
Obtención de créditos financieros	0	577.091.250
Pagos de créditos financieros	0	(238.446.438)
Intereses pagados	0	(11.474.720)
Dividendos Pagados	0	(1.062.133.174)
Flujos netos de efectivo por actividades de financiación	0	(734.963.082)
Efecto estimado de la diferencia de cambio sobre el saldo de efectivo	(67.354.846)	90.571.389
Incremento neto de efectivo y equivalentes	3.878.831.028	(2.147.076.821)
Efectivo y equivalentes al inicio del año	5.210.633.362	4.924.513.280
Efectivo y equivalentes al final del año	9.089.464.390	2.777.436.459



El Anexo 1 y las Notas 1 a 13 que se adjuntan forman parte integral de los estados financieros.


 Presidente Econ. Eleonora Seavone	 Síndico Lic. Albino Amarilla	 Coordinadora Contabilidad C.P. Fabiola Romero
--	-------------------------------------	--

Estado de Evolución del Patrimonio Neto al 30 de Junio de 2015

(en Guaraníes)

	Capital social	Aportes a capitalizar	Reserva legal	Reserva de revalúo	Resultados acumulados	Total de Patrimonio
Saldo al 31 de Diciembre 2013	11.000.000.000	-	496.217.046	4.841.733.962	2.062.133.174	18.400.084.182
Revalúo de bienes de uso	-	-	-	683.554.323	-	683.554.323
Dividendos pagados	-	-	-	-	(1.062.133.174)	(1.062.133.174)
Aportes a Capitalizar	-	1.000.000.000	-	-	(1.000.000.000)	-
Aumento de capital	1.000.000.000	(1.000.000.000)	-	-	-	-
Resultados acumulados	-	-	-	-	-	-
Resultado del ejercicio	-	-	-	-	-	-
Reserva legal del año	-	-	108.059.269	-	2.161.185.389	2.161.185.389
Saldo al 31 de Diciembre 2014	12.000.000.000	-	604.276.315	5.525.288.285	(108.059.269)	-
Revalúo de bienes de uso	-	-	-	-	2.053.126.120	20.182.690.720
Dividendos pagados	-	-	-	-	(1.553.126.120)	(1.553.126.120)
Aportes a Capitalizar	-	500.000.000	-	-	(500.000.000)	-
Aumento de capital	-	-	-	-	-	-
Resultado al 30/06/15	-	-	-	-	-	-
Reserva legal del año	-	-	-	-	679.382.203	679.382.203
Saldo al 30 de Junio de 2015	12.000.000.000	500.000.000	604.276.315	5.525.288.285	679.382.203	19.308.946.803

El Anexo 7 y las notas 1 a 13 que se acompañan forman parte integral de los estados financieros.



Presidente
 Econ. Eleonora Scavone

Síndico
 Lic. Albino Amacilla

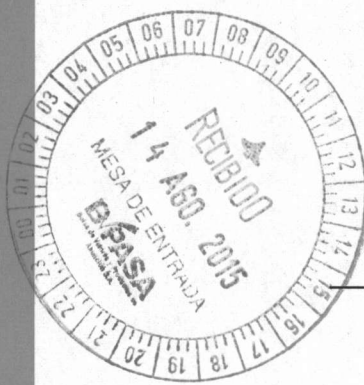
Coordinadora Contabilidad
 C.P. Fabiola Romero



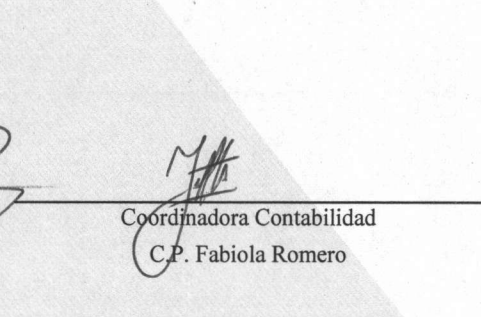


ANEXO 1

Cuadro de Bienes de Uso, Intangibles y Amortizaciones al 30 de Junio de 2015 (En Guaraníes)

RUBRO	VALORES ORIGINALES						AMORTIZACIONES					Valores netos 30/06/2015	Valores netos 31/12/2014
	Valores al inicio	Aumentos	Disminuciones	Reclasificaci ones	Revaluacio nes	Valores al cierre	Acumuladas al inicio	Disminuciones	Del ejercicio		Acumuladas al cierre		
									Tasa (%)	Importe			
Bienes de uso													
Muebles y equipos en general	1.362.951.672	36.335.455	-	-	-	1.399.287.127	1.011.689.285	-	10	26.226.679	1.037.915.964	361.371.163	351.262.387
Maquinarias	11.130.571.425	-	-	-	-	11.130.571.425	7.514.144.930	-	10	420.784.806	7.934.929.736	3.195.641.689	3.616.426.495
Equipos POS	5.723.262.696	685.987.998	-	-	-	6.409.250.694	1.280.037.654	-	10	291.075.039	1.571.112.693	4.838.138.001	4.443.225.042
Herramientas y equipos	311.049.768	-	-	-	-	311.049.768	210.293.163	-	10	7.382.346	217.675.509	93.374.259	100.756.605
Equipos de informática	5.121.864.928	77.432.568	-	-	-	5.199.297.496	4.607.898.249	-	20	77.956.430	4.685.854.679	513.442.817	513.966.679
Maquinarias POS	4.503.269.975	-	-	-	-	4.503.269.975	4.503.269.974	-	10	-	4.503.269.974	1	1
Software	4.803.088.679	-	-	-	-	4.803.088.679	4.229.074.696	-	20	150.316.026	4.379.390.722	423.697.957	574.013.983
Automóviles, camionetas, camiones	280.771.999	-	-	-	-	280.771.999	149.096.607	-	20	16.889.634	165.986.241	114.785.758	131.675.392
Bienes restantes	10.339.721.331	135.508.682	(29.890.745)	-	-	10.445.339.268	6.319.796.406	-	20	744.617.674	7.064.414.080	3.380.925.188	4.019.924.925
Montajes e instalaciones	934.973.971	41.523.655	-	-	-	976.497.626	486.507.449	-	10	46.883.877	533.391.326	443.106.300	448.466.522
Derechos adquiridos	405.859.729	-	-	-	-	405.859.729	405.859.727	-	-	-	405.859.727	2	2
Constr. o mejoras en predio aj.	923.692.649	-	-	-	-	923.692.649	643.966.080	-	10	24.134.010	668.100.090	255.592.559	279.726.569
Parcelas Jardín de la Paz	20.889.902	-	-	-	-	20.889.902	-	-	-	-	-	20.889.902	20.889.902
Total	45.861.968.724	976.788.358	(29.890.745)	-	-	46.808.866.337	31.361.634.220	-	-	1.806.266.521	33.167.900.741	13.640.965.596	14.500.334.504
Intangibles													
Desarrollo de software	1.220.770.797	-	-	-	-	1.220.770.797	619.054.327	-	25	152.596.356	771.650.683	449.120.114	601.716.470
Total	1.220.770.797	-	-	-	-	1,220,770,797	619,054,327	-	-	152,596,356	771,650,683	449,120,114	601,716,470




Presidente
Econ. Eleonora Scavone

Síndico
Lic. Albino Amarilla

Coordinadora Contabilidad
C.P. Fabiola Romero



Notas a los Estados Financieros al 30 de Junio de 2015

Nota 1 - Información básica sobre la entidad

BEPSA DEL PARAGUAY SOCIEDAD ANÓNIMA fue constituida por escritura N° 05, de fecha 19 de enero de 1990. Inscripta en el Registro Público de Comercio bajo el N° 566, al folio 1.955 y sgtes., el 15 de junio de 1990. Sus estatutos sociales fueron aprobados y su personería jurídica reconocida por Decreto N° 5.415 del Poder Ejecutivo de fecha 09 de abril de 1990 y sus modificaciones por Escritura Pública N° 34, del 26 de marzo de 1991. Escritura pública N° 91 del 06 de agosto de 1993, Escritura pública N° 252 del 18 de julio de 1994, Escritura pública N° 384 del 03 de julio de 1996, Escritura pública N° 93 del 08 de noviembre de 2001 y su complementaria Escritura Pública N° 16 del 10 de abril de 2002, Escritura Pública N° 20 del 11 de octubre de 2002, Escritura pública N° 31 del 16 de diciembre de 2002, Escritura Pública N° 99 del 7 de agosto de 2003, Escritura Pública N° 77 del 13 de mayo de 2009, Escritura Pública N° 68 del 16 de diciembre de 2013, Escritura Pública N° 51 del 26 de noviembre de 2014.

La sociedad tiene por objeto principal dedicarse a la prestación de servicios de una Red Electrónica de Transferencia a las entidades bancarias, financieras, comerciales e industriales del mercado paraguayo, a otras redes de servicios electrónicos regionales o internacionales y a las entidades públicas, autárquicas o no, nacionales o municipales. Los servicios que la sociedad BEPSA DEL PARAGUAY SOCIEDAD ANÓNIMA brinda, son todos aquellos que requieren de procesamiento electrónico computarizado, como ser: red de cajeros automáticos, red de terminales de puntos de venta, sistema de administración, sistemas de tarjeta de crédito, banco en casa, sistema de acceso a base de datos y de información financiera bursátil, cotizaciones de mercado o cualquier otro tipo de procesamiento de información y transferencias de fondos y datos que los adelantos tecnológicos permitan brindar en el futuro. La sociedad se encuentra autorizada y tiene plena capacidad jurídica para entender y desarrollar cualquier tipo de actividades comerciales, industriales, inmobiliarias, empresariales, actual como agencia de turismo y afines o cualquier otra actividad lícita sin más limitaciones que las previstas en las leyes respectivas y sus estatutos.

La entidad cierra su año económico el 31 de diciembre.


Nota 2 - Principales políticas y prácticas contables aplicadas

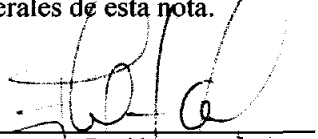
2.1 Bases de preparación


Los estados financieros se han preparado de acuerdo con las normas contables y criterios de valuación dictados por la Comisión Nacional de Valores y con normas de información financiera emitidas por el Consejo de Contadores Públicos del Paraguay.


La moneda funcional y de presentación de los estados financieros de la entidad es el Guaraní, la moneda local de Paraguay.

Dado que la inflación acumulada en los últimos tres años, calculada a base del Índice de Precios al Consumidor emitido por el Banco Central del Paraguay, ha sido inferior al 100%, los estados financieros se presentan en unidad de medida heterogénea. Consecuentemente los estados financieros no fueron reexpresados en moneda homogénea de poder adquisitivo constante. Los estados financieros fueron preparados utilizando como principal criterio de valuación el costo histórico, con las excepciones que se mencionan en los siguientes numerales de esta nota.




 Presidente
 Econ. Eleonora Scavone


 Síndico
 Lic. Albino Amarilla


 Coordinadora Contabilidad
 C.P. Fabiola Romero

2.2 Moneda extranjera

Las transacciones en moneda extranjera son convertidas al Guaraní a la cotización vigente

en la fecha de la transacción. Los activos y pasivos monetarios denominados en moneda extranjera son convertidos al Guaraní a la cotización vigente a la fecha de cierre de los estados financieros. Las diferencias de cambio resultantes figuran presentadas en el Estado de Resultados.

El siguiente es el detalle de las cotizaciones de la moneda extranjera operada por la entidad respecto al guaraní, al promedio y cierre de los estados financieros:

	Promedio		Cierre Junio 2015		Cierre Junio 2014	
	2015	2014	Activos	Pasivos	Activos	Pasivos
Dólar estadounidense	5.183.70	4.390.83	5.178.48	5.188.92	4.388.16	4.393.50

2.3 Deterioro

Los valores contables de los activos de la entidad, diferentes de bienes de cambio, son revisados a la fecha de cada estado financiero para determinar si existe un indicativo de deterioro. Si algún indicativo de deterioro existiera, el monto recuperable del activo es estimado como el mayor del precio neto de venta y el valor de uso, reconociéndose una pérdida por deterioro en el Estado de Resultados cuando el valor contable del activo o su unidad generadora de efectivo exceden su monto recuperable.

En el caso de activos, diferentes de bienes de uso, una pérdida por deterioro es revertida hasta el monto que no exceda el valor contable que hubiera correspondido si no se hubiera reconocido el deterioro, cuando posteriormente se produce un aumento en la estimación del monto recuperable.

En el caso de bienes de uso, revaluados según se indica en la Nota 2.8, una pérdida por deterioro es revertida hasta el monto que no exceda el valor contable revaluado que hubiera correspondido si no se hubiera reconocido el deterioro, cuando posteriormente se produce un aumento en la estimación del monto recuperable.

2.4 Disponibilidades

Caja y bancos se presentan por su valor nominal.

2.5 Créditos por ventas y otros créditos


Los créditos se presentan por su costo amortizado menos cualquier pérdida por deterioro (Nota 2.3). La previsión para deudores incobrables es constituida en función a una antigüedad igual o superior a 6 meses por el 100% del saldo.


2.6 Bienes de cambio


Los bienes de cambio fueron valuados al costo de compra más costos incurridos en su traslado a su ubicación y condiciones actuales, o a su valor neto realizable si éste es menor. Los ajustes a valores netos realizables se incluyen en el costo de los bienes vendidos.

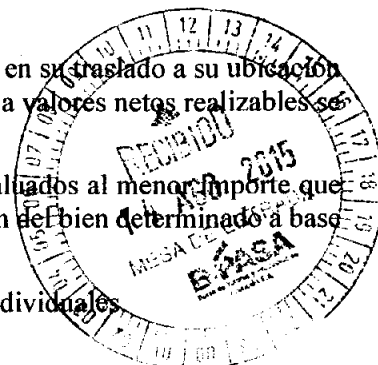
Los inmuebles recibidos en dación de pago por deudores de la entidad, están valuados al menor importe que surge de comparar: a) el valor original del crédito y b) el valor neto de realización del bien determinado a base de tasación efectuada por perito independiente.

Los bienes consumidos se tomaron a la identificación específica de sus costos individuales.


 Presidente
 Econ. Eleonora Scavone


 Síndico
 Lic. Albino Amarilla


 Coordinadora Contabilidad
 C.P. Fabiola Romero



2.7 Inversiones

Las inversiones en otras empresas están contabilizadas bajo el método de participación (VPP Patrimonial Proporcional), registradas inicialmente al costo, y ajustadas posteriormente en función de los cambios que experimenta, tras la adquisición, la porción de los activos netos de la entidad participada que corresponde al inversor.

El resultado del periodo del inversor recogerá la porción que le corresponda en los resultados de la participada.

2.8 Bienes de uso e intangibles**Valor bruto**

Los bienes de uso figuran presentados a sus valores de adquisición, ajustados por el coeficiente de revalúo emitido por la Subsecretaría de Estado de Tributación a partir del mes siguiente al de su incorporación, netos de amortizaciones y pérdidas por deterioro cuando corresponde (ver Notas 2.3 y 13.3).

Los activos intangibles figuran presentados a sus valores de adquisición, netos de amortizaciones y pérdidas por deterioro cuando corresponde (Nota 2.3).

Gastos posteriores

Los gastos posteriores incurridos para reemplazar un componente de un bien de uso son únicamente activados cuando éstos incrementan los beneficios futuros de los mismos. Los demás gastos son reconocidos en el Estado de Resultados en el momento en que se incurren.

Amortizaciones

Las amortizaciones son cargadas al Estado de Resultados utilizando porcentajes fijos sobre los valores antes referidos, calculados según la vida útil estimada para cada categoría, a partir del mes siguiente al de su incorporación. Los porcentajes de amortización utilizados para cada categoría se exponen en el Anexo 1.

La entidad evalúa para cada activo intangible adquirido si la vida útil es finita o indefinida. A estos efectos se entiende que un activo intangible tiene vida útil indefinida cuando no existe un límite previsible al periodo durante el cual va a generar entrada de flujos netos de efectivo. Las amortizaciones de los activos intangibles con vidas útiles finitas se calculan usando porcentajes fijos sobre los valores amortizables, según la vida útil esperada para cada categoría a partir de la fecha en que el activo esté disponible para su utilización.


2.9 Deudas comerciales y deudas diversas


Las deudas comerciales y deudas diversas están presentadas a su costo amortizado.


2.10 Deudas financieras

Las deudas financieras están presentadas a su costo amortizado, con cualquier diferencia entre el costo y su valor de cancelación, reconocida en el Estado de Resultados durante el periodo de financiamiento, utilizando tasas de interés efectivas.




 Presidente
 Econ. Eleonora Scavone


 Síndico
 Lic. Albino Amarilla


 Coordinadora Contabilidad
 C.P. Fabiola Romero

2.11 Patrimonio

Los dividendos son reconocidos como pasivo en la fecha que son aprobados.

2.12 Impuesto a la renta

El Impuesto a la renta se basa en la utilidad contable antes de este concepto, ajustada por las partidas que la ley incluye o excluye para la determinación de la renta neta imponible, a la que se le aplica la tasa vigente del 10%.

2.13 Determinación del resultado

La entidad aplicó el principio de lo devengado para el reconocimiento de los ingresos y la imputación de costos y gastos.

Los ingresos operativos representan el importe de los servicios suministrados a terceros y son reconocidos en el Estado de Resultados cuando los riesgos y beneficios significativos asociados a los mismos han sido transferidos al comprador.

El consumo de los bienes de cambio que integra el costo de los bienes vendidos es calculado, como se indica en la Nota 2.6.

La amortización de los bienes de uso e intangibles es calculada como se indica en la Nota 2.8.


Los resultados financieros incluyen diferencias de cambio e intereses ganados y perdidos como se indica en las Notas 2.2 y 2.10 respectivamente.

El gasto por impuesto a la renta es calculado, como se indica en la Nota 2.12.


2.14 Uso de estimaciones contables

La preparación de los estados financieros requiere por parte de la Dirección de la empresa la aplicación de estimaciones contables relevantes, la realización de juicios y supuestos en el proceso de aplicación de las políticas contables que afectan a los importes de activos y pasivos registrados y los activos y pasivos contingentes revelados a la fecha de la emisión de los presentes estados financieros, como así también los ingresos y gastos registrados en el año. Los resultados reales pueden diferir de las estimaciones realizadas.

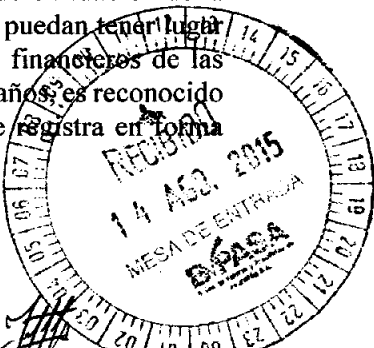
A pesar de que las estimaciones realizadas por la Dirección de la empresa se han calculado en función de la mejor información disponible al 30 de Junio de 2015, es posible que acontecimientos que puedan tener lugar en el futuro obliguen a su modificación en los próximos años. El efecto en los estados financieros de las modificaciones que, en su caso, se derivasen de los ajustes a efectuar durante los próximos años, es reconocido en el año en que la estimación es modificada y en los años futuros afectados, o sea, se registra en forma prospectiva.



Presidente
Econ. Eleonora Scavone



Síndico
Lic. Albino Amarilla



RECIBIDO
14 ABR. 2015
MESA DE ENTRADA
BEPSA
COORDINADORA CONTABILIDAD
C.P. Fabiola Romero

Las áreas más significativas en las que la Dirección de la empresa ha realizado estimaciones de incertidumbre y juicios críticos en la aplicación de políticas contables y que tienen un mayor efecto sobre el importe reconocido en los estados financieros conciernen las provisiones para deudores incobrables, las inversiones, las amortizaciones y el cargo por impuesto a la renta. Los resultados reales futuros pueden diferir de las estimaciones y evaluaciones realizadas a la fecha de preparación de los presentes estados financieros.

2.15 Definición de fondos

Para la preparación del Estado de Flujos de Efectivo se definió como fondos a las disponibilidades.

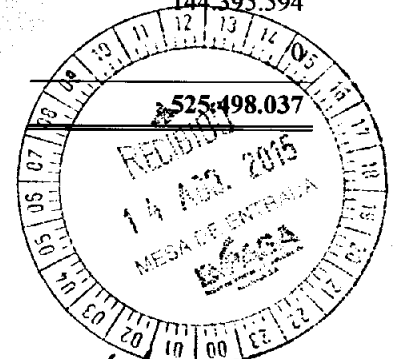
Nota 3 – Créditos por ventas

El detalle de Créditos por ventas es el siguiente:

	Junio - 15	Junio - 14
Corriente		
Compañías vinculadas (Nota 12)	5.839.477.076	9.598.614.303
Deudores simple plaza	444.673.016	1.794.756.562
Menos: Previsión para deudores incobrables	(308.244.900)	(411.202.853)
Total	5.975.905.192	10.982.168.012
No Corriente		
Deudores simple plaza.	114.295.184	114.295.184
Menos: Previsión para deudores incobrables.	(114.295.184)	(114.295.184)
Total	-	-

La siguiente es la evolución de la previsión para deudores incobrables:

	2015	2014
Saldos al inicio	398.610.332	381.102.443
Constitución de provisiones	-	144.395.594
Recuperos de provisiones	(48.003.182)	-
Saldos al cierre	350.607.150	525.498.037



 Presidente
 Econ. Eleonora Scavone

 Síndico
 Lic. Albino Amarilla

 Coordinadora Contabilidad
 C.P. Fabiola Romero

Nota 4 – Otros créditos

El detalle de Otros créditos es el siguiente:

	Junio - 15	Junio - 14
Corriente		
Préstamos al personal	951.978.430	272.656.156
Deudores varios	1.626.955.345	739.767.431
Gastos pagados por adelantado	306.266.632	235.486.994
Créditos fiscales	369.883.123	143.787.001
Menos: Previsión para otros créditos	(21.680.346)	(21.680.346)
Total	3.233.403.184	1.370.017.236
No Corriente		
DISA transferencia a recuperar	1.616.503.690	1.616.503.690
Anticipos varios	150.736.010	150.736.010
Menos: Previsión para otros créditos	(1.749.911.518)	(1.737.093.422)
Total	17.328.182	30.146.278


La siguiente es la evolución de la previsión para otros créditos:


	2015	2014
Saldos al inicio	1.758.773.768	1.758.773.768
Constitución de provisiones	-	0
Saldos al cierre	1.758.773.768	1.758.773.768


Nota 5 – Bienes de cambio

El detalle de los Bienes de cambio es el siguiente:

	Junio - 15	Junio - 14
Corriente		
Cajeros automáticos	126.613.836	-
Cassetes para Cajeros	3.728.506	-
Total	130.342.342	-
No Corriente		
Inmuebles recibidos en dación de pago	48.000.000	48.000.000
Menos: Previsión por desvalorización	(48.000.000)	(48.000.000)
Total	-	-


Presidente
Econ. Eleonora Scavone

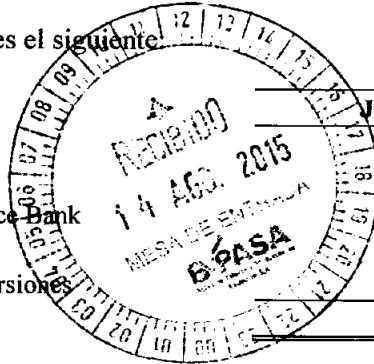

Síndico
Lic. Albino Amarilla


Coordinadora de Contabilidad
C.P. Fabiola Romero

Nota 6 – Inversiones

El detalle de Inversiones es el siguiente

	Junio - 15	Junio - 14
No Corriente		
Dinelco Internacional S.A.	4.485.070.159	4.485.070.159
Ceregral S.A.E.C.A.	995.402.151	930.675.305
Intereses Trade & Commerce Bank	51.974.573	51.974.573
Obras de arte	14.615.182	14.615.182
Menos: Previsión para inversiones	(4.537.044.732)	(4.537.044.732)
Total	1.010.017.333	945.290.487



Nota 7 – Deudas comerciales

El detalle de Deudas comerciales es el siguiente:

	Junio - 15	Junio - 14
Corriente		
Cuentas a pagar a comercios	8.427.794.440	8.127.484.631
Proveedores simple plaza	3.188.252.535	3.281.619.298
Compañías vinculadas (Nota 12)	186.186.559	57.416.546
Total	11.802.233.534	11.466.520.475

Nota 8 – Deudas financieras

El detalle de Deudas financieras es el siguiente:


	Junio - 15	Junio - 14
Corriente		
Itaú Paraguay S.A.	0	345.174.394
(-) Interés a vencer	-	(6.529.582)
Total	0	338.644.812

Los intereses fueron pactados a tasas anuales de 7,50%.

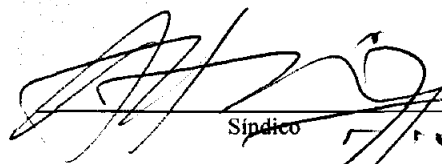
Nota 9 – Deudas diversas

El detalle de Deudas diversas es el siguiente:


	Junio - 15	Junio - 14
Corriente		
Provisiones y cargas sociales	386.951.907	332.068.374
Dividendos a distribuir	1.382.435.158	850.774.223
Acreedores fiscales	585.953.270	499.820.950
Acreedores varios	80.025.661	7.308.688
Total	2.435.365.996	1.689.972.235



Presidente
Econ. Eleonora Scavone



Síndico
Lic. Albino Amarilla



Coordinadora Contabilidad
C.P. Fabiola Romero

Nota 10 – Gastos del personal

Los gastos del personal incurridos por la entidad han sido los siguientes:

	Junio - 15	Junio - 14
Remuneraciones	3.822.370.006	3.125.676.329
Cargas sociales	473.538.712	379.466.490
Total	4.295.908.718	3.505.142.819

El número de empleados al 30 de Junio de 2015 fue de 92 y de 89 empleados al 30 de Junio de 2014.

El total de gastos corresponde a gastos de administración y ventas.

Nota 11– Instrumentos financieros

Como resultado del curso normal de los negocios de la entidad surgen exposiciones a riesgos de crédito, riesgo de tasa de interés y riesgo de moneda.

11.1 Riesgo de crédito

La Dirección tiene políticas de crédito que permiten monitorear este riesgo de forma continua y espera un correcto comportamiento crediticio y los eventuales incumplimientos están cubiertos razonablemente por las provisiones existentes.

11.2 Riesgo de tasa de interés

El detalle de los pasivos financieros que devengan intereses se expone en la Nota 8.

11.3 Riesgo de moneda

La entidad incurre en riesgos de moneda extranjera en ventas y compras denominadas en monedas diferentes al guaraní. La moneda que origina principalmente este riesgo es el Dólar Estadounidense. Este riesgo es monitoreado de forma de mantener la exposición al mismo en niveles aceptables.



Presidente
Econ. Eleonora Scavone

Sindico
Lic. Albino Amarilla

Coordinadora Contabilidad
C.P. Fabiola Romero

El siguiente es el detalle de la exposición al riesgo de moneda:


	Junio - 15		Junio - 14	
	US\$	Gs	US\$	Gs
ACTIVO CORRIENTE				
Disponibilidades	36.255,49	187.748.352	60.800,17	266.800.874
Créditos por ventas - Neto	84.299,73	437.424.547	234.271,61	1.028.021.304
TOTAL ACTIVO	120.555,22	625.172.899	295.071,78	1.294.822.178
PASIVO CORRIENTE				
Deudas comerciales	(303.613,27)	(1.575.424.969)	(519.520,22)	(2.282.512.088)
Deudas financieras	-	-	(73.780,81)	(324.155.983)
TOTAL PASIVO	(303.613,27)	(1.575.424.969)	(593.301,03)	(2.606.668.071)
POSICIÓN NETA	(183.058,05)	(950.252.070)	(298.229,25)	(1.311.845.893)

Nota 12 – Saldos y transacciones con compañías vinculadas

Los saldos con compañías vinculadas son los siguientes:

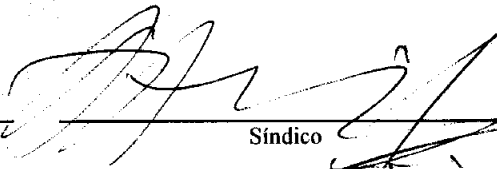
(en Gs.)

	Junio - 15	Junio - 14
ACTIVO		
Activo Corriente		
Créditos por ventas		
Banco Nacional de Fomento	5.675.211.974	9.362.133.634
Procard S.A.	164.265.102	236.480.669
TOTAL ACTIVO	5.839.477.076	9.598.614.303
PASIVO		
Pasivo Corriente		
Deudas comerciales		
Banco Nacional de Fomento	15.980.636	11.811.046
Procard S.A.	170.205.923	45.605.500
TOTAL PASIVO	186.186.559	57.416.546




Presidente

Econ. Eleonora Scavone



Síndico

Lic. Albino Amarilla



Coordinadora Compañías

C.P. Fabiola Romero


ANEXO A

**BEPSA DEL PARAGUAY S.A.
EMISORA DE CAPITAL ABIERTO**

ESTADOS FINANCIEROS AL 30 DE JUNIO DE 2015

BIENES DE USO

Remitirse al Anexo 1 de la página 8.



Presidente
Econ. Eleonora Scavone

Sindico
Lic. Albino Amarilla

Coordinadora Contabilidad
C.P. Fabiola Romero


ANEXO B

**BEPSA DEL PARAGUAY S.A.
EMISORA DE CAPITAL ABIERTO**

ESTADOS FINANCIEROS AL 30 DE JUNIO DE 2015

ACTIVOS INTANGIBLES

Remitirse al Anexo 1 de la página 8.



Presidente
Econ. Eleonora Scavone

Síndico
Lic. Albino Amarilla

Coordinadora Contabilidad
C.P. Fabiola Romero

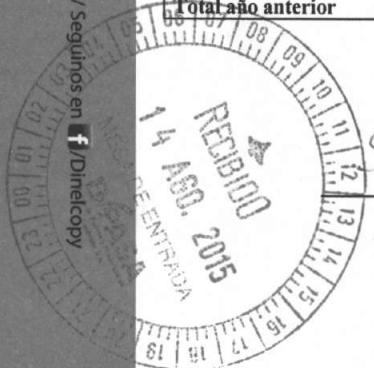
**BEPSA DEL PARAGUAY S.A.
EMISORA DE CAPITAL ABIERTO**

ESTADOS FINANCIEROS AL 30 DE JUNIO DE 2015

INVERSIONES, ACCIONES, DEBENTURES Y OTROS TÍTULOS EMITIDOS EN SERIE

PARTICIPACIÓN EN OTRAS SOCIEDADES


Denominación y características de los valores Emisor	Clase	Nominal Unitario	Cantidad	Nominal Total	Patrimonial Proporc.	Valor de Libros	Valor de Cotización	Información sobre el Emisor				
								% de Participación	Actividad Principal	Capital	Según Último Balance	
											Resultado	Patrimonio Neto
Inversiones Permanentes												
Ceregral S.A.E.C.A	Acciones	100.000	5.243	524.300.000		524.300.000		5,69	Almacenes Generales de Depósitos	9.213.400.000	4.640.919.350	17.493.886.656
Valuación VPP					471.102.151	471.102.151		5,69				
Dinelco Internacional S.A. Aportes Irrevocables	Acciones	50S	240	23.940.000	471.102.151	15.213.000			Servicio de envío de Dinero	709.974.074	(82.285.262)	14.253.615
						694.761.074						
			240	23.940.000		709.974.074		100,00				
Previsión según inversiones permanentes						(709.974.074)						
Totales año actual						995.402.151						
Total año anterior						930.675.305						



[Signature]
Presidente
Econ. Eleonora Scavone

[Signature]
Síndico
Lic. Albino Amarilla

[Signature]
Coordinadora Contabilidad
C.P. Fabiola Romero



ANEXO D

**BEPSA DEL PARAGUAY S.A.
EMISORA DE CAPITAL ABIERTO**

ESTADOS FINANCIEROS AL 30 DE JUNIO DE 2015

**OTRAS INVERSIONES
(Expresado en Guaraníes)**

CUENTAS	Valor registrado 30/06/2015	Valor registrado 30/06/2014
Inversiones no Corrientes		
<u>Otras Inversiones</u>	-	
Obras de Arte	14.615.182	14.615.182
Dinelco Internacional S.A.	3.759.883.085	3.759.883.085
Intereses Trade & Commerce Bank	51.974.573	51.974.573
Subtotal	3.826.472.840	3.826.472.840
Prevision sobre Inversion en Trade & Commerce Bank	(3.811.857.658)	(3.811.857.658)
Subtotal	(3.811.857.658)	(3.811.857.658)
Subtotal	14.615.182	14.615.182
Totales del año	14.615.182	14.615.182

Presidente
 Econ. Eléonora Scavone

Síndico
 Lic. Albino Amarilla

Coordinadora Contabilidad
 C.P. Fabiola Romero

**BEPSA DEL PARAGUAY S.A.
EMISORA DE CAPITAL ABIERTO**

ESTADOS FINANCIEROS AL 30 DE JUNIO DE 2015

**PREVISIONES
(Expresado en Guaraníes)**

RUBROS	Saldos al inicio 31/12/2014	Aumentos	Disminuc.	Saldos al cierre 30/06/2015
DEDUCIDAS DEL ACTIVO				
Previsión para deudores incobrables (Nota 3)	398.610.332		(48.003.182)	350.607.150
Previsión para otros créditos (Nota 4)	1.758.773.768		-	1.758.773.768
Prevision sobre inmuebles (Nota 5)	48.000.000		-	48.000.000
Previsión sobre inversiones (Nota 6)	4.537.044.732		-	4.537.044.732
Total del año	6.742.428.832		(48.003.182)	6.694.425.650
Total año anterior	6.709.707.943	15.213.000	0	6.724.920.943

Presidente
Econ. Eleonora Scavone

Síndico
Lic. Albino Amagna

Coordinadora Contabilidad
C.P. Fabiola Romero


**BEPSA DEL PARAGUAY S.A.
EMISORA DE CAPITAL ABIERTO**

ESTADOS FINANCIEROS AL 30 DE JUNIO DE 2015

**COSTO DE MERCADERIAS O PRODUCTOS VENDIDOS
SERVICIOS PRESTADOS
(Expresado en Guaraníes)**

DETALLE	Año Actual		Año Anterior	
I. COSTO DE MERCADERÍAS O PRODUCTOS VENDIDOS				
Existencias al Comienzo del año:				
Mercaderías de reventa				
Compras y Costos de Producción del año				
a) Compras				
Diferencia de Inventario				
Resultado por Tenencia				
b) Devoluciones				
Existencia al cierre del año				
Mercaderías de reventa				
II. COSTO DE SERVICIOS PRESTADOS		4.849.066.983		3.506.037.330
COSTO DE MERCADERIAS O PRODUCTOS VENDIDOS Y SERVICIOS PRESTADOS		4.849.066.983		3.506.037.330


SIN MOVIMIENTO



[Signature]
Presidente
Econ. Eleonora Scavone

[Signature]
Síndico
Lic. Albino Amarilla

[Signature]
Coordinadora Contabilidad
C.P. Fabiola Romero



ANEXO G

**BEPSA DEL PARAGUAY S.A.
EMISORA DE CAPITAL ABIERTO**


ESTADOS FINANCIEROS AL 30 DE JUNIO DE 2015

ACTIVOS Y PASIVOS EN MONEDA EXTRANJERA (*)

(*) Ver Notas 2.2 y 11.3

	Junio - 15		Junio - 14	
	US\$	Gs	US\$	Gs
ACTIVO				
CORRIENTE				
Disponibilidades	36.255,49	187.748.352	60.800,17	266.800.874
Créditos por ventas - Neto	84.299,73	437.424.547	234.271,61	1.028.021.304
TOTAL ACTIVO	120.555,22	625.172.899	295.071,78	1.294.822.178
PASIVO				
CORRIENTE				
Deudas comerciales	(303.613,27)	(1.575.424.969)	(519.520,22)	(2.282.512.088)
Deudas financieras	-	-	(73.780,81)	(324.155.983)
TOTAL PASIVO	(303.613,27)	(1.575.424.969)	(593.301,03)	(2.606.668.071)
POSICIÓN NETA	(183.058,05)	(950.252.070)	(298.229,25)	(1.311.845.898)

(i) Cambio vigente al 30/06/2015 Activos Gs. 5.178,48 = US\$ 1. - Pasivos Gs. 5.188,92 = US\$ 1.



Presidente
Econ. Eleonora Scavone

Síndico
Lic. Albino Amarilla

Coordinadora Contabilidad
C.P. Fabiola Romero


ANEXO H

**BEPSA DEL PARAGUAY S.A.
EMISORA DE CAPITAL ABIERTO**

ESTADOS FINANCIEROS AL 30 DE JUNIO DE 2015

INFORMACIÓN REQUERIDA SOBRE COSTOS Y GASTOS

RUBROS	Gastos de Operación	Gastos de Administración	Gastos de Comercialización	Gastos Financieros y otros Egresos	Total del Año
Honorarios y remuneraciones por servicios		174.497.044			174.497.044
Sueldos y otras remuneraciones		3.576.661.492			3.576.661.492
Contribuciones sociales		473.538.712			473.538.712
Capacitación al Personal y Seguro Médico		245.708.514			245.708.514
Alquiler pagados		177.812.517			177.812.517
Manten. y reparación de Bienes de Uso		251.878.454			251.878.454
Depreciaciones de bienes de uso		1.806.266.521			1.806.266.521
Amortizaciones		152.596.356			152.596.356
Agua, luz y telefono		818.914.276			818.914.276
Gastos de correspondencia		59.983.732			59.983.732
					83.481.110
Papelera y útiles		83.481.110			327.228.732
Impuestos, tasas y patentes		327.228.732			
Gastos Comerciales			234.451.032		234.451.032
tos de representación			116.978.068		116.978.068
Int.,Com., Dif. de Cambio y Otras Pérd.				28.347.661	28.347.661
Costos por unidades de negocio	4.802.457.573				4.802.457.573
Otros Gastos		283.967.557			283.967.557
Total al 30/06/15	4.802.457.573	8.432.535.017	351.429.100	28.347.661	13.614.789.351
Total al 30/06/14	3.506.037.330	7.772.146.572	284.348.027	144.166.706	11.706.692.635



Presidente
 Econ. Eleonora Scavone

Síndico
 Lic. Albino Amarilla

Coordinadora Contabilidad
 C.P. Fabiola Romero


ANEXO I

**BEPSA DEL PARAGUAY S.A.
EMISORA DE CAPITAL ABIERTO**

ESTADOS FINANCIEROS AL 30 DE JUNIO DE 2015

DATOS ESTADÍSTICOS

INDICADORES OPERATIVOS	Acumulado al Final del año	
	Año Actual 30/06/2015	Año Anterior 30/06/2014
Cantidad de empleados	92	89
Cantidad de POS instalados	4.489	4.399
Cantidad de comercios activos	3.283	3.254
Cantidad de ATM instalados	291	274
Cantidad de transacciones en POS	1.204.681	2.358.737
Cantidad de transacciones en ATM	3.830.235	7.513.237



[Signature]
Presidente
Econ. Eleonora Scavone

[Signature]
Síndico
Lic. Albino Amarilla

[Signature]
Coordinadora Contabilidad
C.P. Fabiola Romero


ANEXO J

**BEPSA DEL PARAGUAY S.A.
EMISORA DE CAPITAL ABIERTO**

ESTADOS FINANCIEROS AL 30 DE JUNIO DE 2015

ÍNDICES ECONÓMICO - FINANCIEROS

INDICES	Acumulado a fin del año	
	Ejercicio actual 30/06/2015	Ejercicio anterior 30/06/2014
Liquidez	1,294	1,121
Endeudamiento	74%	73%
Rentabilidad	4%	6%



Presidente
Econ. Eleonora Scavone

Síndico
Lic. Albino Amarilla

Coordinadora Contabilidad
C.P. Fabiola Romero

Asunción, 30 de Julio de 2015


Señora
Econ. Eleonora Scavone de Clavell
Presidente de
BEPSA DEL PARAGUAY S.A.
EMISORA DE CAPITAL ABIERTO
Presente

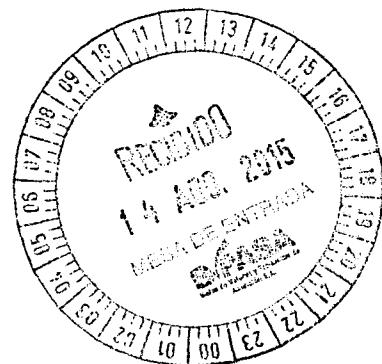
De mi consideración:

Conforme lo dispone el Artículo 23 de los Estatutos Sociales, concordante con normas legales vigentes, he procedido a la comprobación de los registros contables de la empresa correspondiente al Segundo trimestre del ejercicio del año 2015.

Las verificaciones efectuadas se realizaron de acuerdo a prácticas de Auditoria Generalmente Aceptadas y no teniendo observaciones que formular al respecto de los documentos analizados, me permito recomendar al Directorio de la Sociedad, la aprobación del Balance General, el Cuadro Demostrativo de Ganancias y Pérdidas al 30 de junio de 2015 y los Anexos que acompañan a dichos informes. La preparación de dichos estados contables es de exclusiva responsabilidad de la administración.

Atentamente.


Lic. Albino Amarilla
Síndico Titular



1032
[Handwritten signature]


ACTA DE DIRECTORIO No. 426/15

En la ciudad de Asunción, Capital de la República del Paraguay, a los seis días del mes de agosto del año dos mil quince, siendo las 14:30 horas, en la sede social de la firma bajo la denominación de Bepsa del Paraguay S.A.E.C.A., con domicilio en la Av. Mcal. López Nro. 4135 entre San Martín y Capitán Motta, de esta Capital, se reúne el Directorio de Bepsa del Paraguay S.A.E.C.A., encontrándose presente la Presidenta Econ. Eleonora Scavone de Clávell, el Vicepresidente Lic. Ismael Aranda Costas y los Directores Titulares Dr. Alejandro Marin Saenz Valiente, Sra. Silvana Scavone Osnaghi y el Síndico Titular Lic. Albino Amarilla Rojas, con el objeto de considerar el siguiente:

ORDEN DEL DIA

ES COPIA FIEL DE ORIGINAL

1. Lectura del acta de la sesión anterior.-
2. Consideración del Informe correspondiente al 2ndo. Trimestre del año 2015 a ser presentado a la Comisión Nacional de Valores según los requisitos de la Resolución Nro. 5-92



DESARROLLO

1. Lectura del Acta de la sesión anterior

Constatándose el haber quórum suficiente para deliberar válidamente, se da por iniciada la sesión y se dispone sea tratado el primer punto, dándose lectura al Acta de la sesión anterior No.425/15 del 30 de julio de 2015, que fue aprobada por los Directores que asistieron a dicha reunión.-

2. Consideración del Informe correspondiente al 2ndo. Trimestre del año 2015 a ser presentado a la Comisión Nacional de Valores según los requisitos de la Resolución Nro. 5-92

La Sra. Eleonora Scavone pone a consideración de los presentes el informe correspondiente al segundo trimestre del año 2015, relativo a los Estados Contables de Bepsa del Paraguay S.A.E.C.A., acompañado del informe del Síndico recomendando la aprobación de los mismos y que será presentado a la Comisión Nacional de Valores y a la Bolsa de Valores según los requisitos de estas Instituciones. Luego de un intercambio de pareceres el Directorio aprueba los Estados Contables de Bepsa del Paraguay S.A.E.C.A. con corte al 30 de Junio de 2015.

No habiendo otro punto a tratar, se levanta la sesión a las 15:30 hs.-

[Signature]
Econ. Eleonora Scavone de Clavell
Presidenta

[Signature]
Lic. Ismael Aranda Costas
Vice- Presidente

[Signature]
Dr. Alejandro Marin Saenz Valiente
Director

[Signature]
Sra. Silvana Scavone Osnaghi
Director

[Signature]
Lic. Albino Amarilla Rojas
Síndico Titular

