

30 MAR. 2016

GESTION EMPRESARIAL
REGISTRO CNV 003



BEPSA DEL PARAGUAY S.A.E.C.A

ESTADOS FINANCIEROS


Por el año N° 25 iniciado el 1 de enero de 2015, presentado en forma comparativa con el año anterior.

Denominación:	BEPSA DEL PARAGUAY S.A. EMISORA DE CAPITAL ABIERTO
Domicilio legal:	Mcal. López 4135 e/ San Martín y Cap. Juan Motta.
Actividad principal:	Servicios de red electrónica de transferencias.
Inscripción en el Registro Público de Comercio N° 566 Folio 1955 y sgtes. del 15/06/1990	Del estatuto o contrato social: Escritura Pública N° 34 de fecha 26/03/91. De las modificaciones: N° 292, folio 1679 y sgtes. del 03/04/91; N° 343, folio 3390 y sgtes. del 15/09/93; N° 925, folio 4909 y sgtes. del 19/08/94; N° 536, folio 6811 y sgtes. del 28/10/96; N° 427, folio 5610 y sgtes. del 04/12/02; N° 428, folio 5618 y sgtes. del 04/12/02; N° 80, folio 984 y sgtes. del 24/01/03; N° 81, folio 1004 y sgtes. del 24/01/03 y N° 763, folio 9064 y sgtes. del 26/09/03; N° 77, folio 234 y sgtes. del 13/05/09; N° 68, folio 165 y sgtes. del 16/12/13; N° 101, folio 4636 y sgtes. del 26/11/2014---

Inscripción en la Comisión Nacional de Valores: SECA 008/01-11-94. Resolución N° 112/94.

Fecha de vencimiento del estatuto o contrato social: Año 2.089.

Composición del capital: Nominativas = Ordinarias de Voto Múltiple y Ordinarias Simples.



Series	Acciones		Clase	Capital Tipo
1 al 3	1	al	12.398	OVM Nominativas
3 al 19	12.399	al	95.000	OVM Nominativas
20 al 22	95.001	al	110.000	OS Nominativas
23 al 24	110.001	al	120.000	OS Nominativas

Total de capital integrado Gs. 12.000.000.000.-

Presidente
Econ. Eleonora Scavone


Síndico
Lic. Albino Amarilla

Coordinadora Contabilidad
C.P. Fabiola Romero

Balance General al 31 de Diciembre 2015

(En Guaraníes)

	Nota	Dic-15	Dic-14
ACTIVO			
Activo Corriente			
Disponibilidades		8.737.429.290	5.210.633.362
Créditos por ventas - Neto	3	4.220.324.073	4.659.713.916
Otros créditos	4	2.568.812.767	2.141.354.124
Bienes de cambio	5	162.545.699	154.248.276
Total Activo Corriente		15.689.111.829	12.165.949.678
Activo No Corriente			
Créditos por ventas - Neto	3	3.671.743	-
Otros créditos	4	1.591.038.785	17.328.182
Inversiones	6	1.010.017.333	1.010.017.333
Bienes de uso - Neto (Anexo 1)		16.237.438.194	14.500.334.504
Intangibles - Neto (Anexo 1)		296.523.758	601.716.470
Total Activo No Corriente		19.138.689.813	16.129.396.489
TOTAL ACTIVO		34.827.801.642	28.295.346.167
PASIVO			
Pasivo Corriente			
Deudas comerciales	7	9.163.339.441	7.432.142.486
Deudas financieras	8	7.924.054.732	49.233.301
Deudas diversas	9	(48.967.755)	631.279.660
Total Pasivo Corriente		17.038.426.418	8.112.655.447
TOTAL PASIVO		17.038.426.418	8.112.655.447
PATRIMONIO			
Capital		12.000.000.000	12.000.000.000
Aportes a capitalizar		500.000.000	-
Reserva legal		725.440.601	604.276.315
Reserva de revaloración		2.165.996.968	5.525.288.285
Resultados Acumulados		-121.164.286	-
Resultado del año		2.519.101.941	2.053.126.120
TOTAL PATRIMONIO		17.789.375.224	20.182.690.720
TOTAL PASIVO Y PATRIMONIO		34.827.801.642	28.295.346.167



El Anexo 1 y las Notas 1 a 13 que se adjuntan forman parte integral de los estados financieros.

Presidente
Econ. Eleonora Scavone

Síndico
Lic. Albino Amarilla

Coordinadora Contabilidad
C.P. Fabiola Romero

Firmado al solo efecto de su identificación con el Dictamen de fecha


30 MAR. 2016

GESTION EMPRESARIAL
REGISTRO CNV 003

(En Guaraníes)



Nota	Dic-15	Dic-14
INGRESOS OPERATIVOS		
Ingreso dinelco pos	4.510.169.476	4.375.157.645
Procesamiento tarjetas de débito	19.522.620.792	17.651.310.929
Procesamiento tarjetas de crédito	2.263.317.668	1.638.845.682
Otros ingresos operativos	4.277.445.588	3.474.633.005
Costos por servicios prestados	(9.981.403.758)	(8.129.404.221)
RESULTADO BRUTO	20.592.149.766	19.010.543.040
GASTOS DE ADMINISTRACION Y VENTAS		
Retribuciones personales y cargas sociales 10	(8.753.517.128)	(7.322.013.071)
Depreciaciones	(2.933.257.447)	(3.927.265.578)
Servicios básicos	(1.838.525.356)	(1.510.396.873)
Publicidad y propaganda	(752.781.328)	(558.590.063)
Alquileres pagados	(808.519.969)	(843.431.995)
Honorarios profesionales	(605.683.558)	(509.568.563)
Mantenimiento de bienes de uso	(775.326.326)	(454.911.880)
IVA gasto	(2.139.181)	(460.998)
Amortizaciones	(305.192.712)	(305.192.710)
Otros gastos	(1.272.982.819)	(1.283.909.325)
	(18.047.925.824)	(16.715.741.056)
RESULTADOS DIVERSOS		
Otros ingresos	103.863.706	390.640.730
Resultado por venta de bienes de uso	60.938.734	22.515.191
Participación en la ganancia de asociadas	-	64.726.846
	164.802.440	477.882.767
RESULTADOS FINANCIEROS		
Diferencia de cambio	421.272.926	2.522.466
Gastos e intereses bancarios	(321.763.983)	(232.863.227)
	99.508.943	(230.340.761)
IMPUESTO A LA RENTA DE ENAJENACIONES	(289.433.383)	(381.158.601)
RESULTADO NETO	2.519.101.942	2.161.185.389
Utilidad por acción	20.993	18.010



Firmado al solo efecto de su identificación con el Dictamen de fecha
30 MAR. 2016
 GESTION EMPRESARIAL
 REGISTRO CNY 003

El Anexo I y las Notas 1 a 13 que se adjuntan forman parte integral de los estados financieros.

Presidente
 Econ. Eleonora Scavone

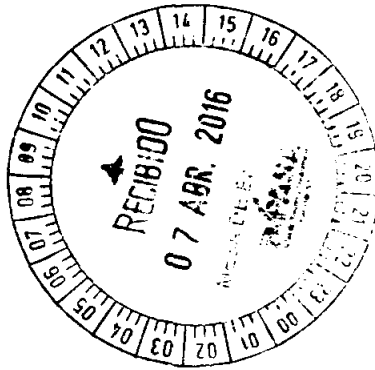
Síndico
 Lic. Albino Amarilla

Coordinadora Contabilidad
 C.P. Fabiola Romero

Firmado al solo efecto de su identificación con el Dictamen de fecha
30 MAR. 2016
 GESTION EMPRESARIAL
 REGISTRO CNV 003

Estado de Evolución del Patrimonio Neto al 31 de Diciembre de 2015 (En Guaraníes)

	Capital social	Aportes a capitalizar	Reserva legal	Reserva de revalúo	Resultados acumulados	Total de Patrimonio
Saldo al 31 de diciembre de 2013	11.000.000.000	-	496.217.046	4.841.733.962	2.062.133.174	18.400.084.182
Revalúo de bienes de uso				683.554.323		683.554.323
Dividendos pagados					(1.062.133.174)	(1.062.133.174)
Aportes a Capitalizar		1.000.000.000			(1.000.000.000)	
Aumento de capital	1.000.000.000	(1.000.000.000)				
Resultado del año				108.059.269	2.161.185.389	2.161.185.389
Reserva legal del año					(108.059.269)	
Saldo al 31 de diciembre de 2014	12.000.000.000	-	604.276.315	5.525.288.285	2.053.126.120	20.182.690.720
Revalúo de bienes de uso					(3.359.291.317)	(3.359.291.317)
Dividendos pagados					(2.053.126.120)	(2.053.126.120)
Aportes a Capitalizar		500.000.000			-	500.000.000
Aumento de capital					2.519.101.941	2.519.101.941
Resultado del año				121.164.286	(121.164.286)	
Reserva legal del año						
Saldo al 31 de diciembre de 2015	12.000.000.000	500.000.000	725.440.601	2.165.996.968	2.397.937.655	17.789.375.224



El Anexo 1 y las Notas 1 a 13 que se adjuntan forman parte integral de los estados contables.

Síndico
 Lic. Albino Amarilla

Presidente
 Econ. Eleonora Scavone

Coordinadora Contabilidad
 C.P. Fabiola Romero




Firmado al solo efecto de su identificación
con el Dictamen de fecha

30 MAR. 2016

GESTION EMPRESARIAL
REGISTRO CNV 003

Estado de Flujos de Efectivo al 31 de Diciembre de 2015 (En Guaraníes)

	<u>Dic-15</u>	<u>Dic-14</u>
1. ACTIVIDADES DE OPERACIÓN		
Cobranzas efectuadas a clientes	29.409.274.301	27.764.856.124
Pagos efectuados a proveedores y empleados	<u>(23.748.227.306)</u>	<u>(23.810.434.665)</u>
Efectivo generado por las operaciones	5.661.046.995	3.954.421.459
Gastos bancarios pagados	(321.503.743)	(215.034.910)
Pagos de impuesto a la renta	<u>(107.790.267)</u>	<u>(345.161.867)</u>
Flujos netos de efectivo por actividades de operación	5.231.752.985	3.394.224.682
2. ACTIVIDADES DE INVERSIÓN		
Adquisiciones de bienes de uso	(8.030.921.784)	(2.076.342.029)
Adquisiciones de intangibles		
Venta de bienes de uso	60.938.734	61.169.999
Variación en inversiones	-	<u>(64.726.846)</u>
Flujos netos de efectivo por actividades de inversión	(7.969.983.050)	(2.079.898.876)
3. ACTIVIDADES DE FINANCIACIÓN		
Obtención de créditos financieros	7.626.746.515	577.091.250
Pagos de créditos financieros	(442.236.153)	(527.857.949)
Intereses pagados	(260.240)	(17.828.317)
Dividendos pagados	<u>(1.340.497.055)</u>	<u>(1.062.133.174)</u>
Flujos netos de efectivo por actividades de financiación	5.843.753.067	(1.030.728.190)
Efecto estimado de la diferencia de cambio sobre el saldo de efectivo	421.272.926	2.522.466
4. Incremento neto de efectivo y equivalentes	3.526.795.928	286.120.082
5. Efectivo y equivalentes al inicio del año	5.210.633.362	4.924.513.280
6. Efectivo y equivalentes al final del año	8.737.429.290	5.210.633.362



El Anexo 1 y las notas 1 a 13 que se acompañan forman parte integral de los estados financieros

Presidente
Econ. Eleonora Scavone

Sindico
Lic. Albino Amakilla

Coordinadora Contabilidad
C.F. Fabiola Romero

Cuadro de Bienes de Uso, Intangibles y Amortizaciones al 31 de Diciembre de 2015 (En Guaraníes)

(En Guaraníes)

RUBRO	VALORES ORIGINALES						AMORTIZACIONES					Valores netos 31/12/2015	Valores netos 31/12/2014
	Valores al inicio	Aumentos	Disminuciones	Rectificaciones	Revaluaciones	Valores al cierre	Acumuladas al inicio	Disminuciones	Detalle		Acumuladas al cierre		
									Tasa (%)	Importe			
Bienes de uso													
Muebles y equipos en general	1.362.951.672	110.228.551	-	-	12.414.932	1.485.595.155	1.011.689.285	-	-	129.278.060	1.140.967.345	344.627.810	351.262.387
Maquinarias	11.130.571.425	-	-	-	112.109.221	11.242.680.646	7.514.144.930	-	-	2.282.229.723	9.796.374.653	1.446.305.993	3.616.426.495
Equipos POS	5.725.262.096	6.471.856.097	-	-	195.980.444	12.391.099.257	1.280.037.654	-	-	1.335.795.643	2.615.833.297	9.775.265.940	4.443.225.042
Herramientas y equipos	311.049.768	-	-	-	3.123.455	314.173.223	210.293.163	-	-	39.852.728	250.145.891	64.027.332	100.756.605
Equipos de informática	5.121.864.928	105.710.022	-	-	17.464.812	5.245.039.762	4.607.898.249	-	-	172.359.427	4.780.257.676	464.782.086	513.966.679
Maquinarias POS	4.303.269.975	-	-	-	-	4.303.269.975	4.503.269.974	-	-	-	4.503.269.974	-	-
Software	4.803.088.679	302.599.032	-	-	20.578.345	5.126.266.056	4.229.074.696	-	-	338.741.511	4.567.816.207	538.449.849	574.013.983
Automóviles, camionetas, camioneros	280.771.999	234.951.388	-	-	3.312.705	519.036.092	149.096.607	-	-	56.998.369	206.094.976	312.941.116	131.675.392
Bienes restantes	10.339.721.331	685.809.127	-	-	132.187.887	11.157.718.345	6.319.796.406	-	-	2.030.910.188	8.330.706.579	2.807.011.766	4.019.924.925
Montajes e instalaciones	934.973.971	81.112.760	-	-	14.648.699	1.030.735.430	486.307.449	-	-	242.465.215	728.972.664	301.762.766	448.466.522
Derechos adquiridos	405.859.729	-	-	-	8.671.524	405.859.729	405.859.727	-	-	-	405.859.727	-	-
Constr. o mejoras en predio ajeno	923.692.649	-	-	-	-	932.364.173	643.966.080	-	-	147.672.033	791.638.113	140.736.060	279.726.569
Parcelas jardín de la Paz	20.889.902	(1)	-	-	647.587	21.537.488	-	-	-	-	-	21.537.488	20.889.902
Total	45.861.968.724	7.992.266.976	-	-	521.139.610	54.375.375.311	31.361.634.220	-	-	6.776.302.897	38.137.937.102	16.237.438.194	14.500.334.504
INTANGIBLES													
Desarrollo de Software	1.220.770.797	-	-	-	-	1.220.770.797	619.054.327	-	-	305.192.712	924.247.039	296.523.758	601.716.470
Total	1.220.770.797	-	-	-	-	1,220,770,797	619,054,327	-	-	305,192,712	924,247,039	296,523,758	601,716,470

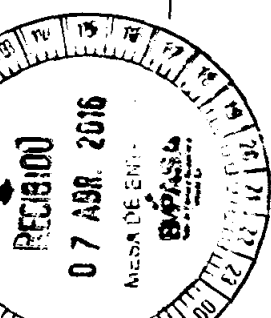
Firmado al solo efecto de su identificación con el Dictámen de fecha

30 MAR. 2016

GESTION EMPRESARIAL
REGISTRO CNV 003

bepsa

BEPSA DEL PARAGUAY S.A.E.C.A



Lic. Albino Amarilla
 Sindico

 Lic. Eleonora Scavone
 Presidente

 Coordinadora Contabilidad
 C.P. Fabiola Romero

30 MAR. 2016

GESTION EMPRESARIAL
REGISTRO CNV 003**bepsa**

BEPSA DEL PARAGUAY S.A.E.C.A.

Notas a los Estados Financieros al 31 de Diciembre de 2015

Nota 1 - Información básica sobre la entidad

BEPSA DEL PARAGUAY SOCIEDAD ANÓNIMA fue constituida por escritura N° 05, de fecha 19 de enero de 1990. Sus estatutos sociales fueron aprobados y su personería jurídica reconocida por Decreto N° 5.411 del Poder Ejecutivo de fecha 09 de abril de 1990 y sus modificaciones por escritura pública N° 34, del 26 de marzo de 1991, escritura pública N° 91 del 06 de agosto de 1993, escritura pública N° 252 del 18 de julio de 1994, por escritura pública N° 384 del 03 de julio de 1996, escritura pública N° 93 del 08 de noviembre de 2001 y su complementaria escritura pública N° 16 del 10 de abril de 2002, escritura pública N° 20 del 10 de octubre de 2002 y su complementaria escritura pública N° 31 del 16 de diciembre de 2002, escritura pública N° 99 del 7 de agosto de 2003, escritura pública N° 77 del 13 de mayo de 2009, escritura pública N° 68 del 16 de diciembre de 2013, escritura pública N° 51 del 15 de Diciembre de 2014.

La sociedad tiene por objeto principal dedicarse a la prestación de servicios de una Red Electrónica de Transferencia a las entidades bancarias, financieras, comerciales e industriales del mercado paraguayo, a otras redes de servicios electrónicos regionales o internacionales y a las entidades públicas, autárquicas o no, nacionales o municipales. Los servicios que la sociedad BEPSA DEL PARAGUAY SOCIEDAD ANÓNIMA brinda, son todos aquellos que requieren de procesamiento electrónico computarizado, como ser: red de cajeros automáticos, red de terminales de puntos de venta, sistema de administración, sistemas de tarjeta de crédito, banco en casa, sistema de acceso a base de datos y de información financiera bursátil, cotizaciones de mercado o cualquier otro tipo de procesamiento de información y transferencias de fondos y datos que los adelantos tecnológicos permitan brindar en el futuro. La sociedad se encuentra autorizada y tiene plena capacidad jurídica para entender y desarrollar cualquier tipo de actividades comerciales, industriales, inmobiliarias, empresariales, actual como agencia de turismo y afines o cualquier otra actividad lícita sin restricciones que las previstas en las leyes respectivas y sus estatutos.


Nota 2 - Principales políticas y prácticas contables aplicadas

2.1 Bases de preparación

Los estados financieros se han preparado de acuerdo con las normas contables y criterios de valuación dictados por la Comisión Nacional de Valores y con normas de información financiera emitidas por el Consejo de Contadores Públicos del Paraguay.

La moneda funcional y de presentación de los estados financieros de la entidad es el Guaraní, la moneda local de Paraguay.

Dado que la inflación acumulada en los últimos tres años, calculada a base del Índice de Precios al Consumidor emitido por el Banco Central del Paraguay, ha sido inferior al 100%, los estados financieros se presentan en unidad de medida heterogénea. Consecuentemente los estados financieros no fueron reexpresados en moneda homogénea de poder adquisitivo constante. Los estados financieros fueron preparados utilizando como principal criterio de valuación el costo histórico, con las excepciones que se mencionan en los siguientes numerales de esta nota.



Presidente

Econ. Eleonora Scavone

Síndico

Lic. Albino Amarilla

Coordinadora Contabilidad

C.P. Fabiola Romero

2.2 Moneda extranjera

Las transacciones en moneda extranjera son convertidas al Guaraní a la cotización vigente

en la fecha de la transacción. Los activos y pasivos monetarios denominados en moneda extranjera son convertidos al Guaraní a la cotización vigente a la fecha de cierre de los estados financieros. Las diferencias de cambio resultantes figuran presentadas en el Estado de Resultados.

El siguiente es el detalle de las cotizaciones de la moneda extranjera operada por la entidad respecto al guaraní, al promedio y cierre de los estados financieros:

	Promedio		Cierre 2015		Cierre 2014	
	2015	2014	Activos	Pasivos	Activos	Pasivos
Dólar estadounidense	5.806,92	4.635,73	5.799,89	5.813,94	4.629,30	4.642,16

2.3 Deterioro

Los valores contables de los activos de la entidad, diferentes de bienes de cambio, son revisados a la fecha de cada estado financiero para determinar si existe un indicativo de deterioro. Si algún indicativo de deterioro existiera, el monto recuperable del activo es estimado como el mayor del precio neto de venta y el valor de uso, reconociéndose una pérdida por deterioro en el Estado de Resultados cuando el valor contable del activo o su unidad generadora de efectivo exceden su monto recuperable.

En el caso de activos, diferentes de bienes de uso, una pérdida por deterioro es revertida hasta el monto que no exceda el valor contable que hubiera correspondido si no se hubiera reconocido el deterioro, cuando posteriormente se produce un aumento en la estimación del monto recuperable.

En el caso de bienes de uso, revaluados según se indica en la Nota 2.8, una pérdida por deterioro es revertida hasta el monto que no exceda el valor contable revaluado que hubiera correspondido si no se hubiera reconocido el deterioro, cuando posteriormente se produce un aumento en la estimación del monto recuperable.

2.4 Disponibilidades

Caja y bancos se presentan por su valor nominal.

2.5 Créditos por ventas y otros créditos

Los créditos se presentan por su costo amortizado menos cualquier pérdida por deterioro. La provisión para deudores incobrables es constituida en función a una antigüedad igual o superior a 6 meses por el 100% del saldo.



2.6 Bienes de cambio

Los bienes de cambio fueron valuados al costo de compra más costos incurridos en su traslado a su ubicación y condiciones actuales, o a su valor neto realizable si éste es menor. Los ajustes a valores netos realizables se incluyen en el costo de los bienes vendidos.

Los inmuebles recibidos en dación de pago por deudores de la entidad, están valuados al menor importe que surge de comparar: a) el valor original del crédito y b) el valor neto de realización del bien determinado a base de tasación efectuada por perito independiente.

Los bienes consumidos se tomaron a la identificación específica de sus costos individuales.

Presidente
Econ. Eleonora Scavone

Síndico
Lic. Albino Amarilla

Coordinadora Contabilidad
C.P. Fabiola Romero

30 MAR. 2016

GESTION EMPRESARIAL
REGISTRO CNV 003**bepsa**

BEPsa DEL PARAGUAY S.A.E.C.A.

2.7 Inversiones

Las inversiones en otras empresas están contabilizadas bajo el método de participación (VPP – Valor Patrimonial Proporcional), registradas inicialmente al costo, y ajustadas posteriormente en función de los cambios que experimenta, tras la adquisición, la porción de los activos netos de la entidad participada que corresponde al inversor.

El resultado del periodo del inversor recogerá la porción que le corresponda en los resultados de la participada.

2.8 Bienes de uso e intangibles**Valor bruto**

Los bienes de uso figuran presentados a sus valores de adquisición, ajustados por el coeficiente de revalúo emitido por la Subsecretaría de Estado de Tributación a partir del mes siguiente al de su incorporación, netos de amortizaciones y pérdidas por deterioro cuando corresponde (ver Notas 2.3 y 13.3).

Los activos intangibles figuran presentados a sus valores de adquisición, netos de amortizaciones y pérdidas por deterioro cuando corresponde (Nota 2.3).

Gastos posteriores

Los gastos posteriores incurridos para reemplazar un componente de un bien de uso son únicamente activados cuando éstos incrementan los beneficios futuros de los mismos. Los demás gastos son reconocidos en el Estado de Resultados en el momento en que se incurren.

Amortizaciones

Las amortizaciones son cargadas al Estado de Resultados utilizando porcentajes fijos sobre los valores antes referidos, calculados según la vida útil estimada para cada categoría, a partir del mes siguiente al de su incorporación. Los porcentajes de amortización utilizados para cada categoría se exponen en el Anexo 1.


La entidad evalúa para cada activo intangible adquirido si la vida útil es finita o indefinida. A estos efectos se entiende que un activo intangible tiene vida útil indefinida cuando no existe un límite previsible al periodo durante el cual va a generar entrada de flujos netos de efectivo. Las amortizaciones de los activos intangibles con vidas útiles finitas se calculan usando porcentajes fijos sobre los valores amortizables, según la vida útil esperada para cada categoría a partir de la fecha en que el activo esté disponible para su utilización.

2.9 Deudas comerciales y deudas diversas

Las deudas comerciales y deudas diversas están presentadas a su costo amortizado.

2.10 Deudas financieras

Las deudas financieras están presentadas a su costo amortizado, con cualquier diferencia entre el costo y su valor de cancelación, reconocida en el Estado de Resultados durante el periodo de financiamiento, utilizando tasas de interés efectivas.



Presidente
Econ. Eleonora Scavone

Síndico
Lic. Albino Amarilla

Coordinadora Contabilidad
C.P. Fabiola Romero

Firmado al solo efecto de su identificación
con el Dictámen de fecha
30 MAR. 2016
GESTION EMPRESARIAL
REGISTRO CNV 003



2.11 Patrimonio

Los dividendos son reconocidos como pasivo en la fecha que son aprobados.

2.12 Impuesto a la renta

El Impuesto a la renta se basa en la utilidad contable antes de este concepto, ajustada por las partidas que la ley incluye o excluye para la determinación de la renta neta imponible, a la que se le aplica la tasa vigente del 10%.

2.13 Determinación del resultado

La entidad aplicó el principio de lo devengado para el reconocimiento de los ingresos y la imputación de costos y gastos.

Los ingresos operativos representan el importe de los servicios suministrados a terceros y son reconocidos en el Estado de Resultados cuando los riesgos y beneficios significativos asociados a los mismos han sido transferidos al comprador.

El consumo de los bienes de cambio que integra el costo de los bienes vendidos es calculado, como se indica en la Nota 2.6.

La amortización de los bienes de uso e intangibles es calculada como se indica en la Nota 2.8.

Los resultados financieros incluyen diferencias de cambio e intereses ganados y perdidos como se indica en las Notas 2.2 y 2.10 respectivamente.


El gasto por impuesto a la renta es calculado, como se indica en la Nota 2.12.

2.14 Uso de estimaciones contables

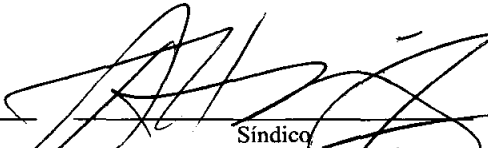
La preparación de los estados financieros requiere por parte de la Dirección de la empresa la aplicación de las estimaciones contables relevantes, la realización de juicios y supuestos en el proceso de aplicación de las políticas contables que afectan a los importes de activos y pasivos registrados y los activos y pasivos contingentes revelados a la fecha de la emisión de los presentes estados financieros, como así también los ingresos y gastos registrados en el año. Los resultados reales pueden diferir de las estimaciones realizadas.



A pesar de que las estimaciones realizadas por la Dirección de la empresa se han calculado en función de la mejor información disponible al 31 de Diciembre de 2015, es posible que acontecimientos que puedan tener lugar en el futuro obliguen a su modificación en los próximos años. El efecto en los estados financieros de las modificaciones que, en su caso, se derivasen de los ajustes a efectuar durante los próximos años, es reconocido en el año en que la estimación es modificada y en los años futuros afectados, o sea, se registra en forma prospectiva.



Presidente
Econ. Eleonora Scavone



Síndico
Lic. Albino Amabile



Coordinadora Contabilidad
CP. Fabiola Romero

Las áreas más significativas en las que la Dirección de la empresa ha realizado estimaciones de incertidumbre y juicios críticos en la aplicación de políticas contables y que tienen un mayor efecto sobre el importe reconocido en los estados financieros conciernen las provisiones para deudores incobrables, las inversiones, las amortizaciones y el cargo por impuesto a la renta. Los resultados reales futuros pueden diferir de las estimaciones y evaluaciones realizadas a la fecha de preparación de los presentes estados financieros.

2.15 Definición de fondos

Para la preparación del Estado de Flujos de Efectivo se definió como fondos a las disponibilidades.


Nota 3 – Créditos por ventas


El detalle de Créditos por ventas es el siguiente:


	<u>Dic-15</u>	<u>Dic-14</u>
Corriente		
Compañías vinculadas (Nota 12)	880.945.717	2.161.874.763
Deudores simple plaza	3.557.625.318	2.782.154.601
Menos: Previsión para deudores incobrables	<u>(218.246.962)</u>	<u>(284.315.448)</u>
Total	<u>4.220.324.073</u>	<u>4.659.713.916</u>
No Corriente		
Deudores simple plaza	117.966.927	114.295.184
Menos: Previsión para deudores incobrables.	<u>(114.295.184)</u>	<u>(114.295.184)</u>
Total	<u>3.671.743</u>	<u>-</u>

La siguiente es la evolución de la previsión para deudores incobrables:

	<u>2015</u>	<u>2014</u>
Saldos al inicio	398.610.632	381.102.443
Constitución de provisiones	114.014.274	19.721.184
Utilización de provisiones	<u>(114.014.274)</u>	<u>-</u>
Recuperos de provisiones	-	(2.212.995)
Saldos al cierre	<u>398.610.632</u>	<u>398.610.632</u>




Presidente
Econ. Eleonora Scavone


Síndico
Lic. Albino Amarilla


Coordinadora Contabilidad
C.P. Fabiola Romero

30 MAR. 2016

GESTION EMPRESARIAL
REGISTRO CNV 003

bepsa

BEPSA DEL PARAGUAY S.A.E.C.A.

Nota 4 – Otros créditos

El detalle de Otros créditos es el siguiente:

Corriente	Dic-15	Dic-14
Anticipos al personal	858.212.548	684.563.875
Deudores varios	1.280.213.614	902.635.038
Gastos pagados por adelantado	242.420.078	343.364.889
Créditos fiscales	209.646.873	232.470.668
Menos: Previsión para otros créditos	(21.680.346)	(21.680.346)
Total	2.568.812.767	2.141.354.124

No Corriente

DISA transferencia a recuperar	1.616.503.690	1.616.503.690
Anticipos varios	1.430.810.139	150.736.010
Menos: Previsión para otros créditos	(1.753.583.261)	(1.749.911.518)
Total	1.293.730.568	17.328.182

La siguiente es la evolución de la previsión para otros créditos:

	2015	2014
Saldos al inicio	1.771.591.864	1.758.773.768
Constitución de provisiones	-	12.818.096
Saldos al cierre	1.771.591.864	1.771.591.864


Nota 5 – Bienes de cambio

El detalle de los Bienes de cambio es el siguiente:

Corriente	Dic-15	Dic-14
Cajeros automáticos	158.369.778	150.915.180
Cassetes para Cajeros	4.175.921	3.333.096
Total	162.545.699	154.248.276

No Corriente

Inmuebles recibidos en dación de pago	48.000.000	48.000.000
Menos: Previsión por desvalorización	(48.000.000)	(48.000.000)
Total	-	-



[Signature]

Presidente
Econ. Eleonora Scavone

[Signature]

Síndico
Lic. Albino Amarilla

[Signature]

Coordinadora Contabilidad
C.P. Fabiola Romero

Firmado al solo efecto de su identificación
con el Dictámen de fecha

30 MAR. 2016

GESTION EMPRESARIAL
REGISTRO CNV 003

Nota 6 – Inversiones

El detalle de Inversiones es el siguiente:

No Corriente	Dic-15	Dic-14
Dinelco Internacional S.A.	4.485.070.159	4.485.070.159
Ceregral S.A.E.C.A.	995.402.151	995.402.151
Intereses Trade & Commerce Bank	51.974.573	51.974.573
Obras de arte	14.615.182	14.615.182
Banco Unión S.A. en liquidación	-	-
Menos: Previsión para inversiones	(4.537.044.732)	(4.537.044.732)
Total	1.010.017.333	1.010.017.333

Nota 7 – Deudas comerciales

El detalle de Deudas comerciales es el siguiente:


Corriente	Dic. - 15	Dic. - 14
Cuentas a pagar a comercios	5.780.330.519	3.726.791.819
Proveedores simple plaza	3.355.765.349	3.626.319.810
Compañías vinculadas (Nota 12)	27.243.573	79.030.857
Total	9.163.339.441	7.432.142.486

Nota 8 – Deudas financieras

El detalle de Deudas financieras es el siguiente:

Corriente	Dic. - 15	Dic. - 14
Deudas Financieras .	7.924.054.732	49.483.283
(-) Interés a vencer	-	(249.982)
Total	7.924.054.732	49.233.301

Los intereses fueron pactados a tasas anuales de 11,75%.



Presidente
Econ. Eleonora Scavone

Síndico
Lic. Albino Amarilla

Coordinadora Contabilidad
C/P. Fabiola Romero

30 MAR. 2016

GESTION EMPRESARIAL
REGISTRO CNV 003**bepsa**

BEPSA DEL PARAGUAY S.A.E.C.A.

Nota 9 – Deudas diversas

El detalle de Deudas diversas es el siguiente:

Corriente	Dic. - 15	Dic. - 14
Provisiones y cargas sociales	182.839.280	193.249.632
Dividendos a distribuir	317.337.774	178.667.096
Acreedores fiscales	(556.507.575)	246.390.729
Acreedores varios	7.362.766	12.972.203
Total	(48.967.755)	631.279.660

Nota 10 – Gastos del personal

Los gastos del personal incurridos por la entidad han sido los siguientes:

	Dic. - 15	Dic. - 14
Remuneraciones	7.795.348.080	6.542.767.085
Cargas sociales	958.169.048	779.245.986
Total	8.753.517.128	7.322.013.071

El número de empleados al 31 de Diciembre de 2015 fue de 95 y de 87 empleados al 31 de Diciembre de 2014.

El total de gastos corresponde a gastos de administración y ventas.

Nota 11– Instrumentos financieros


Como resultado del curso normal de los negocios de la entidad surgen exposiciones a riesgos de crédito, riesgo de tasa de interés y riesgo de moneda.

11.1 Riesgo de crédito

La Dirección tiene políticas de crédito que permiten monitorear este riesgo de forma continua y espera un correcto comportamiento crediticio y los eventuales incumplimientos están cubiertos razonablemente por las provisiones existentes.

11.2 Riesgo de tasa de interés

El detalle de los pasivos financieros que devengan intereses se expone en la Nota 8.



Presidente
Econ. Eleonora Scavone

Síndico
Lic. Albino Amarilla

Coordinadora Contabilidad
C.P. Fabiola Romero

30 MAR. 2016

 GESTION EMPRESARIAL
REGISTRO CNV 003

BEPSA DEL PARAGUAY S.A.E.C.A.

11.3 Riesgo de moneda

La entidad incurre en riesgos de moneda extranjera en ventas y compras denominadas en monedas diferentes al guaraní. La moneda que origina principalmente este riesgo es el Dólar Estadounidense. Este riesgo es monitoreado de forma de mantener la exposición al mismo en niveles aceptables.

El siguiente es el detalle de la exposición al riesgo de moneda:

	Dic. - 15		Dic. - 14	
	US\$	Gs	US\$	Gs
ACTIVO CORRIENTE				
Disponibilidades	29.240,62	169.592.383	72.189,52	334.186.944
Créditos por ventas - Neto	94.341,57	547.170.723	84.318,64	390.336.261
TOTAL ACTIVO	123.582,19	716.763.106	156.508,16	724.523.205
PASIVO CORRIENTE				
Deudas comerciales	(321.910,37)	(1.871.567.594)	(533.643,69)	(2.477.259.392)
Deudas financieras	(537.801,65)	(3.126.746.515)	(10.605,69)	(49.233.301)
TOTAL PASIVO	(859.712,02)	(4.998.314.108)	(544.249,38)	(2.526.492.693)
POSICIÓN NETA	(736.129,83)	(4.281.551.002)	(387.741,22)	(1.801.969.488)


Nota 12 – Saldos y transacciones con compañías vinculadas

Los saldos con compañías vinculadas son los siguientes:

	Dic-15	Dic-14
ACTIVO		
Activo Corriente		
Créditos por ventas		
Banco Nacional de Fomento	481.695.384	1.807.640.125
Procard S.A.	399.250.334	354.234.638
TOTAL ACTIVO	880.945.717	2.161.874.763
PASIVO		
Pasivo Corriente		
Deudas comerciales		
Banco Nacional de Fomento	-	15.980.636
Procard S.A.	27.243.573	63.050.221
TOTAL PASIVO	27.243.573	79.030.857

Las transacciones con compañías vinculadas fueron las siguientes:

	2015	2014
Ingresos		
Banco Nacional de Fomento.-	17.422.127.007	15.639.303.734
Procard S.A.	1.746.363.992	1.094.305.329
Egresos		
Banco Nacional de Fomento	1.082.501.163	1.876.694.761
Procard S.A.	371.728.056	327.768.053



Presidente
Econ. Eleonora Scavone

Síndico
Lic. Albino Amarilla

Coordinadora Contabilidad
C.P. Fabiola Romero

30 MAR. 2016

GESTION EMPRESARIAL
REGISTRO CNV 003

bepsa

BEPSA DEL PARAGUAY S.A.E.C.A.

Nota 13 – Patrimonio

13.1 Capital


Al 31 de Diciembre de 2015 el capital suscrito e integrado es de Gs. 12.000.000.000 y al 31 de Diciembre de 2014 fue de Gs.12.000.000.000.- Está compuesto por 120.000 acciones, con un valor nominal de Gs. 100.000 cada una, con derecho a voto multiple por acción desde las series 1 a 3 y un voto por acción desde la serie 3 a la 24.

13.2 Reserva legal

De acuerdo con lo establecido en el artículo 91 de la Ley N° 1034/1.983 del Comerciante, la entidad debe afectar el 5% de la utilidad del año como reserva legal hasta que el saldo de dicha reserva represente el 20% del capital suscrito.

13.3 Reserva de revalúo

El saldo de este rubro corresponde a la revaluación de los bienes de uso. La reexpresión de los bienes de uso al 31 de Diciembre de 2015 ascendió a Gs. 725.440.601 y durante el año 2014 a Gs. 683.554.323. El incremento patrimonial producido por el revalúo de los bienes de uso podrá ser capitalizado, no pudiendo ser distribuido como dividendo, utilidad o beneficio.



Presidente
Econ. Eleonora Scavone

Síndico
Lic. Albino Amarilla

Coordinadora Contabilidad
C.P. Fabiola Romero

Firmado al solo efecto de su identificación
con el Dictámen de fecha
30 MAR. 2016
GESTION EMPRESARIAL
REGISTRO CNV 003




ANEXO A


**BEPSA DEL PARAGUAY S.A.
EMISORA DE CAPITAL ABIERTO**


ESTADOS FINANCIEROS AL 31 DE DICIEMBRE DE 2015


BIENES DE USO

Remitirse al Anexo 1 de la página 9.




Presidente
Econ. Eleonora Scavone


Síndico
Lic. Albino Amarilla


Coordinadora Contabilidad
C.P. Fabiola Romero

Firmado al solo efecto de su identificación
con el Dictámen de fecha
30 MAR. 2016
GESTION EMPRESARIAL
REGISTRO CNV 003



ANEXO B


**BEPSA DEL PARAGUAY S.A.
EMISORA DE CAPITAL ABIERTO**


ESTADOS FINANCIEROS AL 31 DE DICIEMBRE DE 2015

ACTIVOS INTANGIBLES

Remitirse al Anexo 1 de la página 9.




Presidente
Econ Eleonora Scavone


Síndico
Lic. Albino Amarilla

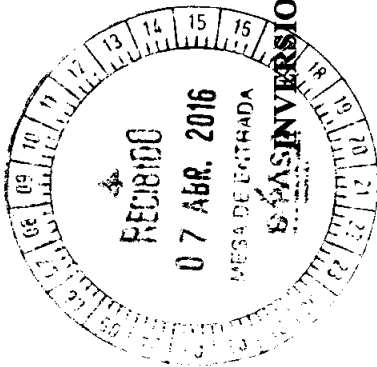

Coordinadora Contabilidad
C.P. Fabiola Romero

**BEPSA DEL PARAGUAY S.A.
EMISORA DE CAPITAL ABIERTO**

ESTADOS FINANCIEROS AL 31 DE DICIEMBRE DE 2015

INVERSIONES, ACCIONES, DEBENTURES Y OTROS TÍTULOS EMITIDOS EN SERIE

PARTICIPACIÓN EN OTRAS SOCIEDADES



Firmado al solo efecto de su identificación con el Dictámen de fecha

30 MAR. 2016

**GESTION EMPRESARIAL
REGISTRO CNV 003**



Denominación y características de los valores Emisor	Clase	Nomina Unitario	Cantidad	Nominal Total	Patrimonial Proporc.	Valor de Libros	Valor de Cotización	Información sobre el Emisor			Último Balance Patrimonio Neto	
								% de Participación	Actividad Principal	Capital		Según Resultado
Inversiones Permanentes												
Ceregal S.A.E.C.A	Acciones	100.000	5.243	524.300.000	471.102.151	412.800.000		5,69				
Valuación VPP						471.102.151						
Dinelco Internacional S.A. Aportes Irrevocables	Acciones	50\$	240	23.940.000	471.102.151	995.402.151		5,69	Almacenes Generales de Depósitos	9.213.400.000	2.700.015.517	16.203.901.032
						15.213.000			Servicio de envío de Dinero	709.974.074	(82.285.262)	14.253.615
						694.761.074						
						709.974.074						
Previsión según inversiones permanentes						(709.974.074)						
Totales año actual						995.402.151						
Total año anterior						930.675.305						

[Signature]
Econ. Eleonora Scavone
Presidenté

[Signature]
Sindico
Lic. Albino Amarilla

[Signature]
Coordinadora Contabilidad
C.P. Fabiola Romero

Firmado al solo efecto de su identificación
con el Dictámen de fecha

30 MAR. 2016

GESTION EMPRESARIAL
REGISTRO CNV 003




ANEXO D

**BEPSA DEL PARAGUAY S.A.
EMISORA DE CAPITAL ABIERTO**

ESTADOS FINANCIEROS AL 31 DE DICIEMBRE DE 2015

**OTRAS INVERSIONES
(Expresado en Guaraníes)**

CUENTAS	Valor registrado 31/12/2015	Valor registrado 31/12/2014
Inversiones no Corrientes		
<u>Otras Inversiones</u>	-	-
Obras de Arte	14.615.182	14.615.182
Dinelco Internacional S.A.	3.759.883.085	3.759.883.085
Intereses Trade & Commerce Bank	51.974.573	51.974.573
Subtotal	3.826.472.840	3.826.472.840
Prevision sobre Inversion en Trade & Commerce Bank	(3.811.857.658)	(3.811.857.658)
Prevision Inversion en Banco Citimon	-	-
Subtotal	(3.811.857.658)	(3.811.857.658)
Subtotal	14.615.182	14.615.182
Totales del año	14.615.182	14.615.182



Presidente
Econ Eleonora Scavone

Sindico
Lic. Albino Amarilla

Coordinadora Contabilidad
C.P. Fabiola Romero


ANEXO E

**BEPSA DEL PARAGUAY S.A.
 EMISORA DE CAPITAL ABIERTO**

ESTADOS FINANCIEROS AL 31 DE DICIEMBRE DE 2015

**PREVISIONES
 (Expresado en Guaraníes)**

RUBROS	Saldos al inicio 31/12/2014	Aumentos	Disminuc.	Saldos al cierre 31/12/2015
DEDUCIDAS DEL ACTIVO				
Previsión para deudores incobrables (Nota 3)	398.610.632	114.014.274	(114.014.274)	398.610.632
Previsión para otros créditos (Nota 4)	1.771.591.864	-	-	1.771.591.864
Prevision sobre inmuebles (Nota 5)	48.000.000 0	-	-	48.000.000
Previsión sobre inversiones (Nota 6)	4.537.044.732	-	-	4.537.044.732
Total del año	6.755.247.228	114.014.274	(114.014.274)	6.755.247.228
Total año anterior	6.709.707.943	47.752.280	(2.212.995)	6.755.247.228



Presidente

Econ. Eleonora Scavone

Síndico

Lic. Albino Amarilla


Coordinadora Contabilidad

C.P. Fabiola Romero

**BEPSA DEL PARAGUAY S.A.
EMISORA DE CAPITAL ABIERTO**

ESTADOS FINANCIEROS AL 31 DE DICIEMBRE DE 2015

**COSTO DE MERCADERIAS O PRODUCTOS VENDIDOS
SERVICIOS PRESTADOS
(Expresado en Guaraníes)**



	Año Actual	Año Anterior
DETALLE		
I. COSTO DE MERCADERIAS O PRODUCTOS VENDIDOS		
Existencias al Comienzo del año:		
Mercaderías de reventa		
Compras y Costos de Producción del año		
a) Compras		
Diferencia de Inventario		
Resultado por Tenencia		
b) Devoluciones		
Existencia al cierre del año		
Mercaderías de reventa		
II. COSTO DE SERVICIOS PRESTADOS		
COSTO DE MERCADERIAS O PRODUCTOS VENDIDOS Y SERVICIOS PRESTADOS	9.981.403.758	8.129.404.221
	9.981.403.758	8.129.404.221

SIN MOVIMIENTO

Firmado al solo efecto de su identificación
con el Dictámen de fecha
30 MAR. 2016
GESTION EMPRESARIAL
REGISTRO CNV 003



Síndico
 Lic. Albino Amarilla
 25

Coordinadora Contabilidad
 C.P. Fabiola Romero

Presidente
 Econ. Eleanora Scavone

30 MAR. 2016

GESTION EMPRESARIAL
REGISTRO CNV 003

ANEXO G

**BEPSA DEL PARAGUAY S.A.
EMISORA DE CAPITAL ABIERTO**


ESTADOS FINANCIEROS AL 31 DE DICIEMBRE DE 2015

ACTIVOS Y PASIVOS EN MONEDA EXTRANJERA (*)

(*) Ver Notas 2.2 y 11.3

	Dic-15		Dic-14	
			US\$	Gs
ACTIVO CORRIENTE				
Disponibilidades	29.240,62	169.592.383	72.189,52	334.186.944
Créditos por ventas - Neto	94.341,57	547.170.723	84.318,64	390.336.261
TOTAL ACTIVO	123.582,19	716.763.106	156.508,16	724.523.205
PASIVO CORRIENTE				
Deudas comerciales	(321.910,37)	(1.871.567.594)	(533.643,69)	(2.477.259.392)
Deudas financieras	(537.801,65)	(3.126.746.514,67)	(10.605,69)	(49.233.301,00)
TOTAL PASIVO	(859.712,02)	(4.998.314.108)	(544.249,38)	(2.526.492.693)
POSICIÓN NETA	(736.129,83)	(4.281.551.002)	(387.741,22)	(1.801.969.488)

(i) Cambio vigente al 31/12/2015 Activos Gs. 5.799,89 = US\$ 1. - Pasivos Gs. 5.813,94 = US\$ 1.



Presidente
Econ. Eleonora Scavone

Síndico
Lic. Albino Amarilla

Coordinadora Contabilidad
C.P. Fabiola Romero

30 MAR. 2016

GESTION EMPRESARIAL
REGISTRO CNV 003



BEPSA DEL PARAGUAY S.A.E.C.A

ANEXO H

**BEPSA DEL PARAGUAY S.A.
EMISORA DE CAPITAL ABIERTO**

ESTADOS FINANCIEROS AL 31 DE DICIEMBRE DE 2015

INFORMACIÓN REQUERIDA SOBRE COSTOS Y GASTOS

Comparado con cifras del año anterior

RUBROS	Gastos de Operación	Gastos de Administración	Gastos de Comercialización	Gastos Financieros y otros Egresos	Total del Año
Honorarios y remuneraciones por servicios	0	605.683.558	0	0	605.683.558
Sueldos y otras remuneraciones	0	7.272.212.404	0	0	7.272.212.404
Contribuciones sociales	0	958.169.048	0	0	958.169.048
Capacitación al personal y seguro médico	0	523.135.676	0	0	523.135.676
Alquiler pagados	0	808.519.969	0	0	808.519.969
Manten. y reparación de Bienes de Uso	0	775.752.616	0	0	775.752.616
Depreciaciones de bienes de uso	0	2.933.257.447	0	0	2.933.257.447
Amortizaciones	0	305.192.712	0	0	305.192.712
Agua, luz y teléfono	0	1.718.790.149	0	0	1.718.790.149
Gastos de correspondencia	0	119.735.207	0	0	119.735.207
Papelera y útiles	0	207.093.432	0	0	207.093.432
Impuestos, tasas y patentes	0	426.507.286	0	0	426.507.286
Gastos comerciales	0	0	752.781.328	0	752.781.328
Gastos de representación	0	0	211.009.732	0	211.009.732
Int., Com., Dif. de Cambios y Otras Honorarios	0	0	0	321.763.983	321.763.983
Previsiones	0	0	0	0	0
Costos por unidades de negocio	9.722.497.272	0	0	0	9.722.497.272
Otros Gastos	0	719.518.643	0	0	719.518.643
Gastos Extraordinarios	0	0	0	217.011.916	217.011.916
Otros Costos	41.894.570	0	0	0	41.894.570
Total al 31/12/15	9.764.991.842	17.373.568.147	963.791.060	538.775.899	28.640.526.948
Total al 31/12/14	8.229.404.221	15.898.521.614	817.219.442	230.340.761	25.075.486.038

Presidente

Econ. Eleonora Scavone

Síndico

Lic. Albino Amarilla

Coordinadora Contabilidad

C.P. Fabiola Romero

30 MAR. 2016

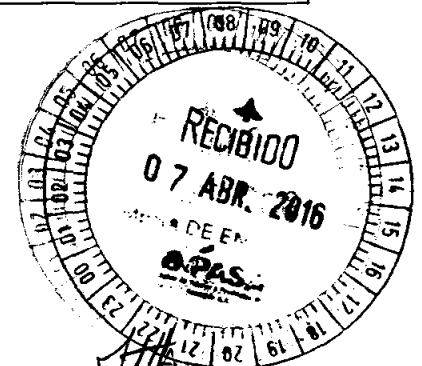
GESTION EMPRESARIAL
REGISTRO CNV 003**bepsa**


BEPSA DEL PARAGUAY S.A.E.C.A.


ANEXO I

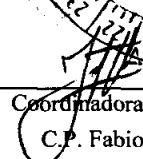
**BEPSA DEL PARAGUAY S.A.
EMISORA DE CAPITAL ABIERTO****ESTADOS FINANCIEROS AL 31 DE DICIEMBRE DE 2015****DATOS ESTADÍSTICOS**

INDICADORES OPERATIVOS	Acumulado al Final del año	
	Año	Año
	Actual 31/12/2015	Actual 31/12/2014
Cantidad de empleados	95	87
Cantidad de sucursales	0	0
Cantidad de POS instalados	5.139	4.606
Cantidad de comercios activos	4.226	3.411
Cantidad de ATM instalados	306	277
Cantidad de transacciones en POS	5.626.560	5.426.388
Cantidad de transacciones en ATM	17.248.384	16.403.285




 Presidente
 Econ. Eleonora Scavone


 Síndico
 Lic. Albino Amarilla


 Coordinadora Contabilidad
 C.P. Fabiola Romero

Firmado al solo efecto de su identificación
con el Dictámen de fecha
30 MAR. 2016
GESTION EMPRESARIAL
REGISTRO CNV 003


ANEXO J

**BEPSA DEL PARAGUAY S.A.
EMISORA DE CAPITAL ABIERTO**

ESTADOS FINANCIEROS AL 31 DE DICIEMBRE DE 2015

ÍNDICES ECONÓMICO - FINANCIEROS

INDICES	Acumulado a fin del año	
	Año	Año
	actual	actual
	31/12/2015	31/12/2014
Liquidez	0,937	1,500
Endeudamiento	94%	40%
Rentabilidad	16%	12%



Presidente
Econ. Eleonora Scavone

Síndico
Lic. Albino Amarilla

Coordinadora Contabilidad
C.P. Fabiola Romero