


ESTADOS FINANCIEROS

Por el año N° 26 iniciado el 1 de enero de 2016, presentado en forma comparativa con el año anterior.



Denominación:	BEPSA DEL PARAGUAY S.A. EMISORA DE CAPITAL ABIERTO
Domicilio legal:	Mcal. López 4135 e/ San Martín y Cap. Juan Motta.
Actividad principal:	Servicios de red electrónica de transferencias.
Inscripción en el Registro Público de Comercio N° 566 Folio 1955 y sgtes. del 15/06/1990	Del estatuto o contrato social: Escritura Pública N° 34 de fecha 26/03/91. De las modificaciones: N° 292, folio 1679 y sgtes. del 03/04/91; N° 343, folio 3390 y sgtes. del 15/09/93; N°925, folio 4909 y sgtes. del 19/08/94; N° 536, folio 6811 y sgtes. del 28/10/96; N°427, folio 5610 y sgtes. del 04/12/02; N°428, folio 5618 y sgtes. del 04/12/02; N°80, folio 984 y sgtes. del 24/01/03; N°81, folio 1004 y sgtes. del 24/01/03 y N° 763, folio 9064 y sgtes. del 26/09/03; N° 77, folio 234 y sgtes. del 13/05/09; N° 68, folio 165 y sgtes. del 16/12/13; N° 101, folio 4636 y sgtes. Del 26/11/2014---

Inscripción en la Comisión Nacional de Valores: SECA 008/01-11-94. Resolución N° 112/94.

Fecha de vencimiento del estatuto o contrato social: Año 2.089.

Composición del capital: Nominativas: Nominativas = Ordinarias de Voto Múltiple y Ordinarias Simples.

Series	Acciones			Clase	Capital Tipo
1 al 2	1	al	10.000	OVM	Nominativas
3	10.001	al	12.398	OVM	Nominativas
3	12.399	al	15.000	OS	Nominativas
4 al 24	15.001	al	120.000	OS	Nominativas

Total de capital integrado Gs. 12.000.000.000.-

Coordinadora Contabilidad
C.P. Fabiola Romero


Sindico
Lic. Albino Amarilla

Presidente
Econ. Eleonora Scavone

Balance General al 30 de Junio de 2016

(En Guaraníes)

	<u>Nota</u>	<u>Jun - 16</u>	<u>Jun - 15</u>
ACTIVO			
Activo Corriente			
Disponibilidades		3.816.102.128	9.089.464.390
Créditos por ventas - Neto	3	4.765.721.696	5.975.905.192
Otros créditos	4	4.672.517.356	3.233.403.184
Bienes de cambio	5	-	130.342.342
Total Activo Corriente		13.254.341.180	18.429.115.108
Activo No Corriente			
Créditos por ventas - Neto	3	-	-
Otros créditos	4	1.317.885.761	17.328.182
Inversiones	6	1.021.575.668	1.010.017.333
Bienes de uso - Neto (Anexo 1)		18.171.918.047	13.640.965.596
Intangibles - Neto (Anexo 1)		143.927.403	449.120.114
Total Activo No Corriente		20.655.306.879	15.117.431.225
TOTAL ACTIVO		33.909.648.059	33.546.546.333
PASIVO			
Pasivo Corriente			
Deudas comerciales	7	7.435.523.282	11.802.233.534
Deudas financieras	8	5.791.361.289	-
Deudas diversas	9	2.559.091.813	2.435.365.996
Total Pasivo Corriente		15.785.976.384	14.237.599.530
TOTAL PASIVO		15.785.976.384	14.237.599.530
PATRIMONIO			
Capital	13.1	12.000.000.000	12.000.000.000
Aportes a capitalizar	13.1	1.500.000.000	500.000.000
Reserva legal	13.2	725.440.601	604.276.315
Reserva de revalúo	13.3	2.044.832.682	5.525.288.285
Resultado de ejercicios anteriores		-	-
Resultado del Ejercicio		1.853.398.392	679.382.203
TOTAL PATRIMONIO		18.123.671.675	19.308.946.803
TOTAL PASIVO Y PATRIMONIO		33.909.648.059	33.546.546.333



El Anexo 1 y las Notas 1 a 13 que se adjuntan forman parte integral de los estados financieros.

Coordinadora Contabilidad

C.P. Fabiola Romero

Síndico


Lic. Albino Amarilla

Presidente

Econ. Eleonora Scavone

Estado de Resultados al 30 de Junio de 2016 (En Guaraníes)

Nota	Jun - 16	Jun - 15
INGRESOS OPERATIVOS		
Ingreso dinelco pos	2.633.307.712	2.161.196.147
Procesamiento tarjetas de débito	11.197.321.054	9.124.736.996
Procesamiento tarjetas de crédito	1.426.034.495	995.948.732
Otros ingresos operativos	2.345.523.082	2.050.165.391
Costos por servicios prestados	(4.731.223.121)	(4.849.066.983)
RESULTADO BRUTO	12.870.963.222	9.482.980.283
GASTOS DE ADMINISTRACION Y VENTAS		
Retribuciones personales y cargas sociales 10	(5.065.709.277)	(4.295.908.718)
Depreciaciones	(1.550.690.084)	(1.806.266.521)
Servicios básicos	(1.237.185.225)	(878.898.008)
Publicidad y propaganda	(244.165.301)	(234.451.032)
Alquileres pagados	(597.780.316)	(177.812.517)
Honorarios profesionales	(324.159.885)	(174.497.044)
Mantenimiento de bienes de uso	(367.983.775)	(251.878.454)
Amortizaciones	(152.596.355)	(152.596.356)
IVA gasto	(5.090.534)	(214.651)
Otros gastos	(937.557.643)	(589.440.816)
	(10.482.918.395)	(8.561.964.117)
RESULTADOS DIVERSOS		
Otros ingresos	13.507.980	73.253.999
Resultado por venta de bienes de uso	4.690.909	2.814.545
Participación en la ganancia de asociadas	11.558.335	-
	29.757.224	76.068.544
RESULTADOS FINANCIEROS		
Diferencia de cambio	34.841.970	(67.354.846)
Gastos e intereses bancarios	(448.830.629)	(28.347.661)
	(413.988.659)	(95.702.507)
IMPUESTO A LA RENTA 2.12	(150.415.000)	(222.000.000)
RESULTADO NETO	1.853.398.392	679.382.203
Utilidad por acción	168.491	61.762



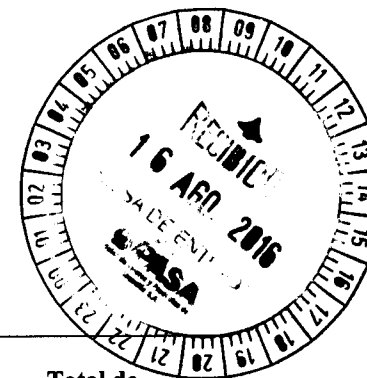
Coordinadora Contabilidad
C.P. Fabiola Romero

Síndico
Lic. Albino Amarilla

Presidente
Econ. Eleonora Scavone

Estado de Evolución del Patrimonio Neto al 30 de Junio de 2016

(En Guaraníes)



	Capital social	Aportes a capitalizar	Reserva legal	Reserva de revalúo	Resultados acumulados	Total de Patrimonio
Saldo al 31 de Diciembre 2014	12.000.000.000	-	604.276.315	5.525.288.285	2.053.126.120	20.182.690.720
Revalúo de bienes de uso				(3.359.291.317)		(3.359.291.317)
Dividendos pagados					(1.553.126.120)	(1.553.126.120)
Aportes a Capitalizar		500.000.000			(500.000.000)	-
Aumento de capital						-
Resultado del año					2.519.101.941	2.519.101.941
Reserva legal del año			121.164.286		(121.164.286)	-
Saldo al 31 de Diciembre 2015	12.000.000.000	500.000.000	725.440.601	2.165.996.968	2.397.937.655	17.789.375.224
Revalúo de bienes de uso	-	-	-	-	-	-
Dividendos pagados	-	-	-	-	(1.519.101.941)	(1.519.101.941)
Aportes a Capitalizar	-	1.000.000.000	-	-	(1.000.000.000)	-
Aumento de capital	-	-	-	-	-	-
Resultado al 30/06/16	-	-	-	-	1.853.398.392	1.853.398.392
Reserva legal del año	-	-	-	-	-	-
Saldo al 30 de Junio de 2016	12.000.000.000	1.500.000.000	725.440.601	2.165.996.968	1.732.234.106	18.123.671.675

Coordinadora de Contabilidad
 C.P. Fabiola Romero

Síndico
 Lic. Albino Amarilla


Presidente
 Econ. Eleonora Scavone

Estado de Flujos de Efectivo al 30 de Junio de 2016

(En Guaraníes)

	<u>Jun - 16</u>	<u>Jun - 15</u>
1. ACTIVIDADES DE OPERACIÓN		
Cobranzas efectuadas a clientes	15.254.975.213	12.123.046.244
Pagos efectuados a proveedores y empleados	(15.349.694.668)	(5.254.084.905)
Efectivo generado por las operaciones	(94.719.455)	6.868.961.339
Gastos bancarios pagados	(897.659.258)	(1.756.692.397)
Pagos de impuesto a la renta	(407.513.459)	(222.000.000)
Flujos netos de efectivo por actividades de operación	(1.399.892.172)	4.890.268.942
2. ACTIVIDADES DE INVERSIÓN		
Adquisiciones de bienes de uso	(3.116.751.732)	(976.788.358)
Adquisiciones de intangibles		
Venta de bienes de uso	4.770.909	32.705.290
Flujos netos de efectivo por actividades de inversión	(3.111.980.823)	(944.083.068)
3. ACTIVIDADES DE FINANCIACIÓN		
Obtención de créditos financieros	0	0
Pagos de créditos financieros	0	0
Intereses pagados	0	0
Dividendos pagados	(444.296.137)	0
Flujos netos de efectivo por actividades de financiación	(444.296.137)	0
Efecto estimado de la diferencia de cambio sobre el saldo de efectivo	34.841.970	(67.354.846)
4. Incremento neto de efectivo y equivalentes	(4.921.327.162)	3.878.831.028
5. Efectivo y equivalentes al inicio del año	8.737.429.290	5.210.633.362
6. Efectivo y equivalentes al final del año	3.816.102.128	9.089.464.390

El Anexo 1 y las notas 1 a 13 que se acompañan forman parte integral de los estados financieros.



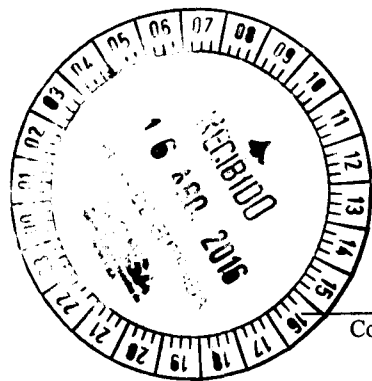
Coordinadora Contabilidad
C.P. Fabiola Romero

Síndico
Lic. Albino Amarilla

Presidente
Econ. Eleonora Scavone

Cuadro de Bienes de Uso, Intangibles y Amortizaciones al 30 de Junio de 2016
(En Guaraníes)

	VALORES ORIGINALES					AMORTIZACIONES							
	Valores al inicio	Aumentos	Disminuciones	Reclaficaciones	Revaluaciones	Valores al cierre	Acumuladas al inicio	Disminucio	Del ejercicio		Acumuladas al cierre	Valores netos 30/06/2016	Valores netos 31/12/2015
									Tasa (%)	Importe			
Bienes de uso													
Muebles y equipos en general	1.485.595.155	82.945.914	-	-	-	1.627.000.869	1.140.967.345	-	10	14.914.452	1.155.881.797	471.119.072	344.627.810
Maquinarias	11.242.680.646	-	-	-	-	11.242.680.646	9.796.374.653	-	10	186.426.786	9.982.801.439	1.259.879.207	1.446.305.993
Equipos POS	12.391.099.237	2.155.237.078	-	-	-	14.546.336.315	2.615.833.297	-	10	555.798.558	3.171.631.855	11.374.704.460	9.775.265.940
Herramientas y equipos	314.173.223	-	(80.000)	-	-	314.093.223	250.145.891	-	10	5.114.002	255.259.893	58.833.330	64.027.332
Equipos de informática	5.245.039.762	670.257.569	-	-	-	5.915.297.331	4.780.257.676	-	20	79.642.692	4.859.900.368	1.055.396.963	464.782.086
Maquinarias POS	4.503.269.975	-	-	-	-	4.503.269.975	4.503.269.974	-	10	-	4.503.269.974	1	-
Software	5.126.266.056	-	-	-	-	5.126.266.056	4.567.816.207	-	20	112.148.922	4.679.965.129	446.300.927	558.449.849
Automóviles, camionetas, camiones	519.036.092	48.625.493	-	-	-	567.661.585	206.094.976	-	20	39.117.642	245.212.618	322.448.967	312.941.116
Bienes restantes	11.157.718.345	159.685.678	-	-	-	11.317.404.023	8.350.706.579	-	20	205.857.340	8.556.563.919	2.760.840.104	2.807.011.766
Montajes e instalaciones	1.030.735.430	-	-	-	-	1.030.735.430	728.972.664	-	10	27.211.398	756.184.062	274.551.368	301.762.766
Derechos adquiridos	405.859.729	-	-	-	-	405.859.729	405.859.727	-	-	-	405.859.727	2	-
Constr. o mejoras en predio ajeno	932.364.173	-	-	-	-	932.364.173	791.638.113	-	10	14.419.902	806.058.015	126.306.158	140.726.060
Parcelas Jardín de la Paz	21.537.488	-	-	-	-	21.537.488	-	-	-	-	-	21.537.488	21.537.488
Total	54.375.375.311	3.116.751.732	(80.000)	-	-	57.550.506.843	38.137.937.102	-	-	1.240.651.694	39.378.588.796	18.171.918.047	16.237.438.206
INTANGIBLES													
Desarrollo de Software	1.220.770.797	-	-	-	-	1.220.770.797	924.247.039	-	25	152.596.355	1.076.843.394	143.927.403	601.716.470
Total	1.220.770.797	-	-	-	-	1,220,770,797	924,247,039	-	-	152,596,355	1,076,843,394	143,927,403	601,716,470



Coordinadora Contabilidad
C.P. Fabiola Romero

Sindico
Lic. Albino Amarilla

Presidente
Econ. Eleonora Scavone



Notas a los Estados Financieros al 30 de Junio de 2016

Nota 1 - Información básica sobre la entidad

BEPSA DEL PARAGUAY SOCIEDAD ANÓNIMA fue constituida por escritura N° 05, de fecha 19 de enero de 1990. Sus estatutos sociales fueron aprobados y su personería jurídica reconocida por Decreto N° 5.411 del Poder Ejecutivo de fecha 09 de abril de 1990 y sus modificaciones por escritura pública N° 34, del 26 de marzo de 1991, escritura pública N° 91 del 06 de agosto de 1993, escritura pública N° 252 del 18 de julio de 1994, por escritura pública N° 384 del 03 de julio de 1996, escritura pública N° 93 del 08 de noviembre de 2001 y su complementaria escritura pública N° 16 del 10 de abril de 2002, escritura pública N° 20 del 10 de octubre de 2002 y su complementaria escritura pública N° 31 del 16 de diciembre de 2002, escritura pública N° 99 del 7 de agosto de 2003, escritura pública N° 77 del 13 de mayo de 2009, escritura pública N° 68 del 16 de diciembre de 2013, escritura pública N° 51 del 15 de Diciembre de 2014.

La sociedad tiene por objeto principal dedicarse a la prestación de servicios de una Red Electrónica de Transferencia a las entidades bancarias, financieras, comerciales e industriales del mercado paraguayo, a otras redes de servicios electrónicos regionales o internacionales y a las entidades públicas, autárquicas o no, nacionales o municipales. Los servicios que la sociedad BEPSA DEL PARAGUAY SOCIEDAD ANÓNIMA brinda, son todos aquellos que requieren de procesamiento electrónico computarizado, como ser: red de cajeros automáticos, red de terminales de puntos de venta, sistema de administración, sistemas de tarjeta de crédito, banco en casa, sistema de acceso a base de datos y de información financiera bursátil, cotizaciones de mercado o cualquier otro tipo de procesamiento de información y transferencias de fondos y datos que los adelantos tecnológicos permitan brindar en el futuro. La sociedad se encuentra autorizada y tiene plena capacidad jurídica para entender y desarrollar cualquier tipo de actividades comerciales, industriales, inmobiliarias, empresariales, actual como agencia de turismo y afines o cualquier otra actividad lícita sin más limitaciones que las previstas en las leyes respectivas y sus estatutos.




Nota 2 - Principales políticas y prácticas contables aplicadas

2.1 Bases de preparación

Los estados financieros se han preparado de acuerdo con las normas contables y criterios de valuación dictados por la Comisión Nacional de Valores y con normas de información financiera emitidas por el Consejo de Contadores Públicos del Paraguay.

La moneda funcional y de presentación de los estados financieros de la entidad es el Guaraní, la moneda local de Paraguay.

Dado que la inflación acumulada en los últimos tres años, calculada a base del Índice de Precios al Consumidor emitido por el Banco Central del Paraguay, ha sido inferior al 100%, los estados financieros se presentan en unidad de medida heterogénea. Consecuentemente los estados financieros no fueron reexpresados en moneda homogénea de poder adquisitivo constante. Los estados financieros fueron preparados utilizando como principal criterio de valuación el costo histórico, con las excepciones que se mencionan en los siguientes numerales de esta nota.


Coordinadora Contabilidad
C.R. Fabiola Romero
Síndico
Lic. Albino Amarilla
Presidente
Econ. Eleonora Scavoñe

2.2 Moneda extranjera

Las transacciones en moneda extranjera son convertidas al Guaraní a la cotización vigente

en la fecha de la transacción. Los activos y pasivos monetarios denominados en moneda extranjera son convertidos al Guaraní a la cotización vigente a la fecha de cierre de los estados financieros. Las diferencias de cambio resultantes figuran presentadas en el Estado de Resultados.

El siguiente es el detalle de las cotizaciones de la moneda extranjera operada por la entidad respecto al guaraní, al promedio y cierre de los estados financieros:

	Promedio		Cierre Junio 2016		Cierre Junio 2015	
	2016	2015	Activos	Pasivos	Activos	Pasivos
Dólar estadounidense	5.588,96	5.183,70	5.580,00	5.597,92	5.178,48	5.188,92

2.3 Deterioro

Los valores contables de los activos de la entidad, diferentes de bienes de cambio, son revisados a la fecha de cada estado financiero para determinar si existe un indicativo de deterioro. Si algún indicativo de deterioro existiera, el monto recuperable del activo es estimado como el mayor del precio neto de venta y el valor de uso, reconociéndose una pérdida por deterioro en el Estado de Resultados cuando el valor contable del activo o su unidad generadora de efectivo exceden su monto recuperable.

En el caso de activos, diferentes de bienes de uso, una pérdida por deterioro es revertida hasta el monto que no exceda el valor contable que hubiera correspondido si no se hubiera reconocido el deterioro, cuando posteriormente se produce un aumento en la estimación del monto recuperable.

En el caso de bienes de uso, revaluados según se indica en la Nota 2.8, una pérdida por deterioro es revertida hasta el monto que no exceda el valor contable revaluado que hubiera correspondido si no se hubiera reconocido el deterioro, cuando posteriormente se produce un aumento en la estimación del monto recuperable.

2.4 Disponibilidades

Caja y bancos se presentan por su valor nominal.

2.5 Créditos por ventas y otros créditos


Los créditos se presentan por su costo amortizado menos cualquier pérdida por deterioro (Nota 2.3). La previsión para deudores incobrables es constituida en función a una antigüedad igual o superior a 6 meses por el 100% del saldo.

2.6 Bienes de cambio

Los bienes de cambio fueron valuados al costo de compra más costos incurridos en su traslado a su ubicación y condiciones actuales, o a su valor neto realizable si éste es menor. Los ajustes a valores netos realizables se incluyen en el costo de los bienes vendidos.

Los inmuebles recibidos en dación de pago por deudores de la entidad, están valuados al menor importe que surge de comparar: a) el valor original del crédito y b) el valor neto de realización del bien determinado a base de tasación efectuada por perito independiente.

Los bienes consumidos se tomaron a la identificación específica de sus costos individuales.



Coordinadora Contabilidad
C.R. Fabiola Romero

Síndico
Lic. Albino Amarilla

Presidente
Econ. Eleonora Scavone

2.7 Inversiones

Las inversiones en otras empresas están contabilizadas bajo el método de participación (VPP – Valor Patrimonial Proporcional), registradas inicialmente al costo, y ajustadas posteriormente en función de los cambios que experimenta, tras la adquisición, la porción de los activos netos de la entidad participada que corresponde al inversor.

El resultado del periodo del inversor recogerá la porción que le corresponda en los resultados de la participada.

2.8 Bienes de uso e intangibles

Valor bruto

Los bienes de uso figuran presentados a sus valores de adquisición, ajustados por el coeficiente de revalúo emitido por la Subsecretaría de Estado de Tributación a partir del mes siguiente al de su incorporación, netos de amortizaciones y pérdidas por deterioro cuando corresponde (ver Notas 2.3 y 13.3).

Los activos intangibles figuran presentados a sus valores de adquisición, netos de amortizaciones y pérdidas por deterioro cuando corresponde (Nota 2.3).

Gastos posteriores

Los gastos posteriores incurridos para reemplazar un componente de un bien de uso son únicamente reconocidos cuando éstos incrementan los beneficios futuros de los mismos. Los demás gastos son reconocidos en el Estado de Resultados en el momento en que se incurren.

Amortizaciones

Las amortizaciones son cargadas al Estado de Resultados utilizando porcentajes fijos sobre los valores antes referidos, calculados según la vida útil estimada para cada categoría, a partir del mes siguiente al de su incorporación. Los porcentajes de amortización utilizados para cada categoría se exponen en el Anexo 1.

La entidad evalúa para cada activo intangible adquirido si la vida útil es finita o indefinida. A estos efectos se entiende que un activo intangible tiene vida útil indefinida cuando no existe un límite previsible al periodo durante el cual va a generar entrada de flujos netos de efectivo. Las amortizaciones de los activos intangibles con vidas útiles finitas se calculan usando porcentajes fijos sobre los valores amortizables, según la vida útil esperada para cada categoría a partir de la fecha en que el activo esté disponible para su utilización.


2.9 Deudas comerciales y deudas diversas


Las deudas comerciales y deudas diversas están presentadas a su costo amortizado.


2.10 Deudas financieras


Las deudas financieras están presentadas a su costo amortizado, con cualquier diferencia entre el costo y su valor de cancelación, reconocida en el Estado de Resultados durante el periodo de financiamiento, utilizando tasas de interés efectivas.




Coordinadora Contabilidad
C.P. Fabiola Romero


Síndico
Lic. Albino Amarilla


Presidente
Econ. Eleonora Scavone



2.11 Patrimonio

Los dividendos son reconocidos como pasivo en la fecha que son aprobados.

2.12 Impuesto a la renta

El Impuesto a la renta se basa en la utilidad contable antes de este concepto, ajustada por las partidas que la ley incluye o excluye para la determinación de la renta neta imponible, a la que se le aplica la tasa vigente del 10%.

2.13 Determinación del resultado

La entidad aplicó el principio de lo devengado para el reconocimiento de los ingresos y la imputación de costos y gastos.

Los ingresos operativos representan el importe de los servicios suministrados a terceros y son reconocidos en el Estado de Resultados cuando los riesgos y beneficios significativos asociados a los mismos han sido transferidos al comprador.

El consumo de los bienes de cambio que integra el costo de los bienes vendidos es calculado, como se indica en la Nota 2.6.

La amortización de los bienes de uso e intangibles es calculada como se indica en la Nota 2.8.

Los resultados financieros incluyen diferencias de cambio e intereses ganados y perdidos como se indica en las Notas 2.2 y 2.10 respectivamente.

El gasto por impuesto a la renta es calculado, como se indica en la Nota 2.12.

2.14 Uso de estimaciones contables

La preparación de los estados financieros requiere por parte de la Dirección de la empresa la aplicación de estimaciones contables relevantes, la realización de juicios y supuestos en el proceso de aplicación de las políticas contables que afectan a los importes de activos y pasivos registrados y los activos y pasivos contingentes revelados a la fecha de la emisión de los presentes estados financieros, como así también los ingresos y gastos registrados en el año. Los resultados reales pueden diferir de las estimaciones realizadas.

A pesar de que las estimaciones realizadas por la Dirección de la empresa se han calculado en función de la mejor información disponible al 30 de Junio de 2016, es posible que acontecimientos que puedan tener lugar en el futuro obliguen a su modificación en los próximos años. El efecto en los estados financieros de las modificaciones que, en su caso, se derivasen de los ajustes a efectuar durante los próximos años, es reconocido en el año en que la estimación es modificada y en los años futuros afectados, o sea, se registra en forma prospectiva.

Coordinadora Contabilidad
C.P. Fabiola Romero

Síndico
Lic. Albino Amarilla

Presidente
Econ. Eleonora Scavone



Las áreas más significativas en las que la Dirección de la empresa ha realizado estimaciones de incertidumbre y juicios críticos en la aplicación de políticas contables y que tienen un mayor efecto sobre el importe reconocido en los estados financieros conciernen las provisiones para deudores incobrables, las inversiones, las amortizaciones y el cargo por impuesto a la renta. Los resultados reales futuros pueden diferir de las estimaciones y evaluaciones realizadas a la fecha de preparación de los presentes estados financieros.

2.15 Definición de fondos

Para la preparación del Estado de Flujos de Efectivo se definió como fondos a las disponibilidades.

Nota 3 – Créditos por ventas

El detalle de Créditos por ventas es el siguiente:

	<u>Jun - 16</u>	<u>Jun - 15</u>
Corriente		
Compañías vinculadas (Nota 12)	1.802.326.022	5.839.477.076
Deudores simple plaza	3.181.642.636	444.673.016
Menos: Previsión para deudores incobrables	<u>(218.246.962)</u>	<u>(308.244.900)</u>
Total	<u><u>4.765.721.696</u></u>	<u><u>5.975.905.192</u></u>
No Corriente		
Deudores simple plaza.	114.295.184	114.295.184
Menos: Previsión para deudores incobrables.	<u>(114.295.184)</u>	<u>(114.295.184)</u>
Total	<u><u>-</u></u>	<u><u>-</u></u>

La siguiente es la evolución de la previsión para deudores incobrables:

	<u>2016</u>	<u>2015</u>
Saldos al inicio	350.607.150	398.610.332
Constitución de provisiones	-	-
Utilización de provisiones	-	-
Recuperos de provisiones	(18.065.004)	(48.003.182)
Saldos al cierre	<u><u>332.542.146</u></u>	<u><u>350.607.150</u></u>

Coordinadora Contabilidad
 C.P. Fabiola Romero

Síndico
 Lic. Albino Amarilla

Presidente
 Econ. Eleonora Scavone

Nota 4 – Otros créditos

El detalle de Otros créditos es el siguiente:

Corriente	Jun - 16	Jun - 15
Anticipos al personal	867.103.562	951.978.430
Deudores varios	2.478.183.203	1.626.955.345
Gastos pagados por adelantado	271.279.563	306.266.632
Créditos fiscales	1.077.631.374	369.883.123
Menos: Previsión para otros créditos	(21.680.346)	(21.680.346)
Total	4.672.517.356	3.233.403.184
No Corriente		
DISA transferencia a recuperar	1.616.503.690	1.616.503.690
Anticipos varios	1.451.293.589	150.736.010
Menos: Previsión para otros créditos	(1.749.911.518)	(1.749.911.518)
Total	1.317.885.761	17.328.182



La siguiente es la evolución de la previsión para otros créditos:

	2016	2015
Saldos al inicio	1.758.773.768	1.758.773.768
Constitución de provisiones	12.818.096	-
Saldos al cierre	1.771.591.864	1.758.773.768

Nota 5 – Bienes de cambio

El detalle de los Bienes de cambio es el siguiente:

Corriente	Jun - 16	Jun - 15
Cajeros automáticos	-	130.342.342
Total	-	130.342.342
No Corriente		
Inmuebles recibidos en dación de pago	48.000.000	48.000.000
Menos: Previsión por desvalorización	(48.000.000)	(48.000.000)
Total	-	-

Coordinadora Contabilidad
C.P. Fabiola Romero

Sindico
Lic. Albino Amarilla

Presidente
Econ. Eleonora Scavone

Nota 6 – Inversiones

El detalle de Inversiones es el siguiente:

No Corriente	Jun - 16	Jun - 15
Dinelco Internacional S.A.	4.485.070.159	4.485.070.159
Ceregral S.A.E.C.A.	1.006.960.486	995.402.151
Intereses Trade & Commerce Bank	51.974.573	51.974.573
Obras de arte	14.615.182	14.615.182
Banco Unión S.A. en liquidación	-	-
Menos: Previsión para inversiones	(4.537.044.732)	(4.537.044.732)
Total	1.021.575.668	1.010.017.333

Nota 7 – Deudas comerciales

El detalle de Deudas comerciales es el siguiente:

Corriente	Jun - 16	Jun - 15
Cuentas a pagar a comercios	4.061.532.829	8.427.794.440
Proveedores simple plaza	3.343.325.270	3.188.252.535
Compañías vinculadas (Nota 12)	30.665.183	186.186.559
Total	7.435.523.282	11.802.233.534



Nota 8 – Deudas financieras

El detalle de Deudas financieras es el siguiente:

Corriente	Jun - 16	Jun - 15
Bonos Emitidos	5.791.361.289	-
(-) Interés a vencer	-	-
Total	5.791.361.289	-

Los intereses fueron pactados a tasas anuales de 11,75%.

Coordinadora Contabilidad
C.P. Fabiola Romero

Síndico
Lic. Albino Amarilla

Presidente
Econ. Eleonora Scavone

Nota 9 – Deudas diversas

Corriente	Jun - 16	Jun - 15
Provisiones y cargas sociales	482.224.671	386.951.907
Dividendos a distribuir	1.319.805.390	1.382.435.158
Acreeedores fiscales	636.120.720	585.953.270
Acreeedores varios	120.941.032	80.025.661
Total	2.559.091.813	2.435.365.996

Nota 10 – Gastos del personal

Los gastos del personal incurridos por la entidad han sido los siguientes:

	Jun - 16	Jun - 15
Remuneraciones	4.496.187.897	3.822.370.006
Cargas sociales	569.521.380	473.538.712
Total	5.065.709.277	4.295.908.718



El número de empleados al 30 de Junio de 2016 fue de 114 y de 92 empleados al 30 de Junio de 2015.

El total de gastos corresponde a gastos de administración y ventas.

Nota 11– Instrumentos financieros

Como resultado del curso normal de los negocios de la entidad surgen exposiciones a riesgos de crédito, riesgo de tasa de interés y riesgo de moneda.

11.1 Riesgo de crédito

La Dirección tiene políticas de crédito que permiten monitorear este riesgo de forma continua y espera un correcto comportamiento crediticio y los eventuales incumplimientos están cubiertos razonablemente por las provisiones existentes.

11.2 Riesgo de tasa de interés

El detalle de los pasivos financieros que devengan intereses se expone en la Nota 8.

11.3 Riesgo de moneda

La entidad incurre en riesgos de moneda extranjera en ventas y compras denominadas en monedas diferentes al guaraní. La moneda que origina principalmente este riesgo es el Dólar Estadounidense. Este riesgo es monitoreado de forma de mantener la exposición al mismo en niveles aceptables.

Coordinadora Contabilidad
C.P. Fabiola Romero

Síndico
Lic. Albino Amarilla

Presidente
Econ. Eleonora Scavone

El siguiente es el detalle de la exposición al riesgo de moneda:

	jun-16		jun-15	
	US\$	Gs	US\$	Gs
ACTIVO CORRIENTE				
Disponibilidades	17.662,25	98.555.354	36.255,49	187.748.352
Créditos por ventas - Neto	105.457,21	590.341.003	84.299,73	437.424.547
TOTAL ACTIVO	123.119	688.896.357	120.555,22	625.172.899
PASIVO CORRIENTE				
Deudas comerciales	(266.392,21)	(1.491.242.278)	(303.613,27)	(1.575.424.969)
Deudas financieras	0,00	0	0,00	0
TOTAL PASIVO	(266.392)	(1.491.242.278)	(303.613,27)	(1.575.424.969)
POSICIÓN NETA	(143.272,75)	(802.345.921)	(183.058,05)	(950.252.070)

Nota 12 – Saldos y transacciones con compañías vinculadas

Los saldos con compañías vinculadas son los siguientes:

	jun-16	jun-15
ACTIVO		
Activo Corriente		
Créditos por ventas		
Banco Nacional de Fomento	1.647.109.785	5.675.211.974
Procard S.A.	155.216.237	164.265.102
TOTAL ACTIVO	1.802.326.022	5.839.477.076
PASIVO		
Pasivo Corriente		
Deudas comerciales		
Banco Nacional de Fomento	-	15.980.636
Procard S.A.	30.665.183	170.205.923
TOTAL PASIVO	30.665.183	186.186.559



Las transacciones con compañías vinculadas fueron las siguientes:

	jun-16	jun-15
Ingresos		
Banco Nacional de Fomento.	9.881.033.352	8.069.514.109
Procard S.A.	1.202.323.190	873.578.253
Egresos		
Banco Nacional de Fomento	(884.861.343)	(976.081.252)
Procard S.A..	(380.770.578)	(157.789.795)

Coordinadora Contabilidad
C.P. Fabiola Romero

Síndico
Lic. Albino Amarilla

Presidente
Econ. Eleonora Scavone

Nota 13 – Patrimonio**13.1 Capital**

Al 30 de Junio de 2016 el capital suscrito e integrado es de Gs. 12.000.000.000 y al 30 de Junio de 2015 fue de Gs.12.000.000.000.- Está compuesto por 120.000 acciones, con un valor nominal de Gs. 100.000 cada una, con derecho a voto multiple por acción desde las series 1 a 3 y un voto por acción desde la serie 3 a la 24.


13.2 Reserva legal


De acuerdo con lo establecido en el artículo 91 de la Ley N° 1034/1.983 del Comerciante, la entidad debe afectar el 5% de la utilidad del año como reserva legal hasta que el saldo de dicha reserva represente el 20% del capital suscrito.


13.3 Reserva de revalúo

El saldo de este rubro corresponde a la revaluación de los bienes de uso. La reexpresión de los bienes de uso al 30 de Junio de 2016 descendio Gs. 3.359.291.317 y durante el año 2015 ascendio a Gs. 683.554.323. El incremento patrimonial producido por el revalúo de los bienes de uso podrá ser capitalizado, no pudiendo ser distribuido como dividendo, utilidad o beneficio.




Coordinadora Contabilidad
C.P. Fabiola Romero


Síndico
Lic. Albino Amarilla


Presidente
Econ. Eleonora Scavone

ANEXO A


**BEPSA DEL PARAGUAY S.A.
EMISORA DE CAPITAL ABIERTO**


ESTADOS FINANCIEROS AL 30 DE JUNIO DE 2016


BIENES DE USO

Remitirse al Anexo 1 de la página 8.




Coordinadora Contabilidad
C. P. Fabiola Romero


Síndico
Lic. Albino Amarilla


Presidente
Econ. Eleonora Scavone

ANEXO B

**BEPSA DEL PARAGUAY S.A.
EMISORA DE CAPITAL ABIERTO**

ESTADOS FINANCIEROS AL 30 DE JUNIO DE 2016

ACTIVOS INTANGIBLES

Remitirse al Anexo 1 de la página 8.



Coordinadora Contabilidad
C.P. Fabiola Romero

Síndico
Lic. Albino Amarilla

Presidente
Econ. Eleonora Scavone

**BEPSA DEL PARAGUAY S.A.
EMISORA DE CAPITAL ABIERTO**

ESTADOS FINANCIEROS AL 30 DE JUNIO DE 2016

INVERSIONES, ACCIONES, DEBENTURES Y OTROS TÍTULOS EMITIDOS EN SERIE

PARTICIPACIÓN EN OTRAS SOCIEDADES

Denominación y características de los valores Emisor	Clase	Valor Nominal Unitario	Cantidad	Valor Nominal Total	Valor Patrimonial Proporc.	Valor de Libros	Valor de Cotización	Información sobre el Emisor					
								% de Participación	Actividad Principal	Capital	Según Ultimo Balance		
											Resultado	Patrimonio Neto	
Inversiones Permanentes													
Integral S.A.E.C.A Inversión VPP	Acciones	100.000	5.243	524.300.000	471.102.151	524.300.000 471.102.151 11.558.335		5,69					
			5.243	524.300.000	471.102.151	1.006.960.486		5,69	Almacenes Generales de Depositos	9.213.400.000	4.640.919.350	17.493.886.656	
Elco Internacional S.A. Portes Irrevocables	Acciones	50\$	240	23.940.000		15.213.000 694.761.074 709.974.074							
			240	23.940.000		709.974.074		100,00	Servicio de envío de Dinero	709.974.074	(82.285.262)	14.253.615	
Revisión sobre inversiones permanentes						(709.974.074)							
Saldo ejercicio actual						1.006.960.486							
Saldo ejercicio anterior						930.675.305							

Coordinadora Contabilidad
C.P. Fabiola Romero

Síndico
Lic. Albino Amarilla

Presidente
Econ. Eleonora Scavone





**BEPSA DEL PARAGUAY S.A.
EMISORA DE CAPITAL ABIERTO**

ESTADOS FINANCIEROS AL 30 DE JUNIO DE 2016

**OTRAS INVERSIONES
(Expresado en Guaraníes)**

C U E N T A S	Valor registrado 30/06/2016	Valor registrado 30/06/2015
Inversiones no Corrientes		
<u>Otras Inversiones</u>	-	-
Banco Unión S.A	0	0
Obras de Arte	14.615.182	14.615.182
Dinelco Internacional S.A.	3.759.883.085	3.759.883.085
Intereses Trade & Commerce Bank	51.974.573	51.974.573
Subtotal	3.826.472.840	3.826.472.840
Prevision sobre Inversion en Trade & Commerce Bank	(3.811.857.658)	(3.811.857.658)
Prevision Inversion en Banco Unión	0	-
Subtotal	(3.811.857.658)	(3.811.857.658)
Subtotal	14.615.182	14.615.182
Totales del año	14.615.182	14.615.182

Coordinadora Contabilidad
C.P. Fabiola Romero

Síndico
Lic. Albino Amarella

Presidente
Econ. Eleonora Scavone



**BEPSA DEL PARAGUAY S.A.
EMISORA DE CAPITAL ABIERTO**

ESTADOS FINANCIEROS AL 30 DE JUNIO DE 2016

**PREVISIONES
(Expresado en Guaraníes)**

RUBROS	Saldos al inicio 31/12/2015	Aumentos	Disminuc.	Saldos al cierre 30/06/2016
DEDUCIDAS DEL ACTIVO				
Previsión para deudores incobrables (Nota 3)	398.610.332	-	(66.068.186)	332.542.146
Previsión para otros créditos (Nota 4)	1.771.591.864	-	-	1.771.591.864
Prevision sobre inmuebles (Nota 5)	48.000.000	-	-	48.000.000
Previsión sobre inversiones (Nota 6)	4.537.044.732	-	-	4.537.044.732
Total del año	6.755.246.928	0	(66.068.186)	6.689.178.742
Total año anterior	6.709.707.943	47.752.280	(2.212.995)	6.755.247.228

Coordinadora Contabilidad
C.F. Fabiola Romero

Síndico
Lic. Albino Amarilla

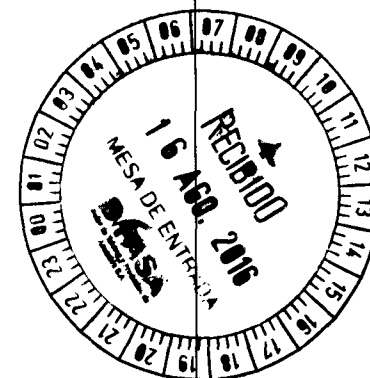
Presidente
Econ. Eleonora Scavone


**BEPSA DEL PARAGUAY S.A.
EMISORA DE CAPITAL ABIERTO**

ESTADOS FINANCIEROS AL 30 DE JUNIO DE 2016

**COSTO DE MERCADERIAS O PRODUCTOS VENDIDOS
SERVICIOS PRESTADOS
(Expresado en Guaraníes)**

DETALLE	Año Actual		Año Anterior					
I. COSTO DE MERCADERIAS O PRODUCTOS VENDIDOS	SIN MOVIMIENTO							
Existencias al Comienzo del año:								
Mercaderías de reventa								
Compras y Costos de Producción del año								
a) Compras								
Diferencia de Inventario								
Resultado por Tenencia								
b) Devoluciones								
Existencia al cierre del año								
Mercaderías de reventa								
II. COSTO DE SERVICIOS PRESTADOS								
COSTO DE MERCADERIAS O PRODUCTOS VENDIDOS	4.731.223.121		4.849.066.983					
Y SERVICIOS PRESTADOS	4.731.223.121		4.849.066.983					





Coordinadora Contabilidad
C.P. Fabiola Romero


Síndico
Lic. Albino Amarilla


Presidente
Econ. Eleonora Scavone





ANEXO G

**BEPSA DEL PARAGUAY S.A.
EMISORA DE CAPITAL ABIERTO**

ESTADOS FINANCIEROS AL 30 DE JUNIO DE 2016

ACTIVOS Y PASIVOS EN MONEDA EXTRANJERA (*)

(*) Ver Notas 2.2 y 11.3

	Jun - 15		Jun - 15	
	US\$	Gs	US\$	Gs
ACTIVO CORRIENTE				
Disponibilidades	17.662,25	98.555.354	36.255,49	187.748.352
Créditos por ventas - Neto	105.457,21	590.341.003	84.299,73	437.424.547
TOTAL ACTIVO	123.119,46	688.896.357	120.555,22	625.172.899
PASIVO CORRIENTE				
Deudas comerciales	(266.392,21)	(1.491.242.278)	(303.613,27)	(1.575.424.969)
Deudas financieras	-	-	-	-
TOTAL PASIVO	(266.392,21)	(1.491.242.278)	(303.613,27)	(1.575.424.969)
POSICIÓN NETA	(143.272,75)	(802.345.921)	(183.058,05)	(950.252.070)

(i) Cambio vigente al 30/06/2016 Activos Gs. 5580,00 = US\$ 1. - Pasivos Gs. 5597,92 = US\$ 1.

Coordinadora Contabilidad
C.P. Fabiola Romero

Síndico
Lic. Albino Amarilla

Presidente
Econ. Eleonora Scavone


ANEXO H

**BEPSA DEL PARAGUAY S.A.
EMISORA DE CAPITAL ABIERTO**

ESTADOS FINANCIEROS AL 30 DE JUNIO DE 2016

INFORMACIÓN REQUERIDA SOBRE COSTOS Y GASTOS

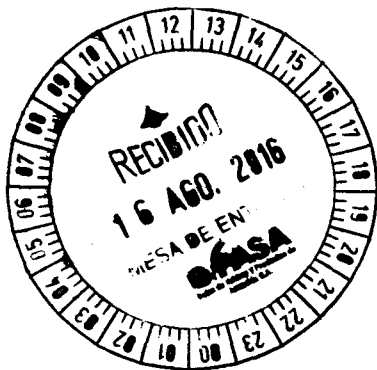
RUBROS	Gastos de Operación	Gastos de Administración	Gastos de Comercialización	Gastos Financieros y otros Egresos	Total del Año
Honorarios y remuneraciones por servicios	0	324.159.885	0	0	324.159.885
Sueldos y otras remuneraciones	0	4.160.974.192	0	0	4.160.974.192
Contribuciones sociales	0	569.521.380	0	0	569.521.380
Capacitación al personal y seguro médico	0	335.213.705	0	0	335.213.705
Alquiler pagados	0	597.780.316	0	0	597.780.316
Manten. y reparación de Bienes de Uso	0	369.122.957	0	0	369.122.957
Depreciaciones de bienes de uso	0	1.550.690.084	0	0	1.550.690.084
Amortizaciones	0	152.596.355	0	0	152.596.355
Agua, luz y telefono	0	1.163.066.558	0	0	1.163.066.558
Gastos de correspondencia	0	74.118.667	0	0	74.118.667
Papelera y útiles	0	162.855.691	0	0	162.855.691
Impuestos, tasas y patentes	0	179.308.545	0	0	179.308.545
Gastos comerciales	0	0	244.165.301	0	244.165.301
Gastos de representación	0	0	107.946.508	0	107.946.508
Int., Com., Dif. de Cambio y Otras Pérd.	0	0	0	448.830.629	448.830.629
Previsiones	0	0	0	0	0
Costos por unidades de negocio	4.684.515.535	0	0	0	4.684.515.535
Otros Gastos	0	356.567.406	0	0	356.567.406
Gastos Extraordinarios	0	0	0	331.953.431	331.953.431
Total al 30/06/16	4.684.515.535	9.995.975.741	352.111.809	780.784.060	15.813.387.145
Total al 30/06/15	4.802.457.573	8.432.535.017	351.429.800	29.347.661	13.614.769.351



Coordinadora Contabilidad
C.P. Fabiola Romero

Síndico
Lic. Albino Amarilla

Presidente
Econ. Eleonora Scavone



ANEXO I

**BEPSA DEL PARAGUAY S.A.
EMISORA DE CAPITAL ABIERTO****ESTADOS FINANCIEROS AL 30 DE JUNIO DE 2016****DATOS ESTADÍSTICOS**





INDICADORES OPERATIVOS	Acumulado al Final del año	
	Año Actual 30/06/2016	Año Anterior 30/06/2015
Cantidad de empleados	114	92
Cantidad de sucursales	0	0
Cantidad de POS instalados	6.018	4.489
Cantidad de comercios activos	5.254	3.283
Cantidad de ATM instalados	319	291
Cantidad de transacciones en POS	2.678.520	1.204.681
Cantidad de transacciones en ATM	8.285.526	3.830.235

Coordinadora Contabilidad
C.P. Fabiola Romero
Síndico
Lic. Albino Amarilla
Presidente
Econ. Eleonora Scavone

ANEXO J


**BEPSA DEL PARAGUAY S.A.
EMISORA DE CAPITAL ABIERTO****ESTADOS FINANCIEROS AL 30 DE JUNIO DE 2016****ÍNDICES ECONÓMICO - FINANCIEROS**

INDICES	Acumulado a fin del año	
	Ejercicio actual 30/06/2016	Ejercicio anterior 30/06/2015
Liquidez	0,840	1,294
Endeudamiento	87%	74%
Rentabilidad	10%	4%


Coordinadora Contabilidad
CP. Fabiola Romero
Síndico
Lic. Albino Amarilla
Presidente
Econ. Eleonora Scavone

Asunción, 09 de Agosto de 2016

Señora
Econ. Eleonora Scavone de Clavell
Presidente de
BEPSA DEL PARAGUAY S.A.
EMISORA DE CAPITAL ABIERTO
Presente




De mi consideración:

Conforme lo dispone el Artículo 23 de los Estatutos Sociales, concordante con normas legales vigentes, he procedido a la comprobación de los registros contables de la empresa correspondiente al Segundo trimestre del ejercicio del año 2016.

Las verificaciones efectuadas se realizaron de acuerdo a prácticas de Auditoria Generalmente Aceptadas y no teniendo observaciones que formular al respecto de los documentos analizados, me permito recomendar al Directorio de la Sociedad, la aprobación del Balance General, el Cuadro Demostrativo de Ganancias y Pérdidas al 30 de Junio de 2016 y los Anexos que acompañan a dichos informes. La preparación de dichos estados contables es de exclusiva responsabilidad de la administración.

Atentamente.


Lfc. Albino Amarilla
Síndico Titular



ACTA DE DIRECTORIO No. 443/16

En la ciudad de Asunción, Capital de la República del Paraguay, a los cuatro días del mes de Agosto del año dos mil diez y seis, siendo las 16:30 horas, en la sede social de la firma bajo la denominación de Bepsa del Paraguay S.A.E.C.A., con domicilio en la Av. Mcal. López Nro. 4135 entre San Martín y Capitán Motta, de esta Capital, se reúne el Directorio de Bepsa del Paraguay S.A.E.C.A., encontrándose presente la Presidenta Econ. Eleonora Scavone de Clávell, el Vicepresidente Lic. Ismael Aranda Costas y los Directores Titulares, Lic. Jorge Gustavo Díaz Bogado; Lic. Jorge Lavand Ayala; el Síndico Titular Lic. Albino Amarilla Rojas y el Síndico Suplente Econ. Carlos Segovia Galeano con el objeto de considerar el siguiente:

ORDEN DEL DIA:

1. Lectura del acta de la sesión anterior.-
2. Consideración del Informe correspondiente al 2do. Trimestre del año 2016 a ser presentado a la Comisión Nacional de Valores según los requisitos de la Resolución Nro. 5-92.

DESARROLLO

1. Lectura del Acta de la sesión anterior

Constatándose el haber quórum suficiente para deliberar válidamente, se da por iniciada la sesión y se dispone sea tratado el primer punto, dándose lectura al Acta de la sesión anterior No.442/16 del 28 de julio de 2016, que fue aprobada por los Directores que asistieron a dicha reunión.-

2. Consideración del Informe correspondiente al 2do. Trimestre del año 2016 a ser presentado a la Comisión Nacional de Valores según los requisitos de la Resolución Nro. 5-92

La Presidenta del Directorio presenta los siguientes informes a los señores miembros del Directorio para su análisis y aprobación:

- 1) Estados contables básicos e información complementaria correspondiente al 30/06/2016, las que fueron preparadas de acuerdo con las normas contables de exposición y valuación descriptas en los Anexos I y II de la resolución 5/92.
- 2) Informe del Síndico sobre los estados contables y la información trimestral complementaria al 30/06/2016, a ser presentada por BEPSA del Paraguay S.A.E.C.A. De la lectura del informe presentado en fecha 28 de julio de 2016 por el Lic. Albino Amarilla Rojas Síndico Titular de la Sociedad, se desprende que los Estados Contables Básicos e informes complementarios fueron elaboradas conforme a las disposiciones de la CNV y en atención a la recomendación esgrimida en el mencionado informe, los señores miembros del Directorio aprueban los informes mencionados y autoriza su remisión a la CNV, dando cumplimiento a las normativas legales.

No habiendo otro punto a tratar, se levanta la sesión a las 17:00 hs.-

Econ. Eleonora Scavone de Clavell
Presidente

Lic. Ismael Aranda Costas
Vice- Presidente

Lic. Jorge Gustavo Díaz Bogado
Director

Lic. Jorge Lavand Ayala
Director

Lic. Albino Amarilla Rojas
Síndico Titular

Econ. Carlos Segovia Galeano
Síndico Suplente

