

ESTADOS FINANCIEROS


Por el año N° 26 iniciado el 1 de enero de 2016, presentado en forma comparativa con el año anterior.

Denominación:	BEPSA DEL PARAGUAY S.A. EMISORA DE CAPITAL ABIERTO
Domicilio legal:	Mcal. López 4135 e/ San Martín y Cap. Juan Motta.
Actividad principal:	Servicios de red electrónica de transferencias.
Inscripción en el Registro Público de Comercio N° 566 Folio 1955 y sgtes. del 15/06/1990	<p>Del estatuto o contrato social: Escritura Pública N° 34 de fecha 26/03/91.</p> <hr/> <p>De las modificaciones: N° 292, folio 1679 y sgtes. del 03/04/91; N° 343, folio 3390 y sgtes. del 15/09/93; N°925, folio 4909 y sgtes. del 19/08/94; N° 536, folio 6811 y sgtes. del 28/10/96; N°427, folio 5610 y sgtes. del 04/12/02; N°428, folio 5618 y sgtes. del 04/12/02; N°80, folio 984 y sgtes. del 24/01/03; N°81, folio 1004 y sgtes. del 24/01/03 y N° 763, folio 9064 y sgtes. del 26/09/03; N° 77, folio 234 y sgtes. del 13/05/09; N° 68, folio 165 y sgtes. del 16/12/13; N° 101, folio 3466 y sgtes. del 26/11/2014---</p>

Inscripción en la Comisión Nacional de Valores: SECA 008/01-11-94. Resolución N° 112/94.


Fecha de vencimiento del estatuto o contrato social: Año 2.089.


Composición del capital: Nominativas: Nominativas = Ordinarias de Voto Múltiple y Ordinarias Simples




Series	Acciones	Clase	Capital Tipo
1 al 2	1 al 10.000	OVM	Nominativas
3	10.001 al 12.398	OVM	Nominativas
3	12.399 al 15.000	OS	Nominativas
4 al 24	15.001 al 135.000	OS	Nominativas

Total de capital integrado Gs. 13.500.000.000.-


 Coordinadora Contabilidad
 C.P. Verónica Flor



 Síndico
 Lic. Albino Amarilla


 Presidente
 Ecor. Eleonora Scavone


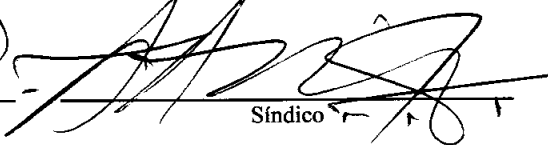

Balance General al 30 de Setiembre de 2016 (En Guaraníes)



	Nota	Set - 16	Set - 15
ACTIVO			
Activo Corriente			
Disponibilidades		2.080.579.922	12.018.933.504
Créditos por ventas - Neto	3	8.226.138.090	4.787.537.142
Otros créditos	4	2.533.438.491	3.100.641.365
Bienes de cambio	5	25.425.000	141.734.284
Total Activo Corriente		12.865.581.503	20.048.846.295
Activo No Corriente			
Créditos por ventas - Neto	3	-	-
Otros créditos	4	1.271.361.463	17.328.182
Inversiones	6	1.021.575.668	1.010.017.333
Bienes de uso - Neto (Anexo 1)		20.735.249.919	16.357.717.265
Intangibles - Neto (Anexo 1)		67.629.225	372.821.936
Total Activo No Corriente		23.095.816.275	17.757.884.716
TOTAL ACTIVO		35.961.397.778	37.806.731.011
PASIVO			
Pasivo Corriente			
Deudas comerciales	7	9.257.736.054	12.732.784.620
Deudas financieras	8	409.959.906	4.521.914.903
Deudas diversas	9	563.616.537	1.067.013.759
Total Pasivo Corriente		10.231.312.497	18.321.713.282
Pasivo No Corriente			
Deudas financieras	8	7.094.027.510	-
Total Pasivo No Corriente		7.094.027.510	-
TOTAL PASIVO		17.325.340.007	18.321.713.282
PATRIMONIO			
Capital	13.1	13.500.000.000	12.000.000.000
Aportes a capitalizar	13.1	-	500.000.000
Reserva legal	13.2	725.440.601	604.276.315
Reserva de revalúo	13.3	2.165.996.968	5.525.288.285
Resultado de ejercicios anteriores		(121.164.286)	-
Resultado del año		2.365.784.486	855.453.129
TOTAL PATRIMONIO		18.636.057.769	19.485.017.729
TOTAL PASIVO Y PATRIMONIO		35.961.397.778	37.806.731.011



El Anexo 1 y las Notas 1 a 13 que se adjuntan forman parte integral de los estados financieros.


 _____ Coordinadora Contabilidad C.P. Verónica Flor	 _____ Síndico Lic. Albino Amarilla	 _____ Presidente Econ. Eleonora Scavone
---	--	--


Estado de Resultados al 30 de Setiembre de 2016


(En Guaraníes)

	Nota	Set - 16	Set - 15
INGRESOS OPERATIVOS			
Ingreso dinelco pos		4.080.465.868	3.211.776.529
Procesamiento tarjetas de débito		16.423.034.246	13.961.393.761
Procesamiento tarjetas de crédito		2.179.817.522	1.621.429.811
Otros ingresos operativos		3.693.165.928	2.993.536.337
Costos por servicios prestados		(7.284.501.563)	(7.144.211.140)
RESULTADO BRUTO		19.091.982.001	14.643.925.298
GASTOS DE ADMINISTRACION Y VENTAS			
Retribuciones personales y cargas sociales	10	(7.905.458.868)	(6.653.669.023)
Depreciaciones		(2.303.419.789)	(2.724.406.048)
Servicios básicos		(1.861.735.764)	(1.309.922.552)
Publicidad y propaganda		(355.240.233)	(384.402.600)
Alquileres pagados		(896.426.039)	(520.660.329)
Honorarios profesionales		(595.464.705)	(372.528.611)
Mantenimiento de bienes de uso		(447.659.662)	(560.267.886)
Amortizaciones		(228.894.533)	(228.894.534)
Previsiones		-	-
Otros gastos		(1.426.125.010)	(839.226.252)
		(16.020.424.603)	(13.593.977.835)
RESULTADOS DIVERSOS			
Otros ingresos		332.948.902	268.510.210
Resultado por venta de bienes de uso		15.794.216	5.622.970
		348.743.118	274.133.180
RESULTADOS FINANCIEROS			
Diferencia de cambio		(217.599.930)	(189.866.815)
Gastos e intereses bancarios		(606.094.057)	(55.923.306)
		(823.693.987)	(245.790.121)
IMPUESTO A LA RENTA	2.11	(230.822.043)	(222.837.393)
RESULTADO NETO		2.365.784.486	855.453.129
Utilidad por acción		21.507	7.777

El Anexo 1 y las Notas 1 a 13 que se adjuntan forman parte integral de los estados financieros.

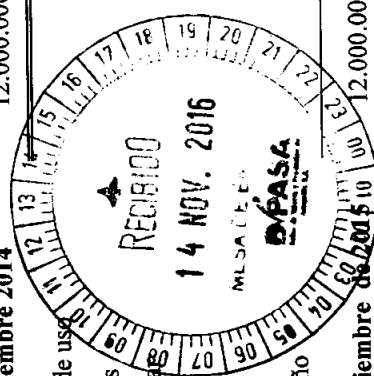

Coordinadora Contabilidad
C.P. Verónica Flor


Síndico
Lic. Albino Amarilla



Presidente
Ecom. Eleonora Scavone


Estado de Evolución del Patrimonio Neto al 30 de Setiembre de 2016 (En Guaraníes)


	Capital social	Aportes a capitalizar	Reserva legal	Reserva de revalúo	Resultados acumulados	Total de Patrimonio
Saldo al 31 de Diciembre 2014	12.000.000.000	-	604.276.315	5.525.288.285	2.053.126.120	20.182.690.720
Revalúo de bienes de uso	-	-	-	(3.359.291.317)	-	(3.359.291.317)
Dividendos pagados	-	-	-	-	(1.553.126.120)	(1.553.126.120)
Aportes a Capitalizaciones	-	500.000.000	-	-	(500.000.000)	-
Aumento de capital	-	-	-	-	-	-
Resultado del año	-	-	-	-	2.519.101.941	2.519.101.941
Reserva legal del año	-	-	121.164.286	-	(121.164.286)	-
Saldo al 31 de Diciembre 2015	12.000.000.000	500.000.000	725.440.601	2.165.996.968	2.397.937.655	17.789.375.224
Revalúo de bienes de uso	-	-	-	-	(1.519.101.941)	(1.519.101.941)
Dividendos pagados	-	-	-	-	(1.000.000.000)	-
Aportes a Capitalizar	-	1.000.000.000	-	-	-	-
Aumento de capital	-	(1.500.000.000)	-	-	-	-
Resultado del año	-	-	-	-	2.365.784.485	2.365.784.485
Reserva legal del año	-	-	-	-	-	-
Saldo al 30 de Setiembre de 2016	13.500.000.000	-	725.440.601	2.165.996.968	2.244.620.199	18.636.057.768



El Anexo 1 y las Notas 1 a 13 que se adjuntan forman parte integral de los estados financieros.


 Coordinadora de Contabilidad
 C.P. Verónica Flor



 Síndico
 Lic. Albino Amarilla


 Presidente
 Ecpn. Eleonora Scavone


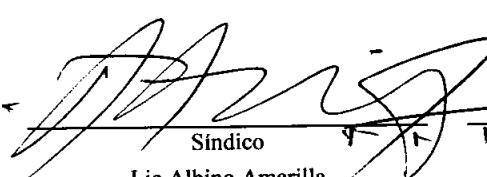

Estado de Flujos de Efectivo al 30 de Setiembre de 2016

(En Guaraníes)

	Set - 16	Set - 15
ACTIVIDADES DE OPERACIÓN		
Cobranzas efectuadas a clientes	22.767.357.389	21.530.621.757
Pagos efectuados a proveedores y empleados	(19.705.846.240)	(8.756.217.958)
Efectivo generado por las operaciones	3.061.511.149	12.774.403.799
Gastos bancarios pagados	(606.094.057)	(55.663.066)
Pagos de impuesto a la renta	(230.822.043)	(330.627.660)
Flujos netos de efectivo por actividades de operación	2.224.595.049	12.388.113.073
ACTIVIDADES DE INVERSIÓN		
Adquisiciones de bienes de uso	(14.996.003.723)	(4.611.679.554)
Adquisiciones de intangibles		
Venta de bienes de uso	15.794.216	5.622.970
Variación en inversiones		
Flujos netos de efectivo por actividades de inversión	(14.991.767.842)	(4.606.056.584)
ACTIVIDADES DE FINANCIACIÓN		
Obtención de créditos financieros	8.583.586.356	
Pagos de créditos financieros	(853.526.595)	
Intereses pagados	(448.217.928)	(260.240)
Dividendos pagados	(953.918.631)	(783.629.292)
Flujos netos de efectivo por actividades de financiación	6.327.923.202	(783.889.532)
Efecto estimado de la diferencia de cambio sobre el saldo de efectivo	(217.599.930)	(189.866.815)
Incremento neto de efectivo y equivalentes	(6.656.849.521)	6.808.300.142
Efectivo y equivalentes al inicio del año	8.737.429.290	5.210.633.362
Efectivo y equivalentes al final del año	2.080.579.769	12.018.933.504



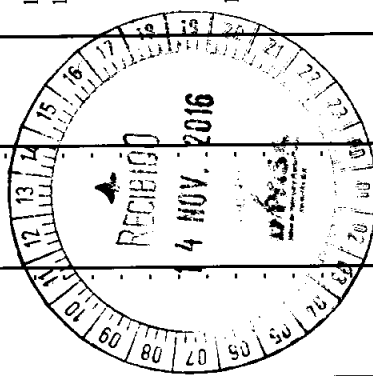
El Anexo 1 y las Notas 1 a 13 que se adjuntan forman parte integral de los estados financieros.


 Coordinadora Contabilidad C.P. Verónica Flor	 Síndico Lic. Albino Amarilla	 Presidente Econ. Eleonora Scavone
--	---	---


ANEXO 1


Cuadro de Bienes de Uso, Intangibles y Amortizaciones al 30 de Setiembre de 2016
(En Guaraníes)

	VALORES ORIGINALES										AMORTIZACIONES			
	Valores al inicio	Aumentos	Disminuciones	Reclasificaciones	Revaluaciones	Valores al cierre	Acumuladas al inicio	Disminuciones	Del ejercicio		Acumuladas al cierre	Valores netos 30/09/2016	Valores netos 31/12/2015	
									Tasa (%)	Importe				
Bienes de uso														
Muebles y equipos en general	1.362.951.672	280.245.103	-	-	-	1.643.196.775	1.140.967.345	-	10	37.262.943	1.178.230.288	464.966.487	344.627.810	
Maquinarias	11.130.571.425	112.109.221	-	-	-	11.242.680.646	9.796.374.653	-	10	279.640.179	10.076.014.832	1.166.665.814	1.446.305.993	
Equipos POS	5.723.262.696	11.646.534.643	-	-	-	17.369.797.339	2.615.833.297	-	10	833.697.837	3.449.531.134	13.920.266.205	9.775.265.940	
Herramientas y equipos	311.049.768	3.043.455	-	-	-	314.093.223	250.145.891	-	10	7.791.003	257.936.894	56.156.329	64.027.332	
Equipos de informática	5.121.864.928	1.033.831.760	-	-	-	6.155.696.688	4.780.257.676	-	20	120.164.038	4.900.421.714	1.255.274.974	464.782.086	
Maquinarias POS	4.503.269.975	-	-	-	-	4.503.269.975	4.503.269.974	-	10	-	4.503.269.974	-	-	
Software	4.803.088.679	423.379.107	-	-	-	5.226.467.786	4.229.074.696	-	20	168.223.383	4.397.298.079	829.169.707	538.449.849	
Automóviles, camionetas, camiones	280.771.999	286.889.386	-	-	-	567.661.385	149.096.607	-	20	58.676.463	207.773.070	359.888.515	312.941.116	
Bienes restantes	10.339.721.331	1.088.454.370	-	-	-	11.428.175.701	6.319.796.406	-	20	730.677.448	7.050.473.874	4.377.701.827	2.807.011.766	
Montajes e instalaciones	934.973.971	100.759.187	-	-	-	1.035.733.158	486.507.449	-	10	45.656.642	532.164.091	503.569.067	301.762.766	
Derechos adquiridos	405.859.729	-	-	-	-	405.859.729	405.859.727	-	10	21.629.853	405.859.727	278.206.421	140.726.060	
Constr. o mejoras en predio ajeno	923.692.649	20.109.705	-	-	-	943.802.354	643.966.080	-	-	-	665.595.933	21.537.488	21.537.488	
Parcelas Jardin de la Paz	20.889.902	647.386	-	-	-	21.537.488	-	-	-	-	-	-	-	
Desarrollo EMV/POS	45.861.968.724	14.996.003.723	-	-	-	60.857.972.447	35.321.149.801	-	-	2.303.419.789	37.624.569.610	23.233.402.837	16.237.438.206	
Total														
INTANGIBLES														
Desarrollo de Software	1.220.770.797	-	-	-	-	1.220.770.797	924.247.039	-	25	228.894.533	1.153.141.572	67.629.225	601.716.470	
Total	1.220.770.797	-	-	-	-	1,220,770,797	924,247,039	-	-	228,894,533	1,153,141,572	67,629,225	601,716,470	




 Lic. Albino Amarilla
 Sindico


 Econ. Eleonora Seavone
 Presidente


 C.P. Verónica Flor
 Coordinadora Contabilidad



Notas a los Estados Financieros al 30 de Setiembre de 2016

bepsa

BEPSA DEL PARAGUAY S.A.E.C.A.

Nota 1 - Información básica sobre la entidad

BEPSA DEL PARAGUAY SOCIEDAD ANÓNIMA fue constituida por escritura N° 05, de fecha 19 de enero de 1990. Sus estatutos sociales fueron aprobados y su personería jurídica reconocida por Decreto N° 5.411 del Poder Ejecutivo de fecha 09 de abril de 1990 y sus modificaciones por escritura pública N° 34, del 26 de marzo de 1991, escritura pública N° 91 del 06 de agosto de 1993, escritura pública N° 252 del 18 de julio de 1994, por escritura pública N° 384 del 03 de julio de 1996, escritura pública N° 93 del 08 de noviembre de 2001 y su complementaria escritura pública N° 16 del 10 de abril de 2002, escritura pública N° 20 del 10 de octubre de 2002 y su complementaria escritura pública N° 31 del 16 de diciembre de 2002, escritura pública N° 99 del 7 de agosto de 2003, escritura pública N° 77 del 13 de mayo de 2009, escritura pública N° 68 del 16 de diciembre de 2013, escritura pública N° 51 del 15 de Diciembre de 2014.

La sociedad tiene por objeto principal dedicarse a la prestación de servicios de una Red Electrónica de Transferencia a las entidades bancarias, financieras, comerciales e industriales del mercado paraguayo, a otras redes de servicios electrónicos regionales o internacionales y a las entidades públicas, autárquicas o no, nacionales o municipales. Los servicios que la sociedad BEPSA DEL PARAGUAY SOCIEDAD ANÓNIMA brinda, son todos aquellos que requieren de procesamiento electrónico computarizado, como ser: red de cajeros automáticos, red de terminales de puntos de venta, sistema de administración, sistemas de tarjeta de crédito, banco en casa, sistema de acceso a base de datos y de información financiera bursátil, cotizaciones de mercado o cualquier otro tipo de procesamiento de información y transferencias de fondos y datos que los adelantos tecnológicos permitan brindar en el futuro. La sociedad se encuentra autorizada y tiene plena capacidad jurídica para entender y desarrollar cualquier tipo de actividades comerciales, industriales, inmobiliarias, empresariales, actual como agencia de turismo y afines o cualquier otra actividad lícita sin más limitaciones que las previstas en las leyes respectivas y sus estatutos.


Nota 2 - Principales políticas y prácticas contables aplicadas


2.1 Bases de preparación


Los estados financieros se han preparado de acuerdo con las normas contables y criterios de valuación dictados por la Comisión Nacional de Valores y con normas de información financiera emitidas por el Consejo de Contadores Públicos del Paraguay.

La moneda funcional y de presentación de los estados financieros de la entidad es el Guaraní, la moneda local de Paraguay.

Dado que la inflación acumulada en los últimos tres años, calculada a base del Índice de Precios al Consumidor emitido por el Banco Central del Paraguay, ha sido inferior al 100%, los estados financieros se presentan en unidad de medida heterogénea. Consecuentemente los estados financieros no fueron reexpresados en moneda homogénea de poder adquisitivo constante. Los estados financieros fueron preparados utilizando como principal criterio de valuación el costo histórico, con las excepciones que se mencionan en los siguientes numerales de esta nota.


Coordinadora Contabilidad
C.P. Verónica Flor


Síndico
Lic. Albino Amarilla


Presidente
Econ. Eleonora Scavone

2.2 Moneda extranjera

Las transacciones en moneda extranjera son convertidas al Guaraní a la cotización vigente

en la fecha de la transacción. Los activos y pasivos monetarios denominados en moneda extranjera son convertidos al Guaraní a la cotización vigente a la fecha de cierre de los estados financieros. Las diferencias de cambio resultantes figuran presentadas en el Estado de Resultados.

El siguiente es el detalle de las cotizaciones de la moneda extranjera operada por la entidad respecto al guaraní, al promedio y cierre de los estados financieros:

	Promedio		Cierre Set 2016		Cierre Set 2015	
	2016	2015	Activos	Pasivos	Activos	Pasivos
Dólar estadounidense	5.296,49	5.636,09	5.550,17	5.560,62	5.631,08	5.641,09

2.3 Deterioro

Los valores contables de los activos de la entidad, diferentes de bienes de cambio, son revisados a la fecha de cada estado financiero para determinar si existe un indicativo de deterioro. Si algún indicativo de deterioro existiera, el monto recuperable del activo es estimado como el mayor del precio neto de venta y el valor de uso, reconociéndose una pérdida por deterioro en el Estado de Resultados cuando el valor contable del activo o su unidad generadora de efectivo exceden su monto recuperable.

En el caso de activos, diferentes de bienes de uso, una pérdida por deterioro es revertida hasta el monto que no exceda el valor contable que hubiera correspondido si no se hubiera reconocido el deterioro, cuando posteriormente se produce un aumento en la estimación del monto recuperable.

En el caso de bienes de uso, revaluados según se indica en la Nota 2.8, una pérdida por deterioro es revertida hasta el monto que no exceda el valor contable revaluado que hubiera correspondido si no se hubiera reconocido el deterioro, cuando posteriormente se produce un aumento en la estimación del monto recuperable.

2.4 Disponibilidades

Caja y bancos se presentan por su valor nominal.

2.5 Créditos por ventas y otros créditos


Los créditos se presentan por su costo amortizado menos cualquier pérdida por deterioro (Nota 2.3). La previsión para deudores incobrables es constituida en función a una antigüedad igual o superior a 6 meses por el 100% del saldo.

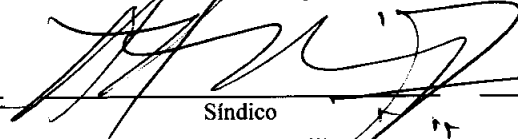
2.6 Bienes de cambio


Los bienes de cambio fueron valuados al costo de compra más costos incurridos en su traslado a su ubicación y condiciones actuales, o a su valor neto realizable si éste es menor. Los ajustes a valores netos realizables se incluyen en el costo de los bienes vendidos.


Los inmuebles recibidos en dación de pago por deudores de la entidad, están valuados al menor importe que surge de comparar: a) el valor original del crédito y b) el valor neto de realización del bien determinado a base de tasación efectuada por perito independiente.

Los bienes consumidos se tomaron a la identificación específica de sus costos individuales.


Coordinadora Contabilidad
C.P. Verónica Flor


Síndico
Lic. Albino Amarilla


Presidente
Ecn. Eleonora Scavone





BEPSA DEL PARAGUAY S.A.E.C.A.

2.7 Inversiones

Las inversiones en otras empresas están contabilizadas bajo el método de participación (VPP – Valor Patrimonial Proporcional), registradas inicialmente al costo, y ajustadas posteriormente en función de los cambios que experimenta, tras la adquisición, la porción de los activos netos de la entidad participada que corresponde al inversor.

El resultado del periodo del inversor recogerá la porción que le corresponda en los resultados de la participada.

2.8 Bienes de uso e intangibles

Valor bruto

Los bienes de uso figuran presentados a sus valores de adquisición, ajustados por el coeficiente de revaluó emitido por la Subsecretaría de Estado de Tributación a partir del mes siguiente al de su incorporación, netos de amortizaciones y pérdidas por deterioro cuando corresponde (ver Notas 2.3 y 13.3).

Los activos intangibles figuran presentados a sus valores de adquisición, netos de amortizaciones y pérdidas por deterioro cuando corresponde (Nota 2.3).

Gastos posteriores

Los gastos posteriores incurridos para reemplazar un componente de un bien de uso son únicamente activados cuando éstos incrementan los beneficios futuros de los mismos. Los demás gastos son reconocidos en el Estado de Resultados en el momento en que se incurren.

Amortizaciones

Las amortizaciones son cargadas al Estado de Resultados utilizando porcentajes fijos sobre los valores antes referidos, calculados según la vida útil estimada para cada categoría, a partir del mes siguiente al de su incorporación. Los porcentajes de amortización utilizados para cada categoría se exponen en el Anexo 1.


La entidad evalúa para cada activo intangible adquirido si la vida útil es finita o indefinida. A estos efectos se entiende que un activo intangible tiene vida útil indefinida cuando no existe un límite previsible al periodo durante el cual va a generar entrada de flujos netos de efectivo. Las amortizaciones de los activos intangibles con vidas útiles finitas se calculan usando porcentajes fijos sobre los valores amortizables, según la vida útil esperada para cada categoría a partir de la fecha en que el activo esté disponible para su utilización.


2.9 Deudas comerciales y deudas diversas


Las deudas comerciales y deudas diversas están presentadas a su costo amortizado.

2.10 Deudas financieras

Las deudas financieras están presentadas a su costo amortizado, con cualquier diferencia entre el costo y su valor de cancelación, reconocida en el Estado de Resultados durante el periodo de financiamiento, utilizando tasas de interés efectivas.


Coordinadora Contabilidad
C.P. Verónica Flor


Síndico
Lic. Albino Amarilla


Presidente
Econ. Eleonora Scavone



2.11 Patrimonio

Los dividendos son reconocidos como pasivo en la fecha que son aprobados.

2.12 Impuesto a la renta

El Impuesto a la renta se basa en la utilidad contable antes de este concepto, ajustada por las partidas que la ley incluye o excluye para la determinación de la renta neta imponible, a la que se le aplica la tasa vigente del 10%.

2.13 Determinación del resultado

La entidad aplicó el principio de lo devengado para el reconocimiento de los ingresos y la imputación de costos y gastos.


Los ingresos operativos representan el importe de los servicios suministrados a terceros y son reconocidos en el Estado de Resultados cuando los riesgos y beneficios significativos asociados a los mismos han sido transferidos al comprador.

El consumo de los bienes de cambio que integra el costo de los bienes vendidos es calculado, como se indica en la Nota 2.6.

La amortización de los bienes de uso e intangibles es calculada como se indica en la Nota 2.8.

Los resultados financieros incluyen diferencias de cambio e intereses ganados y perdidos como se indica en las Notas 2.2 y 2.10 respectivamente.


El gasto por impuesto a la renta es calculado, como se indica en la Nota 2.12.

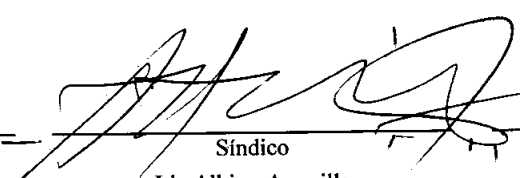



2.14 Uso de estimaciones contables

La preparación de los estados financieros requiere por parte de la Dirección de la empresa la aplicación de estimaciones contables relevantes, la realización de juicios y supuestos en el proceso de aplicación de las políticas contables que afectan a los importes de activos y pasivos registrados y los activos y pasivos contingentes revelados a la fecha de la emisión de los presentes estados financieros, como así también los ingresos y gastos registrados en el año. Los resultados reales pueden diferir de las estimaciones realizadas.

A pesar de que las estimaciones realizadas por la Dirección de la empresa se han calculado en función de la mejor información disponible al 30 de Setiembre de 2016, es posible que acontecimientos que puedan tener lugar en el futuro obliguen a su modificación en los próximos años. El efecto en los estados financieros de las modificaciones que, en su caso, se derivasen de los ajustes a efectuar durante los próximos años, es reconocido en el año en que la estimación es modificada y en los años futuros afectados, o sea, se registra en forma prospectiva.


Coordinadora Contabilidad
C.P. Verónica Flor


Síndico
Lic. Albino Amarilla


Presidente
Econ. Eleonora Scavone

Las áreas más significativas en las que la Dirección de la empresa ha realizado estimaciones de incertidumbre y juicios críticos en la aplicación de políticas contables y que tienen un mayor efecto sobre el importe reconocido en los estados financieros conciernen las provisiones para deudores incobrables, las inversiones, las amortizaciones y el cargo por impuesto a la renta. Los resultados reales futuros pueden diferir de las estimaciones y evaluaciones realizadas a la fecha de preparación de los presentes estados financieros.

2.15 Definición de fondos

Para la preparación del Estado de Flujos de Efectivo se definió como fondos a las disponibilidades.


Nota 3 – Créditos por ventas


El detalle de Créditos por ventas es el siguiente:


	Set - 16	Set - 15
Corriente		
Compañías vinculadas (Nota 12)	5.964.505.735	9.962.467.971
Deudores simple plaza	2.479.879.317	(4.938.618.563)
Menos: Previsión para deudores incobrables	(218.246.962)	(236.312.266)
Total	8.226.138.090	4.787.537.142
No Corriente		
Deudores simple plaza	114.295.184	114.295.184
Menos: Previsión para deudores incobrables	(114.295.184)	(114.295.184)
Total	-	-

La siguiente es la evolución de la previsión para deudores incobrables:

	Set - 16	Set - 15
Saldos al inicio	332.542.146	398.610.332
Constitución de provisiones	-	-
Recuperos de provisiones	-	-
Saldos al cierre	332.542.146	398.610.332


Coordinadora Contabilidad
C.P. Verónica Flor


Síndico
Lic. Albino Amarilla


Presidente
Econ. Eleonora Scavone

Nota 4 – Otros créditos

El detalle de Otros créditos es el siguiente:


Corriente	Set - 16	Set - 15
Anticipos al personal	307.553.499	541.145.063
Deudores varios	1.399.629.012	1.299.393.727
Gastos pagados por adelantado	193.640.927	240.820.177
Créditos fiscales	-	107.790.267
Menos: Previsión para otros créditos	(21.680.346)	(21.680.346)
Total	1.879.143.092	2.167.468.888


No Corriente


DISA transferencia a recuperar	1.616.503.690	1.616.503.690
Anticipos varios	150.736.010	150.736.010
Menos: Previsión para otros créditos	(1.749.911.518)	(1.749.911.518)
Total	17.328.182	17.328.182


La siguiente es la evolución de la previsión para otros créditos:

	Set - 16	Set - 15
Saldos al inicio	1.771.591.864	1.758.773.768
Constitución de provisiones	-	-
Saldos al cierre	1.771.591.864	1.758.773.768




Coordinadora Contabilidad
C.P. Verónica Flor


Síndico
Lic. Albino Amarilla


Presidente
Econ. Eleonora Scavone

Nota 5 – Bienes de cambio

El detalle de los Bienes de cambio es el siguiente:

Corriente	Set - 16	Set - 15
Cajeros automáticos	25.425.000	141.734.284
Total	25.425.000	141.734.284
No Corriente		
Inmuebles recibidos en dación de pago	48.000.000	48.000.000
Menos: Previsión por desvalorización	(48.000.000)	(48.000.000)
Total	-	-

Nota 6 – Inversiones

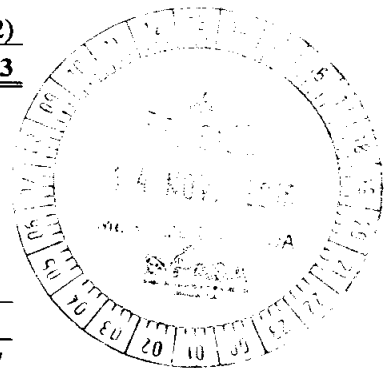
El detalle de Inversiones es el siguiente:


No Corriente	Set - 16	Set - 15
Dinelco Internacional S.A.	4.485.070.159	4.485.070.159
Ceregral S.A.E.C.A.	1.006.960.486	995.402.151
Intereses Trade & Commerce Bank	51.974.573	51.974.573
Obras de arte	14.615.182	14.615.182
Banco Unión S.A. en liquidación	-	-
Menos: Previsión para inversiones	(4.537.044.732)	(4.537.044.732)
Total	1.021.575.668	1.010.017.333


Nota 7 – Deudas comerciales


El detalle de Deudas comerciales es el siguiente:

Corriente	Set - 16	Set - 15
Cuentas a pagar a comercios	5.498.847.024	6.538.025.517
Proveedores simple plaza	3.723.388.520	6.155.951.737
Compañías vinculadas (Nota 12)	35.500.510	38.807.366
Total	9.257.736.054	12.732.784.620




Coordinadora Contabilidad
C.P. Verónica Flor


Síndico
Lic. Albino Amarilla


Presidente
Econ. Eleonora Scavone

Nota 8 – Deudas financieras

El detalle de Deudas financieras es el siguiente:

Corriente	Set - 16	Set - 15
Itaú Paraguay S.A.	351.310.291	4.521.914.903
Bonos G1	121.073.629	-
(-) Interés a vencer	(62.424.014)	-
Total	409.959.906	4.521.914.903

No Corriente	Set-16	Set-15
Itaú Paraguay S.A.	2.520.463.377	-
Bonos G1	5.807.784.232	-
(-) Interés a vencer	(1.234.220.099)	-
Total	7.094.027.510	-

Las tasas de intereses de la Emisión de Bonos G1, fueron pactados de la siguiente forma:
Bonos S1: 10,75%, S2: 11,75%, S3: 12,75% y S4 13,50%

La tasa de interés del préstamo fue pactado 12.87%.


Nota 9 – Deudas diversas


Corriente	Set - 16	Set - 15
Provisiones y cargas sociales	648.862.224	471.381.571
Dividendos a distribuir	810.182.896	874.205.537
Acreeedores fiscales	(895.428.583)	(278.573.349)
Acreeedores varios	-	-
Total	563.616.537	1.067.013.759

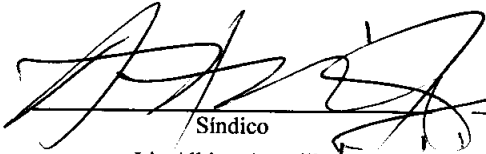
Nota 10 – Gastos del personal


Los gastos del personal incurridos por la entidad han sido los siguientes:

	Set - 16	Set - 15
Remuneraciones	6.998.171.924	5.932.857.805
Cargas sociales	907.286.944	720.811.218
Total	7.905.458.868	6.653.669.023




Coordinadora Contabilidad
C.P. Verónica Flor


Síndico
Lic. Albino Amarilla


Presidente
Econ. Eleonora Scavone

El número de empleados al 30 de Setiembre de 2016 fue de 116 y de 96 empleados al 30 de Setiembre de 2015.

El total de gastos corresponde a gastos de administración y ventas.

Nota 11- Instrumentos financieros

Como resultado del curso normal de los negocios de la entidad surgen exposiciones a riesgos de crédito, riesgo de tasa de interés y riesgo de moneda.

11.1 Riesgo de crédito

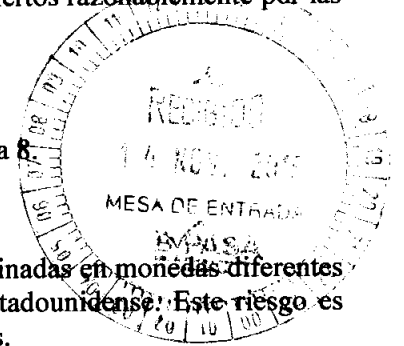
La Dirección tiene políticas de crédito que permiten monitorear este riesgo de forma continua y espera un correcto comportamiento crediticio y los eventuales incumplimientos están cubiertos razonablemente por las provisiones existentes.

11.2 Riesgo de tasa de interés

El detalle de los pasivos financieros que devengan intereses se expone en la Nota 8.


11.3 Riesgo de moneda


La entidad incurre en riesgos de moneda extranjera en ventas y compras denominadas en monedas diferentes al guaraní. La moneda que origina principalmente este riesgo es el Dólar Estadounidense. Este riesgo es monitoreado de forma de mantener la exposición al mismo en niveles aceptables.




El siguiente es el detalle de la exposición al riesgo de moneda:

	Set - 16		Set - 15	
	US\$	Gs	US\$	Gs
ACTIVO CORRIENTE				
Disponibilidades	11.509,76	63.881.104	47.857,05	269.486.889
Créditos por ventas - Neto	131.625,02	730.541.252	116.031,44	653.382.315
TOTAL ACTIVO	143.134,78	794.422.356	163.888,49	922.869.204
PASIVO CORRIENTE				
Deudas comerciales	(352.594,65)	(1.960.644.845)	(611.198,52)	(3.447.825.845)
Deudas financieras			(1.002.529)	(4.500.000.000)
TOTAL PASIVO	(352.595)	(1.960.644.845)	(1.613.727,52)	(7.947.825.845)
POSICIÓN NETA	(209.459,87)	(1.166.222.489)	(1.449.839,03)	(7.024.956.641)


Coordinadora Contabilidad
C.P. Verónica Flor


Síndico
Lic. Albino Amarilla


Presidente
Econ. Eleonora Scavone




Nota 12 – Saldos y transacciones con compañías vinculadas

Los saldos con compañías vinculadas son los siguientes:

	Set - 16	Set - 15
ACTIVO		
Activo Corriente		
Créditos por ventas		
Banco Nacional de Fomento	5.610.950.805	9.855.279.071
Procard S.A.	353.554.930	107.188.900
TOTAL ACTIVO	5.964.505.735	9.962.467.971
PASIVO		
Pasivo Corriente		
Deudas comerciales		
Banco Nacional de Fomento	-	13.045.812
Procard S.A.	35.500.510	25.761.554
TOTAL PASIVO	35.500.510	38.807.366

Las transacciones con compañías vinculadas fueron las siguientes:

	Set- 16	Set- 15
Ingresos		
Banco Nacional de Fomento.	14.862.821.730	12.477.419.181
Procard S.A.	1.483.934.889	1.252.270.883
Egresos		
Banco Nacional de Fomento	1.578.332.292	1.392.117.093
Procard S.A..	529.728.577	272.658.610




Nota 13 – Patrimonio


13.1 Capital


Al 30 de Setiembre de 2016 el capital suscrito e integrado es de Gs. 13.500.000.000 y al 30 de Setiembre de 2015 fue de Gs.12.000.000.000.- Está compuesto por 135.000 acciones, con un valor nominal de Gs. 100.000 cada una, con derecho a voto multiple por acción desde las series 1 a 3 y un voto por acción desde la serie 3 a la 24.

13.2 Reserva legal

De acuerdo con lo establecido en el artículo 91 de la Ley N° 1034/1.983 del Comerciante, la entidad debe afectar el 5% de la utilidad del año como reserva legal hasta que el saldo de dicha reserva represente el 20% del capital suscrito.


Coordinadora Contabilidad
C.P. Verónica Flor



Síndico
Lic. Albino Amarilla



Presidente
Econ. Eleonora Scavone


13.3 Reserva de revalúo


El saldo de este rubro corresponde a la revaluación de los bienes de uso. La reexpresión de los bienes de uso al 30 de Setiembre de 2016 descendio Gs. 3.359.291.317 y durante el año 2015 ascendio a Gs. 683.554.323. El incremento patrimonial producido por el revalúo de los bienes de uso podrá ser capitalizado, no pudiendo ser distribuido como dividendo, utilidad o beneficio.

—•—




Coordinadora Contabilidad
C.P. Verónica Flor


Síndico
Lic. Albino Amarilla


Presidente
Econ. Eleonora Scavone




ANEXO A


**BEPSA DEL PARAGUAY S.A.
EMISORA DE CAPITAL ABIERTO**

ESTADOS FINANCIEROS AL 30 DE SETIEMBRE DE 2016

BIENES DE USO

Remitirse al Anexo 1 de la página 8.





Coordinadora Contabilidad

C. P. Verónica Flor


Síndico

Lic. Albino Amarilla


Presidente

Econ. Eleonora Scavone

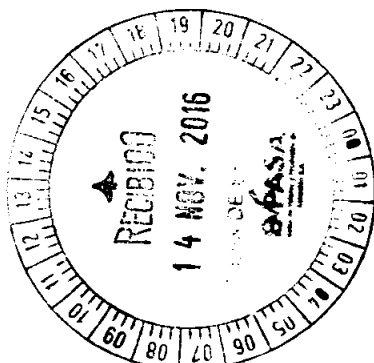
ANEXO C

**BEPSA DEL PARAGUAY S.A.
EMISORA DE CAPITAL ABIERTO**

ESTADOS FINANCIEROS AL 30 DE SEPTIEMBRE DE 2016


INVERSIONES, ACCIONES, DEBENTURES Y OTROS TÍTULOS EMITIDOS EN SERIE

PARTICIPACIÓN EN OTRAS SOCIEDADES




Denominación y caracteres de los valores Emisor	Clase	Valor Nominal Unitario	Cantidad	Valor Nominal Total	Valor Patrimonial Proporc.	Valor de Libros	Valor de Cotización	% de Participación	Actividad Principal	Capital	Información sobre el Emisor	
											Según Último Balance	Patrimonio Neto
Inversiones Permanentes												
Ceregal S.A.E.C.A	Acciones	100.000	5.243	524.300.000	482.660.486	524.300.000		5,69				
Valiación VPP			5.243	524.300.000	482.660.486	1.006.960.486		5,69	Almacenes Generales de Depósitos	9.213.400.000	4.640.919.350	17.493.886.656
Direlco Internacional S.A.	Acciones	50\$	240	23.940.000		15.213.000						
Aportes Irrevocables			240	23.940.000		694.761.074		100,00	Servicio de envío de Dinero	709.974.074	(82.285.262)	14.253.615
Previsión sobre inversiones permanentes						(709.974.074)						
Totales ejercicio actual						1.006.960.486						
Total ejercicio anterior						995.402.151						

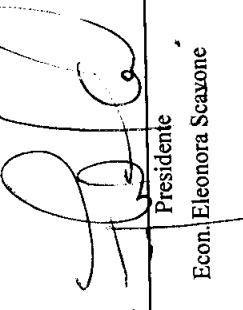




 Coordinadora Contabilidad
 C.P. Verónica Flor



 Síndico
 Lic. Albino Amarilla




 Presidente
 Econ. Eleonora Scaxone


**BEPSA DEL PARAGUAY S.A.
EMISORA DE CAPITAL ABIERTO**


ESTADOS FINANCIEROS AL 30 DE SETIEMBRE DE 2016


**OTRAS INVERSIONES
(Expresado en Guaraníes)**

C U E N T A S	Valor registrado 30/09/2016	Valor registrado 30/09/2015
Inversiones no Corrientes		
<u>Otras Inversiones</u>		
Banco Unión S.A	0	0
Obras de Arte	14.615.182	14.615.182
Dineco Internacional S.A.	3.759.883.085	3.759.883.085
Intereses Trade & Commerce Bank	51.974.573	51.974.573
Subtotal	3.826.472.840	3.826.472.840
Prevision sobre Inversion en Trade & Commerce Bank	(3.811.857.658)	(3.811.857.658)
Prevision Inversion en Banco Unión	0	-
Subtotal	(3.811.857.658)	(3.811.857.658)
Subtotal	14.615.182	14.615.182
Totales del año	14.615.182	14.615.182




Coordinadora Contabilidad
C.P. Verónica Flor


Síndico
Lic. Albino Amarilla



Presidente
Econ. Eleonora Scavone


**BEPSA DEL PARAGUAY S.A.
EMISORA DE CAPITAL ABIERTO**


ESTADOS FINANCIEROS AL 30 DE SETIEMBRE DE 2016


**PREVISIONES
(Expresado en Guaraníes)**

RUBROS	Saldos al inicio 31/12/2015	Aumentos	Disminuc.	Saldos al cierre 30/09/2016
DEDUCIDAS DEL ACTIVO				
Previsión para deudores incobrables (Nota 3)	398.610.332		(66.068.186)	332.542.146
Previsión para otros créditos (Nota 4)	1.771.591.864	-	-	1.771.591.864
Previsión sobre inmuebles (Nota 5)	48.000.000	-	-	48.000.000
Previsión sobre inversiones (Nota 6)	4.537.044.732	-	-	4.537.044.732
Total del año	6.755.246.928	0	(66.068.186)	6.689.178.742
Total año anterior	6.709.707.943	47.752.280	(2.212.995)	6.755.247.228




 Coordinadora Contabilidad
 C.P. Verónica Flor

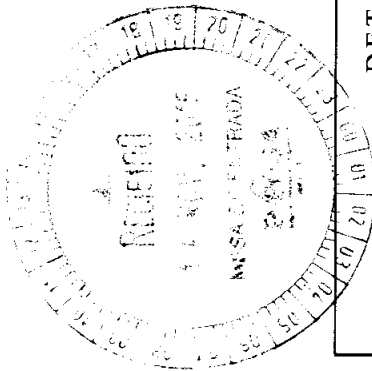

 Síndico
 Lic. Albino Amarilla


 Presidente
 Econ. Eleonora Scavone


**BEPSA DEL PARAGUAY S.A.
EMISORA DE CAPITAL ABIERTO**

ESTADOS FINANCIEROS AL 30 DE SEPTIEMBRE DE 2016


**COSTO DE MERCADERIAS O PRODUCTOS VENDIDOS
SERVICIOS PRESTADOS
(Expresado en Guaraníes)**



DETALLE	Año Actual	Año Anterior
SIN MOVIMIENTO		
I. COSTO DE MERCADERIAS O PRODUCTOS VENDIDOS		
Existencias al Comienzo del año:		
Mercaderías de reventa		
Compras y Costos de Producción del año		
a) Compras		
Diferencia de Inventario Resultado por Tenencia		
b) Devoluciones		
Existencia al cierre del año		
Mercaderías de reventa		
II. COSTO DE SERVICIOS PRESTADOS		
COSTO DE MERCADERIAS O PRODUCTOS VENDIDOS Y SERVICIOS PRESTADOS		
	7.284.501.563	9.981.403.758
	7.284.501.563	9.981.403.758



 Coordinadora Contabilidad
 (Lic. Albino Amarilla)



 Presidente
 Econ. Eleonora Scavone





BEPSA DEL PARAGUAY S.A.E.C.A.

ANEXO G

BEPSA DEL PARAGUAY S.A. EMISORA DE CAPITAL ABIERTO


ESTADOS FINANCIEROS AL 30 DE SETIEMBRE DE 2016


ACTIVOS Y PASIVOS EN MONEDA EXTRANJERA (*)


(*) Ver Notas 2.2 y 11.3


	Set - 16		Set - 15	
	US\$	Gs	US\$	Gs
ACTIVO CORRIENTE				
Disponibilidades	11.509,76	63.881.104	47.857,05	269.486.889
Créditos por ventas - Neto	131.625,02	730.541.252	116.031,44	653.382.315
TOTAL ACTIVO	143.134,78	794.422.356	163.888,49	922.869.204
PASIVO CORRIENTE				
Deudas comerciales	(352.594,65)	(1.960.644.845)	(611.198,52)	(3.447.825.845)
Deudas financieras	-	-	(1.002.529,00)	(4.500.000.000)
TOTAL PASIVO	(352.594,65)	(1.960.644.845)	(1.613.727,52)	(7.947.825.845)
POSICIÓN NETA	(209.459,87)	(1.166.222.489)	(1.449.839,03)	(7.024.956.641)

(i) Cambio vigente al 30/06/2016 Activos Gs. 5580,00 = US\$ 1. - Pasivos Gs. 5597,92 = US\$ 1.




Coordinadora Contabilidad
C.P. Verónica Flor


Síndico
Lic. Albino Amarilla


Presidente
Econ. Eleonora Scavone



BEPSA DEL PARAGUAY S.A.E.C.A.

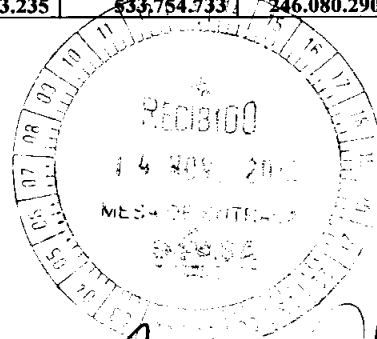
ANEXO H


**BEPSA DEL PARAGUAY S.A.
EMISORA DE CAPITAL ABIERTO**


ESTADOS FINANCIEROS AL 30 DE SETIEMBRE DE 2016


INFORMACIÓN REQUERIDA SOBRE COSTOS Y GASTOS

RUBROS	Gastos de Operación	Gastos de Administración	Gastos de Comercialización	Gastos Financieros y otros Egresos	Total del Año
Honorarios y remuneraciones por servicios		595.464.705			595.464.705
Sueldos y otras remuneraciones		6.558.108.764			6.558.108.764
Contribuciones sociales		907.286.944			907.286.944
Capacitación al personal y seguro médico		440.063.160			440.063.160
Alquiler pagados		896.426.039			896.426.039
Manten. y reparación de Bienes de Uso		447.659.662			447.659.662
Depreciaciones de bienes de uso		2.303.419.789			2.303.419.789
Amortizaciones		228.894.533			228.894.533
Agua, luz y telefono		1.743.600.834			1.743.600.834
Gastos de correspondencia		118.134.930			118.134.930
Papelera y útiles		193.395.321			193.395.321
Impuestos, tasas y patentes		282.753.735			282.753.735
Gastos comerciales			355.240.233		355.240.233
Gastos de representación			160.641.618		160.641.618
Int.,Com., Dif. de Cambio y Otras Pérd.				898.151.573	898.151.573
Previsiones		0			0
Costos por unidades de negocio	7.284.501.563				7.284.501.563
Otros Gastos		1.020.156.379			1.020.156.379
Gastos de Estructura		0			0
Total al 30/09/16	7.284.501.563	15.735.364.795	515.881.851	898.151.573	24.433.899.856
Total al 30/09/15	7.144.211.140	13.280.223.235	533.754.733	246.080.290	21.204.269.398




Coordinadora Contabilidad
C.P. Verónica Flor


Síndico
Lic. Albino Amarilla


Presidente
Econ. Eleonora Scavone




ANEXO I

**BEPSA DEL PARAGUAY S.A.
EMISORA DE CAPITAL ABIERTO**

ESTADOS FINANCIEROS AL 30 DE SETIEMBRE DE 2016

DATOS ESTADÍSTICOS

INDICADORES OPERATIVOS	Acumulado al Final del año	
	Año Actual 30/09/2016	Año Anterior 30/09/2015
Cantidad de empleados	116	96
Cantidad de sucursales	1	0
Cantidad de POS instalados	6.563	4.630
Cantidad de comercios activos	4.464	3.620
Cantidad de ATM instalados	316	300
Cantidad de transacciones en POS	4.230.343	4.085.716
Cantidad de transacciones en ATM	13.019.806	12.210.828



[Signature]
 Coordinadora Contabilidad
 C.P. Verónica Flor

[Signature]
 Síndico
 Lic. Albino Amarilla


[Signature]
 Presidente
 Econ. Eleonora Scavone


**BEPSA DEL PARAGUAY S.A.
EMISORA DE CAPITAL ABIERTO**


ESTADOS FINANCIEROS AL 30 DE SETIEMBRE DE 2016


ÍNDICES ECONÓMICO - FINANCIEROS

INDICES	Acumulado a fin del año	
	Ejercicio actual 30/09/2016	Ejercicio actual 30/09/2015
Liquidez	1,26	1,09
Endeudamiento	94%	94%
Rentabilidad	14%	5%




 Coordinadora Contabilidad
 C.P. Verónica Flor


 Síndico
 Lic. Albino Amarilla


 Presidente
 Econ. Eleonora Scavone

Asunción, 18 de Octubre de 2016


Señora
Econ. Eleonora Scavone de Clavell
Presidente de
BEPSA DEL PARAGUAY S.A.
EMISORA DE CAPITAL ABIERTO
Presente


De mi consideración:

Conforme lo dispone el Artículo 23 de los Estatutos Sociales, concordante con normas legales vigentes, he procedido a la comprobación de los registros contables de la empresa correspondiente al Tercer trimestre del ejercicio del año 2016.

Las verificaciones efectuadas se realizaron de acuerdo a prácticas de Auditoria Generalmente Aceptadas y no teniendo observaciones que formular al respecto de los documentos analizados, me permito recomendar al Directorio de la Sociedad, la aprobación del Balance General, el Cuadro Demostrativo de Ganancias y Pérdidas al 30 de Setiembre de 2016 y los Anexos que acompañan a dichos informes. La preparación de dichos estados contables es de exclusiva responsabilidad de la administración.

Atentamente.


Lic. Albino Amarilla
Sindico Titular



ACTA DE DIRECTORIO No. 448/16

En la ciudad de Asunción, Capital de la República del Paraguay, a los veinte días del mes de octubre del año dos mil diez y seis, siendo las 14:30 horas, en la sede social de la firma bajo la denominación de Bepsa del Paraguay S.A.E.C.A., con domicilio en la Av. Mcal. López Nro. 4135 entre San Martín y Capitán Motta, de esta Capital, se reúne el Directorio de Bepsa del Paraguay S.A.E.C.A., encontrándose presente la Presidenta Econ. Eleonora Scavone de Clavell, el Vicepresidente Lic. Ismael Aranda Costas y los Directores Titulares, Sra. Silvana Scavone Osnaghi, Lic. Jorge Gustavo Díaz Bogado; Lic. Jorge Lavand Ayala; el Síndico Titular Lic. Albino Amarilla Rojas y el Síndico Suplente Econ. Carlos Segovia Galeano con el objeto de considerar el siguiente:

ORDEN DEL DIA:

1. Lectura del acta de la sesión anterior.-

Consideración del Informe correspondiente al 3er. Trimestre del año 2016 a ser presentado a la Comisión Nacional de Valores según los requisitos de la Resolución Nro. 5-92.

DESARROLLO

1. Lectura del Acta de la sesión anterior

Constatándose el haber quórum suficiente para deliberar válidamente, se da por iniciada la sesión a las 14:30 hs. del día 20 de octubre de 2016, y se dispone sea tratado el primer punto, dándose lectura al Acta de la sesión anterior del día 14 de octubre de 2016, que fue aprobada por los Directores que asistieron a dicha reunión.-

2. Consideración del Informe correspondiente al 3er. Trimestre del año 2016 a ser presentado a la Comisión Nacional de Valores según los requisitos de la Resolución Nro. 5-92

La Presidenta del Directorio presenta los siguientes informes a los señores miembros del Directorio para su análisis y aprobación:

1) Estados contables básicos e información complementaria correspondiente al 30/09/2016, las que fueron preparadas de acuerdo con las normas contables de exposición y valuación descriptas en los Anexos I y II de la resolución 5/92.

2) Informe del Síndico sobre los estados contables y la información trimestral complementaria al 30/09/2016, a ser presentada por BEPSA del Paraguay S.A.E.C.A. De la lectura del informe presentado en fecha 18 de octubre de 2016 por el Lic. Albino Amarilla Rojas Síndico Titular de la Sociedad, se desprende que los Estados Contables Básicos e informes complementarios fueron elaboradas conforme a las disposiciones de la CNV y en atención a la recomendación esgrimida en el mencionado informe, los señores miembros del Directorio aprueban los informes mencionados y autoriza su remisión a la CNV, dando cumplimiento a las normativas legales.

No habiendo otro punto a tratar, se levanta la sesión a las 15:30 hs.-

Econ. Eleonora Scavone de Clavell
Presidenta

Lic. Ismael Aranda Costas
Vice-Presidente

Sra. Silvana Scavone Osnaghi
Directora

Lic. Jorge Gustavo Díaz Bogado
Director

Lic. Jorge Lavand Ayala
Director

Lic. Albino Amarilla Rojas
Síndico Titular

Econ. Carlos Segovia Galeano
Síndico Suplente

