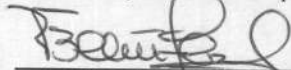



Balance General al 31 de Diciembre del 2016

	Nota	dic-16	dic-15
ACTIVO			
Activo Corriente			
Disponibilidades	2.4	4.533.851.021	8.737.429.290
Créditos por ventas - Neto	3	5.904.286.783	4.220.324.073
Otros créditos	4	3.125.773.958	2.568.812.767
Bienes de cambio	5	-	162.545.699
Total Activo Corriente		13.563.911.762	15.689.111.829
Activo No Corriente			
Créditos por ventas - Neto	3	-	3.671.743
Otros créditos	4	156.438.577	1.591.038.785
Inversiones	6	1.021.575.668	1.010.017.333
Bienes de uso - Neto (Anexo 1)		22.313.424.178	16.237.438.194
Intangibles - Neto (Anexo 1)		437.783.484	296.523.758
Total Activo No Corriente		23.929.221.907	19.138.689.813
TOTAL ACTIVO		37.493.133.669	34.827.801.642
PASIVO			
Pasivo Corriente			
Deudas comerciales	7	5.774.712.321	9.163.339.441
Deudas financieras	8	2.414.605.495	7.924.054.732
Deudas diversas	9	679.541.937	(48.967.755)
Total Pasivo Corriente		8.868.859.753	17.038.426.418
Pasivo No Corriente			
Deudas comerciales.		-	-
Deudas financieras.	8	9.002.628.111	-
Deudas diversas.		-	-
Total Pasivo No Corriente		9.002.628.111	-
TOTAL PASIVO		17.871.487.864	17.038.426.418
PATRIMONIO			
Capital	13.1	13.500.000.000	12.000.000.000
Aportes a capitalizar	13.1	-	500.000.000
Reserva legal	13.2	853.314.065	725.440.601
Reserva de revalúo	13.3	2.838.729.363	2.165.996.968
Resultado de ejercicios		-	(121.164.286)
Resultado del año		2.429.595.826	2.519.101.941
TOTAL PATRIMONIO		19.621.639.254	17.789.375.224
TOTAL PASIVO Y PATRIMONIO		37.493.133.669	34.827.801.642

El Anexo 1 y las Notas 1 a 13 que se adjuntan forman parte integral de los estados financieros.




Coordinadora Contabilidad
C.P. Verónica Flor



Síndico Titular
Lic. Albino Amarilla

5



Presidente
Econ. Eleonora Scavone

Firmado al solo efecto de su identificación
con el Dictámen de fecha

07 MAR. 2017

GESTION EMPRESARIAL
REGISTRO CNV 003







Estado de Resultados al 31 de Diciembre del 2016 (En Guaraníes)

	Nota	dic-16	dic-15
INGRESOS OPERATIVOS			
Ingreso dinelco pos		5.692.957.713	4.510.169.476
Procesamiento tarjetas de débito		22.111.552.766	19.522.620.792
Procesamiento tarjetas de crédito		3.058.568.713	2.263.317.668
Otros ingresos operativos		5.049.295.334	4.277.445.588
Costos por servicios prestados		(10.394.422.636)	(9.981.403.758)
RESULTADO BRUTO		25.517.951.890	20.592.149.766
GASTOS DE ADMINISTRACION Y VENTAS			
Retribuciones personales y cargas sociales	10	(10.578.035.196)	(8.753.517.128)
Depreciaciones		(3.310.510.485)	(2.933.257.447)
Servicios básicos		(2.565.290.091)	(1.838.525.356)
Publicidad y propaganda		(633.252.516)	(752.781.328)
Alquileres pagados		(1.223.198.393)	(808.519.969)
Honorarios profesionales		(985.925.775)	(605.683.558)
Mantenimiento de bienes de uso		(502.926.761)	(775.326.326)
IVA Gasto		(11.013.661)	(2.139.181)
Amortizaciones		(296.523.758)	(305.192.712)
Previsiones		-	-
Otros gastos		(1.207.240.396)	(1.272.982.819)
		(21.313.917.032)	(18.047.925.824)
RESULTADOS DIVERSOS			
Otros ingresos		366.098.930	103.863.706
Resultado por venta de bienes de uso		15.794.216	60.938.734
Participación en la ganancia de asociadas		11.558.335	-
		393.451.481	164.802.440
RESULTADOS FINANCIEROS			
Diferencia de cambio		(278.795.241)	421.272.926
Gastos e intereses bancarios		(1.357.606.236)	(321.763.983)
		(1.636.401.477)	99.508.943
IMPUESTO A LA RENTA	2.11	(403.615.573)	(289.433.383)
RESULTADO NETO			
Utilidad por acción		2.557.469.289	2.519.101.942
		23.250	22.901

El Anexo 1 y las Notas 1 a 13 que se adjuntan forman parte integral de los estados financieros.


Coordinadora Contabilidad
C.P. Verónica Flor


Síndico
Lic. Albino Amarilla
6


Presidente
Econ. Eleonora Scavone

Firmado al solo efecto de su identificación
con el Dictámen de fecha
07 MAR. 2017
GESTION EMPRESARIAL
REGISTRO CNV 003



Av. Mariscal López 4135
(+595 21) 620 6000
Asunción, Paraguay
www.bepsa.com.py

Estado de Evolución del Patrimonio Neto al 31 de Diciembre del 2016 (En Guaraníes)

Firmado al solo efecto de su identificación
con el Dictámen de fecha
07 MAR. 2017
GESTIÓN EMPRESARIAL
REGISTRO CNV 003

	Capital social	Aportes a capitalizar	Reserva legal	Reserva de revalúo	Resultados acumulados	Total de Patrimonio
Saldo al 31 de Diciembre 2014	12.000.000.000	-	604.276.315	5.525.288.285	2.053.126.120	20.182.690.720
Revalúo de bienes de uso	-	-	-	(3.359.291.317)	-	(3.359.291.317)
Dividendos pagados	-	-	-	-	(2.053.126.120)	(2.053.126.120)
Aportes a Capitalizar	-	500.000.000	-	-	-	500.000.000
Aumento de capital	-	-	-	-	-	-
Resultado del año	-	-	-	-	2.519.101.941	2.519.101.941
Reserva legal del año	-	-	121.164.286	-	(121.164.286)	-
Saldo al 31 de Diciembre de 2015	12.000.000.000	500.000.000	725.440.601	2.165.996.968	2.397.937.655	17.789.375.224

Revalúo de bienes de uso	-	-	-	672.732.395	-	672.732.395
Dividendos pagados	-	-	-	-	(1.397.937.655)	(1.397.937.655)
Aportes a Capitalizar	1.000.000.000	-	-	-	(1.000.000.000)	-
Aumento de capital	1.500.000.000	(1.500.000.000)	-	-	-	-
Resultado del año	-	-	-	-	2.557.469.289	2.557.469.289
Reserva legal del año	-	-	127.873.464	-	(127.873.464)	-
Saldo al 31 de Diciembre 2016	13.500.000.000	-	853.314.065	2.838.729.363	2.429.595.875	19.621.639.254

Saldo al 31 de Diciembre 2016

El Anexo 1 y las Notas 1 a 13 que se adjuntan forman parte integral de los estados financieros.




 Coordinadora de Contabilidad
 C.P. Verónica Flor



 Síndico Titular
 Lfc. Albino Amarilla



 Presidente
 Econ. Eleonora Scavone







Estado de Flujos de Efectivo al 31 de Diciembre del 2016


(En Guaraníes)

	dic-16	dic-15
ACTIVIDADES DE OPERACIÓN		
Cobranzas efectuadas a clientes	35.487.379.841	29.409.274.301
Pagos efectuados a proveedores y empleados	(29.096.912.570)	(23.748.227.306)
Efectivo generado por las operaciones	6.390.467.271	5.661.046.995
Gastos bancarios pagados	(516.873.740)	(321.503.743)
Pagos de impuesto a la renta	(482.108.913)	(107.790.267)
Flujos netos de efectivo por actividades de operación	5.391.484.618	5.231.752.985
ACTIVIDADES DE INVERSIÓN		
Adquisiciones de bienes de uso	(17.735.548.705)	(8.030.921.784)
Resultado por venta de bienes de uso	15.794.216	60.938.734
Flujos netos de efectivo por actividades de inversión	(17.747.107.040)	(7.969.983.050)
ACTIVIDADES DE FINANCIACIÓN		
Obtención de créditos financieros	15.195.718.395	7.626.746.515
Pagos de créditos financieros	(1.186.634.532)	(442.236.153)
Intereses pagados	(639.627.549)	(260.240)
Dividendos pagados	(1.445.438.046)	(1.340.497.055)
Flujos netos de efectivo por actividades de financiación	8.430.839.394	5.843.753.067
Efecto estimado de la diferencia de cambio sobre el saldo de efectivo	(278.795.241)	421.272.926
Incremento neto de efectivo y equivalentes	(4.203.578.269)	3.526.795.928
Efectivo y equivalentes al inicio del año	8.737.429.290	5.210.633.362
Efectivo y equivalentes al final del año	4.533.851.021	8.737.429.290

El Anexo 1 y las Notas 1 a 13 que se adjuntan forman parte integral de los estados financieros.


Coordinadora Contabilidad
C.P. Verónica Flor


Síndico
Lic. Albino Amarilla


Presidente
Econ. Eleonora Scavone

Firmado al solo efecto de su identificación
con el Dictámen de fecha

07 MAR. 2017

GESTION EMPRESARIAL
REGISTRO CNV 003



Av. Mariscal López 4135
(+595 21) 620 6000
Asunción, Paraguay
www.bepsa.com.py

ANEXO 1

Cuadro de Bienes de Uso, Intangibles y Amortizaciones al 31 de Diciembre de 2016
(En Guaraníes)

	VALORES ORIGINALES						AMORTIZACIONES				Valores netos 31/12/2015		
	Valores al inicio	Aumentos	Disminuciones	Reclasificaciones	Revaluaciones	Valores al cierre	A acumuladas al inicio	Disminuciones	Del ejercicio			A acumuladas al cierre	Valores netos 31/12/2016
									Tasa (%)	Importe			
Bienes de uso													
Muebles y equipos en general	1.362.951.672	200.648.628	-	-	-	1.563.600.300	1.140.967.345	-	10	53.292.938	1.188.984.829	374.615.471	344.627.810
Maquinarias	11.130.571.425	168.833.342	-	-	-	11.299.404.767	9.796.374.653	-	10	381.740.757	10.178.115.410	1.121.289.357	1.446.305.993
Equipos POS	5.723.262.696	14.230.997.824	-	-	-	19.954.260.520	2.615.833.297	-	10	1.113.056.082	3.728.889.379	16.223.371.141	9.775.265.940
Herramientas y equipos	311.049.768	5.552.953	-	-	-	316.602.721	250.145.891	-	10	10.772.864	260.838.755	55.763.966	64.027.332
Equipos de informática	5.121.864.928	1.221.285.703	-	-	-	6.343.150.631	4.780.257.676	-	20	267.286.009	5.046.843.685	1.296.306.946	464.782.086
Maquinarias POS	4.503.269.975	-	-	-	-	4.503.269.975	4.503.269.975	-	10	-	4.503.269.975	-	-
Software	4.803.088.679	30.503.629	-	-	-	4.833.592.308	4.567.816.207	-	20	192.326.909	4.762.079.595	71.512.713	558.449.849
Automóviles, camionetas, camioneros	280.771.999	299.559.434	-	-	-	580.331.433	206.094.976	-	20	76.431.322	282.526.298	297.805.135	312.941.116
Bienes restantes	10.339.721.331	1.406.665.775	-	-	-	11.746.387.106	8.330.706.594	-	20	1.123.702.056	9.319.085.546	2.427.301.560	2.807.011.766
Montajes e instalaciones	934.973.971	136.457.843	-	-	-	1.071.431.814	728.972.664	-	10	61.454.447	785.514.839	285.916.975	301.762.766
Derechos adquiridos	405.859.729	-	-	-	-	405.859.729	405.859.729	-	-	-	405.859.729	-	-
Constr. o mejoras en predio ajeno	923.692.649	33.551.288	-	-	-	957.243.937	791.638.113	-	10	30.447.101	822.085.214	135.158.723	140.726.060
Parcelas Jardín de la Paz	20.889.902	1.492.286	-	-	-	22.382.188	-	-	-	-	-	22.382.188	21.537.488
Desarrollo EMV/POS	45.861.968.724	17.735.548.705	-	-	-	63.597.517.429	38.137.937.120	-	-	3.310.510.485	41.284.093.254	22.313.424.175	16.237.438.194
INTANGIBLES													
Desarrollo de Software	1.220.770.797	437.783.484	-	-	-	1.658.554.281	924.247.039	-	25	296.523.758	1.220.770.797	437.783.484	678.014.648
Total	1.220.770.797	437.783.484	-	-	-	1.658.554.281	924.247.039	-	-	296.523.758	1.220.770.797	437.783.484	678.014.648

Firmado al solo efecto de su identificación con el Dictámen de fecha
07 MAR. 2017
GESTION EMPRESARIAL
REGISTRO CNV 003



[Signature]
C.P. Verónica Flor
Coordinadora Contabilidad

[Signature]
Lic. Albino Amarilla
Sindico

[Signature]
Presidente
Econ. Eleonora Scavone

9





Notas a los Estados Financieros al 31 de Diciembre de 2016

Nota 1 - Información básica sobre la entidad

BEPSA DEL PARAGUAY SOCIEDAD ANÓNIMA fue constituida por escritura N° 05, de fecha 19 de enero de 1990. Sus estatutos sociales fueron aprobados y su personería jurídica reconocida por Decreto N° 5.411 del Poder Ejecutivo de fecha 09 de abril de 1990 y sus modificaciones por escritura pública N° 34, del 26 de marzo de 1991, escritura pública N° 91 del 06 de agosto de 1993, escritura pública N° 252 del 18 de julio de 1994, por escritura pública N° 384 del 03 de julio de 1996, escritura pública N° 93 del 08 de noviembre de 2001 y su complementaria escritura pública N° 16 del 10 de abril de 2002, escritura pública N° 20 del 10 de octubre de 2002 y su complementaria escritura pública N° 31 del 16 de diciembre de 2002, escritura pública N° 99 del 7 de agosto de 2003, escritura pública N° 77 del 13 de mayo de 2009, escritura pública N° 68 del 16 de diciembre de 2013, escritura pública N° 51 del 15 de Diciembre de 2014.

La sociedad tiene por objeto principal dedicarse a la prestación de servicios de una Red Electrónica de Transferencia a las entidades bancarias, financieras, comerciales e industriales del mercado paraguayo, a otras redes de servicios electrónicos regionales o internacionales y a las entidades públicas, autárquicas o no, nacionales o municipales. Los servicios que la sociedad BEPSA DEL PARAGUAY SOCIEDAD ANÓNIMA brinda, son todos aquellos que requieren de procesamiento electrónico computarizado, como ser: red de cajeros automáticos, red de terminales de puntos de venta, sistema de administración, sistemas de tarjeta de crédito, banco en casa, sistema de acceso a base de datos y de información financiera bursátil, cotizaciones de mercado o cualquier otro tipo de procesamiento de información y transferencias de fondos y datos que los adelantos tecnológicos permitan brindar en el futuro. La sociedad se encuentra autorizada y tiene plena capacidad jurídica para entender y desarrollar cualquier tipo de actividades comerciales, industriales, inmobiliarias, empresariales, actual como agencia de turismo y afines o cualquier otra actividad lícita sin más limitaciones que las previstas en las leyes respectivas y sus estatutos.


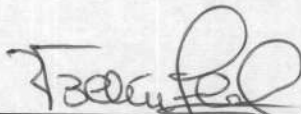
Nota 2 - Principales políticas y prácticas contables aplicadas


2.1 Bases de preparación


Los estados financieros se han preparado de acuerdo con las normas contables y criterios de valuación dictados por la Comisión Nacional de Valores y con normas de información financiera emitidas por el Consejo de Contadores Públicos del Paraguay.

La moneda funcional y de presentación de los estados financieros de la entidad es el Guaraní, la moneda local de Paraguay.

Dado que la inflación acumulada en los últimos tres años, calculada a base del Índice de Precios al Consumidor emitido por el Banco Central del Paraguay, ha sido inferior al 100%, los estados financieros se presentan en unidad de medida heterogénea. Consecuentemente los estados financieros no fueron reexpresados en moneda homogénea de poder adquisitivo constante. Los estados financieros fueron preparados utilizando como principal criterio de valuación el costo histórico, con las excepciones que se mencionan en los siguientes numerales de esta nota.



Coordinadora Contabilidad
C.P. Verónica Flor


Sindico
Lic. Albino Amarilla


Presidente
Econ. Eleonora Scavone

Firmado al solo efecto de su identificación
con el Dictámen de fecha
07 MAR. 2017
GESTIÓN EMPRESARIAL
REGISTRO CNV 003

2.2 Moneda extranjera

Las transacciones en moneda extranjera son convertidas al Guaraní a la cotización vigente

en la fecha de la transacción. Los activos y pasivos monetarios denominados en moneda extranjera son convertidos al Guaraní a la cotización vigente a la fecha de cierre de los estados financieros. Las diferencias de cambio resultantes figuran presentadas en el Estado de Resultados.

El siguiente es el detalle de las cotizaciones de la moneda extranjera operada por la entidad respecto al guaraní, al promedio y cierre de los estados financieros:

	Promedio		Cierre Dic 2016		Cierre Dic 2015	
	2016	2015	Activos	Pasivos	Activos	Pasivos
Dólar estadounidense	5.444,46	5.806,92	5.759,23	5.774,63	5.799,89	5.813,94

2.3 Deterioro

Los valores contables de los activos de la entidad, diferentes de bienes de cambio, son revisados a la fecha de cada estado financiero para determinar si existe un indicativo de deterioro. Si algún indicativo de deterioro existiera, el monto recuperable del activo es estimado como el mayor del precio neto de venta y el valor de uso, reconociéndose una pérdida por deterioro en el Estado de Resultados cuando el valor contable del activo o su unidad generadora de efectivo exceden su monto recuperable.

En el caso de activos, diferentes de bienes de uso, una pérdida por deterioro es revertida hasta el monto que no exceda el valor contable que hubiera correspondido si no se hubiera reconocido el deterioro, cuando posteriormente se produce un aumento en la estimación del monto recuperable.


En el caso de bienes de uso, revaluados según se indica en la Nota 2.8, una pérdida por deterioro es revertida hasta el monto que no exceda el valor contable revaluado que hubiera correspondido si no se hubiera reconocido el deterioro, cuando posteriormente se produce un aumento en la estimación del monto recuperable.

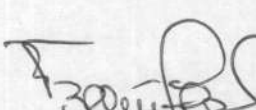
2.4 Disponibilidades


Caja y bancos se presentan por su valor nominal.


La composición es la siguiente:

	31/12/2016	31/12/2015
Caja	18.279.078	26.561.670
Banco Moneda Nacional	4.489.534.982	8.542.280.129
Banco Moneda Extranjera	26.036.961	168.587.491
Total	<u>4.533.851.021</u>	<u>8.737.429.290</u>




 Coordinadora Contabilidad
 C.P. Verónica Flor


 Síndico
 Lic. Albino Amarilla


 Presidente
 Econ. Eleonora Scavone

Firmado al solo efecto de su identificación con el Dictámen de fecha

07 MAR. 2017

GESTION EMPRESARIAL
REGISTRO CNV 003

2.5 Créditos por ventas y otros créditos

Los créditos se presentan por su costo amortizado menos cualquier pérdida por deterioro (Nota 2.3). La previsión para deudores incobrables es constituida en función a una antigüedad igual o superior a 6 meses por el 100% del saldo.

Situación	Monto	
	Gs.	%
a) Cartera No vencida		
	3.140.313.154	53%
b) Cartera Vencida		
Normal	2.431.431.483	41%
En gestión de Cobro	332.542.146	6%
	5.904.286.783	

Criterio de Clasificación

Cartera Vencida

Normal menor a 6 meses

En gestión de Cobro igual o mayor a 6 meses de atraso

2.6 Bienes de cambio

Los bienes de cambio fueron valuados al costo de compra más costos incurridos en su traslado a su ubicación y condiciones actuales, o a su valor neto realizable si éste es menor. Los ajustes a valores netos realizables se incluyen en el costo de los bienes vendidos.

Los inmuebles recibidos en dación de pago por deudores de la entidad, están valuados al menor importe que surge de comparar: a) el valor original del crédito y b) el valor neto de realización del bien determinado a base de tasación efectuada por perito independiente.

Los bienes consumidos se tomaron a la identificación específica de sus costos individuales.




2.7 Inversiones

Las inversiones en otras empresas están contabilizadas bajo el método de participación (VPP – Valor Patrimonial Proporcional), registradas inicialmente al costo, y ajustadas posteriormente en función de los cambios que experimenta, tras la adquisición, la porción de los activos netos de la entidad participada que corresponde al inversor.

El resultado del periodo del inversor recogerá la porción que le corresponda en los resultados de la participada.

2.8 Bienes de uso e intangibles

Valor bruto

 _____ Coordinadora Contabilidad C.P. Verónica Flor	 _____ Síndico Lic. Albino Amarilla 12	 _____ Presidente Ecn. Eleonora Scavone
---	---	---

Firmado al solo efecto de su identificación
con el Dictámen de fecha

07 MAR. 2017

GESTION EMPRESARIAL
REGISTRO CNV 003

Los bienes de uso figuran presentados a sus valores de adquisición, ajustados por el coeficiente de revalorización emitido por la Subsecretaría de Estado de Tributación a partir del mes siguiente al de su incorporación, netos de amortizaciones y pérdidas por deterioro cuando corresponde (ver Notas 2.3 y 13.3).

Los activos intangibles figuran presentados a sus valores de adquisición, netos de amortizaciones y pérdidas por deterioro cuando corresponde (Nota 2.3).

Gastos posteriores

Los gastos posteriores incurridos para reemplazar un componente de un bien de uso son únicamente activados cuando éstos incrementan los beneficios futuros de los mismos. Los demás gastos son reconocidos en el Estado de Resultados en el momento en que se incurrían.

Amortizaciones

Las amortizaciones son cargadas al Estado de Resultados utilizando porcentajes fijos sobre los valores antes referidos, calculados según la vida útil estimada para cada categoría, a partir del mes siguiente al de su incorporación. Los porcentajes de amortización utilizados para cada categoría se exponen en el Anexo 1.

La entidad evalúa para cada activo intangible adquirido si la vida útil es finita o indefinida. A estos efectos se entiende que un activo intangible tiene vida útil indefinida cuando no existe un límite previsible al periodo durante el cual va a generar entrada de flujos netos de efectivo. Las amortizaciones de los activos intangibles con vidas útiles finitas se calculan usando porcentajes fijos sobre los valores amortizables, según la vida útil esperada para cada categoría a partir de la fecha en que el activo esté disponible para su utilización.

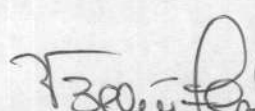
2.9 Deudas comerciales y deudas diversas

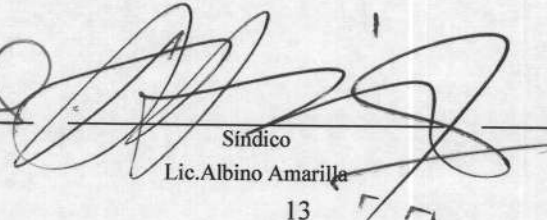
Las deudas comerciales y deudas diversas están presentadas a su costo amortizado.


2.10 Deudas financieras

Las deudas financieras están presentadas a su costo amortizado, con cualquier diferencia entre el costo y su valor de cancelación, reconocida en el Estado de Resultados durante el período de financiamiento, utilizando tasas de interés efectivas.





Coordinadora Contabilidad
C.P. Verónica Flor


Síndico
Lic. Albino Amarilla


Presidente
Econ. Eleonora Scavone

13





2.11 Patrimonio

Los dividendos son reconocidos como pasivo en la fecha que son aprobados.

2.12 Impuesto a la renta

El Impuesto a la renta se basa en la utilidad contable antes de este concepto, ajustada por las partidas que la ley incluye o excluye para la determinación de la renta neta imponible, a la que se le aplica la tasa vigente del 10%.

2.13 Determinación del resultado

La entidad aplicó el principio de lo devengado para el reconocimiento de los ingresos y la imputación de costos y gastos.

Los ingresos operativos representan el importe de los servicios suministrados a terceros y son reconocidos en el Estado de Resultados cuando los riesgos y beneficios significativos asociados a los mismos han sido transferidos al comprador.

El consumo de los bienes de cambio que integra el costo de los bienes vendidos es calculado, como se indica en la Nota 2.6.

La amortización de los bienes de uso e intangibles es calculada como se indica en la Nota 2.8.

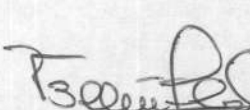
Los resultados financieros incluyen diferencias de cambio e intereses ganados y perdidos como se indica en las Notas 2.2 y 2.10 respectivamente.


El gasto por impuesto a la renta es calculado, como se indica en la Nota 2.12.

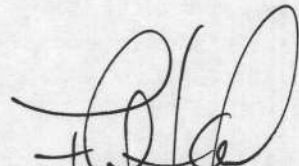
2.14 Uso de estimaciones contables

La preparación de los estados financieros requiere por parte de la Dirección de la empresa la aplicación de estimaciones contables relevantes, la realización de juicios y supuestos en el proceso de aplicación de las políticas contables que afectan a los importes de activos y pasivos registrados y los activos y pasivos contingentes revelados a la fecha de la emisión de los presentes estados financieros, como así también los ingresos y gastos registrados en el año. Los resultados reales pueden diferir de las estimaciones realizadas.

A pesar de que las estimaciones realizadas por la Dirección de la empresa se han calculado en función de la mejor información disponible al 31 de Diciembre del 2016, es posible que acontecimientos que puedan tener lugar en el futuro obliguen a su modificación en los próximos años. El efecto en los estados financieros de las modificaciones que, en su caso, se derivasen de los ajustes a efectuar durante los próximos años, es reconocido en el año en que la estimación es modificada y en los años futuros afectados, o sea, se registra en forma prospectiva.


Coordinadora Contabilidad
C.P. Verónica Flor


Síndico
Lic. Albino Amarilla


Presidente
Econ. Eleonora Scavone

Firmado al solo efecto de su identificación
con el Dictámen de fecha
07 MAR. 2017
GESTION EMPRESARIAL
REGISTRO CNV 003



Las áreas más significativas en las que la Dirección de la empresa ha realizado estimaciones de incertidumbre y juicios críticos en la aplicación de políticas contables y que tienen un mayor efecto sobre el importe reconocido en los estados financieros conciernen las provisiones para deudores incobrables, las inversiones, las amortizaciones y el cargo por impuesto a la renta. Los resultados reales futuros pueden diferir de las estimaciones y evaluaciones realizadas a la fecha de preparación de los presentes estados financieros.

2.15 Definición de fondos

Para la preparación del Estado de Flujos de Efectivo se definió como fondos a las disponibilidades.


Nota 3 – Créditos por ventas

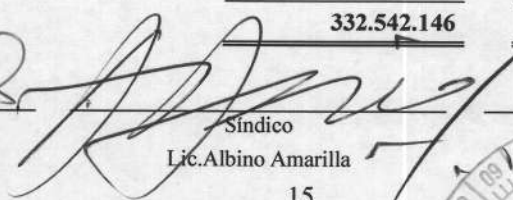
El detalle de Créditos por ventas es el siguiente:


Corriente	dic-16	dic-15
Compañías vinculadas (Nota 12)	3.485.260.026	880.945.717
Deudores simple plaza	2.637.273.719	3.557.625.318
Menos: Previsión para deudores incobrables	(218.246.962)	(218.246.962)
Total	5.904.286.783	4.220.324.073
No Corriente		
Deudores simple plaza.	114.295.184	114.295.184
Menos: Previsión para deudores incobrables.	(114.295.184)	(114.295.184)
Total	-	-

La siguiente es la evolución de la previsión para deudores incobrables:

	dic-16	dic-15
Saldos al inicio	332.542.146	398.610.632
Constitución de provisiones	114.014.274	114.014.274
Utilización de provisiones	(114.014.274)	(114.014.274)
Recupero de Provisiones	-	-
Saldos al cierre	332.542.146	398.610.632


Coordinadora Contabilidad
C.P. Verónica Flor


Síndico
Lic. Albino Amarilla


Presidente
Econ. Eleonora Scavone

15

Firmado al solo efecto de su identificación
con el Dictámen de fecha

07 MAR. 2017

GESTION EMPRESARIAL
REGISTRO CNV 003





Nota 4 – Otros créditos

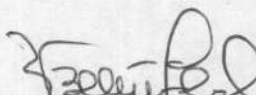
El detalle de Otros créditos es el siguiente:


	<u>dic-16</u>	<u>dic-15</u>
Corriente		
Anticipos al personal	960.779.235	858.212.548
Deudores varios	1.614.235.261	1.280.213.614
Gastos pagados por adelantado	386.156.201	242.420.078
Créditos fiscales	186.283.607	107.790.267
Menos: Previsión para otros créditos	(21.680.346)	(21.680.346)
Total	<u>3.125.773.958</u>	<u>2.466.956.161</u>
No Corriente		
DISA transferencia a recuperar	-	1.616.503.690
Anticipos varios	289.846.405	154.407.753
Menos: Previsión para otros créditos	(133.407.828)	(1.749.911.518)
Total	<u>156.438.577</u>	<u>20.999.925</u>


La siguiente es la evolución de la previsión para otros créditos:

	<u>dic-16</u>	<u>dic-15</u>
Saldos al inicio	133.407.828	1.771.591.864
Constitución de provisiones	-	-
Saldos al cierre	<u>133.407.828</u>	<u>1.771.591.864</u>





Coordinadora Contabilidad
C.P. Verónica Flor


Síndico
Lic. Albino Amarilla


Presidente
Econ. Eleonora Scavone

16



Nota 5 – Bienes de cambio

El detalle de los Bienes de cambio es el siguiente:

	dic-16	dic-15
Corriente		
Cajeros automáticos	-	158.369.778
Total	-	4.175.921
		162.545.699
No Corriente		
Inmuebles recibidos en dación de pago	48.000.000	48.000.000
Menos: Previsión por desvalorización	(48.000.000)	(48.000.000)
Total	-	-

Nota 6 – Inversiones

El detalle de Inversiones es el siguiente:

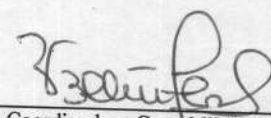
	dic-16	dic-15
No Corriente		
Dinelco Internacional S.A.	709.974.074	4.485.070.159
Ceregral S.A.E.C.A.	1.006.960.486	995.402.151
Intereses Trade & Commerce Bank	-	51.974.573
Obras de arte	14.615.182	14.615.182
Menos: Previsión para inversiones	(709.974.074)	(4.537.044.732)
Total	1.021.575.668	1.010.017.333


Nota 7 – Deudas comerciales


El detalle de Deudas comerciales es el siguiente:

	dic-16	dic-15
Corriente		
Cuentas a pagar a comercios	961.787.357	5.780.330.519
Proveedores simple plaza	4.230.536.621	3.355.765.349
Compañías vinculadas (Nota 12)	582.388.343	27.243.573
Total	5.774.712.321	9.163.339.441




 Coordinadora Contabilidad
 C.P. Verónica Flor


 Síndico
 Lic. Albino Amarilla


 Presidente
 Econ. Eleonora Scavone

17

Firmado al solo efecto de su identificación
 con el Dictámen de fecha
07 MAR. 2017
 GESTION EMPRESARIAL
 REGISTRO CNV 003



Nota 8 – Deudas financieras

El detalle de Deudas financieras es el siguiente:

	<u>dic-16</u>	<u>dic-15</u>
Corriente		
Tarjeta Empresarial	3.868.140	-
Préstamos a Pagar Itaú Paraguay S.A.	1.868.552.630	-
Bonos G1	1.212.323.626	7.924.054.732
Bonos G2	538.842.467	-
(-) Interés a vencer Itaú	(207.815.275)	-
(-) Interés a vencer PG1	(462.323.626)	-
(-) Interés a vencer PG2	(538.842.467)	-
Total	2.414.605.495	7.924.054.732
No Corriente		
Itaú Paraguay S.A.	1.044.388.384	-
Bonos G1	3.566.568.489	-
Bonos G2	6.961.174.659	-
(-) Interés a vencer Itaú	(41.760.271)	-
(-) Interés a vencer PG1	(566.568.489)	-
(-) Interés a vencer PG2	(1.961.174.659)	-
Total	9.002.628.111	-

Las tasas de intereses de las Emisiones de Bonos, fueron pactadas de la siguiente forma:

Bonos PG1 S1: 10,75%, S2: 11,75%, S3: 12,75% y S4: 13,50%

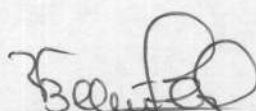
Bonos PG2 S1: 11,75%, S2: 12,50%, S3: 13,25% y S4: 14,00%


La tasa efectiva del Préstamo es de 12,87%.


Nota 9 – Deudas diversas

	<u>dic-16</u>	<u>dic-15</u>
Corriente		
Provisiones y cargas sociales	243.292.217	182.839.280
Dividendos a distribuir	318.663.481	317.337.774
Acreedores fiscales	(604.802.640)	(556.507.575)
Acreedores varios	722.388.878	7.362.766
Total	679.541.937	(48.967.755)





Coordinadora Contabilidad
C.P. Verónica Flor


Síndico
Lic. Albino Amarilla


Presidente
Econ. Eleonora Scavone

18





Nota 10 – Gastos del personal

Los gastos del personal incurridos por la entidad han sido los siguientes:

	<u>dic-16</u>	<u>dic-15</u>
Remuneraciones	9.345.027.675	7.795.348.080
Cargas sociales	1.233.007.521	958.169.048
Total	<u>10.578.035.196</u>	<u>8.753.517.128</u>

El número de empleados al 31 de Diciembre de 2016 fue de 106 y de 95 empleados al 31 de Diciembre del 2015.

El total de gastos corresponde a gastos de administración y ventas.

Nota 11– Instrumentos financieros

Como resultado del curso normal de los negocios de la entidad surgen exposiciones a riesgos de crédito, riesgo de tasa de interés y riesgo de moneda.

11.1 Riesgo de crédito

La Dirección tiene políticas de crédito que permiten monitorear este riesgo de forma continua y espera un correcto comportamiento crediticio y los eventuales incumplimientos están cubiertos razonablemente por las provisiones existentes.

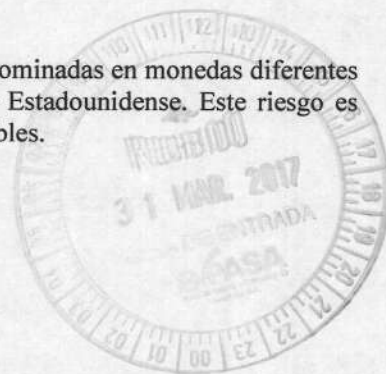
11.2 Riesgo de tasa de interés


El detalle de los pasivos financieros que devengan intereses se expone en la Nota 8.


11.3 Riesgo de moneda


La entidad incurre en riesgos de moneda extranjera en ventas y compras denominadas en monedas diferentes al guaraní. La moneda que origina principalmente este riesgo es el Dólar Estadounidense. Este riesgo es monitoreado de forma de mantener la exposición al mismo en niveles aceptables.

El siguiente es el detalle de la exposición al riesgo de moneda:




Coordinadora Contabilidad
C.P. Verónica Flor


Síndico
Lic. Albino Amarilla


Presidente
Econ. Eleonora Scavone

19

Firmado al solo efecto de su identificación
con el Dictámen de fecha
07 MAR. 2017
GESTION EMPRESARIAL
REGISTRO CNV 003



	dic-16		dic-15	
	US\$	Gs	US\$	Gs
ACTIVO CORRIENTE				
Disponibilidades	4.520,91	26.036.961	29.240,62	169.592.383
Créditos por ventas - Neto	168.933,77	972.928.430	94.341,57	547.170.723
TOTAL ACTIVO	173.454,68	998.965.391	123.582,19	716.763.106
PASIVO CORRIENTE				
Deudas comerciales	(320.258,55)	(1.849.374.630)	(321.910,37)	(1.871.567.594)
Deudas financieras	-	-	(537.801,65)	(3.126.746.515)
TOTAL PASIVO	(320.259)	(1.849.374.630)	(859.712,02)	(4.998.314.109)
POSICIÓN NETA	(146.803,87)	(850.409.239)	(736.129,83)	(4.281.551.002)

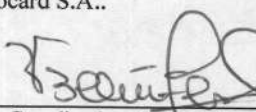
Nota 12 – Saldos y transacciones con compañías vinculadas


Los saldos con compañías vinculadas son los siguientes:


	dic-16	dic-15
ACTIVO		
Activo Corriente		
Créditos por ventas		
Banco Nacional de Fomento	3.065.283.787	481.695.384
Procard S.A.	419.976.239	399.250.334
Carlos Vallejos	65.856.526	0
TOTAL ACTIVO	3.551.116.552	880.945.718
PASIVO		
Pasivo Corriente		
Deudas comerciales		
Banco Nacional de Fomento	0	0
Procard S.A.	155.269.372	27.243.573
Grupo Internacional de Finanzas	427.118.971	0
TOTAL PASIVO	582.388.343	27.243.573

Las transacciones con compañías vinculadas fueron las siguientes:

	dic-16	dic-15
Ingresos		
Banco Nacional de Fomento.	19.997.484.350	17.422.127.007
Procard S.A.	2.052.393.189	1.746.363.992
Egresos		
Banco Nacional de Fomento	2.526.332.005	1.982.501.163
Procard S.A..	567.902.986	371.728.056


 Coordinadora Contabilidad
 C.P. Verónica Flor


 Síndico
 Lic. Albino Amarilla


 Presidente
 Econ. Eleonora Scavone

Firmado al solo efecto de su identificación
 con el Dictamen de fecha
07 MAR. 2017
 GESTION EMPRESARIAL
 REGISTRO CNV 003





Nota 13 – Patrimonio

13.1 Capital

Al 31 de Diciembre de 2016 el capital suscrito e integrado es de Gs. 13.500.000.000 y al 31 de Diciembre de 2015 fue de Gs.12.000.000.000.- Está compuesto por 135.000 acciones, con un valor nominal de Gs. 100.000 cada una, con derecho a voto multiple por acción desde las series 1 a 3 y un voto por acción desde la serie 3 a la 24.

Hechos posteriores


El Banco Nacional de Fomento ha procedido a la venta del paquete accionario que poseía en Bepsa del Paraguay SAECA. La totalidad asciende a 46.432 acciones con un valor nominal de Gs. 4.643.200.000, las cuales fueron adquiridas por Eleonora Scavone de Clavell 12.839 acciones, con un valor nominal de Gs. 1.283.900.000 y Santa Ana y San Joaquin 33.593 acciones, con un valor nominal de Gs. 3.359.300.000


13.2 Reserva legal


De acuerdo con lo establecido en el artículo 91 de la Ley N° 1034/1.983 del Comerciante, la entidad debe afectar el 5% de la utilidad del año como reserva legal hasta que el saldo de dicha reserva represente el 20% del capital suscrito. El saldo de la cuenta al 31 de Diciembre del 2016 asciende a Gs. 853.314.065 y al 31 de Diciembre del 2015 fue de Gs. 725.440.601.


13.3 Reserva de revalúo

El saldo de este rubro corresponde a la revaluación de los bienes de uso. La reexpresión de los bienes de uso al 31 de Diciembre de 2016 ascendió Gs. 672.732.395 y durante el año 2015 descendió a Gs. 3.359.291.317. El incremento patrimonial producido por el revalúo de los bienes de uso podrá ser capitalizado, no pudiendo ser distribuido como dividendo, utilidad o beneficio.




Coordinadora Contabilidad
C.P. Verónica Flor


Síndico
Lic. Albino Amarilla


Presidente
Econ. Eleonora Scavone

Firmado al solo efecto de su identificación
con el Dictámen de fecha
07 MAR. 2017
GESTION EMPRESARIAL
REGISTRO CNV 003



ANEXO A


**BEPSA DEL PARAGUAY S.A.
EMISORA DE CAPITAL ABIERTO**

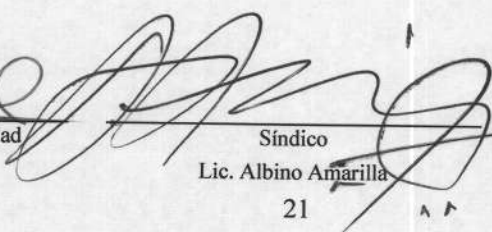
ESTADOS FINANCIEROS AL 31 DE DICIEMBRE DE 2016


BIENES DE USO

Remitirse al Anexo 1 de la página 8.




Coordinadora Contabilidad
C. P. Verónica Flor


Síndico
Lic. Albino Amarilla
21


Presidente
Econ. Eleonora Scavone

Firmado al solo efecto de su identificación
con el Dictámen de fecha
07 MAR. 2017
GESTION EMPRESARIAL
REGISTRO CNV 003



ANEXO B

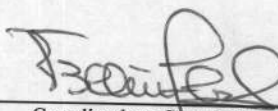
**BEPSA DEL PARAGUAY S.A.
EMISORA DE CAPITAL ABIERTO**

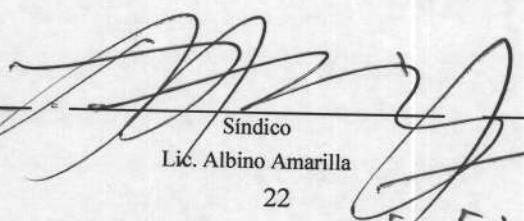
ESTADOS FINANCIEROS AL 31 DE DICIEMBRE DE 2016


ACTIVOS INTANGIBLES

Remitirse al Anexo 1 de la página 8.




Coordinadora Contabilidad
C.P. Verónica Flor


Síndico
Lic. Albino Amarilla
22


Presidente
Econ. Eleonora Scavone

Firmado al solo efecto de su identificación
con el Dictámen de fecha
07 MAR. 2017
GESTION EMPRESARIAL
REGISTRO CNV 003

Av. Mariscal López 4135
(+595 21) 620 6000
Asunción, Paraguay
www.bepsa.com.py

ANEXO C

**BEPSA DEL PARAGUAY S.A.
EMISORA DE CAPITAL ABIERTO**


ESTADOS FINANCIEROS AL 31 DE DICIEMBRE DE 2016

INVERSIONES, ACCIONES, DEBENTURES Y OTROS TÍTULOS EMITIDOS EN SERIE

PARTICIPACIÓN EN OTRAS SOCIEDADES

Denominación y características de los valores Emisor	Clase	Valor Nominal Unitario	Cantidad	Valor Nominal Total	Valor Patrimonial Proporc.	Valor de Libros	Valor de Cotización	% de Participación	Información sobre el Emisor			Según Último Balance Patrimonio Neto
									Actividad Principal	Capital	Resultado	
Inversiones Permanentes Ceregal S.A.E.C.A Valuación VPP	Acciones	100.000	5.243	524.300.000	482.660.486	524.300.000		5,69				
			5.243	524.300.000	482.660.486	1.006.960.486						
Dineco Internacional S.A. Aportes Irrevocables	Acciones	50\$	240	23.940.000		15.213.000			Almacenes Generales de Depósitos	9.213.400.000		17.493.886.656
			240	23.940.000		709.974.074			100,00	Servicio de envío de Dinero	709.974.074	(82.285.262)
Previsión sobre inversiones permanentes						(709.974.074)						
Totales ejercicio actual						1.006.960.486						
Total ejercicio anterior						995.402.151						

Firmado al solo efecto de su identificación con el Dictámen de fecha
07 MAR. 2017
GESTION EMPRESARIAL
REGISTRO CNV 003



[Signature]
Coordinadora Contabilidad
C.P. Verónica Flor

[Signature]
Sindico
Lic. Albino Amarrilla

[Signature]
Presidente
Econ. Eleonora Scavone





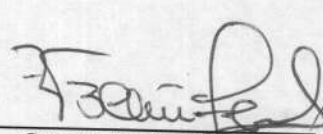
ANEXO D


**BEPSA DEL PARAGUAY S.A.
EMISORA DE CAPITAL ABIERTO**

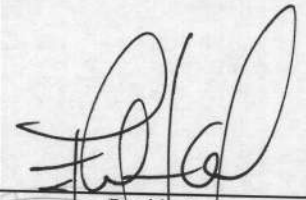
ESTADOS FINANCIEROS AL 31 DE DICIEMBRE DE 2016

**OTRAS INVERSIONES
(Expresado en Guaraníes)**

CUENTAS	Valor registrado 31/12/2016	Valor registrado 31/12/2015
Inversiones no Corrientes		
<u>Otras Inversiones</u>		
Obras de Arte	14.615.182	14.615.182
Dinelco Internacional S.A.	709.974.074	3.759.883.085
Intereses Trade & Commerce Bank	-	51.974.573
Subtotal	724.589.256	3.826.472.840
Previsión sobre Inversion en Dinelco Internacional S.A.	(709.974.074)	
Previsión sobre Inversion en Trade & Commerce Bank	-	(3.811.857.658)
Subtotal	(709.974.074)	(3.811.857.658)
Subtotal	14.615.182	14.615.182
Totales del año	14.615.182	14.615.182


Coordinadora Contabilidad
C.P. Verónica Flor



Síndico
Lic. Albino Amarilla


Presidente
Econ. Eleonora Scavone

Firmado al solo efecto de su identificación
con el Dictamen de fecha

07 MAR. 2017

GESTION EMPRESARIAL
REGISTRO CNV 003



Av. Mariscal López 4135
(+595 21) 620 6000
Asunción, Paraguay
www.bepsa.com.py



**BEPSA DEL PARAGUAY S.A.
EMISORA DE CAPITAL ABIERTO**

ESTADOS FINANCIEROS AL 31 DE DICIEMBRE DE 2016

**PREVISIONES
(Expresado en Guaraníes)**

RUBROS	Saldos al inicio 31/12/2015	Aumentos	Disminuc.	Saldos al cierre 31/12/2016
DEDUCIDAS DEL ACTIVO				
Previsión para deudores incobrables (Nota 3)	398.610.332	(66.068.186)	-	332.542.146
Previsión para otros créditos (Nota 4)	1.771.591.864	-	(1.638.184.036)	133.407.828
Previsión sobre inmuebles (Nota 5)	48.000.000	-	-	48.000.000
Previsión sobre inversiones (Nota 6)	709.974.074	-	-	709.974.074
Total del año	2.928.176.270	(66.068.186)	(1.638.184.036)	1.223.924.048
Total año anterior	2.928.176.270	(66.068.186)	(1.638.184.036)	1.223.924.048



Coordinadora Contabilidad
C.P. Verónica Flor

Síndico
Lic. Albino Amagnia

Presidente
Econ. Eleonora Scavone

Firmado al solo efecto de su identificación
con el Dictámen de fecha

07 MAR. 2017

GESTION EMPRESARIAL
REGISTRO CNV 003


Av. Mariscal López 4135
(+595 21) 620 6000
Asunción, Paraguay
www.bepsa.com.py


**BEPSA DEL PARAGUAY S.A.
EMISORA DE CAPITAL ABIERTO**

ESTADOS FINANCIEROS AL 31 DE DICIEMBRE DE 2016

**COSTO DE MERCADERIAS O PRODUCTOS VENDIDOS
SERVICIOS PRESTADOS
(Expresado en Guaraníes)**

DETALLE	Año Actual	Año Anterior
SIN MOVIMIENTO		
I. COSTO DE MERCADERIAS O PRODUCTOS VENDIDOS		
Existencias al Comienzo del año:		
Mercaderías de reventa		
Compras y Costos de Producción del año		
a) Compras		
Diferencia de Inventario Resultado por Tenencia		
b) Devoluciones		
Existencia al cierre del año		
Mercaderías de reventa	10.394.422.636	9.981.403.758
II. COSTO DE SERVICIOS PRESTADOS		
COSTO DE MERCADERIAS O PRODUCTOS VENDIDOS Y SERVICIOS PRESTADOS	10.394.422.636	9.981.403.758


 Lic. Albino Amarilla
 26


 Presidente
 Econ. Eleonora Scopione

Coordinadora Contabilidad
 C.P. Verónica Flor



Firmado al solo efecto de su identificación con el Dictámen de fecha
07 MAR. 2017
 GESTION EMPRESARIAL
 REGISTRO CNV 003





ANEXO G

**BEPSA DEL PARAGUAY S.A.
EMISORA DE CAPITAL ABIERTO**

ESTADOS FINANCIEROS AL 31 DE DICIEMBRE DE 2016

ACTIVOS Y PASIVOS EN MONEDA EXTRANJERA (*)

(*) Ver Notas 2.2 y 11.3

	dic-16		dic-15	
	US\$	Gs	US\$	Gs
ACTIVO CORRIENTE				
Disponibilidades	4.520,91	26.036.961	29.240,62	169.592.383
Créditos por ventas - Neto	168.933,77	972.928.430	94.341,57	547.170.723
TOTAL ACTIVO	173.454,68	998.965.391	123.582,19	716.763.106
PASIVO CORRIENTE				
Deudas comerciales	(320.258,55)	(1.849.374.630)	(321.910,37)	(1.871.567.594)
Deudas financieras	-	-	(537.801,65)	(3.126.746.515)
TOTAL PASIVO	(320.258,55)	(1.849.374.630)	(859.712,02)	(4.998.314.109)
POSICIÓN NETA	(146.803,87)	(850.409.239)	(736.129,83)	(4.281.551.003)

(i) Cambio vigente al 31/12/2016 Activos Gs. 5759,23 = US\$ 1. - Pasivos Gs. 5774,63 = US\$ 1.



Coordinadora Contabilidad
C.P. Verónica Flor

Síndico
Lic. Albino Amarilla

Presidente
Econ. Eleonora Scavone

Firmado al solo efecto de su identificación con el Dictámen de fecha
07 MAR. 2017
GESTION EMPRESARIAL




**BEPSA DEL PARAGUAY S.A.
EMISORA DE CAPITAL ABIERTO**


ANEXO H


**ESTADOS FINANCIEROS AL 31 DE DICIEMBRE DE 2016
INFORMACIÓN REQUERIDA SOBRE COSTOS Y GASTOS**

RUBROS	Gastos de Operación	Gastos de Administración	Gastos de Comercialización	Gastos Financieros y otros Egresos	Total del Año
Honorarios y remuneraciones por servicios		985.925.775			985.925.775
Sueldos y otras remuneraciones		8.805.099.929			8.805.099.929
Contribuciones sociales		1.233.007.521			1.233.007.521
Capacitación al personal y seguro médico		539.927.746			539.927.746
Alquiler pagados		1.223.198.393			1.223.198.393
Manten. y reparación de Bienes de Uso		502.193.124			502.193.124
Depreciaciones de bienes de uso		3.310.510.485			3.310.510.485
Amortizaciones		296.523.758			296.523.758
Agua, luz y teléfono		2.402.246.964			2.402.246.964
Gastos de correspondencia		163.043.127			163.043.127
Papelería y útiles		155.491.822			155.491.822
Impuestos, tasas y patentes		(336.872.000)			(336.872.000)
Gastos comerciales			633.252.516		633.252.516
Gastos de representación			214.731.906		214.731.906
Int.,Com., Dif. de Cambio y Otras Pérd.				1.636.401.477	1.636.401.477
Previsiones		13.395.853			13.395.853
Costos por unidades de negocio	10.394.422.636				10.394.422.636
Otros Gastos		768.624.540			768.624.540
Gastos de Estructura		0			0
Total al 31/12/16	10.394.422.636	20.062.317.037	847.984.422	1.636.401.477	32.941.125.572
Total al 31/12/15	9.764.391.842	17.373.568.147	963.791.060	538.775.899	28.640.526.948




Coordinadora Contabilidad
C.P. Verónica Flor


Síndico
Lic. Albino Amarilla


Presidente
Econ. Eleonora Scavone

28

Firmado al solo efecto de su identificación
con el Dictámen de fecha
07 MAR. 2017
GESTION EMPRESARIAL

Av. Mariscal López 4135
(+595 21) 620 6000
Asunción, Paraguay
www.bepsa.com.py




ANEXO I

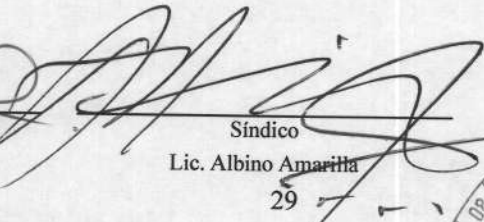
**BEPSA DEL PARAGUAY S.A.
EMISORA DE CAPITAL ABIERTO**

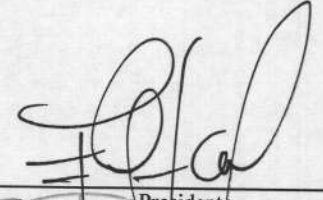
ESTADOS FINANCIEROS AL 31 DE DICIEMBRE DE 2016

DATOS ESTADÍSTICOS


INDICADORES OPERATIVOS	Acumulado al Final del año	
	Año Actual 31/12/16	Año Anterior 31/12/15
Cantidad de empleados	106	95
Cantidad de sucursales	1	0
Cantidad de POS instalados	6.672	5.139
Cantidad de comercios activos	4.944	4.226
Cantidad de ATM instalados	325	306
Cantidad de transacciones en POS	6.046.249	5.626.560
Cantidad de transacciones en ATM	18.336.059	17.248.384


Coordinadora Contabilidad
C.P. Verónica Flor


Síndico
Lic. Albino Amarilla
29


Presidente
Econ. Eleonora Scavone

Firmado al solo efecto de su identificación
con el Dictámen de fecha
07 MAR. 2017
GESTION EMPRESARIAL
REGISTRO CNV 003



Av. Mariscal López 4135
(+595 21) 620 6000
Asunción, Paraguay
www.bepSA.com.py



ANEXO J

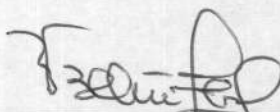
**BEPSA DEL PARAGUAY S.A.
EMISORA DE CAPITAL ABIERTO**


ESTADOS FINANCIEROS AL 31 DE DICIEMBRE DE 2016

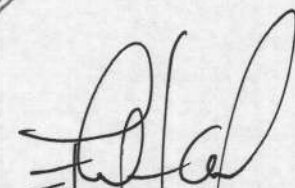
ÍNDICES ECONÓMICO - FINANCIEROS

INDICES	Acumulado a fin del año	
	Ejercicio actual 31/12/2016	Ejercicio actual 31/12/2015
Liquidez	1,529	0,937
Endeudamiento	91%	94%
Rentabilidad	14%	16%




Coordinadora Contabilidad
C.P. Verónica Flor


Síndico
Lic. Albino Amarilla


Presidente
Econ. Eleonora Scavone

30

Firmado al solo efecto de su identificación
con el Dictámen de fecha
07 MAR. 2017
GESTION EMPRESARIAL
REGISTRO CNV 003



Miembro de



Latinoamérica

Gestión Empresarial
Estudio de Auditoría y Consultoría

Defensa Nacional N° 952 c/ Gral. Santos
C. Postal 1209. Asunción - Paraguay
Tel.: (595-21) 201 630 / 201 621 Fax: (595-21) 223 118
administracion@gestion.com.py - www.gestion.com.py
www.smslatam.com

DICTAMEN DE LOS AUDITORES INDEPENDIENTES

A los Señores
Presidente y Miembros del Directorio de
BEPSA DEL PARAGUAY S.A.E.C.A.

Hemos auditado los estados financieros que se acompañan de BEPSA DEL PARAGUAY S.A.E.C.A. que comprenden el Balance General al 31 de diciembre 2016 y los correspondientes Estados de Resultados, de Cambios en el Patrimonio Neto y de Flujos de Efectivo por el ejercicio terminado en esa fecha, así como el resumen de políticas contables importantes y otras notas aclaratorias adjuntas. Los estados financieros al 31 de diciembre de 2015, que se presentan con fines comparativos, fueron examinados por nosotros, y en fecha 30 de marzo de 2016, emitimos un dictamen sin salvedades.

Responsabilidad de la Dirección de la Entidad

La Dirección de la Entidad es responsable de la preparación y presentación de estos estados financieros, de conformidad con normas prescriptas por la Comisión Nacional de Valores (CNV) y complementariamente con las normas de auditoría emitidas por el Consejo de Contadores Públicos del Paraguay. Esta responsabilidad incluye: diseñar, implementar y mantener el control interno relevante a la preparación y presentación razonable de los estados financieros, de manera tal que éstos se encuentren libres de representaciones erróneas de importancia relativa, ya sea debido a fraude o error, seleccionado y aplicando políticas contables apropiadas y realizando estimaciones contables que sean pertinentes en las circunstancias.


Responsabilidad del Auditor

Nuestra responsabilidad consiste en expresar una opinión sobre estos estados financieros basados en nuestra auditoría. Efectuamos nuestra auditoría de conformidad con normas prescriptas por la Comisión Nacional de Valores (CNV) y complementariamente con las normas de auditoría emitidas por el Consejo de Contadores Públicos del Paraguay. Dichas normas requieren que cumplamos con requisitos éticos así como que planeemos y desempeñemos la auditoría para obtener seguridad razonable sobre si los estados financieros están libres de representación errónea de importancia relativa. Una auditoría implica desempeñar procedimientos para obtener evidencias de auditoría sobre los montos y revelaciones en los estados financieros. Los procedimientos seleccionados dependen del juicio del auditor, incluyendo la evaluación de los riesgos de representación errónea de importancia relativa de los estados financieros, ya sea debida a fraude o error. Al hacer esas evaluaciones del riesgo, el auditor considera el control interno vigente relevante a la preparación y presentación razonable de los estados financieros por la Entidad, para diseñar los procedimientos de auditoría que sean apropiados en las circunstancias, pero no con el fin de expresar una opinión sobre la efectividad del control interno de la misma. Una auditoría también incluye evaluar la propiedad de las políticas contables usadas y lo razonable de las estimaciones contables hechas por la Dirección, así como evaluar la presentación general de los estados financieros. Consideramos que la evidencia obtenida es suficiente y apropiada para fundamentar nuestra opinión.

Opinión

En nuestra opinión, los estados financieros adjuntos presentan razonablemente, en todos sus aspectos de importancia, la situación patrimonial y financiera de BEPSA DEL PARAGUAY S.A.E.C.A. al 31 de diciembre de 2016, el resultado de sus operaciones y sus flujos de efectivo por el ejercicio terminado en esa fecha, de conformidad con normas prescriptas por la Comisión Nacional de Valores (CNV) y complementariamente con las normas de auditoría emitidas por el Consejo de Contadores Públicos del Paraguay.

07 de marzo de 2017
Asunción, Paraguay




Lic. Ysaías López Gómez
Socio

Asunción, 09 de Marzo del 2017.-


Señora
Econ. Eleonora Scavone de Clavell
Presidente de
BEPSA DEL PARAGUAY S.A.
EMISORA DE CAPITAL ABIERTO
Presente

De mi consideración:

Conforme lo dispone el Artículo 23 de los Estatutos Sociales, concordante con normas legales vigentes, he procedido a la comprobación de los registros contables de la empresa correspondiente al Cuarto trimestre del ejercicio del año 2016.

Las verificaciones efectuadas se realizaron de acuerdo a prácticas de Auditoria Generalmente Aceptadas y no teniendo observaciones que formular al respecto de los documentos analizados, me permito recomendar al Directorio de la Sociedad, la aprobación del Balance General, el Cuadro Demostrativo de Ganancias y Pérdidas al 31 de Diciembre de 2016 y los Anexos que acompañan a dichos informes. La preparación de dichos estados contables es de exclusiva responsabilidad de la administración.

Atentamente.


Lic. Albino Amarilla
Sindico Titular



1182
[Handwritten signature]

ACTA DE DIRECTORIO No. 461/17

En la ciudad de Asunción, Capital de la República del Paraguay, a los nueve días del mes de marzo del año dos mil diez y siete, siendo las 15:00 horas, en la sede social de la firma bajo la denominación de Bepsa del Paraguay S.A.E.C.A., con domicilio en la Av. Mcal. López Nro. 4135 entre San Martín y Capitán Motta, de esta Capital, se reúne el Directorio de Bepsa del Paraguay S.A.E.C.A., encontrándose presente la Presidenta Econ. Eleonora Scavone de Clávell, la Vice Presidenta Sra. Silvana Scavone Osnaghi y los Directores: Abg. Carolina Ramírez Jou; Sra. Giannina Scavone Pérez y Sr. Francesco Scavone Pérez y el Síndico Titular Lic. Albino Amarilla con el objeto de considerar el siguiente:

ORDEN DEL DIA:

1. Lectura del acta de la sesión anterior.-
2. Consideración del Informe correspondiente al 4to. Trimestre del año 2016 a ser presentado a la Comisión Nacional de Valores según los requisitos de la Resolución Nro. 5-92.

DESARROLLO

1. Lectura del Acta de la sesión anterior

Constatándose el haber quórum suficiente para deliberar válidamente, se da por iniciada la sesión y se dispone sea tratado el primer punto, dándose lectura al Acta de la sesión anterior No. 460/17 del 09 de marzo de 2017, que fue aprobada por los Directores que asistieron a dicha reunión.

2. Consideración del Informe correspondiente al 4to. Trimestre del año 2016 a ser presentado a la Comisión Nacional de Valores según los requisitos de la Resolución Nro. 5-92

La Presidenta del Directorio presenta los siguientes informes a los señores miembros del Directorio para su análisis y aprobación:

- 1) Estados contables básicos e información complementaria correspondiente al 31/12/2016, las que fueron preparadas de acuerdo a las normas contables de exposición y valuación descritas en los Anexos I y II de la Resolución 5/92.
- 2) Informe del Síndico sobre los estados contables y la información trimestral complementaria al 31/12/2016, a ser presentada por BEPSA del Paraguay S.A.E.C.A. De la lectura del informe presentado en fecha 09 de marzo de 2017 por el Lic. Albino Amarilla Rojas Síndico Titular de la Sociedad, se desprende que los Estados Contables Básicos e informes complementarios fueron elaborados conforme a las disposiciones de la CNV y en atención a la recomendación esgrimida en el mencionado informe, los señores miembros del Directorio aprueban los informes mencionados y autorizan su remisión a la CNV, dando cumplimiento a las normativas legales.

No habiendo otro punto a tratar, se levanta la sesión a las 15:30 hs.-

[Signature]
Econ. Eleonora Scavone de Clavell
Presidenta


[Signature]
Sra. Silvana Scavone Osnaghi
Vice Presidenta

[Signature]
Abg. Carolina Ramírez Jou
Directora

[Signature]
Sra. Giannina Scavone
Directora

[Signature]
Sr. Francesco Scavone
Director

[Signature]
Lic. Albino Amarilla Rojas
Síndico Titular



CERTIFICADO: Copia presente
Fotocopia es Copia del
Original, Conste:
Notario *[Signature]* **Trinidad Estigarribia de Botelho**
Abogada Pública
Mcal. López N° 4219/91, 1er. Piso, 0993-351.451
Asunción - Paraguay