



**BEPSA DEL PARAGUAY S.A.**  
**EMISORA DE CAPITAL ABIERTO**  
**Informe de los Estados Contables correspondiente al**  
**31 de Marzo del 2017**



## Contenido

Carátula	3
Balance General al 31 de Marzo del 2017	4
Estado de Resultados al 31 de Marzo del 2017	5
Estado de Evolución del Patrimonio Neto al 31 de Marzo del 2017	6
Estado de Flujos de Efectivo al 31 de Marzo del 2017.	7
Anexo 1 - Cuadro de Bienes de Uso, Intangibles y Amortizaciones Al 31 de Marzo del 2017.	8
Notas a los Estados Financieros al 31 de Marzo del 2017.	9 - 20
<b>Información complementaria</b>	
Anexos exigidos por la Comisión Nacional de Valores	21 - 33
Composición Accionaria al 31 de Marzo del 2017.	

### Abreviaturas:

Gs. - Guaraníes

US\$ - Dólares Estadounidenses



## ESTADOS FINANCIEROS

Por el año N° 26 iniciado el 1 de enero de 2016, presentado en forma comparativa con el año anterior.

Denominación:	<b>BEPSA DEL PARAGUAY S.A. EMISORA DE CAPITAL ABIERTO</b>
Domicilio legal:	Mcal. López 4135 e/ San Martín y Cap. Juan Motta.
Actividad principal:	Servicios de red electrónica de transferencias.
Inscripción en el Registro Público de Comercio N° 566 Folio 1955 y sgtes. del 15/06/1990	Del estatuto o contrato social: Escritura Pública N° 34 de fecha 26/03/91.  De las modificaciones: N° 292, folio 1679 y sgtes. del 03/04/91; N° 343, folio 3390 y sgtes. del 15/09/93; N° 925, folio 4909 y sgtes. del 19/08/94; N° 536, folio 6811 y sgtes. del 28/10/96; N° 427, folio 5610 y sgtes. del 04/12/02; N° 428, folio 5618 y sgtes. del 04/12/02; N° 80, folio 984 y sgtes. del 24/01/03; N° 81, folio 1004 y sgtes. del 24/01/03 y N° 763, folio 9064 y sgtes. del 26/09/03; N° 77, folio 234 y sgtes. del 13/05/09; N° 68, folio 165 y sgtes. del 16/12/13; N° 101, folio 4636 y sgtes. Del 26/11/2014--

Inscripción en la Comisión Nacional de Valores: SECA 008/01-11-94. Resolución N° 112/94.

Fecha de vencimiento del estatuto o contrato social: Año 2.089.

Composición del capital: Nominativas: Nominativas = Ordinarias de Voto Múltiple y Ordinarias Simples.

Series	Acciones		Clase	Capital Tipo
1 al 2	1	al 10.000	OVM	Nominativas
3	10.001	al 12.398	OVM	Nominativas
3	12.399	al 15.000	OS	Nominativas
4 al 24	15.001	al 135.000	OS	Nominativas

Total de capital integrado Gs. 13.500.000.000.-

Coordinadora Contabilidad  
C.P. Verónica Flor

Síndico Titular  
Lic. Albino Amarilla

Presidente  
Econ. Eleonora Scavone



## Balance General al 31 de Marzo del 2017.


(En Guaraníes)

	Nota	<u>mar-17</u>	<u>mar-16</u>
<b>ACTIVO</b>			
<b>Activo Corriente</b>			
Disponibilidades	2.4	1.384.624.699	8.012.704.912
Créditos por ventas - Neto	3	8.098.765.217	6.798.712.674
Otros créditos	4	3.807.235.401	2.245.814.631
Bienes de cambio	5	-	-
<b>Total Activo Corriente</b>		<u>13.290.625.317</u>	<u>17.057.232.217</u>
<b>Activo No Corriente</b>			
Créditos por ventas - Neto	3	-	3.671.743
Otros créditos	4	156.438.577	1.449.864.129
Inversiones	6	1.033.995.668	1.021.575.668
Bienes de uso - Neto (Anexo 1)		21.968.139.343	17.330.538.345
Intangibles - Neto (Anexo 1)		413.462.180	220.225.581
<b>Total Activo No Corriente</b>		<u>23.572.035.768</u>	<u>20.025.875.466</u>
<b>TOTAL ACTIVO</b>		<u><b>36.862.661.085</b></u>	<u><b>37.083.107.683</b></u>
<b>PASIVO</b>			
<b>Pasivo Corriente</b>			
Deudas comerciales	7	5.488.873.603	11.771.482.967
Deudas financieras	8	2.185.652.872	5.952.520.538
Deudas diversas	9	313.900.739	(202.316.641)
<b>Total Pasivo Corriente</b>		<u>7.988.427.214</u>	<u>17.521.686.864</u>
<b>Pasivo No Corriente</b>			
Deudas financieras	8	9.002.628.111	-
<b>Total Pasivo No Corriente</b>		<u>9.002.628.111</u>	-
<b>TOTAL PASIVO</b>		<u><b>16.991.055.325</b></u>	<u><b>17.521.686.864</b></u>
<b>PATRIMONIO</b>			
Capital	13.1	13.500.000.000	12.000.000.000
Aportes a capitalizar	13.1	-	500.000.000
Reserva legal	13.2	853.314.065	725.440.601
Reserva de revalúo	13.3	2.838.729.363	2.165.996.968
Resultado de ejercicios anteriores		2.429.602.378	2.397.937.655
Resultado del año		249.959.955	1.772.045.595
<b>TOTAL PATRIMONIO</b>		<u><b>19.871.605.761</b></u>	<u><b>19.561.420.819</b></u>
<b>TOTAL PASIVO Y PATRIMONIO</b>		<u><b>36.862.661.085</b></u>	<u><b>37.083.107.683</b></u>

El Anexo 1 y las Notas 1 a 13 que se adjuntan forman parte integral de los estados financieros.


  
Coordinadora Contabilidad

C.P. Verónica Flor

  
Síndico Titular

Lic. Albino Amarilla

4

  
Presidente

Econ. Eleonora Scavone



## Estado de Resultados al 31 de Marzo del 2017. (En Guaraníes)

	Nota	mar-17	mar-16
<b>INGRESOS OPERATIVOS</b>			
Ingreso díneco pos		1.543.038.878	1.290.622.796
Procesamiento tarjetas de débito		5.125.682.338	6.047.703.207
Procesamiento tarjetas de crédito		812.780.155	612.715.153
Otros ingresos operativos		1.023.347.096	1.200.383.986
Costos por servicios prestados		(2.410.377.292)	(2.295.151.899)
<b>RESULTADO BRUTO</b>		<b>6.094.471.175</b>	<b>6.856.273.243</b>
<b>GASTOS DE ADMINISTRACION Y VENTAS</b>			
Retribuciones personales y cargas sociales	10	(2.677.379.637)	(2.365.905.168)
Depreciaciones		(786.783.824)	(749.337.432)
Servicios básicos		(736.565.935)	(626.789.374)
Publicidad y propaganda		(147.835.220)	(99.106.235)
Alquileres pagados		(343.239.169)	(294.396.496)
Honorarios profesionales		(132.049.667)	(132.131.996)
Mantenimiento de bienes de uso		(471.291.580)	(120.165.921)
Amortizaciones		(24.321.304)	(76.298.177)
Impuestos, tasas y patentes		-	(13.603.894)
Otros gastos		(717.403.446)	(336.333.770)
		(6.036.869.782)	(4.814.068.463)
<b>RESULTADOS DIVERSOS</b>			
Participación en la ganancia de asociadas		-	11.558.335
Otros ingresos		376.702.385	125.521.610
Resultado por venta de bienes de uso		-	3.500.000
		376.702.385	140.579.945
<b>RESULTADOS FINANCIEROS</b>			
Diferencia de cambio		(80.894.912)	(46.362.794)
Gastos e intereses bancarios		(55.448.911)	(364.376.336)
		(136.343.823)	(410.739.130)
<b>IMPUESTO A LA RENTA</b>	2.11	(48.000.000)	-
<b>RESULTADO NETO</b>		<b>249.959.955</b>	<b>1.772.045.595</b>
Utilidad por acción		1.852	147.670

Coordinadora Contabilidad

C.P. Verónica Flor


Síndico

Lic. Albino Amarilla

5

Presidente


Econ. Eleonora Scavone





**Estado de Evolución del Patrimonio Neto al 31 de Marzo del 2017.**  
**(En Guaraníes)**

	Capital social	Aportes a capitalizar	Reserva legal	Reserva de revalúo	Resultados acumulados	Total de Patrimonio
<b>Saldo al 31 de Diciembre 2014</b>	12.000.000.000	-	604.276.315	5.525.288.285	2.053.126.120	20.182.690.720
Revalúo de bienes de uso	-	-	-	(3.359.291.317)	-	(3.359.291.317)
Dividendos pagados	-	-	-	-	(2.053.126.120)	(2.053.126.120)
Aportes a Capitalizar	-	500.000.000	-	-	-	500.000.000
Aumento de capital	-	-	-	-	-	-
Resultado del año	-	-	-	-	2.519.101.941	2.519.101.941
Reserva legal del año	-	-	121.164.286	-	(121.164.286)	-
<b>Saldo al 31 de Diciembre de 2015</b>	12.000.000.000	500.000.000	725.440.601	2.165.996.968	2.397.937.655	17.789.375.224
Revalúo de bienes de uso	-	-	-	672.732.395	-	672.732.395
Dividendos pagados	-	-	-	-	(1.397.937.655)	(1.397.937.655)
Aportes a Capitalizar	-	1.000.000.000	-	-	(1.000.000.000)	-
Aumento de capital	1.500.000.000	(1.500.000.000)	-	-	-	-
Resultado del año	-	-	-	-	2.557.469.289	2.557.469.289
Reserva legal del año	-	-	127.873.464	-	(127.873.464)	-
<b>Saldo al 31 de Diciembre 2016</b>	<b>13.500.000.000</b>	<b>-</b>	<b>853.314.065</b>	<b>2.838.729.363</b>	<b>2.429.595.825</b>	<b>19.621.639.254</b>

El Anexo 1 y las Notas 1 a 13 que se adjuntan forman parte integral de los estados financieros.

  
\_\_\_\_\_  
Coordinadora de Contabilidad  
C.P. Verónica Flor

  
\_\_\_\_\_  
Síndico Titular  
Lic. Albino Amarilla

  
\_\_\_\_\_  
Presidente  
Econ. Eleonora Scavone





## Estado de Flujos de Efectivo al 31 de Marzo del 2017.


(En Guaraníes)

	<u>mar-17</u>	<u>mar-16</u>
<b>ACTIVIDADES DE OPERACIÓN</b>		
Cobranzas efectuadas a clientes	7.317.174.834	4.946.981.680
Pagos efectuados a proveedores y empleados	<u>(7.105.510.407)</u>	<u>(3.666.244.414)</u>
Efectivo generado por las operaciones	211.664.427	1.280.737.266
Gastos bancarios pagados	(55.448.911)	(364.376.336)
Pagos de impuesto a la renta	<u>(234.283.607)</u>	<u>-</u>
<i>Flujos netos de efectivo por actividades de operación</i>	<b>(78.068.091)</b>	<b>916.360.930</b>
<b>ACTIVIDADES DE INVERSIÓN</b>		
Adquisiciones de bienes de uso	(18.176.820.421)	(1.594.722.514)
<i>Flujos netos de efectivo por actividades de inversión</i>	<b>(19.648.599.573)</b>	<b>(1.594.722.514)</b>
<b>ACTIVIDADES DE FINANCIACIÓN</b>		
Obtención de créditos financieros	15.195.718.395	-
Pagos de créditos financieros	<u>(1.588.579.412)</u>	<u>-</u>
Intereses pagados	(829.017.263)	-
Dividendos pagados	<u>(1.452.905.590)</u>	<u>-</u>
<i>Flujos netos de efectivo por actividades de financiación</i>	<b>16.560.976.575</b>	<b>-</b>
Efecto estimado de la diferencia de cambio sobre el saldo de efectivo	(80.894.912)	(46.362.794)
<b>Incremento neto de efectivo y equivalentes</b>	<b>(3.149.226.322)</b>	<b>(724.724.378)</b>
<b>Efectivo y equivalentes al inicio del año</b>	<u><b>4.533.851.021</b></u>	<u><b>8.737.429.290</b></u>
<b>Efectivo y equivalentes al final del año</b>	<u><u><b>1.384.624.699</b></u></u>	<u><u><b>8.012.704.912</b></u></u>


El Anexo 1 y las Notas 1 a 13 que se adjuntan forman parte integral de los estados financieros.

  
\_\_\_\_\_  
Coordinadora Contabilidad  
C.P. Verónica Flor

  
\_\_\_\_\_  
Síndico  
Lic. Albino Amarilla

  
\_\_\_\_\_  
Presidente  
Econ. Eleonora Scavone

Av. Mariscal López 4135  
(+595 21) 620 6000  
Asunción, Paraguay  
www.bepsa.com.py



# ANEXO 1

Av. Mariscal López 4135  
 (+595 21) 620 6000  
 Asunción, Paraguay  
 www.bepsa.com.py

## Cuadro de Bienes de Uso, Intangibles y Amortizaciones al 31 de Marzo del 2017. (En Guaraníes)

	VALORES ORIGINALES						AMORTIZACIONES					Valores netos 31/03/2017	Valores netos 31/12/2016
	Valores al inicio	Aumentos	Disminuciones	Reclasificaciones	Revaluaciones	Valores al cierre	Acumuladas al inicio	Disminuciones	Del ejercicio		Acumuladas al cierre		
									Tasa (%)	Importe			
<b>Bienes de uso</b>													
Muebles y equipos en general	1.362.951.672	205.696.810	-	-	-	1.568.648.482	1.188.984.829	-	10	12.004.371	1.200.989.200	367.659.282	374.615.471
Maquinarias	11.130.571.425	168.833.342	-	-	-	11.299.404.767	10.178.115.410	-	10	95.435.190	10.273.550.600	1.025.854.167	1.121.289.357
Equipos POS	5.723.262.696	14.560.278.969	-	-	-	20.283.541.665	3.728.889.379	-	10	278.264.022	4.007.153.401	16.276.388.264	16.225.371.141
Herramientas y equipos	311.049.768	5.552.953	-	-	-	316.602.721	260.838.755	-	10	2.672.847	263.511.602	53.091.119	55.763.966
Equipos de informática	5.121.864.928	1.292.221.453	-	-	-	6.414.086.381	5.046.843.685	-	20	66.646.503	5.113.490.188	1.300.596.193	1.296.306.946
Maquinarias POS	4.503.269.975	-	-	-	-	4.503.269.975	4.503.269.975	-	10	-	4.503.269.975	-	-
Software	4.803.088.679	30.503.629	-	-	-	4.833.592.308	4.762.079.595	-	20	48.565.848	4.810.645.443	22.946.865	71.512.713
Automóviles, camionetas, camiones	280.771.999	299.559.434	-	-	-	580.331.433	282.526.298	-	20	19.107.831	301.634.129	278.697.304	297.805.135
Bienes restantes	10.339.721.331	1.435.436.109	-	-	-	11.775.157.440	9.319.085.546	-	20	85.772.762	9.404.858.308	2.370.299.132	2.427.301.560
Montajes e instalaciones	934.973.971	143.694.148	-	-	-	1.078.668.119	785.514.839	-	10	14.380.700	799.895.539	278.772.580	285.916.975
Derechos adquiridos	405.859.729	-	-	-	-	405.859.729	405.859.727	-	-	-	405.859.727	-	-
Constr. o mejoras en predio ajeno	923.692.649	33.551.288	-	-	-	957.243.937	822.085.214	-	10	163.933.750	986.018.964	(28.775.027)	135.158.723
Parcelas Jardín de la Paz	20.889.902	1.492.286	-	-	-	22.382.188	-	-	-	-	-	22.382.188	22.382.188
Desarrollo EM V/POS	-	-	-	-	-	-	-	-	-	-	-	-	-
<b>Total</b>	<b>45.861.968.724</b>	<b>18.176.820.421</b>	<b>-</b>	<b>-</b>	<b>-</b>	<b>64.038.789.145</b>	<b>41.284.093.252</b>	<b>-</b>	<b>-</b>	<b>786.783.824</b>	<b>42.070.877.076</b>	<b>21.968.139.343</b>	<b>22.313.424.175</b>
<b>INTANGIBLES</b>													
Desarrollo de Software	1.220.770.797	-	-	-	-	1.658.554.281	1.220.770.797	-	25	24.321.304	1.245.092.101	413.462.180	413.462.180
<b>Total</b>	<b>1.220.770.797</b>	<b>-</b>	<b>-</b>	<b>-</b>	<b>-</b>	<b>1.658.554.281</b>	<b>1.220.770.797</b>	<b>-</b>	<b>-</b>	<b>24.321.304</b>	<b>1.245.092.101</b>	<b>413.462.180</b>	<b>413.462.180</b>

Coordinadora Contabilidad  
 C.P. Verónica Flor

Síndico  
 Lic. Albino Amarilla

Presidente  
 Econ. Eleonora Scavone





## Notas a los Estados Financieros al 31 de Marzo del 2017.

### Nota 1 - Información básica sobre la entidad

BEPSA DEL PARAGUAY SOCIEDAD ANÓNIMA fue constituida por escritura N° 05, de fecha 19 de enero de 1990. Sus estatutos sociales fueron aprobados y su personería jurídica reconocida por Decreto N° 5.411 del Poder Ejecutivo de fecha 09 de abril de 1990 y sus modificaciones por escritura pública N° 34, del 26 de marzo de 1991, escritura pública N° 91 del 06 de agosto de 1993, escritura pública N° 252 del 18 de julio de 1994, por escritura pública N° 384 del 03 de julio de 1996, escritura pública N° 93 del 08 de noviembre de 2001 y su complementaria escritura pública N° 16 del 10 de abril de 2002, escritura pública N° 20 del 10 de octubre de 2002 y su complementaria escritura pública N° 31 del 16 de diciembre de 2002, escritura pública N° 99 del 7 de agosto de 2003, escritura pública N° 77 del 13 de mayo de 2009, escritura pública N° 68 del 16 de diciembre de 2013, escritura pública N° 51 del 15 de Diciembre de 2014.

La sociedad tiene por objeto principal dedicarse a la prestación de servicios de una Red Electrónica de Transferencia a las entidades bancarias, financieras, comerciales e industriales del mercado paraguayo, a otras redes de servicios electrónicos regionales o internacionales y a las entidades públicas, autárquicas o no, nacionales o municipales. Los servicios que la sociedad BEPSA DEL PARAGUAY SOCIEDAD ANÓNIMA brinda, son todos aquellos que requieren de procesamiento electrónico computarizado, como ser: red de cajeros automáticos, red de terminales de puntos de venta, sistema de administración, sistemas de tarjeta de crédito, banco en casa, sistema de acceso a base de datos y de información financiera bursátil, cotizaciones de mercado o cualquier otro tipo de procesamiento de información y transferencias de fondos y datos que los adelantos tecnológicos permitan brindar en el futuro. La sociedad se encuentra autorizada y tiene plena capacidad jurídica para entender y desarrollar cualquier tipo de actividades comerciales, industriales, inmobiliarias, empresariales, actual como agencia de turismo y afines o cualquier otra actividad lícita sin más limitaciones que las previstas en las leyes respectivas y sus estatutos.


### Nota 2 - Principales políticas y prácticas contables aplicadas


#### 2.1 Bases de preparación


Los estados financieros se han preparado de acuerdo con las normas contables y criterios de valuación dictados por la Comisión Nacional de Valores y con normas de información financiera emitidas por el Consejo de Contadores Públicos del Paraguay.

La moneda funcional y de presentación de los estados financieros de la entidad es el Guaraní, la moneda local de Paraguay.

Dado que la inflación acumulada en los últimos tres años, calculada a base del Índice de Precios al Consumidor emitido por el Banco Central del Paraguay, ha sido inferior al 100%, los estados financieros se presentan en unidad de medida heterogénea. Consecuentemente los estados financieros no fueron reexpresados en moneda homogénea de poder adquisitivo constante. Los estados financieros fueron preparados utilizando como principal criterio de valuación el costo histórico, con las excepciones que se mencionan en los siguientes numerales de esta nota.

  
Coordinadora Contabilidad  
C.P. Verónica Flor

  
Síndico  
Lic. Albino Amarilla

  
Presidente  
Econ. Eleonora Scavone



## 2.2 Moneda extranjera

Las transacciones en moneda extranjera son convertidas al Guaraní a la cotización vigente

en la fecha de la transacción. Los activos y pasivos monetarios denominados en moneda extranjera son convertidos al Guaraní a la cotización vigente a la fecha de cierre de los estados financieros. Las diferencias de cambio resultantes figuran presentadas en el Estado de Resultados.

El siguiente es el detalle de las cotizaciones de la moneda extranjera operada por la entidad respecto al guaraní, al promedio y cierre de los estados financieros:

	Promedio		Cierre Mar 2017		Cierre Mar 2016	
	2017	2016	Activos	Pasivos	Activos	Pasivos
Dólar estadounidense	5.334,78	5.628,71	5.634,49	5.641,79	5.618,75	5.638,67

## 2.3 Deterioro

Los valores contables de los activos de la entidad, diferentes de bienes de cambio, son revisados a la fecha de cada estado financiero para determinar si existe un indicativo de deterioro. Si algún indicativo de deterioro existiera, el monto recuperable del activo es estimado como el mayor del precio neto de venta y el valor de uso, reconociéndose una pérdida por deterioro en el Estado de Resultados cuando el valor contable del activo o su unidad generadora de efectivo exceden su monto recuperable.

En el caso de activos, diferentes de bienes de uso, una pérdida por deterioro es revertida hasta el monto que no exceda el valor contable que hubiera correspondido si no se hubiera reconocido el deterioro, cuando posteriormente se produce un aumento en la estimación del monto recuperable.


En el caso de bienes de uso, revaluados según se indica en la Nota 2.8, una pérdida por deterioro es revertida hasta el monto que no exceda el valor contable revaluado que hubiera correspondido si no se hubiera reconocido el deterioro, cuando posteriormente se produce un aumento en la estimación del monto recuperable.


## 2.4 Disponibilidades


Caja y bancos se presentan por su valor nominal.

La composición es la siguiente:

	31/03/2017	31/03/2016
Caja	9.500.000	-
Banco Moneda Nacional	1.372.064.019	7.711.896.463
Banco Moneda Extranjera	3.060.680	300.808.449
<b>Total</b>	<b>1.384.624.699</b>	<b>8.012.704.912</b>

  
Coordinadora Contabilidad  
C.P. Verónica Flor

  
Síndico  
Lic. Albino Amariella

  
Presidente  
Econ. Eleonora Scavone

10.



## 2.5 Créditos por ventas y otros créditos

Los créditos se presentan por su costo amortizado menos cualquier pérdida por deterioro (Nota 2.3). La previsión para deudores incobrables es constituida en función a una antigüedad igual o superior a 6 meses por el 100% del saldo.

Situación	Monto	
	Gs.	%
<b>a) Cartera No Vencida</b>		
	4.292.345.565	53%
<b>b) Cartera Vencida</b>		
Normal	3.473.877.506	43%
En gestión de cobro	332.542.146	4%
<b>Total</b>	<b>8.098.765.217</b>	<b>100%</b>

### Criterio de Clasificación

#### **Cartera Vencida**

Normal menor a 6 meses

En gestión de Cobro igual o mayor a meses de atraso

## 2.6 Bienes de cambio

Los bienes de cambio fueron valuados al costo de compra más costos incurridos en su traslado a su ubicación y condiciones actuales, o a su valor neto realizable si éste es menor. Los ajustes a valores netos realizables se incluyen en el costo de los bienes vendidos.

Los inmuebles recibidos en dación de pago por deudores de la entidad, están valuados al menor importe que surge de comparar: a) el valor original del crédito y b) el valor neto de realización del bien determinado a base de tasación efectuada por perito independiente.

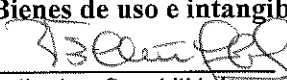
Los bienes consumidos se tomaron a la identificación específica de sus costos individuales.


## 2.7 Inversiones


Las inversiones en otras empresas están contabilizadas bajo el método de participación (VPP – Valor Patrimonial Proporcional), registradas inicialmente al costo, y ajustadas posteriormente en función de los cambios que experimenta, tras la adquisición, la porción de los activos netos de la entidad participada que corresponde al inversor.

El resultado del periodo del inversor recogerá la porción que le corresponda en los resultados de la participada.

## 2.8 Bienes de uso e intangibles

  
Coordinadora Contabilidad  
C.P. Verónica Flor

  
Síndico  
Lic. Albino Amarilla

  
Presidente  
Econ. Eleonora Scavone



### **Valor bruto**

Los bienes de uso figuran presentados a sus valores de adquisición, ajustados por el coeficiente de revaloración emitido por la Subsecretaría de Estado de Tributación a partir del mes siguiente al de su incorporación, netos de amortizaciones y pérdidas por deterioro cuando corresponde (ver Notas 2.3 y 13.3).

Los activos intangibles figuran presentados a sus valores de adquisición, netos de amortizaciones y pérdidas por deterioro cuando corresponde (Nota 2.3).

### **Gastos posteriores**

Los gastos posteriores incurridos para reemplazar un componente de un bien de uso son únicamente activados cuando éstos incrementan los beneficios futuros de los mismos. Los demás gastos son reconocidos en el Estado de Resultados en el momento en que se incurren.

### **Amortizaciones**

Las amortizaciones son cargadas al Estado de Resultados utilizando porcentajes fijos sobre los valores antes referidos, calculados según la vida útil estimada para cada categoría, a partir del mes siguiente al de su incorporación. Los porcentajes de amortización utilizados para cada categoría se exponen en el Anexo 1.

La entidad evalúa para cada activo intangible adquirido si la vida útil es finita o indefinida. A estos efectos se entiende que un activo intangible tiene vida útil indefinida cuando no existe un límite previsible al periodo durante el cual va a generar entrada de flujos netos de efectivo. Las amortizaciones de los activos intangibles con vidas útiles finitas se calculan usando porcentajes fijos sobre los valores amortizables, según la vida útil esperada para cada categoría a partir de la fecha en que el activo esté disponible para su utilización.

## **2.9 Deudas comerciales y deudas diversas**


Las deudas comerciales y deudas diversas están presentadas a su costo amortizado.

## **2.10 Deudas financieras**

Las deudas financieras están presentadas a su costo amortizado, con cualquier diferencia entre el costo y su valor de cancelación, reconocida en el Estado de Resultados durante el período de financiamiento, utilizando tasas de interés efectivas.




Coordinadora Contabilidad  
C.P. Verónica Flor



Sindico  
Lic. Albino Amarilla

12



Presidente  
Econ. Eleonora Scavone



### 2.11 Patrimonio

Los dividendos son reconocidos como pasivo en la fecha que son aprobados.

### 2.12 Impuesto a la renta

El Impuesto a la renta se basa en la utilidad contable antes de este concepto, ajustada por las partidas que la ley incluye o excluye para la determinación de la renta neta imponible, a la que se le aplica la tasa vigente del 10%.

### 2.13 Determinación del resultado

La entidad aplicó el principio de lo devengado para el reconocimiento de los ingresos y la imputación de costos y gastos.

Los ingresos operativos representan el importe de los servicios suministrados a terceros y son reconocidos en el Estado de Resultados cuando los riesgos y beneficios significativos asociados a los mismos han sido transferidos al comprador.

El consumo de los bienes de cambio que integra el costo de los bienes vendidos es calculado, como se indica en la Nota 2.6.

La amortización de los bienes de uso e intangibles es calculada como se indica en la Nota 2.8.

Los resultados financieros incluyen diferencias de cambio e intereses ganados y perdidos como se indica en las Notas 2.2 y 2.10 respectivamente.

El gasto por impuesto a la renta es calculado, como se indica en la Nota 2.12.

### 2.14 Uso de estimaciones contables

La preparación de los estados financieros requiere por parte de la Dirección de la empresa la aplicación de estimaciones contables relevantes, la realización de juicios y supuestos en el proceso de aplicación de las políticas contables que afectan a los importes de activos y pasivos registrados y los activos y pasivos contingentes revelados a la fecha de la emisión de los presentes estados financieros, como así también los ingresos y gastos registrados en el año. Los resultados reales pueden diferir de las estimaciones realizadas.

A pesar de que las estimaciones realizadas por la Dirección de la empresa se han calculado en función de la mejor información disponible al 31 de Marzo del 2017, es posible que acontecimientos que puedan tener lugar en el futuro obliguen a su modificación en los próximos años. El efecto en los estados financieros de las modificaciones que, en su caso, se derivasen de los ajustes a efectuar durante los próximos años, es reconocido en el año en que la estimación es modificada y en los años futuros afectados, o sea, se registra en forma prospectiva.

Coordinadora Contabilidad  
C.P. Verónica Flor

Sindico  
Lic. Albino Amarilla

Presidente  
Econ. Eleonora Scavone



Las áreas más significativas en las que la Dirección de la empresa ha realizado estimaciones de incertidumbre y juicios críticos en la aplicación de políticas contables y que tienen un mayor efecto sobre el importe reconocido en los estados financieros conciernen las provisiones para deudores incobrables, las inversiones, las amortizaciones y el cargo por impuesto a la renta. Los resultados reales futuros pueden diferir de las estimaciones y evaluaciones realizadas a la fecha de preparación de los presentes estados financieros.

## 2.15 Definición de fondos

Para la preparación del Estado de Flujos de Efectivo se definió como fondos a las disponibilidades.


### Nota 3 – Créditos por ventas


El detalle de Créditos por ventas es el siguiente:


	<u>mar-17</u>	<u>mar-16</u>
<b>Corriente</b>		
Compañías vinculadas (Nota 12)	5.964.505.735	3.349.121.380
Deudores simple plaza	2.352.506.444	3.667.838.256
Menos: Previsión para deudores incobrables	<u>(218.246.962)</u>	<u>(218.246.962)</u>
<b>Total</b>	<u><b>8.098.765.217</b></u>	<u><b>6.798.712.674</b></u>
<b>No Corriente</b>		
Deudores simple plaza.	114.295.184	117.966.927
Menos: Previsión para deudores incobrables.	<u>(114.295.184)</u>	<u>(117.966.927)</u>
<b>Total</b>	<u>-</u>	<u>-</u>

La siguiente es la evolución de la previsión para deudores incobrables:

	<u>mar-17</u>	<u>mar-16</u>
Saldos al inicio	332.542.146	350.607.150
Constitución de provisiones	-	-
Recuperos de provisiones	-	-
Saldos al cierre	<u><b>332.542.146</b></u>	<u><b>350.607.150</b></u>

  
Coordinadora Contabilidad  
C.P. Verónica Flor

  
Síndico  
Lic. Albino Amarilla

  
Presidente  
Econ. Eleonora Scavone

14



Las áreas más significativas en las que la Dirección de la empresa ha realizado estimaciones de incertidumbre y juicios críticos en la aplicación de políticas contables y que tienen un mayor efecto sobre el importe reconocido en los estados financieros conciernen las provisiones para deudores incobrables, las inversiones, las amortizaciones y el cargo por impuesto a la renta. Los resultados reales futuros pueden diferir de las estimaciones y evaluaciones realizadas a la fecha de preparación de los presentes estados financieros.

## 2.15 Definición de fondos

Para la preparación del Estado de Flujos de Efectivo se definió como fondos a las disponibilidades.

### Nota 3 – Créditos por ventas


El detalle de Créditos por ventas es el siguiente:


<b>Corriente</b>	<b>mar-17</b>	<b>mar-16</b>
Compañías vinculadas (Nota 12)	5.964.505.735	3.349.121.380
Deudores simple plaza	2.352.506.444	3.667.838.256
Menos: Previsión para deudores incobrables	(218.246.962)	(218.246.962)
<b>Total</b>	<b>8.098.765.217</b>	<b>6.798.712.674</b>
<b>No Corriente</b>		
Deudores simple plaza.	114.295.184	117.966.927
Menos: Previsión para deudores incobrables.	(114.295.184)	(117.966.927)
<b>Total</b>	<b>-</b>	<b>-</b>

La siguiente es la evolución de la previsión para deudores incobrables:

	<b>mar-17</b>	<b>mar-16</b>
Saldos al inicio	332.542.146	350.607.150
Constitución de provisiones	-	-
Recuperos de provisiones	-	-
Saldos al cierre	<b>332.542.146</b>	<b>350.607.150</b>

  
Coordinadora Contabilidad  
C.P. Verónica Flor

  
Síndico  
Lic. Albino Amarilla

  
Presidente  
Econ. Eleonora Scavone

15



## Nota 5 – Bienes de cambio

El detalle de los Bienes de cambio es el siguiente:

	<u>mar-17</u>	<u>mar-16</u>
<b>Corriente</b>		
Cajeros automáticos	-	-
<b>Total</b>	<u>-</u>	<u>-</u>
<b>No Corriente</b>		
Inmuebles recibidos en dación de pago	48.000.000	48.000.000
Menos: Previsión por desvalorización	<u>(48.000.000)</u>	<u>(48.000.000)</u>
<b>Total</b>	<u>-</u>	<u>-</u>

## Nota 6 – Inversiones

El detalle de Inversiones es el siguiente:

	<u>mar-17</u>	<u>mar-16</u>
<b>No Corriente</b>		
Dinelco Internacional S.A.	709.974.074	4.485.070.159
Ceregral S.A.E.C.A.	1.006.960.486	1.006.960.486
Intereses Trade & Commerce Bank	-	51.974.573
Obras de arte	27.035.182	14.615.182
Menos: Previsión para inversiones	<u>(709.974.074)</u>	<u>(4.537.044.732)</u>
<b>Total</b>	<u>1.033.995.668</u>	<u>1.021.575.668</u>

## Nota 7 – Deudas comerciales

El detalle de Deudas comerciales es el siguiente:

	<u>mar-17</u>	<u>mar-16</u>
<b>Corriente</b>		
Cuentas a pagar a comercios	1.456.772.110	8.571.009.144
Proveedores simple plaza	3.996.600.983	3.163.418.728
Compañías vinculadas (Nota 12)	35.500.510	37.055.095
<b>Total</b>	<u>5.488.873.603</u>	<u>11.771.482.967</u>

Coordinadora Contabilidad  
C.P. Verónica Flor

Sindico  
Lic. Albino Amarilla

16

Presidente  
Econ. Eleonora Seavone





## Nota 8 – Deudas financieras

El detalle de Deudas financieras es el siguiente:


	<u>mar-17</u>	<u>mar-16</u>
<b>Corriente</b>		
Tarjeta Empresarial	16.278.206	-
Préstamos a Pagar Itaú Paraguay S.A.	1.398.291.665	-
Bonos G1	1.091.249.997	-
Bonos G2	538.842.467	5.952.520.538
(-) Interés a Vencer Itaú	(139.499.190)	-
(-) Interés a Vencer Bonos PG 1	(341.249.997)	-
(-) Interés a Vencer Bonos PG 2	(378.260.276)	-
<b>Total</b>	<b><u>2.185.652.872</u></b>	<b><u>5.952.520.538</u></b>
<b>No Corriente</b>	<b><u>mar-17</u></b>	<b><u>mar-16</u></b>
Préstamos a Pagar Itaú Paraguay S.A.	1.044.388.384	-
Bonos G1	3.566.568.489	-
Bonos G2	6.961.174.659	-
(-) Interés a Vencer Itaú	(41.760.271)	-
(-) Interés a Vencer Bonos PG 1	(566.568.489)	-
(-) Interés a Vencer Bonos PG 2	(1.961.174.659)	-
<b>Total</b>	<b><u>9.002.628.113</u></b>	<b><u>-</u></b>


Las tasas de intereses de las Emisiones de Bonos, fueron pactadas de la siguiente forma:  
Bonos PG1 S1: 10,75%, S2: 11,75%, S3: 12,75% y S4: 13,50%  
Bonos PG2 S1: 11.75%, S2: 12.50%, S3: 13.25% y S4: 14.00%

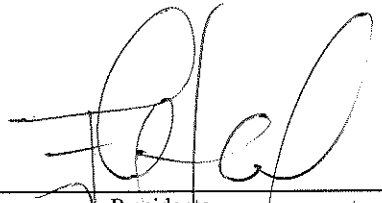
La tasa efectiva del Préstamo es de 12.87%.

## Nota 9 – Deudas diversas

	<u>mar-17</u>	<u>mar-16</u>
<b>Corriente</b>		
Provisiones y cargas sociales	394.725.216	310.853.488
Dividendos a distribuir	311.195.937	317.337.774
Acreedores fiscales	(656.009.678)	(830.507.903)
Acreedores varios	263.989.263	-
<b>Total</b>	<b><u>313.900.738</u></b>	<b><u>(202.316.641)</u></b>

  
Coordinadora Contabilidad  
C.P. Verónica Flor

  
Síndico  
Lic. Albino Amarilla

  
Presidente  
Econ. Eleonora Scavone

17

Av. Mariscal López 4135  
(+595 21) 620 6000  
Asunción, Paraguay  
www.bepsa.com.py



## Nota 10 – Gastos del personal

Los gastos del personal incurridos por la entidad han sido los siguientes:

	<u>mar-17</u>	<u>mar-16</u>
Remuneraciones	2.354.629.883	2.093.171.797
Cargas sociales	<u>322.749.754</u>	<u>272.733.371</u>
<b>Total</b>	<b><u>2.677.379.637</u></b>	<b><u>2.365.905.168</u></b>

El número de empleados al 31 de Marzo del 2016 fue de 97 y de 95 empleados al 31 de Marzo del 2017.

El total de gastos corresponde a gastos de administración y ventas.

## Nota 11– Instrumentos financieros

Como resultado del curso normal de los negocios de la entidad surgen exposiciones a riesgos de crédito, riesgo de tasa de interés y riesgo de moneda.

### 11.1 Riesgo de crédito

La Dirección tiene políticas de crédito que permiten monitorear este riesgo de forma continua y espera un correcto comportamiento crediticio y los eventuales incumplimientos están cubiertos razonablemente por las provisiones existentes.


### 11.2 Riesgo de tasa de interés


El detalle de los pasivos financieros que devengan intereses se expone en la Nota 8.


### 11.3 Riesgo de moneda

La entidad incurre en riesgos de moneda extranjera en ventas y compras denominadas en monedas diferentes al guaraní. La moneda que origina principalmente este riesgo es el Dólar Estadounidense. Este riesgo es monitoreado de forma de mantener la exposición al mismo en niveles aceptables.

El siguiente es el detalle de la exposición al riesgo de moneda:

  
\_\_\_\_\_  
Coordinadora Contabilidad  
C.P. Verónica Flor

  
\_\_\_\_\_  
Síndico  
Lic. Albino Amarilla  
18

  
\_\_\_\_\_  
Presidente  
Econ. Eleonora Scavone



	mar-17		mar-16	
	US\$	Gs	US\$	Gs
<b>ACTIVO CORRIENTE</b>				
Disponibilidades	2.528,21	14.245.198	53.536,54	300.808.449
Créditos por ventas - Neto	179.625,13	1.012.095.987	141.799,04	796.733.384
<b>TOTAL ACTIVO</b>	<b>182.153,34</b>	<b>1.026.341.185</b>	<b>195.335,59</b>	<b>1.097.541.833</b>
<b>PASIVO CORRIENTE</b>				
Deudas comerciales	(344.665,85)	(1.944.532.367)	(289.637,03)	(1.633.167.658)
Deudas financieras			(798.061)	(4.500.000.000)
<b>TOTAL PASIVO</b>	<b>(344.666)</b>	<b>(1.944.532.367)</b>	<b>(1.087.697,57)</b>	<b>(6.133.167.658)</b>
<b>POSICIÓN NETA</b>	<b>(162.512,51)</b>	<b>(918.191.182)</b>	<b>(892.361,98)</b>	<b>(5.035.625.825)</b>

## Nota 12 – Saldos y transacciones con compañías vinculadas

Los saldos con compañías vinculadas son los siguientes:

	mar-17	mar-16
<b>ACTIVO</b>		
<b>Activo Corriente</b>		
<b>Créditos por ventas</b>		
Banco Nacional de Fomento	4.095.472.560	3.184.246.129
Procard S.A.	329.824.725	164.875.251
<b>TOTAL ACTIVO</b>	<b>4.425.297.285</b>	<b>3.349.121.380</b>
<b>PASIVO</b>		
<b>Pasivo Corriente</b>		
<b>Deudas comerciales</b>		
Banco Nacional de Fomento	-	-
Procard S.A.	144.613.710	37.055.095
<b>TOTAL PASIVO</b>	<b>144.613.710</b>	<b>37.055.095</b>

Las transacciones con compañías vinculadas fueron las siguientes:

	mar-17	mar-16
<b>Ingresos</b>		
Banco Nacional de Fomento.	4.596.224.201	5.281.080.027
Procard S.A.	503.207.963	510.664.368
<b>Egresos</b>		
Banco Nacional de Fomento	711.595.332	423.690.741
Procard S.A.	148.476.583	108.471.133

Coordinadora Contabilidad  
C.P. Verónica Flor

Síndico  
Lic. Albino Amarilla

Presidente  
Econ. Eleonora Scavone



## Nota 13 – Patrimonio

### 13.1 Capital

Al 31 de Diciembre de 2016 el capital suscrito e integrado es de Gs. 13.500.000.000 y al 31 de Diciembre de 2015 fue de Gs.12.000.000.000.- Está compuesto por 135.000 acciones, con un valor nominal de Gs. 100.000 cada una, con derecho a voto multiple por acción desde las series 1 a 3 y un voto por acción desde la serie 3 a la 24.

### Hechos posteriores

El Banco Nacional de Fomento ha procedido a la venta del paquete accionario que poseía en Bepsa del Paraguay SAECA. La totalidad asciende a 46.432 acciones con un valor nominal de Gs. 4.643.200.000, las cuales fueron adquiridas por Eleonora Scavone de Clavell 12.839 acciones, con un valor nominal de Gs. 1.283.900.000 y Santa Ana y San Joaquin 33.593 acciones, con un valor nominal de Gs. 3.359.300.000

### 13.2 Reserva legal

De acuerdo con lo establecido en el artículo 91 de la Ley N° 1034/1.983 del Comerciante, la entidad debe afectar el 5% de la utilidad del año como reserva legal hasta que el saldo de dicha reserva represente el 20% del capital suscrito. El saldo de la cuenta al 31 de Diciembre del 2016 asciende a Gs. 853.314.065 y al 31 de Diciembre del 2015 fue de Gs. 725.440.601.


### 13.3 Reserva de revalúo

El saldo de este rubro corresponde a la revaluación de los bienes de uso. La reexpresión de los bienes de uso al 31 de Diciembre de 2016 ascendió Gs. 672.732.395 y durante el año 2015 descendió a Gs. 3.359.291.317. El incremento patrimonial producido por el revalúo de los bienes de uso podrá ser capitalizado, no pudiendo ser distribuido como dividendo, utilidad o beneficio.

—




Coordinadora Contabilidad  
C.P. Verónica Flor



Síndico  
Lic. Albino Amarilla

20



Presidente  
Econ. Eleonora Scavone




ANEXO A


**BEPSA DEL PARAGUAY S.A.  
EMISORA DE CAPITAL ABIERTO**


**ESTADOS FINANCIEROS AL 31 DE MARZO DEL 2017.**

**BIENES DE USO**

Remitirse al Anexo 1 de la página 8.

  
\_\_\_\_\_  
Coordinadora Contabilidad  
C. P. Verónica Flor

  
\_\_\_\_\_  
Síndico  
Lic. Albino Amarilla

  
\_\_\_\_\_  
Presidente  
Econ. Eleonora Scavone




ANEXO B

**BEPSA DEL PARAGUAY S.A.  
EMISORA DE CAPITAL ABIERTO**


**ESTADOS FINANCIEROS AL 31 DE MARZO DEL 2017.**

**ACTIVOS INTANGIBLES**

Remitirse al Anexo 1 de la página 8.




Coordinadora Contabilidad  
C.P. Verónica Flor




Síndico  
Lic. Albino Amarilla

22



Presidente  
Econ. Eleonora Scavone



ANEXO C

**BEPSA DEL PARAGUAY S.A.  
EMISORA DE CAPITAL ABIERTO**


Av. Mariscal López 4135  
(+595 21) 620 6000  
Asunción, Paraguay  
www.bepsa.com.py


**ESTADOS FINANCIEROS AL 31 DE MARZO DEL 2017.**


**INVERSIONES, ACCIONES, DEBENTURES Y OTROS TÍTULOS EMITIDOS EN SERIE**

**PARTICIPACIÓN EN OTRAS SOCIEDADES**

Denominación y características de los valores Emisor	Clase	Valor Nominal Unitario	Cantidad	Valor Nominal Total	Valor Patrimonial Proporc.	Valor de Libros	Valor de Cotización	Información sobre el Emisor				
								% de Participación	Actividad Principal	Capital	Según Último Balance	
											Resultado	Patrimonio Neto
<b>Inversiones Permanentes</b>												
Ceregral S.A.E.C.A Valuación VPP	Acciones	100.000	5.243	524.300.000	482.660.486	524.300.000 482.660.486		5,69	Almacenes Generales de Depositos	9.213.400.000	4.640.919.350	17.493.886.656
			5.243	524.300.000	482.660.486	1.006.960.486		5,69				
Dinelco Internacional S.A. Aportes Irrevocables	Acciones	50\$	240	23.940.000		15.213.000 694.761.074			Servicio de envío de Dinero	709.974.074	(82.285.262)	14.253.615
			240	23.940.000		709.974.074		100,00				
Previsión sobre inversiones permanentes						(709.974.074)						
<b>Totales ejercicio actual</b>						<b>1.006.960.486</b>						
<b>Total ejercicio anterior</b>						<b>995.402.151</b>						

  
Coordinadora Contabilidad  
C.P. Verónica Flor

  
Síndico  
Lic. Albino Amarilla

  
Presidente  
Ecom. Eleonora Scavone



ANEXO D

**BEPSA DEL PARAGUAY S.A.  
EMISORA DE CAPITAL ABIERTO**

**ESTADOS FINANCIEROS AL 31 DE MARZO DEL 2017.**

**OTRAS INVERSIONES  
(Expresado en Guaraníes)**

<b>C U E N T A S</b>	<b>Valor registrado 31/03/2017</b>	<b>Valor registrado 31/03/2015</b>
<b>Inversiones no Corrientes</b>		
<u>Otras Inversiones</u>	-	-
Obras de Arte	27.035.182	14.615.182
Dinelco Internacional S.A.	709.974.074	3.759.883.085
Intereses Trade & Commerce Bank	0	51.974.573
Subtotal	737.009.256	3.826.472.840
Prevision sobre Inversion en Trade & Commerce Bank	(709.974.074)	(3.811.857.658)
Subtotal	(709.974.074)	(3.811.857.658)
Subtotal	27.035.182	14.615.182
<b>Totales del año</b>	<b>27.035.182</b>	<b>14.615.182</b>

Coordinadora Contabilidad  
C.P. Verónica Flor

Síndico  
Lic. Albino Amarilla

24

Presidente  
Econ. Eleonora Scavone





**BEPSA DEL PARAGUAY S.A.  
EMISORA DE CAPITAL ABIERTO**


**ESTADOS FINANCIEROS AL 31 DE MARZO DEL 2017.**

**PREVISIONES  
(Expresado en Guaraníes)**

<b>RUBROS</b>	<b>Saldos al inicio 31/12/2015</b>	<b>Aumentos</b>	<b>Disminuc.</b>	<b>Saldos al cierre 31/12/2016</b>
<b>DEDUCIDAS DEL ACTIVO</b>				
Previsión para deudores incobrables (Nota 3)	398.610.332	(66.068.186)	-	332.542.146
Previsión para otros créditos (Nota 4)	1.771.591.864	-	(1.638.184.036)	133.407.828
Previsión sobre inmuebles (Nota 5)	48.000.000	-	-	48.000.000
Previsión sobre inversiones (Nota 6)	709.974.074	-	-	709.974.074
<b>Total del año</b>	<b>2.928.176.270</b>	<b>(66.068.186)</b>	<b>(1.638.184.036)</b>	<b>1.223.924.048</b>
<b>Total año anterior</b>	<b>2.928.176.270</b>	<b>(66.068.186)</b>	<b>(1.638.184.036)</b>	<b>1.223.924.048</b>

  
Coordinadora Contabilidad  
C.P. Verónica Flor

  
Síndico  
Lic. Albino Amarilla

  
Presidente  
Econ. Eleonora Scavone

25



ANEXO F


**BEPSA DEL PARAGUAY S.A.  
EMISORA DE CAPITAL ABIERTO**


**ESTADOS FINANCIEROS AL 31 DE MARZO DEL 2017.**


**COSTO DE MERCADERIAS O PRODUCTOS VENDIDOS  
SERVICIOS PRESTADOS  
(Expresado en Guaraníes)**

DETALLE	Año Actual		Año Anterior	
<b>I. COSTO DE MERCADERIAS O PRODUCTOS VENDIDOS</b>				
Existencias al Comienzo del año:				
Mercaderías de reventa				
Compras y Costos de Producción del año				
a) Compras				
Diferencia de Inventario				
Resultado por Tenencia				
b) Devoluciones				
Existencia al cierre del año				
Mercaderías de reventa				
<b>II. COSTO DE SERVICIOS PRESTADOS</b>		10.394.422.636		9.981.403.758
<b>COSTO DE MERCADERIAS O PRODUCTOS VENDIDOS Y SERVICIOS PRESTADOS</b>		10.394.422.636		9.981.403.758

SIN MOVIMIENTO

  
\_\_\_\_\_  
Coordinadora Contabilidad  
C.P. Verónica Flor

  
\_\_\_\_\_  
Síndico  
Lic. Albino Amariña

  
\_\_\_\_\_  
Presidente  
Econ. Eleonora Scavone






## ANEXO G

**BEPSA DEL PARAGUAY S.A.  
EMISORA DE CAPITAL ABIERTO****ESTADOS FINANCIEROS AL 31 DE MARZO DEL 2017.****ACTIVOS Y PASIVOS EN MONEDA EXTRANJERA (\*)**

(\*) Ver Notas 2.2 y 11.3

	mar-17		mar-16	
	US\$	Gs	US\$	Gs
<b>ACTIVO CORRIENTE</b>				
Disponibilidades	2.528,21	14.245.198	53.536,54	300.808.449
Créditos por ventas - Neto	179.625,13	1.012.095.987	141.799,04	796.733.384
<b>TOTAL ACTIVO</b>	<b>182.153,34</b>	<b>1.026.341.185</b>	<b>195.335,59</b>	<b>1.097.541.833</b>
<b>PASIVO CORRIENTE</b>				
Deudas comerciales	(344.665,85)	(1.944.532.367)	(289.637,03)	(1.633.167.658)
Deudas financieras	-	-	(798.060,54)	(4.500.000.000)
<b>TOTAL PASIVO</b>	<b>(344.665,85)</b>	<b>(1.944.532.367)</b>	<b>(1.087.697,57)</b>	<b>(6.133.167.658)</b>
<b>POSICIÓN NETA</b>	<b>(162.512,51)</b>	<b>(918.191.182)</b>	<b>(892.361,98)</b>	<b>(5.035.625.825)</b>

(i) Cambio vigente al 31/03/2017 Activos Gs. 5.634,49 = US\$ 1. - Pasivos Gs. 5.641,79 = US\$ 1.

  
Coordinadora Contabilidad  
C.P. Verónica Flor  
Síndico  
Lic. Albino Amarilla  
Presidente  
Econ. Eleonora Scavone




ANEXO H


**BEPSA DEL PARAGUAY S.A.  
EMISORA DE CAPITAL ABIERTO**


ESTADOS FINANCIEROS AL 31 DE MARZO DEL 2017.

**INFORMACIÓN REQUERIDA SOBRE COSTOS Y GASTOS**

RUBROS	Gastos de Operación	Gastos de Administración	Gastos de Comercialización	Gastos Financieros y otros Egresos	Total del Año
Honorarios y remuneraciones por servicios		132.049.667			132.049.667
Sueldos y otras remuneraciones		2.258.972.259			2.258.972.259
Contribuciones sociales		322.749.754			322.749.754
Capacitación al personal y seguro médico		95.657.624			95.657.624
Alquiler pagados		343.239.169			343.239.169
Manten. y reparación de Bienes de Uso		471.291.580			471.291.580
Depreciaciones de bienes de uso		786.783.824			786.783.824
Amortizaciones		24.321.304			24.321.304
Agua, luz y telefono		708.571.884			708.571.884
Gastos de correspondencia		27.994.051			27.994.051
Papelería y útiles		71.900.207			71.900.207
Impuestos, tasas y patentes		83.945.048			83.945.048
Gastos comerciales			147.835.220		147.835.220
Gastos de representación			35.473.636		35.473.636
Int.,Com., Dif. de Cambio y Otras Pérd.				136.343.823	136.343.823
Previsiones		0			0
Costos por unidades de negocio	2.410.377.292				2.410.377.292
Otros Gastos		574.084.555			574.084.555
Gastos de Estructura		0			0
<b>Total al 31/03/2017</b>	<b>2.410.377.292</b>	<b>5.901.560.926</b>	<b>183.308.856</b>	<b>136.343.823</b>	<b>8.631.590.897</b>
<b>Total al 31/03/2016</b>	<b>2.295.151.899</b>	<b>4.712.801.036</b>	<b>101.267.427</b>	<b>410.739.130</b>	<b>7.519.959.492</b>

  
Coordinadora Contabilidad  
C.P. Verónica Flor

  
Síndico  
Lic. Albino Amarilla

  
Presidente  
Econ. Eleonora Scavone



ANEXO I

**BEPSA DEL PARAGUAY S.A.  
EMISORA DE CAPITAL ABIERTO**

**ESTADOS FINANCIEROS AL 31 DE MARZO DEL 2017.**

**DATOS ESTADÍSTICOS**

INDICADORES OPERATIVOS	Acumulado al Final del año	
	Año Actual 31/03/2017	Año Anterior 31/03/2016
Cantidad de empleados	95	97
Cantidad de sucursales	1	0
Cantidad de POS instalados	6.455	5.380
Cantidad de comercios activos	4.885	4.705
Cantidad de ATM instalados	325	309
Cantidad de transacciones en POS	1.663.058	1.316.411
Cantidad de transacciones en ATM	4.703.712	4.281.681

Coordinadora Contabilidad  
C.P. Verónica Flor

Síndico  
Lic. Albino Amarilla

29

Presidente  
Econ. Eleonora Scayone



ANEXO J

**BEPSA DEL PARAGUAY S.A.  
EMISORA DE CAPITAL ABIERTO**

**ESTADOS FINANCIEROS AL 31 DE MARZO DEL 2017.**

**ÍNDICES ECONÓMICO - FINANCIEROS**

INDICES	Acumulado a fin del año	
	Ejercicio actual 31/03/2017	Ejercicio actual 31/03/2016
Liquidez	1,66	1,53
Endeudamiento	86%	90%
Rentabilidad	1%	10%

Coordinadora Contabilidad  
C.P. Verónica Flor

Síndico  
Lic. Albino Amarilla

30

Presidente  
Econ. Eleonora Scavone

Asunción, 03 de Mayo del 2017.-

**Señora**  
**Econ. Eleonora Scavone de Clavell**  
**Presidente de**  
**BEPSA DEL PARAGUAY S.A.**  
**EMISORA DE CAPITAL ABIERTO**  
**Presente**

De mi consideración:

Conforme lo dispone el Artículo 23 de los Estatutos Sociales, concordante con normas legales vigentes, he procedido a la comprobación de los registros contables de la empresa correspondiente al Primer trimestre del ejercicio del año 2017.

Las verificaciones efectuadas se realizaron de acuerdo a prácticas de Auditoria Generalmente Aceptadas y no teniendo observaciones que formular al respecto de los documentos analizados, me permito recomendar al Directorio de la Sociedad, la aprobación del Balance General, el Cuadro Demostrativo de Ganancias y Pérdidas al 31 de Marzo del 2017 y los Anexos que acompañan a dichos informes. La preparación de dichos estados contables es de exclusiva responsabilidad de la administración.

Atentamente.



**Lic. Albino Amarilla**  
**Síndico Titular**

**ACTA DE DIRECTORIO No. 465/17**

En la ciudad de Asunción, Capital de la República del Paraguay, a los cuatro días del mes de mayo del año dos mil diez y siete, siendo las 14:30 horas, en la sede social de la firma bajo la denominación de Bepsa del Paraguay S.A.E.C.A., con domicilio en la Av. Mcal. López Nro. 4135 entre San Martín y Capitán Motta, de esta Capital, se reúne el Directorio de Bepsa del Paraguay S.A.E.C.A., encontrándose presente la Presidenta Econ. Eleonora Scavone de Clávell, la Vice Presidente Sra. Silvana Scavone Osnaghi y los Directores: Lic. Giannina Scavone Pérez; Lic. Francesco Scavone Pérez; Abg. Carolina Ramírez Jou y el Síndico Titular Lic. Albino Amarilla con el objeto de considerar el siguiente:

**ORDEN DEL DIA:**

1. Lectura del acta de la sesión anterior.-
2. Consideración del Informe correspondiente al 1er. Trimestre del año 2017 a ser presentado a la Comisión Nacional de Valores según los requisitos de la Resolución Nro. 5-92.

**DESARROLLO****1. Lectura del Acta de la sesión anterior**

Constatándose el haber quórum suficiente para deliberar válidamente, se da por iniciada la sesión y se dispone sea tratado el primer punto, dándose lectura al Acta de la sesión anterior, que fue aprobada por los Directores que asistieron a dicha reunión.-


**2. Consideración del Informe correspondiente al 1er Trimestre del año 2017 a ser presentado a la Comisión Nacional de Valores según los requisitos de la Resolución Nro. 5-92**

La Presidenta del Directorio presenta los siguientes informes a los señores miembros del Directorio para su análisis y aprobación:

1) Estados contables básicos e información complementaria correspondiente al 31/12/2016, las que fueron preparadas de acuerdo a las normas contables de exposición y valuación descriptas en los Anexos I y II de la Resolución 5/92.

2) Informe del Síndico sobre los estados contables y la información trimestral complementaria al 31/03/2017, a ser presentada por BEPSA del Paraguay S.A.E.C.A. De la lectura del informe presentado en fecha 03 de mayo de 2017 por el Lic. Albino Amarilla Rojas Síndico Titular de la Sociedad, se desprende que los Estados Contables Básicos e informes complementarios fueron elaborados conforme a las disposiciones de la CNV y por lo que en atención a la recomendación esgrimida en el mencionado informe, los señores miembros del Directorio aprueban los informes mencionados y autorizan su remisión a la CNV, dando cumplimiento a las normativas legales.

No habiendo otro punto a tratar, se levanta la sesión a las 15:30 hs.-

  
**Econ. Eleonora Scavone de Clávell**  
Presidenta

  
**Sra. Silvana Scavone Osnaghi**  
Vice Presidenta

  
**Lic. Giannina Scavone Pérez**  
Directora

  
**Lic. Francesco Scavone Pérez**  
Director

  
**Abg. Carolina Ramírez Jou**  
Directora

  
**Lic. Albino Amarilla Rojas**  
Síndico Titular