

ESTADOS FINANCIEROS

Por el año N° 27 iniciado el 1 de enero de 2017, presentado en forma comparativa con el año anterior.

Denominación:	BEPSA DEL PARAGUAY S.A. EMISORA DE CAPITAL ABIERTO
Domicilio legal:	Mcal. López 4135 e/ San Martín y Cap. Juan Motta.
Actividad principal:	Servicios de red electrónica de transferencias.
Inscripción en el Registro Público de Comercio N° 566 Folio 1955 y sgtes. del 15/06/1990	Del estatuto o contrato social: Escritura Pública N° 34 de fecha 26/03/91. De las modificaciones: N° 292, folio 1679 y sgtes. del 03/04/91; N° 343, folio 3390 y sgtes. del 15/09/93; N°925, folio 4909 y sgtes. del 19/08/94; N° 536, folio 6811 y sgtes. del 28/10/96; N°427, folio 5610 y sgtes. del 04/12/02; N°428, folio 5618 y sgtes. del 04/12/02; N°80, folio 984 y sgtes. del 24/01/03; N°81, folio 1004 y sgtes. del 24/01/03 y N° 763, folio 9064 y sgtes. del 26/09/03; N° 77, folio 234 y sgtes. del 13/05/09; N° 68, folio 165 y sgtes. del 16/12/13; N° 101, folio 4636 y sgtes. Del 26/11/2014—




Inscripción en la Comisión Nacional de Valores: SECA 008/01-11-94. Resolución N° 112/94.

Fecha de vencimiento del estatuto o contrato social: Año 2.089.

Composición del capital: Nominativas: Nominativas = Ordinarias de Voto Múltiple y Ordinarias Simples.

Series	Acciones		Clase	Capital Tipo
1 al 2	1	al 10.000	OVM	Nominativas
3	10.001	al 12.398	OVM	Nominativas
3	12.399	al 15.000	OS	Nominativas
4 al 24	15.001	al 135.000	OS	Nominativas

Total de capital integrado Gs. 13.500.000.000.-

		
Coordinadora Contabilidad C.P. Verónica Fior	Síndico Titular Lic. Albino Amarilla	Presidente Econ. Eleonora Scavone

Balance General al 30 de Setiembre del 2017

(En Guaraníes)


	Nota	Sept-17	Sept-16
ACTIVO			
Activo Corriente			
Disponibilidades	2.4	511.525.652	2.080.579.922
Créditos por ventas - Clearing	3	3.181.176.991	-
Créditos por ventas - Neto	3	6.812.102.653	8.226.138.090
Otros créditos	4	6.996.207.720	2.533.438.491
Bienes de cambio	5	-	25.425.000
Total Activo Corriente		17.501.013.016	12.865.581.503
Activo No Corriente			
Créditos por ventas - Neto	3	-	-
Otros créditos	4	213.684.149	1.271.361.463
Inversiones	6	1.033.995.668	1.021.575.668
Bienes de uso - Neto (Anexo 1)		21.365.575.063	20.735.249.919
Intangibles - Neto (Anexo 1)		469.569.737	67.629.225
Total Activo No Corriente		23.082.824.617	23.095.816.275
TOTAL ACTIVO		40.583.837.633	35.961.397.778
PASIVO			
Pasivo Corriente			
Deudas comerciales	7	6.769.618.518	9.257.736.054
Deudas financieras	8	3.946.706.299	409.959.906
Deudas diversas	9	932.493.168	563.616.537
Total Pasivo Corriente		11.648.817.985	10.231.312.497
Pasivo No Corriente			
Deudas financieras	8	9.110.872.404	7.094.027.510
Total Pasivo No Corriente		9.110.872.404	7.094.027.510
TOTAL PASIVO		20.759.690.389	17.325.340.007
PATRIMONIO			
Capital	13.1	13.500.000.000	13.500.000.000
Aportes a capitalizar	13.1	1.800.000.000	-
Reserva legal	13.2	853.314.065	725.440.601
Reserva de revaluó	13.3	2.838.729.363	2.165.996.968
Resultado de ejercicios anteriores		-	(121.164.286)
Resultado del año		832.103.816	2.365.784.486
TOTAL PATRIMONIO		19.824.147.244	18.636.057.769
TOTAL PASIVO Y PATRIMONIO		40.583.837.633	35.961.397.778

El Anexo 1 y las Notas 1 a 13 que se adjuntan forman parte integral de los estados financieros.




Coordinadora Contabilidad

C.P. Verónica Flor



Síndico Titular

Lic. Albino Amarilla



Presidente

Eeon. Eleonora Scavone

Estado de Resultados al 30 de Setiembre del 2017

(En Guaraníes)


	Nota	Sept-17	Sept-16
INGRESOS OPERATIVOS			
Ingreso dinelco pos		4.639.966.886	4.080.465.868
Procesamiento tarjetas de débito		15.350.987.251	16.423.034.246
Procesamiento tarjetas de crédito		2.568.813.690	2.179.817.522
Otros ingresos operativos		3.396.997.815	3.693.165.928
Costos por servicios prestados		(7.537.668.233)	(7.284.501.563)
RESULTADO BRUTO		18.419.097.409	19.091.982.001
GASTOS DE ADMINISTRACION Y VENTAS			
Retribuciones personales y cargas sociales:	10	(7.649.710.310)	(7.905.458.868)
Depreciaciones		(2.359.896.926)	(2.303.419.789)
Servicios básicos		(1.967.717.369)	(1.861.735.764)
Publicidad y propaganda		(550.471.316)	(355.240.233)
Alquileres pagados		(1.002.631.509)	(896.426.039)
Honorarios profesionales		(1.193.480.678)	(595.464.705)
Mantenimiento de bienes de uso		(462.561.084)	(447.659.662)
Amortizaciones		(106.749.370)	(228.894.533)
IVA Gastos		-	-
Otros gastos		(1.144.196.213)	(1.426.125.010)
		(16.437.414.775)	(16.020.424.603)
RESULTADOS DIVERSOS			
Otros ingresos		542.540.129	332.948.902
Resultado por venta de bienes de uso		15.235.269	15.794.216
Participación en la ganancia de asociadas		-	-
		557.775.398	348.743.118
RESULTADOS FINANCIEROS			
Diferencia de cambio		(261.219.500)	(217.599.930)
Gastos e intereses bancarios		(1.226.523.375)	(606.094.057)
		(1.487.742.875)	(823.693.987)
IMPUESTO A LA RENTA	2.11	(219.315.361)	(230.822.043)
RESULTADO NETO			
Utilidad por acción		832.103.816	2.365.784.486
		6.164	17.524

El Anexo 1 y las Notas 1 a 13 que se adjuntan forman parte integral de los estados financieros.



Coordinadora Contabilidad

C.P. Verónica Flor



Síndico Titular

Lic. Albino Amarilla



Presidente

Econ. Eleonora Scavone


5


Estado de Evolución del Patrimonio Neto al 30 de Setiembre del 2017


(En Guaraníes)

	Capital social	Aportes a capitalizar	Reserva legal	Reserva de revalúo	Resultados acumulados	Total de Patrimonio
Saldo al 31 de Diciembre 2015	12.000.000.000	500.000.000	725.440.601	2.165.996.968	2.397.937.655	17.789.375.224
Revalúo de bienes de uso	-	-	-	672.732.395	-	672.732.395
Dividendos pagados	-	-	-	-	(1.397.937.655)	(1.397.937.655)
Aportes a Capitalizar	-	1.000.000.000	-	-	(1.000.000.000)	-
Aumento de capital	1.500.000.000	(1.500.000.000)	-	-	-	-
Resultado del año	-	-	-	-	2.557.469.289	2.557.469.289
Reserva legal del año	-	-	127.873.464	-	(127.873.464)	-
Saldo al 31 de Diciembre de 2016	13.500.000.000	-	853.314.065	2.838.729.363	2.429.595.825	19.621.639.253
Revalúo de bienes de uso	-	-	-	-	-	-
Dividendos pagados	-	-	-	-	(2.429.595.825)	(2.429.595.825)
Aportes a Capitalizar	-	1.800.000.000	-	-	-	1.800.000.000
Aumento de capital	-	-	-	-	-	-
Resultado del año	-	-	-	-	832.103.816	832.103.816
Reserva legal del año	-	-	-	-	-	-
Saldo al 30 de Setiembre de 2017	13.500.000.000	1.800.000.000	853.314.065	2.838.729.363	832.103.816	19.824.147.244

El Anexo 1 y las Notas 1 a 13 que se adjuntan forman parte integral de los estados contables.


 Coordinadora de Contabilidad
 C.P. Verónica Flor


 Síndico Titular
 Lic. Albino Amarilla


 Presidente
 Econ. Eleonora Scavone





Estado de Flujos de Efectivo al 30 de Setiembre del 2017. (En Guaraníes)


(En Guaraníes)

	Sept-17	Sept-16
1. ACTIVIDADES DE OPERACIÓN		
Total Ingresos operativos	25.956.765.642	26.376.483.564
Pagos efectuados a proveedores y empleados	(20.260.579.284)	(19.705.846.240)
Efectivo generado por las operaciones	(1.777.945.708)	3.061.511.149
Gastos bancarios pagados	(1.226.523.375)	(606.094.057)
Pagos de impuesto a la renta	(169.754.094)	(230.822.043)
Flujos netos de efectivo por actividades de operación	(3.174.223.177)	2.224.595.049
2. ACTIVIDADES DE INVERSIÓN		
Adquisiciones de bienes de uso	(19.147.369.243)	(14.996.003.723)
Venta de bienes de uso	15.235.269	15.794.216
Flujos netos de efectivo por actividades de inversión	(19.144.553.974)	(14.991.767.842)
3. ACTIVIDADES DE FINANCIACIÓN		
Obtención de créditos financieros	20.751.341.787	8.583.586.356
Pagos de créditos financieros	(2.144.051.094)	(853.526.595)
Intereses pagados	(1.226.523.375)	(448.217.928)
Dividendos pagados	(199.163.104)	(953.918.631)
Flujos netos de efectivo por actividades de financiación	18.557.671.282	6.327.923.202
Efecto estimado de la diferencia de cambio sobre el saldo de efectivo	(261.219.500)	(217.599.930)
4. Incremento neto de efectivo y equivalentes	(4.022.325.369)	(6.656.849.521)
5. Efectivo y equivalentes al inicio del año	4.533.851.021	8.737.429.290
6. Efectivo y equivalentes al final del año	511.525.652	2.080.579.769

El Anexo 1 y las Notas 1 a 13 que se adjuntan forman parte integral de los estados financieros.


Coordinadora Contabilidad
C.P. Verónica Flor


Síndico
Lic. Albino Amarilla


Presidente
Epon. Eleonora Scavone

ANEXO 1

Cuadro de Bienes de Uso, Intangibles y Amortizaciones al 30 de Setiembre del 2017
(En Guaraníes)

DESCRIPCION	VALORES ORIGINALES						AMORTIZACIONES						Valores netos 30/9/2017	Valores netos 31/12/2016
	Valores al inicio	Aumentos	Disminuciones	Reclasificaciones	Revaluaciones	Valores al cierre	Acumuladas al inicio	Disminuciones	Del ejercicio		Acumuladas al cierre			
									Tasa (%)	Importe				
Bienes de uso														
Muebles y equipos en general	1.362.951.672	294.969.536	-	-	-	1.657.921.208	1.188.984.829	-	10	36.013.113	1.224.997.942	432.923.266	374.615.471	
Maquinarias	11.130.571.425	168.833.342	-	-	-	11.299.404.767	10.178.115.410	-	10	286.305.570	10.464.420.980	834.983.787	1.121.289.357	
Equipos POS	5.723.262.696	15.346.333.618	-	-	-	21.069.596.314	3.728.889.379	-	10	834.792.066	4.563.681.445	16.505.914.869	16.225.371.141	
Herramientas y equipos	311.049.768	6.285.971	-	-	-	317.335.739	260.838.755	-	10	8.018.541	268.857.296	48.478.443	55.763.966	
Equipos de informática	5.121.864.928	1.350.346.246	-	-	-	6.472.211.174	5.046.843.685	-	20	199.939.509	5.246.783.194	1.225.427.980	1.296.306.946	
Maquinarias POS	4.503.269.975	-	-	-	-	4.503.269.975	4.503.269.974	-	10	-	4.503.269.974	1	-	
Software	4.803.088.679	66.867.265	-	-	-	4.869.955.944	4.762.079.595	-	20	145.697.544	4.907.777.139	(37.821.195)	71.512.713	
Automóviles, camionetas, camiones	280.771.999	299.559.434	-	-	-	580.331.433	282.526.298	-	20	57.323.493	339.849.791	240.481.642	297.805.135	
Bienes restantes	10.339.721.331	1.435.436.109	-	-	-	11.775.157.440	9.319.085.546	-	20	100.996.310	9.420.081.856	2.355.075.584	2.427.301.560	
Montajes e instalaciones	934.973.971	143.694.148	-	-	-	1.078.668.119	785.514.839	-	10	42.687.554	828.202.393	250.465.726	285.916.975	
Derechos adquiridos	405.859.729	-	-	-	-	405.859.729	405.859.727	-	-	-	405.859.727	2	-	
Constr. o mejoras en predio ajeno	923.692.649	33.551.288	-	-	-	957.243.937	822.085.214	-	10	648.123.226	1.470.208.440	(512.964.503)	135.158.723	
Parcelas Jardín de la Paz	20.889.902	1.492.286	-	-	-	22.382.188	-	-	-	-	-	22.382.188	22.382.188	
Desarrollo EMV/POS	-	-	-	-	-	-	-	-	-	-	-	-	-	
Total	45.861.968.724	19.147.369.243				65.009.337.967	41.284.093.251			2.359.896.926	43.643.990.177	21.365.347.790	22.313.424.175	
INTANGIBLES														
Desarrollo de Software	1.220.770.797	539.001.909	-	-	-	1.759.772.706	924.247.039	-	25	403.273.128	1.290.202.969	469.569.737	437.783.484	
Total	1.220.770.797	539.001.909				1.759.772.706	924.247.039			403.273.128	1.290.202.969	469.569.737	437.783.484	

El Anexo 1 y las Notas 1 a 13 que se adjuntan forman parte integral de los estados financieros.

Coordinadora Contabilidad
C.P. Verónica Flor

Síndico
Lic. Albino Amarilla

Presidente
Icon. Eleonora Scavone

8



Notas a los Estados Financieros al 30 de Setiembre del 2017**Nota 1 - Información básica sobre la entidad**

BEPSA DEL PARAGUAY SOCIEDAD ANÓNIMA fue constituida por escritura N° 05, de fecha 19 de enero de 1990. Sus estatutos sociales fueron aprobados y su personería jurídica reconocida por Decreto N° 5.411 del Poder Ejecutivo de fecha 09 de abril de 1990 y sus modificaciones por escritura pública N° 34, del 26 de marzo de 1991, escritura pública N° 91 del 06 de agosto de 1993, escritura pública N° 252 del 18 de julio de 1994, por escritura pública N° 384 del 03 de julio de 1996, escritura pública N° 93 del 08 de noviembre de 2001 y su complementaria escritura pública N° 16 del 10 de abril de 2002, escritura pública N° 20 del 10 de octubre de 2002 y su complementaria escritura pública N° 31 del 16 de diciembre de 2002, escritura pública N° 99 del 7 de agosto de 2003, escritura pública N° 77 del 13 de mayo de 2009, escritura pública N° 68 del 16 de diciembre de 2013, escritura pública N° 51 del 15 de Diciembre de 2014.


La sociedad tiene por objeto principal dedicarse a la prestación de servicios de una Red Electrónica de Transferencia a las entidades bancarias, financieras, comerciales e industriales del mercado paraguayo, a otras redes de servicios electrónicos regionales o internacionales y a las entidades públicas, autárquicas o no, nacionales o municipales. Los servicios que la sociedad BEPSA DEL PARAGUAY SOCIEDAD ANÓNIMA brinda, son todos aquellos que requieren de procesamiento electrónico computarizado, como ser: red de cajeros automáticos, red de terminales de puntos de venta, sistema de administración, sistemas de tarjeta de crédito, banco en casa, sistema de acceso a base de datos y de información financiera bursátil, cotizaciones de mercado o cualquier otro tipo de procesamiento de información y transferencias de fondos y datos que los adelantos tecnológicos permitan brindar en el futuro. La sociedad se encuentra autorizada y tiene plena capacidad jurídica para entender y desarrollar cualquier tipo de actividades comerciales, industriales, inmobiliarias, empresariales, actual como agencia de turismo y afines o cualquier otra actividad lícita sin más limitaciones que las previstas en las leyes respectivas y sus estatutos.


Nota 2 - Principales políticas y prácticas contables aplicadas**2.1 Bases de preparación**


Los estados financieros se han preparado de acuerdo con las normas contables y criterios de valuación dictados por la Comisión Nacional de Valores y con normas de información financiera emitidas por el Consejo de Contadores Públicos del Paraguay.

La moneda funcional y de presentación de los estados financieros de la entidad es el Guaraní, la moneda local de Paraguay.

Dado que la inflación acumulada en los últimos tres años, calculada a base del Índice de Precios al Consumidor emitido por el Banco Central del Paraguay, ha sido inferior al 100%, los estados financieros se presentan en unidad de medida heterogénea. Consecuentemente los estados financieros no fueron reexpresados en moneda homogénea de poder adquisitivo constante. Los estados financieros fueron preparados utilizando como principal criterio de valuación el costo histórico, con las excepciones que se mencionan en los siguientes numerales de esta nota.



Coordinadora Contabilidad
C.P. Verónica Flor

Síndico
Lic. Albino Amarilla

Presidente
Econ. Eleonora Scavone

2.2 Moneda extranjera

Las transacciones en moneda extranjera son convertidas al Guaraní a la cotización vigente en la fecha de la transacción. Los activos y pasivos monetarios denominados en moneda extranjera son convertidos al Guaraní a la cotización vigente a la fecha de cierre de los estados financieros. Las diferencias de cambio resultantes figuran presentadas en el Estado de Resultados.

El siguiente es el detalle de las cotizaciones de la moneda extranjera operada por la entidad respecto al guaraní, al promedio y cierre de los estados financieros:

	Promedio		Cierre Set 2017		Cierre Set 2016	
	2017	2016	Activos	Pasivos	Activos	Pasivos
Dólar estadounidense	5.326,86	5.555,40	5.653,58	5.659,58	5.550,17	5.560,62

2.3 Deterioro

Los valores contables de los activos de la entidad, diferentes de bienes de cambio, son revisados a la fecha de cada estado financiero para determinar si existe un indicativo de deterioro. Si algún indicativo de deterioro existiera, el monto recuperable del activo es estimado como el mayor del precio neto de venta y el valor de uso, reconociéndose una pérdida por deterioro en el Estado de Resultados cuando el valor contable del activo o su unidad generadora de efectivo exceden su monto recuperable.


En el caso de activos, diferentes de bienes de uso, una pérdida por deterioro es revertida hasta el monto que no exceda el valor contable que hubiera correspondido si no se hubiera reconocido el deterioro, cuando posteriormente se produce un aumento en la estimación del monto recuperable.


En el caso de bienes de uso, revaluados según se indica en la Nota 2.8, una pérdida por deterioro es revertida hasta el monto que no exceda el valor contable revaluado que hubiera correspondido si no se hubiera reconocido el deterioro, cuando posteriormente se produce un aumento en la estimación del monto recuperable.


2.4 Disponibilidades

Caja y bancos se presentan por su valor nominal.

Descripción	30/9/2017	30/9/2016
Banco Moneda Nacional	481.776.544	2.002.153.895
Banco Moneda Extranjera (USD)	22.249.408	63.881.104
Caja	7.500.000	12.654.923
Totales	511.525.952	2.078.689.922


 Coordinadora Contabilidad
 C.P. Verónica Flor


 Síndico
 Lic. Albino Amarilla


 Presidente
 Econ. Eleonora Scavone

2.5 Créditos por ventas y otros créditos

Los créditos se presentan por su costo amortizado menos cualquier pérdida por deterioro (Nota 2.3). La provisión para deudores incobrables es constituida en función a una antigüedad igual o superior a 6 meses por el 100% del saldo.

Situación	Monto	
	Gs.	%
a) Cartera No Vencida		
Créditos clearing	3.181.176.991	32%
Créditos por ventas	4.015.144.369	40%
b) Cartera Vencida		
Normal	2.464.416.138	25%
En gestión de cobro	332.542.146	3%
Total	9.993.279.644	100%

Criterio de Clasificación

Cartera Vencida

Normal menor a 6 meses

En gestión de Cobro igual o mayor a 6 meses de atraso

2.6 Bienes de cambio

Los bienes de cambio fueron valuados al costo de compra más costos incurridos en su traslado a su ubicación y condiciones actuales, o a su valor neto realizable si éste es menor. Los ajustes a valores netos realizables se incluyen en el costo de los bienes vendidos.


Los inmuebles recibidos en dación de pago por deudores de la entidad, están valuados al menor importe que surge de comparar: a) el valor original del crédito y b) el valor neto de realización del bien determinado a base de tasación efectuada por perito independiente.


Los bienes consumidos se tomaron a la identificación específica de sus costos individuales.


2.7 Inversiones

Las inversiones en otras empresas están contabilizadas bajo el método de participación (VPP – Valor Patrimonial Proporcional), registradas inicialmente al costo, y ajustadas posteriormente en función de los cambios que experimenta, tras la adquisición, la porción de los activos netos de la entidad participada que corresponde al inversor.

El resultado del período del inversor recogerá la porción que le corresponda en los resultados de la participada.


 Coordinadora Contabilidad
 C.P. Verónica Flor


 Síndico
 Lic. Albino Amarilla


 Presidente
 Econ. Eleonora Scavone

2.8 Bienes de uso e intangibles

Valor bruto

Los bienes de uso figuran presentados a sus valores de adquisición, ajustados por el coeficiente de revalúo emitido por la Subsecretaría de Estado de Tributación a partir del mes siguiente al de su incorporación, netos de amortizaciones y pérdidas por deterioro cuando corresponde (ver Notas 2.3 y 13.3).

Los activos intangibles figuran presentados a sus valores de adquisición, netos de amortizaciones y pérdidas por deterioro cuando corresponde (Nota 2.3).

Gastos posteriores

Los gastos posteriores incurridos para reemplazar un componente de un bien de uso son únicamente activados cuando éstos incrementan los beneficios futuros de los mismos. Los demás gastos son reconocidos en el Estado de Resultados en el momento en que se incurren.

Amortizaciones

Las amortizaciones son cargadas al Estado de Resultados utilizando porcentajes fijos sobre los valores antes referidos, calculados según la vida útil estimada para cada categoría, a partir del mes siguiente al de su incorporación. Los porcentajes de amortización utilizados para cada categoría se exponen en el Anexo 1.


La entidad evalúa para cada activo intangible adquirido si la vida útil es finita o indefinida. A estos efectos se entiende que un activo intangible tiene vida útil indefinida cuando no existe un límite previsible al período durante el cual va a generar entrada de flujos netos de efectivo. Las amortizaciones de los activos intangibles con vidas útiles finitas se calculan usando porcentajes fijos sobre los valores amortizables, según la vida útil esperada para cada categoría a partir de la fecha en que el activo esté disponible para su utilización.


2.9 Deudas comerciales y deudas diversas


Las deudas comerciales y deudas diversas están presentadas a su costo amortizado.

2.10 Deudas financieras

Las deudas financieras están presentadas a su costo amortizado, con cualquier diferencia entre el costo y su valor de cancelación, reconocida en el Estado de Resultados durante el período de financiamiento, utilizando tasas de interés efectivas.


Coordinadora Contabilidad
C.P. Verónica Flor


Síndico
Lic. Albino Amarilla


Presidente
Econ. Eleonora Scavone

12

2.11 Patrimonio

Los dividendos son reconocidos como pasivo en la fecha que son aprobados.

2.12 Impuesto a la renta

El Impuesto a la renta se basa en la utilidad contable antes de este concepto, ajustada por las partidas que la ley incluye o excluye para la determinación de la renta neta imponible, a la que se le aplica la tasa vigente del 10%.

2.13 Determinación del resultado

La entidad aplicó el principio de lo devengado para el reconocimiento de los ingresos y la imputación de costos y gastos.

Los ingresos operativos representan el importe de los servicios suministrados a terceros y son reconocidos en el Estado de Resultados cuando los riesgos y beneficios significativos asociados a los mismos han sido transferidos al comprador.

El consumo de los bienes de cambio que integra el costo de los bienes vendidos es calculado, como se indica en la Nota 2.6.

La amortización de los bienes de uso e intangibles es calculada como se indica en la Nota 2.8.




Los resultados financieros incluyen diferencias de cambio e intereses ganados y perdidos como se indica en las Notas 2.2 y 2.10 respectivamente.

El gasto por impuesto a la renta es calculado, como se indica en la Nota 2.12.

2.14 Uso de estimaciones contables

La preparación de los estados financieros requiere por parte de la Dirección de la empresa la aplicación de estimaciones contables relevantes, la realización de juicios y supuestos en el proceso de aplicación de las políticas contables que afectan a los importes de activos y pasivos registrados y los activos y pasivos contingentes revelados a la fecha de la emisión de los presentes estados financieros, como así también los ingresos y gastos registrados en el año. Los resultados reales pueden diferir de las estimaciones realizadas.

A pesar de que las estimaciones realizadas por la Dirección de la empresa se han calculado en función de la mejor información disponible al 30 de Setiembre del 2017, es posible que acontecimientos que puedan tener lugar en el futuro obliguen a su modificación en los próximos años. El efecto en los estados financieros de las modificaciones que, en su caso, se derivasen de los ajustes a efectuar durante los próximos años, es reconocido en el año en que la estimación es modificada y en los años futuros afectados, o sea, se registra en forma prospectiva.

 Coordinadora Contabilidad C.P. Verónica Flor	 Síndico Lic. Albino Amarilla	 Presidente Econ. Eleonora Scavone
--	--	--

Las áreas más significativas en las que la Dirección de la empresa ha realizado estimaciones de incertidumbre y juicios críticos en la aplicación de políticas contables y que tienen un mayor efecto sobre el importe reconocido en los estados financieros conciernen las provisiones para deudores incobrables, las inversiones, las amortizaciones y el cargo por impuesto a la renta. Los resultados reales futuros pueden diferir de las estimaciones y evaluaciones realizadas a la fecha de preparación de los presentes estados financieros.

2.15 Definición de fondos

Para la preparación del Estado de Flujos de Efectivo se definió como fondos a las disponibilidades.

Nota 3 – Créditos por ventas

El detalle de Créditos por ventas es el siguiente:


Corriente	Sept-17	Sept-16
Compañías vinculadas (Nota 12)	155.280.154	5.964.505.735
Clearing	3.181.176.991	-
Deudores simple plaza	6.875.069.461	2.479.879.317
Menos: Previsión para deudores incobrables	(218.246.962)	(218.246.962)
Total	9.993.279.644	8.226.138.090


No Corriente


Deudores simple plaza.	114.295.184	114.295.184
Menos: Previsión para deudores incobrables.	(114.295.184)	(114.295.184)
Total	-	-

La siguiente es la evolución de la previsión para deudores incobrables:

	Set-17	Set-16
Saldos al inicio	332.542.146	332.542.146
Constitución de provisiones	-	-
Recuperos de provisiones	-	-
Saldos al cierre	332.542.146	332.542.146


 Coordinadora Contabilidad
 C.P. Verónica Flor


 Síndico
 Lic. Albino Amarilla


 Presidente
 Econ. Eleonora Scavone

Nota 4 – Otros créditos

El detalle de Otros créditos es el siguiente:


Corriente	Set-17	Set-16
Anticipos al personal	4.109.485.439	307.553.499
Deudores varios	2.286.106.682	1.399.629.012
Gastos pagados por adelantado	485.573.605	193.640.927
Créditos fiscales	136.722.340	-
Menos: Previsión para otros créditos	(21.680.346)	(21.680.346)
Total	6.996.207.720	1.879.143.092


No Corriente


DISA transferencia a recuperar	-	1.616.503.690
Anticipos varios	347.091.977	150.736.010
Menos: Previsión para otros créditos	(133.407.828)	(1.749.911.518)
Total	213.684.149	17.328.182

La siguiente es la evolución de la previsión para otros créditos:

	Set-17	Set-16
Saldos al inicio	133.407.828	1.771.591.864
Constitución de provisiones	-	-
Saldos al cierre	133.407.828	1.771.591.864


 Coordinadora Contabilidad
 C.P. Verónica Fior


 Síndico
 Lic. Albino Amarilla


 Presidente
 Econ. Eleonora Scavone

Nota 5 – Bienes de cambio

El detalle de los Bienes de cambio es el siguiente:

Corriente	Set - 17	Set-16
Cajeros automáticos	-	25.425.000
Total	-	25.425.000
No Corriente		
Inmuebles recibidos en dación de pago	48.000.000	48.000.000
Menos: Previsión por desvalorización	(48.000.000)	(48.000.000)
Total	-	-

Nota 6 – Inversiones

El detalle de inversiones es el siguiente:

No Corriente	Set - 17	Set-16
Dinelco Internacional S.A.	709.974.074	4.485.070.159
Ceregral S.A.E.C.A.	1.006.960.486	1.006.960.486
Intereses Trade & Commerce Bank	-	51.974.573
Obras de arte	27.035.182	14.615.182
Menos: Previsión para inversiones	(709.974.074)	(4.537.044.732)
Total	1.033.995.668	1.021.575.668

Coordinadora Contabilidad
C.P. Verónica Flor

Síndico
Lic. Albino Amarilla

Presidente
Econ. Eleonora Scavone

Nota 7 – Deudas comerciales

El detalle de Deudas comerciales es el siguiente:

Corriente	Set - 17	Set-16
Cuentas a pagar a comercios	2.809.406.209	5.498.847.024
Proveedores simple plaza	3.804.932.155	3.723.388.520
Compañías vinculadas (Nota 12)	155.280.154	35.500.510
Total	6.769.618.518	9.257.736.054

Nota 8 – Deudas financieras

El detalle de Deudas financieras es el siguiente:

Corriente	Set - 17	Set-16
Tarjeta Empresarial	24.828.711	2.220.285
Préstamos a Pagar Itaú Paraguay S.A.	4.067.084.802	349.090.006
Bonos PG1	99.102.739	121.073.629
Bonos PG2	162.366.440	-
(-) Interés a vencer - Préstamos Itaú	(145.207.213)	(62.424.014)
(-) Interés a vencer - Bonos PG1	(99.102.739)	-
(-) Interés a vencer - Bonos PG2	(162.366.439)	-
Total	3.946.706.301	409.959.906

No Corriente	Set-17	Set-16
Préstamos a Pagar Itaú Paraguay S.A.	1.044.388.384	2.520.463.377
Bonos PG1	3.566.568.489	5.807.784.232
Bonos PG2	6.961.174.659	-
(-) Interés a vencer - Préstamos Itaú	(41.760.271)	(205.327.982)
(-) Interés a vencer - Bonos PG1	(566.568.491)	(1.028.892.115)

Coordinadora Contabilidad
C.P. Verónica Flor

Sindico
Lic. Albino Amarilla

Presidente
Econ. Eleonora Scavone

17

(-) Interés a vencer - Bonos PG2	(1.852.930.366)	-
Total	9.110.872.404	7.094.027.512

Las tasas de intereses de las Emisiones de Bonos, fueron pactadas de la siguiente forma:

Bonos PG1 S1: 10,75%, S2: 11,75%, S3: 12,75% y S4: 13,50%
 Bonos PG2 S1: 11,75%, S2: 12,50%, S3: 13,25% y S4: 14,00%

La tasa efectiva del Préstamo es de 12,87%.

Nota 9 – Deudas diversas

Corriente	Set - 17	Set-16
Provisiones y cargas sociales	792.771.725	648.862.224
Dividendos a distribuir	517.826.585	810.182.896
Acreeedores fiscales	(378.615.199)	(895.428.583)
Acreeedores varios	510.056	-
Total	932.493.168	563.616.537


Nota 10 – Gastos del personal


Los gastos del personal incurridos por la entidad han sido los siguientes:


	Set - 17	Set-16
Remuneraciones	6.713.030.377	6.998.171.924
Cargas sociales	936.679.933	907.286.944
Total	7.649.710.310	7.905.458.868

El número de empleados al 30 de Setiembre del 2016 fue de 116 y de 99 empleados al 30 de Setiembre del 2017.

El total de gastos corresponde a gastos de administración y ventas.


 Coordinadora Contabilidad
 C.P. Verónica Flor


 Síndico
 Lic. Albino Amarilla


 Presidente
 Econ. Eleonora Scavone

Nota 11- Instrumentos financieros

Como resultado del curso normal de los negocios de la entidad surgen exposiciones a riesgos de crédito, riesgo de tasa de interés y riesgo de moneda.

11.1 Riesgo de crédito

La Dirección tiene políticas de crédito que permiten monitorear este riesgo de forma continua y espera un correcto comportamiento crediticio y los eventuales incumplimientos están cubiertos razonablemente por las provisiones existentes.

11.2 Riesgo de tasa de interés


El detalle de los pasivos financieros que devengan intereses se expone en la Nota 8.


11.3 Riesgo de moneda


La entidad incurre en riesgos de moneda extranjera en ventas y compras denominadas en monedas diferentes al guaraní. La moneda que origina principalmente este riesgo es el Dólar Estadounidense. Este riesgo es monitoreado de forma de mantener la exposición al mismo en niveles aceptables.

El siguiente es el detalle de la exposición al riesgo de moneda:

	Set - 17		Set-16	
	US\$	Gs	US\$	Gs
ACTIVO CORRIENTE				
Disponibilidades	3.935,40	22.249.108	11.509,76	63.881.104
Créditos por ventas - Neto	109.688,51	620.132.763	131.625,02	730.541.252
TOTAL ACTIVO	113.623,91	642.381.871	143.134,78	794.422.356
PASIVO CORRIENTE				
Deudas comerciales	-186.902,07	-1.057.787.201	-352.594,65	-1.960.644.845
Deudas financieras				
TOTAL PASIVO	-186.902,07	-1.057.787.201	-352.594,65	-1.960.644.845
POSICIÓN NETA	-73.278,16	-415.405.330	-209.459,87	-1.166.222.489


 Coordinadora Contabilidad
 C.P. Verónica Flor


 Síndico
 Lic. Albino Amarilla


 Presidente
 Econ. Eleonora Scavone


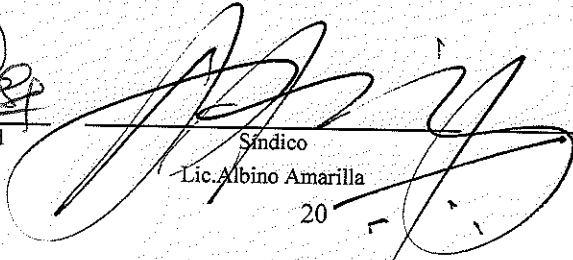

Nota 12 – Saldos y transacciones con compañías vinculadas

Los saldos con compañías vinculadas son los siguientes:

	<u>Set - 17</u>	<u>Set-16</u>
ACTIVO		
Activo Corriente		
Créditos por ventas		
Banco Nacional de Fomento	-	5.610.950.805
Procard S.A.	155.280.154	353.554.930
TOTAL ACTIVO	<u>155.280.154</u>	<u>5.964.505.735</u>
PASIVO		
Pasivo Corriente		
Deudas comerciales		
Banco Nacional de Fomento	-	-
Procard S.A.	492.703.860	35.500.510
TOTAL PASIVO	<u>492.703.860</u>	<u>35.500.510</u>

Las transacciones con compañías vinculadas fueron las siguientes:

	<u>Set-17</u>	<u>Set-16</u>
Ingresos		
Banco Nacional de Fomento.	-	14.862.730
Procard S.A.	1.410.593.705	1.483.934.889
Egresos		
Banco Nacional de Fomento	-	(1.578.332.292)
Procard S.A..	(755.607.269)	(529.728.577)

 _____ Coordinadora Contabilidad C.P. Verónica Flor	 _____ Síndico Lic. Albino Amarilla	 _____ Presidente Econ. Eleonora Scavone
---	--	--

Nota 13 – Patrimonio**13.1 Capital**


Al 31 de Diciembre de 2016 el capital suscrito e integrado es de Gs. 13.500.000.000 y al 31 de Diciembre de 2015 fue de Gs.12.000.000.000.- Está compuesto por 135.000 acciones, con un valor nominal de Gs. 100.000 cada una, con derecho a voto multiple por acción desde las series 1 a 3 y un voto por acción desde la serie 3 a la 24.


13.2 Reserva legal


De acuerdo con lo establecido en el artículo 91 de la Ley N° 1034/1.983 del Comerciante, la entidad debe afectar el 5% de la utilidad del año como reserva legal hasta que el saldo de dicha reserva represente el 20% del capital suscrito. El saldo de la cuenta al 31 de Diciembre del 2016 asciende a Gs. 853.314.065 y al 31 de Diciembre del 2015 fue de Gs. 725.440.601.

13.3 Reserva de revalúo

El saldo de este rubro corresponde a la revaluación de los bienes de uso. La reexpresión de los bienes de uso al 31 de Diciembre de 2016 ascendió Gs. 672.732.395 y durante el año 2015 descendió a Gs. 3.359.291.317. El incremento patrimonial producido por el revalúo de los bienes de uso podrá ser capitalizado, no pudiendo ser distribuido como dividendo, utilidad o beneficio.


Coordinadora Contabilidad
C.P. Verónica Flor


Síndico
Lic. Albino Amarilla


Presidente
Econ. Eleonora Scavone

21




ANEXO A

**BEPSA DEL PARAGUAY S.A.
EMISORA DE CAPITAL ABIERTO**

ESTADOS FINANCIEROS AL 30 DE SETIEMBRE DEL 2017.

BIENES DE USO

Remitirse al Anexo 1 de la página 8.


 _____ Coordinadora Contabilidad C. P. Verónica Flor	 _____ Síndico Lic. Albino Amarilla 22	 _____ Presidente Econ. Eleonora Scavone
--	--	--

**BEPSA DEL PARAGUAY S.A.
EMISORA DE CAPITAL ABIERTO**


ESTADOS FINANCIEROS AL 30 DE SETIEMBRE DEL 2017.

ACTIVOS INTANGIBLES


Remitirse al Anexo 1 de la página 8.



Coordinadora Contabilidad
C.P. Verónica Flor



Síndico
Lic. Albino Amarilla
23



Presidente
Econ. Eleonora Scavone


**BEPSA DEL PARAGUAY S.A.
EMISORA DE CAPITAL ABIERTO**


ESTADOS FINANCIEROS AL 30 DE SETIEMBRE DEL 2017.


INVERSIONES, ACCIONES, DEBENTURES Y OTROS TÍTULOS EMITIDOS EN SERIE

PARTICIPACIÓN EN OTRAS SOCIEDADES

Denominación y características de los valores Emisor	Clase	Valor Nominal Unifario	Cantidad	Valor Nominal Total	Valor Patrimonial Proporc.	Valor de Libros	Valor de Colización	Información sobre el Emisor					
								% de Participación	Actividad Principal	Capital	Según Último Balance		
											Resultado	Patrimonio Neto	
Inversiones Permanentes													
Ceregral S.A.E.C.A Valuación VPP	Acciona	100.000	5.243	524.300.000	482.660.486	524.300.000 482.660.486		5,69	Almacenes General de Depositos	9.213.400.000	4.640.919.350	17.493.886.656	
			5.243	524.300.000	482.660.486	1.006.960.486		5,69					
Dinelco Internacional S.A. Aportes Irrevocables	Acciona	50\$	240	23.940.000		15.213.000 694.761.074 709.974.074			Servicio de envío de Dinero	709.974.074	(82.285.262)	14.253.615	
			240	23.940.000				100,00					
Previsión sobre inversiones permanentes						(709.974.074)							
Totales ejercicio actual						1.006.960.486							
Total ejercicio anterior						1.006.960.486							


Coordinadora Contabilidad
C.P. Verónica Flor


Síndico
Lic. Albino Amarilla


Presidente
Econ. Eleonora Scavone




**BEPSA DEL PARAGUAY S.A.
EMISORA DE CAPITAL ABIERTO**

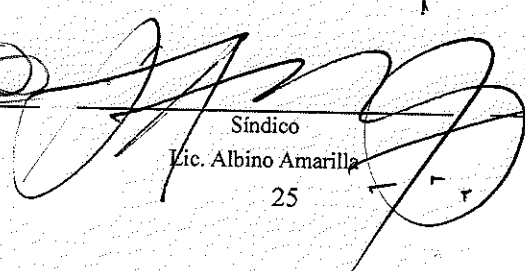
ANEXO D


ESTADOS FINANCIEROS AL 30 DE SETIEMBRE DEL 2017.

**OTRAS INVERSIONES
(Expresado en Guaraníes)**

Cuentas	Valor registrado 30/9/2017	Valor registrado 30/9/2016
<u>Inversiones no Corrientes</u>		
<u>Otras Inversiones</u>		
Banco Unión S.A.	0	0
Obras de Arte	27.035.182	14.615.182
Dinelco Internacional S.A.	709.974.074	3.759.883.085
Intereses Trade & Commerce Bank	0	51.974.573
Subtotal	737.009.256	3.826.472.840
Prevision sobre Inversion en Trade & Commerce Bank	(709.974.074)	(3.811.857.658)
Prevision inversion en Banco Unión	0	0
Subtotal	(709.974.074)	(3.811.857.658)
Subtotal	27.035.182	14.615.182
Totales del año	27.035.182	14.615.182


Coordinadora Contabilidad
C.P. Verónica Flor



Síndico
Lic. Albino Amarilla


Presidente
Econ. Eleonora Scavone


25

BEPSA DEL PARAGUAY S.A.
EMISORA DE CAPITAL ABIERTO
ESTADOS FINANCIEROS AL 30 DE SETIEMBRE DEL 2017.
PREVISIONES
(Expresado en Guaraníes)


RUBROS	Saldos al inicio 31/12/2016	Aumentos	Disminuc.	Saldos al cierre 30/9/2017
DEDUCIDAS DEL ACTIVO				
Previsión para deudores incobrables (Nota 3)	398.610.332	(66.068.186)	-	332.542.146
Previsión para otros créditos (Nota 4)	1.771.591.864	-	(1.638.184.036)	133.407.828
Previsión sobre inmuebles (Nota 5)	48.000.000	-	-	48.000.000
Previsión sobre inversiones (Nota 6)	709.974.074	-	-	709.974.074
Total del año	2.928.176.270	-66.068.186	-1.638.184.036	1.223.924.048
Total año anterior	2.928.176.270	-66.068.186	-1.638.184.036	1.223.924.048



 Coordinadora Contabilidad
 C.P. Verónica Flor



 Síndico
 Lic. Albino Amarilla




 Presidente
 Econ. Eleonora Seavone


**BEPSA DEL PARAGUAY S.A.
EMISORA DE CAPITAL ABIERTO**

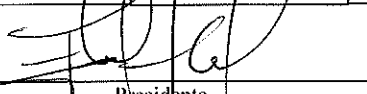
ESTADOS FINANCIEROS AL 30 DE SETIEMBRE DEL 2017.

**COSTO DE MERCADERIAS O PRODUCTOS VENDIDOS
SERVICIOS PRESTADOS
(Expresado en Guaraníes)**

DETALLE	Año Actual		Año Anterior	
I. COSTO DE MERCADERIAS O PRODUCTOS VENDIDOS				
Existencias al Comienzo del año:				
Mercaderías de reventa				
Compras y Costos de Producción del año				
a) Compras	SIN MOVIMIENTO			
Diferencia de Inventario				
Resultado por Tenencia:				
b) Devoluciones				
Existencia al cierre del año				
Mercaderías de reventa				
II. COSTO DE SERVICIOS PRESTADOS		7.537.668.233		7.284.501.563
COSTO DE MERCADERIAS O PRODUCTOS VENDIDOS Y SERVICIOS PRESTADOS		7.537.668.233		7.284.501.563


 Coordinadora Contabilidad
 C.P. Verónica Flor


 Síndico
 Lic. Albino Amarilla


 Presidente
 Econ. Eleonora Scavone




ANEXO G

**BEPSA DEL PARAGUAY S.A.
EMISORA DE CAPITAL ABIERTO**
ESTADOS FINANCIEROS AL 30 DE SETIEMBRE DEL 2017.
ACTIVOS Y PASIVOS EN MONEDA EXTRANJERA (*)


(*) Ver Notas 2.2 y 11.3

	Set-17		Set-16	
	US\$	Gs	US\$	Gs
ACTIVO CORRIENTE				
Disponibilidades	3.935,40	22.249.108	11.509,76	63.881.104
Créditos por ventas - Neto	109.688,51	620.132.763	131.625,02	730.541.252
TOTAL ACTIVO	113.623,91	642.381.871	143.134,78	794.422.356
PASIVO CORRIENTE				
Deudas comerciales	-186.902,07	-1.057.787.201	-352.594,65	-1.960.644.845
Deudas financieras	-	-	-	-
TOTAL PASIVO	-186.902,07	-1.057.787.201	-352.594,65	-1.960.644.845
POSICIÓN NETA	-73.278,16	-415.405.330	-209.459,87	-1.166.222.489

(i) Cambio vigente al 30/09/2017 Activos Gs. 5.653,58 = US\$ 1.- Pasivos Gs. 5.659,58 = US\$ 1.


 Coordinadora Contabilidad
 C.P. Verónica Flor


 Síndico
 Lic. Albino Amarilla


 Presidente
 Econ. Eleonora Scayone

28


ANEXO H


**BEPSA DEL PARAGUAY S.A.
EMISORA DE CAPITAL ABIERTO**


ESTADOS FINANCIEROS AL 30 DE SETIEMBRE DEL 2017.

INFORMACIÓN REQUERIDA SOBRE COSTOS Y GASTOS

RUBROS	Gastos de Operación	Gastos de Administración	Gastos de Comercialización	Gastos Financieros y otros Egresos	Total del Año
Honorarios y remuneraciones por servicios		298.918.015			298.918.015
Sueldos y otras remuneraciones		6.494.402.915			6.494.402.915
Contribuciones sociales		936.679.933			936.679.933
Capacitación al personal y seguro médico		218.627.462			218.627.462
Alquiler pagados		1.002.631.509			1.002.631.509
Manten. y reparación de Bienes de Uso		1.357.123.747			1.357.123.747
Depreciaciones de bienes de uso		2.359.896.926			2.359.896.926
Amortizaciones		106.749.370			106.749.370
Agua, luz y telefono		1.866.161.624			1.866.161.624
Gastos de correspondencia		97.283.270			97.283.270
Papelería y útiles		259.514.944			259.514.944
Impuestos, tasas y patentes		336.248.150			336.248.150
Gastos comerciales			690.182.484		690.182.484
Gastos de representación			218.800.581		218.800.581
Int.,Com., Dif. de Cambio y Otras Pérd.				1.495.353.742	1.495.353.742
Costos por unidades de negocio	7.537.668.233				7.537.668.233
Otros Gastos		409.236.731			409.236.731
Gastos de Estructura		4.272.475			4.272.475
Total al 30/09/2017	7.537.668.233	15.747.747.071	908.983.065	1.495.353.742	25.690.048.091
Total al 30/09/2016	7.284.501.563	15.735.364.795	515.881.851	898.151.573	24.433.899.782


 Coordinadora Contabilidad
 C.P. Verónica Flor


 Síndico
 Lic. Albino Amarilla


 Presidente
 Econ. Eleonora Scavone


ANEXO I


**BEPSA DEL PARAGUAY S.A.
EMISORA DE CAPITAL ABIERTO**


ESTADOS FINANCIEROS AL 30 DE SETIEMBRE DEL 2017.

DATOS ESTADÍSTICOS

INDICADORES OPERATIVOS	Acumulado al Final del año	
	Año Actual 30/9/2017	Año Anterior 30/9/2016
Cantidad de empleados	99	116
Cantidad de sucursales	1	1
Cantidad de POS instalados	6.738	6.563
Cantidad de comercios activos	5.034	4.464
Cantidad de ATM instalados	307	316
Cantidad de transacciones en POS	5.079.600	4.230.343
Cantidad de transacciones en ATM	13.761.404	13.019.806


Coordinadora Contabilidad
C.P. Verónica Flor


Síndico
Ljc. Albino Amarilla


Presidente
Edon. Eleonora Scavone

30


ANEXO J

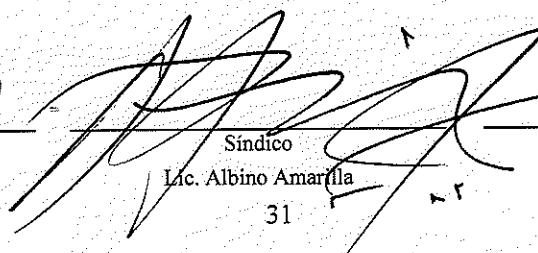
**BEPSA DEL PARAGUAY S.A.
EMISORA DE CAPITAL ABIERTO**


ESTADOS FINANCIEROS AL 30 DE SETIEMBRE DEL 2017.

ÍNDICES ECONÓMICO - FINANCIEROS

INDICES	Acumulado a fin del año	
	Ejercicio actual 30/9/2017	Ejercicio actual 30/9/2016
Liquidez	1,50	1,26
Endeudamiento	105%	94%
Rentabilidad	4%	14%


 Coordinadora Contabilidad
 C.P. Verónica Flor


 Síndico
 Lic. Albino Amarilla


 Presidente
 Econ. Eleonora Scavone

Anexo B
 BEPSA DEL PARAGUAY S.A.E.C.A. - COMPOSICION ACCIONARIA AL 30/09/2017



Capital Social: Gs. 13.500.000.000.-

Representado por 122.602 acciones ordinarias simples, Gs. 12.260.200.000.- ; y 12.398 acciones ordinarias de voto múltiple, Gs. 1.239.800.000.-

Capital Emitido: Gs. 13.500.000.000.-

Capital Suscrito: Gs. 13.500.000.000.-

Capital Integrado: Gs. 13.500.000.000.-

Valor Nominal de las acciones Gs. 100.000.-

Título	Accionista	Serie N°		Acción N°		Cant. De Acciones	Valor Nominal	Clase	Tipo	Cant. Votos x Acción	Cant. Total de Votos	Monto en Gs.	% Partic. en Capital
		del	al	del	al								
1	AGUILERA, Celia	3	3	12.399	12.547	149	100.000	OS	N	1	149	14.900.000	0,11%
2	SCAVONE, Eleonora	3	3	12.548	12.603	56	100.000	OS	N	1	56	5.600.000	0,04%
3	PROCARD S.A.	3	3	12.604	12.732	129	100.000	OS	N	1	129	12.900.000	0,10%
4	ARANDA, Ismael	3	3	12.733	12.804	72	100.000	OS	N	1	72	7.200.000	0,05%
5	ARANDA, Pablo	3	3	12.805	12.858	54	100.000	OS	N	1	54	5.400.000	0,04%
6	ARAUJO, Lorenzo	3	3	12.859	13.008	150	100.000	OS	N	1	150	15.000.000	0,11%
7	PROCARD S.A.	3	3	13.009	13.114	106	100.000	OS	N	1	106	10.600.000	0,08%
8	BAEZ GIANGRECO, John	3	3	13.115	13.120	6	100.000	OS	N	1	6	600.000	0,00%
9	BALANOVSKY, Diego	3	3	13.121	13.144	24	100.000	OS	N	1	24	2.400.000	0,02%
10	SANTA ANA Y SAN JOAQUIN S.A.	3	10	13.145	45.817	32.673	100.000	OS	N	1	32.673	3.267.300.000	24,20%
11	SCAVONE, Eleonora	10	10	45.818	45.858	41	100.000	OS	N	1	41	4.100.000	0,03%
12	SCAVONE, Eleonora	10	10	45.859	45.967	109	100.000	OS	N	1	109	10.900.000	0,08%
13	BOGADO, Hugo	10	10	45.968	45.989	22	100.000	OS	N	1	22	2.200.000	0,02%
14	PROCARD S.A.	10	10	45.990	46.063	74	100.000	OS	N	1	74	7.400.000	0,05%
15	Bolpar C.B.S.A.	10	10	46.064	46.151	88	100.000	OS	N	1	88	8.800.000	0,07%
16	BRITZ, Blanca	10	10	46.152	46.177	26	100.000	OS	N	1	26	2.600.000	0,02%
17	SANTA ANA Y SAN JOAQUIN S.A.	10	10	46.178	46.206	29	100.000	OS	N	1	29	2.900.000	0,02%
18	SCAVONE, Eleonora	10	10	46.207	46.294	88	100.000	OS	N	1	88	8.800.000	0,07%
19	SCAVONE, Eleonora	10	10	46.295	46.309	15	100.000	OS	N	1	15	1.500.000	0,01%
20	CANDIA, José Félix	10	10	46.310	46.438	129	100.000	OS	N	1	129	12.900.000	0,10%
21	SANTA ANA Y SAN JOAQUIN S.A.	1	3	1	12.200	12.200	100.000	OVM	N	5	61.000	1.220.000.000	9,04%
22	SANTA ANA Y SAN JOAQUIN S.A.	10	12	46.439	58.092	11.654	100.000	OS	N	1	11.654	1.165.400.000	8,63%
23	COLMAN, Romney	12	12	58.093	58.101	9	100.000	OS	N	1	9	900.000	0,01%
24	COSTAS FRAGA, Manuel	12	12	58.102	58.289	188	100.000	OS	N	1	188	18.800.000	0,14%
25	PROCARD S.A.	12	12	58.290	58.298	9	100.000	OS	N	1	9	900.000	0,01%
109	SCAVONE, Eleonora	12	12	58.299	58.333	35	100.000	OS	N	1	35	3.500.000	0,03%
26	DA SILVA, Gustavo	12	12	58.334	58.465	132	100.000	OS	N	1	132	13.200.000	0,10%
27	DEVOTO, Ricardo	12	12	58.466	58.549	84	100.000	OS	N	1	84	8.400.000	0,06%
28	DIEZ PEREZ, Carlos	12	12	58.550	58.571	22	100.000	OS	N	1	22	2.200.000	0,02%
29	SANTA ANA Y SAN JOAQUIN S.A.	12	12	58.572	58.589	18	100.000	OS	N	1	18	1.800.000	0,01%
30	ESCOBAR, Aldo	12	12	58.590	58.633	44	100.000	OS	N	1	44	4.400.000	0,03%
31	ESCOBAR, Francisco	12	12	58.634	58.671	38	100.000	OS	N	1	38	3.800.000	0,03%
32	SCAVONE, Eleonora	12	12	58.672	58.820	149	100.000	OS	N	1	149	14.900.000	0,11%
33	ESCURRA, Oscar	12	12	58.821	58.858	38	100.000	OS	N	1	38	3.800.000	0,03%
34	PROCARD S.A.	12	12	58.859	58.917	59	100.000	OS	N	1	59	5.900.000	0,04%
35	FACETTI, Juan	12	12	58.918	59.368	471	100.000	OS	N	1	471	47.100.000	0,35%
36	SCAVONE, Eleonora	12	12	59.389	59.441	53	100.000	OS	N	1	53	5.300.000	0,04%
37	FERREIRA, Jorge	12	12	59.442	59.450	9	100.000	OS	N	1	9	900.000	0,01%
38	Grupo Internacional de Finanzas S.A.E.C.A.	12	13	59.451	60.546	1.096	100.000	OS	N	1	1.096	109.600.000	0,81%
39	FRAGANO, Francis	13	13	60.547	60.561	15	100.000	OS	N	1	15	1.500.000	0,01%
40	PROCARD S.A.	13	13	60.562	60.876	315	100.000	OS	N	1	315	31.500.000	0,23%
41	FRETES, Carolina	13	13	60.877	60.877	1	100.000	OS	N	1	1	100.000	0,00%
42	SCAVONE, Eleonora	13	13	60.878	60.924	47	100.000	OS	N	1	47	4.700.000	0,03%
43	GALLARDO, Marcos	13	13	60.925	60.948	24	100.000	OS	N	1	24	2.400.000	0,02%
44	GIMENEZ, Lilian G. de	13	13	60.949	61.070	122	100.000	OS	N	1	122	12.200.000	0,09%
45	GIRALT BADOSA, Enrique	13	13	61.071	61.095	25	100.000	OS	N	1	25	2.500.000	0,02%
46	GOMEZ, Margarita de	13	13	61.096	61.167	72	100.000	OS	N	1	72	7.200.000	0,05%
47	SCAVONE, Eleonora	13	13	61.168	61.196	29	100.000	OS	N	1	29	2.900.000	0,02%
48	GOMEZ, Virginia	13	13	61.197	61.199	3	100.000	OS	N	1	3	300.000	0,00%
49	PROCARD S.A.	13	13	61.200	61.234	35	100.000	OS	N	1	35	3.500.000	0,03%
50	GONZALEZ, Gladys	13	13	61.235	61.258	24	100.000	OS	N	1	24	2.400.000	0,02%
51	GUERRERO, Juan	13	13	61.259	61.314	56	100.000	OS	N	1	56	5.600.000	0,04%
52	HALE, David Dean	13	13	61.315	61.358	44	100.000	OS	N	1	44	4.400.000	0,03%
53	PROCARD S.A.	13	13	61.359	61.408	50	100.000	OS	N	1	50	5.000.000	0,04%
54	PROCARD S.A.	13	13	61.409	62.511	1.103	100.000	OS	N	1	1.103	110.300.000	0,82%
55	IBÁÑEZ, José Luis	13	13	62.512	62.518	7	100.000	OS	N	1	7	700.000	0,01%

Anexo B
 BEPSA DEL PARAGUAY S.A.E.C.A. - COMPOSICION ACCIONARIA AL 30/09/2017



Capital Social: Gs. 13.500.000.000.-
 Representado por 122.602 acciones ordinarias simples, Gs. 12.260.200.000.- ; y 12.398 acciones ordinarias de voto múltiple, Gs. 1.239.800.000.-
 Capital Emitido: Gs. 13.500.000.000.-
 Capital Suscripto: Gs. 13.500.000.000.-
 Capital Integrado: Gs. 13.500.000.000.-
 Valor Nominal de las acciones Gs. 100.000.-

Titulo	Accionista	Serie N°		Accion N°		Cant. De Acciones	Valor Nominal	Clase	Tipo	Cant. Votos x Accion	Cant. Total de Votos	Monto en Gs.	% Partic. en Capital
		del	al	del	al								
56	Mu Shun Lin	13	13	62.519	62.539	21	100.000	OS	N	1	21	2.100.000	0,02%
111	CANDIA, José Félix	13	13	62.540	62.621	82	100.000	OS	N	1	82	8.200.000	0,06%
112	CANDIA, José Félix	13	13	62.622	62.720	99	100.000	OS	N	1	99	9.900.000	0,07%
110	PROCARD S.A.	13	13	62.721	62.750	30	100.000	OS	N	1	30	3.000.000	0,02%
116	IMNOMINADOS	13	13	62.751	62.978	228	100.000	OS	N	1	228	22.800.000	0,17%
57	SCAVONE, Eleonora	13	13	62.979	63.021	43	100.000	OS	N	1	43	4.300.000	0,03%
58	PROCARD S.A.	13	13	63.022	63.061	40	100.000	OS	N	1	40	4.000.000	0,03%
59	KETTERER, Nathali	13	13	63.062	63.167	106	100.000	OS	N	1	106	10.600.000	0,08%
60	KOJIMA, Miwa	13	13	63.168	63.180	13	100.000	OS	N	1	13	1.300.000	0,01%
61	LEE, Don Hang	13	13	63.181	63.187	7	100.000	OS	N	1	7	700.000	0,01%
62	SCAVONE, Eleonora	13	13	63.188	63.228	41	100.000	OS	N	1	41	4.100.000	0,03%
63	SCAVONE, Eleonora	13	13	63.229	63.241	13	100.000	OS	N	1	13	1.300.000	0,01%
64	MACIEL, Charles	13	13	63.242	63.331	90	100.000	OS	N	1	90	9.000.000	0,07%
65	MARTINEZ, Geraldine	13	13	63.332	63.366	35	100.000	OS	N	1	35	3.500.000	0,03%
66	MARTINEZ, Miriam	13	13	63.367	63.442	76	100.000	OS	N	1	76	7.600.000	0,06%
67	SCAVONE, Eleonora	13	13	63.443	64.471	1.029	100.000	OS	N	1	1.029	102.900.000	0,76%
68	MEZA OCAMPOS, Pablina	13	13	64.472	64.520	49	100.000	OS	N	1	49	4.900.000	0,04%
69	PROCARD S.A.	13	13	64.521	64.564	44	100.000	OS	N	1	44	4.400.000	0,03%
70	PROCARD S.A.	13	14	64.565	65.654	1.090	100.000	OS	N	1	1.090	109.000.000	0,81%
71	SCAVONE, Eleonora	14	14	65.655	65.763	109	100.000	OS	N	1	109	10.900.000	0,08%
72	SCAVONE, Eleonora	14	14	65.764	65.766	3	100.000	OS	N	1	3	300.000	0,00%
73	SANTA ANA Y SAN JOAQUIN S.A.	14	14	65.767	65.810	44	100.000	OS	N	1	44	4.400.000	0,03%
74	SCAVONE, Eleonora	14	14	65.811	65.886	76	100.000	OS	N	1	76	7.600.000	0,06%
75	ORTOLANI, Cristina	14	14	65.887	65.985	99	100.000	OS	N	1	99	9.900.000	0,07%
76	ORTOLANI, Piero María	14	14	65.986	66.223	238	100.000	OS	N	1	238	23.800.000	0,18%
77	PADOVAN, Bruno	14	14	66.224	66.302	79	100.000	OS	N	1	79	7.900.000	0,06%
78	PAIVA, Miguel	14	14	66.303	66.346	44	100.000	OS	N	1	44	4.400.000	0,03%
79	PROCARD S.A.	14	14	66.347	66.575	229	100.000	OS	N	1	229	22.900.000	0,17%
80	PEDROZO, Cinthia	14	14	66.576	66.613	38	100.000	OS	N	1	38	3.800.000	0,03%
81	SCAVONE, Eleonora	14	14	66.614	66.672	59	100.000	OS	N	1	59	5.900.000	0,04%
82	SCAVONE, Eleonora	14	14	66.673	66.696	24	100.000	OS	N	1	24	2.400.000	0,02%
83	POSE, Claudio	14	14	66.697	66.714	18	100.000	OS	N	1	18	1.800.000	0,01%
84	SANTA ANA Y SAN JOAQUIN S.A.	14	14	66.715	66.745	31	100.000	OS	N	1	31	3.100.000	0,02%
85	RAMIREZ, Ramón	14	14	66.746	66.763	18	100.000	OS	N	1	18	1.800.000	0,01%
86	RIQUELME, Gregorio	14	14	66.764	66.779	16	100.000	OS	N	1	16	1.600.000	0,01%
87	SCAVONE, Eleonora	14	14	66.780	66.810	31	100.000	OS	N	1	31	3.100.000	0,02%
88	RIVEROS, Víctor Marcelo	14	14	66.811	66.832	22	100.000	OS	N	1	22	2.200.000	0,02%
89	SANTA ANA Y SAN JOAQUIN S.A.	14	14	66.833	66.931	99	100.000	OS	N	1	99	9.900.000	0,07%
90	RUIZ MIRANDA, Raúl	14	14	66.932	66.955	24	100.000	OS	N	1	24	2.400.000	0,02%
91	ŞALAS, Juan	14	14	66.956	66.970	15	100.000	OS	N	1	15	1.500.000	0,01%
92	SALCEDO, Fidencio	14	14	66.971	66.994	24	100.000	OS	N	1	24	2.400.000	0,02%
93	ARANDA, Ismael	14	14	66.995	67.026	32	100.000	OS	N	1	32	3.200.000	0,02%
94	STEWART, Jessy	14	14	67.027	67.100	74	100.000	OS	N	1	74	7.400.000	0,05%
95	STOCK Casa de Bolsa S.A.	14	14	67.101	67.101	1	100.000	OS	N	1	1	100.000	0,00%
96	PROCARD S.A.	14	14	67.102	68.204	1.103	100.000	OS	N	1	1.103	110.300.000	0,82%
97	URETA, Alberto	14	14	68.205	68.228	24	100.000	OS	N	1	24	2.400.000	0,02%
98	VALDEZ, Armando David	14	14	68.229	68.266	38	100.000	OS	N	1	38	3.800.000	0,03%
99	VALLEJO, Carlos	14	14	68.267	68.356	90	100.000	OS	N	1	90	9.000.000	0,07%
100	NAIDICH BORDENAVE Vda. De Vallejo, María Elena	14	14	68.357	69.621	1.265	100.000	OS	N	1	1.265	126.500.000	0,94%
101	PROCARD S.A.	14	14	69.622	69.714	93	100.000	OS	N	1	93	9.300.000	0,07%
102	VAZQUEZ, Osvaldo	14	14	69.715	69.788	74	100.000	OS	N	1	74	7.400.000	0,05%
103	SCAVONE, Eleonora	14	14	69.789	69.817	29	100.000	OS	N	1	29	2.900.000	0,02%
104	VERA, Tadeo	3	14	12.201	12.398	198	100.000	OVM	N	5	990	19.800.000	0,15%
105	VERA, Tadeo	14	14	69.818	69.909	92	100.000	OS	N	1	92	9.200.000	0,07%
106	VILLALBA, Alberto	14	14	69.910	69.915	6	100.000	OS	N	1	6	600.000	0,00%
107	SCAVONE, Eleonora	14	14	69.916	69.969	54	100.000	OS	N	1	54	5.400.000	0,04%

Anexo B
BEPSA DEL PARAGUAY S.A.E.C.A. - COMPOSICION ACCIONARIA AL 30/09/2017



Capital Social: Gs. 13.500.000.000.-

Representado por 122.602 acciones ordinarias simples, Gs. 12.260.200.000.- ; y 12.398 acciones ordinarias de voto múltiple, Gs. 1.239.800.000.-

Capital Emitido: Gs. 13.500.000.000.-

Capital Suscrito: Gs. 13.500.000.000.-

Capital Integrado: Gs. 13.500.000.000.-

Valor Nominal de las acciones Gs. 100.000.-

Titulo	Accionista	Serie N°		Acción N°		Cant. De Acciones	Valor Nominal	Clase	Tipo	Cant. Votos x Acción	Cant. Total de Votos	Monto en Gs.	% Partic.en Capital
		del	al	del	al								
108	YAMBAY, Pedro	14	14	69.970	70.000	31	100.000	OS	N	1	31	3.100.000	0,02%
113	PROCARD S.A.	15	19	70.001	94.880	24.880	100.000	OS	N	1	24.880	2.488.000.000	18,43%
114	ORTOLANI, Cristina	19	19	94.881	94.915	35	100.000	OS	N	1	35	3.500.000	0,03%
115	ORTOLANI, Piero Maria	19	19	94.916	95.000	85	100.000	OS	N	1	85	8.500.000	0,06%
117	SCAVONE, Eleonora	20	20	95.001	95.279	279	100.000	OS	N	1	279	27.900.000	0,21%
118	SANTA ANA Y SAN JOAQUIN S.A.	20	20	95.280	99.080	3.801	100.000	OS	N	1	3.801	380.100.000	2,82%
119	SANTA ANA Y SAN JOAQUIN S.A.	20	20	99.081	100.000	920	100.000	OS	N	1	920	92.000.000	0,68%
120	SCAVONE, Eleonora	21	21	100.001	104.239	4.239	100.000	OS	N	1	4.239	423.900.000	3,14%
121	PROCARD S.A.	21	21	104.240	105.001	762	100.000	OS	N	1	762	76.200.000	0,56%
122	PROCARD S.A.	22	22	105.002	108.880	3.879	100.000	OS	N	1	3.879	387.900.000	2,87%
123	ORTOLANI, Cristina	22	22	108.881	108.901	21	100.000	OS	N	1	21	2.100.000	0,02%
124	ORTOLANI, Piero Maria	22	22	108.902	108.952	51	100.000	OS	N	1	51	5.100.000	0,04%
125	AGUILERA, Celia	22	22	108.953	108.976	24	100.000	OS	N	1	24	2.400.000	0,02%
126	SCAVONE, Eleonora	22	22	108.977	108.985	9	100.000	OS	N	1	9	900.000	0,01%
127	ARANDA, Ismael	22	22	108.986	108.996	11	100.000	OS	N	1	11	1.100.000	0,01%
128	ARANDA, Pablo	22	22	108.997	109.005	9	100.000	OS	N	1	9	900.000	0,01%
129	ARAUJO, Lorenzo	22	22	109.006	109.029	24	100.000	OS	N	1	24	2.400.000	0,02%
130	COSTAS FRAGA, Manuel	22	22	109.030	109.059	30	100.000	OS	N	1	30	3.000.000	0,02%
131	DA SILVA, Gustavo	22	22	109.060	109.080	21	100.000	OS	N	1	21	2.100.000	0,02%
132	BAEZ GIANGRECO, John	22	22	109.081	109.081	1	100.000	OS	N	1	1	100.000	0,00%
133	BALANOVSKY, Diego	22	22	109.082	109.085	4	100.000	OS	N	1	4	400.000	0,00%
134	BEARTSCHI, Werner	22	22	109.086	109.102	17	100.000	OS	N	1	17	1.700.000	0,01%
135	BOGADO, Hugo	22	22	109.103	109.105	3	100.000	OS	N	1	3	300.000	0,00%
136	Boipar C.B.S.A.	22	22	109.106	109.119	14	100.000	OS	N	1	14	1.400.000	0,01%
137	BRITZ, Blanca	22	22	109.120	109.123	4	100.000	OS	N	1	4	400.000	0,00%
138	CANDIA, José Félix	22	22	109.124	109.172	49	100.000	OS	N	1	49	4.900.000	0,04%
139	COLMAN, Romny	22	22	109.173	109.173	1	100.000	OS	N	1	1	100.000	0,00%
140	DEVOTO, Ricardo	22	22	109.174	109.186	13	100.000	OS	N	1	13	1.300.000	0,01%
141	DIEZ PEREZ, Carlos	22	22	109.187	109.189	3	100.000	OS	N	1	3	300.000	0,00%
142	ESCOBAR, Aldo	22	22	109.190	109.196	7	100.000	OS	N	1	7	700.000	0,01%
143	ESCOBAR, Francisco	22	22	109.197	109.202	6	100.000	OS	N	1	6	600.000	0,00%
144	ESCURRA, Oscar	22	22	109.203	109.208	6	100.000	OS	N	1	6	600.000	0,00%
145	FACETTI, Juan	22	22	109.209	109.282	74	100.000	OS	N	1	74	7.400.000	0,05%
146	FERREIRA, Jorge	22	22	109.283	109.283	1	100.000	OS	N	1	1	100.000	0,00%
147	Grupo Internacional de Finanzas S.A.E.C.A.	22	22	109.284	109.456	173	100.000	OS	N	1	173	17.300.000	0,13%
148	FRAGANO, Francis	22	22	109.457	109.458	2	100.000	OS	N	1	2	200.000	0,00%
149	GALLARDO, Marcos	22	22	109.459	109.462	4	100.000	OS	N	1	4	400.000	0,00%
150	GIMENEZ, Lillian G. de	22	22	109.463	109.481	19	100.000	OS	N	1	19	1.900.000	0,01%
151	GIRALT BADOSA, Enrique	22	22	109.482	109.485	4	100.000	OS	N	1	4	400.000	0,00%
152	GOMEZ, Margarita de	22	22	109.486	109.496	11	100.000	OS	N	1	11	1.100.000	0,01%
153	SCAVONE, Eleonora	22	22	109.497	109.501	5	100.000	OS	N	1	5	500.000	0,00%
154	GONZALEZ, Gladys	22	22	109.502	109.505	4	100.000	OS	N	1	4	400.000	0,00%
155	GUERRERO, Juan	22	22	109.506	109.514	9	100.000	OS	N	1	9	900.000	0,01%
156	HALE, David Dean	22	22	109.515	109.521	7	100.000	OS	N	1	7	700.000	0,01%
157	IBÁÑEZ, José Luis	22	22	109.522	109.522	1	100.000	OS	N	1	1	100.000	0,00%
158	SCAVONE, Eleonora	22	22	109.523	109.529	7	100.000	OS	N	1	7	700.000	0,01%
159	KETTERER, Nathali	22	22	109.530	109.546	17	100.000	OS	N	1	17	1.700.000	0,01%
160	MACIEL, Charles	22	22	109.547	109.560	14	100.000	OS	N	1	14	1.400.000	0,01%
161	MARTINEZ, Geraldine	22	22	109.561	109.566	6	100.000	OS	N	1	6	600.000	0,00%
162	MARTINEZ, Miriam	22	22	109.567	109.578	12	100.000	OS	N	1	12	1.200.000	0,01%
163	MEZA OCAMPOS, Pablina	22	22	109.579	109.586	8	100.000	OS	N	1	8	800.000	0,01%
164	Mu Shun Lin	22	22	109.587	109.589	3	100.000	OS	N	1	3	300.000	0,00%
165	NAIDICH BORDENAVE Vda. De Vallejo, María Elena	22	22	109.590	109.789	200	100.000	OS	N	1	200	20.000.000	0,15%
166	PADOVAN, Bruno	22	22	109.790	109.801	12	100.000	OS	N	1	12	1.200.000	0,01%
167	PAIVA, Miguel	22	22	109.802	109.808	7	100.000	OS	N	1	7	700.000	0,01%
168	PEDROZO, Cinthia	22	22	109.809	109.814	6	100.000	OS	N	1	6	600.000	0,00%

Asunción, 25 de Octubre del 2017.-

Señora
Econ. Eleonora Concepción Scavone
Presidente de
BEPSA DEL PARAGUAY S.A.
EMISORA DE CAPITAL ABIERTO
Presente

De mi consideración:

Conforme lo dispone el Artículo 23 de los Estatutos Sociales, concordante con normas legales vigentes, he procedido a la comprobación de los registros contables de la empresa correspondiente al Tercer trimestre del ejercicio del año 2017.

Las verificaciones efectuadas se realizaron de acuerdo a prácticas de Auditoria Generalmente Aceptadas y no teniendo observaciones que formular al respecto de los documentos analizados, me permito recomendar al Directorio de la Sociedad, la aprobación del Balance General, el Cuadro Demostrativo de Ganancias y Pérdidas al 30 de Setiembre del 2017 y los Anexos que acompañan a dichos informes. La preparación de dichos estados contables es de exclusiva responsabilidad de la administración.

Atentamente.


Lic. Albino Amarilla
Síndico Titular

1200
*[Handwritten signature]***ACTA DE DIRECTORIO No. 471/17**

En la ciudad de Asunción, Capital de la República del Paraguay, a los dos días del mes de noviembre del año dos mil diez y siete, siendo las 14:30 horas, en la sede social de la firma bajo la denominación de Bepsa del Paraguay S.A.E.C.A., con domicilio en la Av. Mcal. López Nro. 4135 entre San Martín y Capitán Motta, de esta Capital, se reúne el Directorio de Bepsa del Paraguay S.A.E.C.A., encontrándose presente la Presidenta Econ. Eleonora Scavone, la Vice Presidente Sra. Silvana Scavone Osnaghi y los Directores: Lic. Giannina Scavone Pérez; Lic. Francesco Scavone Pérez; Abg. Carolina Ramírez Jou y el Síndico Titular Lic. Albino Amarilla con el objeto de considerar el siguiente:

ORDEN DEL DIA:

1. Lectura del acta de la sesión anterior.-
2. Consideración del Informe correspondiente al 3er. Trimestre del año 2017 a ser presentado a la Comisión Nacional de Valores según los requisitos de la Resolución Nro. 5-92.

DESARROLLO**1. Lectura del Acta de la sesión anterior**

Constatándose el haber quórum suficiente para deliberar válidamente, se da por iniciada la sesión y se dispone sea tratado el primer punto, dándose lectura al Acta de la sesión anterior, que fue aprobada por los Directores que asistieron a dicha reunión.-


2. Consideración del Informe correspondiente al 3er. Trimestre del año 2017 a ser presentado a la Comisión Nacional de Valores según los requisitos de la Resolución Nro. 5-92

La Presidenta del Directorio presenta los siguientes informes a los señores miembros del Directorio para su análisis y aprobación:

1) Estados contables básicos e información complementaria correspondiente al 30/09/2017, las que fueron preparadas de acuerdo a las normas contables de exposición y valuación descriptas en los Anexos I y II de la Resolución 5/92.

2) Informe del Síndico sobre los estados contables y la información trimestral complementaria al 30/09/2017, a ser presentada por BEPSA del Paraguay S.A.E.C.A. De la lectura del informe presentado en fecha 25 de octubre de 2017 por el Lic. Albino Amarilla Rojas Síndico Titular de la Sociedad, se desprende que los Estados Contables Básicos e informes complementarios fueron elaborados conforme a las disposiciones de la CNV y por lo que en atención a la recomendación esgrimida en el mencionado informe, los señores miembros del Directorio aprueban los informes mencionados y autorizan su remisión a la CNV, dando cumplimiento a las normativas legales.


No habiendo otro punto a tratar, se levanta la sesión a las 15:30 hs.-



Econ. Eleonora Scavone
Presidenta




Sra. Silvana Scavone Osnaghi
Vice Presidenta




Lic. Giannina Scavone Pérez
Directora



Lic. Francesco Scavone Pérez
Director



Abg. Carolina Ramírez Jou
Directora



Lic. Albino Amarilla Rojas
Síndico Titular