



## Balance General al 31 de Diciembre del 2017

(En Guaraníes)

	Nota	Dic-17	Dic-16
<b>ACTIVO</b>			
<b>Activo Corriente</b>			
Disponibilidades	2.4	3.389.931.641	4.533.851.021
Créditos por ventas - Neto	3	6.096.186.523	5.904.286.783
Créditos por ventas - Clearing	3	1.471.205.790	-
Otros créditos	4	3.025.794.325	3.125.773.958
<b>Total Activo Corriente</b>		<b>13.983.118.279</b>	<b>13.563.911.762</b>
<b>Activo No Corriente</b>			
Otros créditos	4	159.342.213	156.438.577
Inversiones	5	1.033.995.668	1.021.575.668
Bienes de uso - Neto (Anexo 1)		23.674.643.006	22.313.424.178
Intangibles - Neto (Anexo 1)		2.234.713.130	437.783.484
<b>Total Activo No Corriente</b>		<b>27.102.694.017</b>	<b>23.929.221.907</b>
<b>TOTAL ACTIVO</b>		<b>41.085.812.296</b>	<b>37.493.133.669</b>
<b>PASIVO</b>			
<b>Pasivo Corriente</b>			
Deudas comerciales	6	7.185.757.400	5.774.712.321
Deudas financieras	7	3.478.067.886	2.414.605.495
Deudas diversas	8	628.296.036	679.541.937
<b>Total Pasivo Corriente</b>		<b>11.292.121.322</b>	<b>8.868.859.753</b>
<b>Pasivo No Corriente</b>			
Deudas financieras.	7	7.588.244.291	9.002.628.111
<b>Total Pasivo No Corriente</b>		<b>7.588.244.291</b>	<b>9.002.628.111</b>
<b>TOTAL PASIVO</b>		<b>18.880.365.613</b>	<b>17.871.487.864</b>
<b>PATRIMONIO</b>			
Capital	13.1	13.500.000.000	13.500.000.000
Aportes a capitalizar	13.1	1.800.000.000	-
Reserva legal	13.2	853.314.065	853.314.065
Reserva de rev alúo	13.3	3.826.515.898	2.838.729.363
Resultado del año		2.225.616.720	2.429.595.826
<b>TOTAL PATRIMONIO</b>		<b>22.205.446.683</b>	<b>19.621.639.254</b>
<b>TOTAL PASIVO Y PATRIMONIO</b>		<b>41.085.812.296</b>	<b>37.493.133.669</b>

El Anexo 1 y las Notas 1 a 13 que se adjuntan forman parte integral de los estados financieros.

Coordinadora Contabilidad

C.P. Verónica Flor

Sindico Titular

Lic. Albino Amarilla

Presidenté

Econ. Eleonora Scavone

Firmado a solo efecto de su identificación  
con el Dictamen de fecha: 16-03-18  
CYCA - Contadores y Consultores Asociados

Av. Mariscal López 4135  
(+595 21) 620 6000  
Asunción, Paraguay  
www.bepsa.com.py



## Estado de Resultados por el año terminado el 31 de diciembre de 2017

(En Guaraníes)

	Nota	Dic-17	Dic-16
<b>INGRESOS OPERATIVOS</b>			
Ingreso dinelco pos		6.296.424.772	5.692.957.713
Procesamiento tarjetas de débito		20.683.226.016	22.111.552.766
Procesamiento tarjetas de crédito		3.377.001.393	3.058.568.713
Otros ingresos operativos		4.708.659.837	5.049.295.334
Costos por servicios prestados		(10.996.738.434)	(10.394.422.636)
<b>RESULTADO BRUTO</b>		<b>24.068.573.584</b>	<b>25.517.951.890</b>
<b>GASTOS DE ADMINISTRACION Y VENTAS</b>			
Retribuciones personales y cargas sociales	10	(9.943.402.765)	(10.578.035.196)
Depreciaciones		(2.652.959.582)	(3.310.510.485)
Servicios básicos		(2.644.714.413)	(2.565.290.091)
Publicidad y propaganda		(765.318.231)	(633.252.516)
Alquileres pagados		(1.333.139.594)	(1.223.198.393)
Honorarios profesionales		(998.413.269)	(985.925.775)
Mantenimiento de bienes de uso		(741.099.340)	(502.926.761)
IVA Gasto		(3.969.416)	(11.013.661)
Amortizaciones		(157.537.223)	(296.523.758)
Provisiones		(78.442.952)	-
Otros gastos		(1.427.469.443)	(1.207.240.396)
		(20.746.466.228)	(21.313.917.032)
<b>RESULTADOS DIVERSOS</b>			
Otros ingresos		285.023.923	366.098.930
Resultado por venta de bienes de uso		17.290.178	15.794.216
Participación en la ganancia de asociadas		00.000	11.558.335
		302.314.101	393.451.481
<b>RESULTADOS FINANCIEROS</b>			
Diferencia de cambio		224.208.996	(278.795.241)
Gastos e intereses bancarios		(1.284.490.805)	(1.357.606.236)
		(1.060.281.809)	(1.636.401.477)
<b>IMPUESTO A LA RENTA</b>	2.11	(338.522.928)	(403.615.573)
<b>RESULTADO NETO</b>		<b>2.225.616.720</b>	<b>2.557.469.289</b>
Utilidad por acción		16.486	18.944

El Anexo 1 y las Notas 1 a 13 que se adjuntan forman parte integral de los estados financieros.

Coordinadora Contabilidad

C.P. Verónica Flor

Síndico Titular


Lic. Albino Amarilla

Presidente

Econ. Eleonora Scavone

5  
Firmado a solo efecto de su identificación  
con el Dictamen de fecha: 16-03-18  
CYCA - Contadores y Consultores Asociados

Av. Mariscal López 4135  
(+595 21) 620 6000  
Asunción, Paraguay  
www.bepsa.com.py



## Estado de Evolución del Patrimonio Neto al 31 de Diciembre del 2017

(En Guaraníes)


Av. Mariscal López 4135  
(+595 21) 620 6000  
Asunción, Paraguay  
www.bepsa.com.py


	Capital social	Aportes a capitalizar	Reserva legal	Reserva de revalúo	Resultados acumulados	Total de Patrimonio
<b>Saldo al 31 de Diciembre 2015</b>	12.000.000.000	500.000.000	725.440.601	2.165.996.968	2.397.937.655	17.789.375.224
Revalúo de bienes de uso	-	-	-	672.732.395	-	672.732.395
Dividendos pagados	-	-	-	-	(1.397.937.655)	(1.397.937.655)
Aportes a Capitalizar	-	1.000.000.000	-	-	(1.000.000.000)	-
Aumento de capital	1.500.000.000	(1.500.000.000)	-	-	-	-
Resultado del año	-	-	-	-	2.557.469.289	2.557.469.289
Reserva legal del año	-	-	127.873.464	-	(127.873.464)	-
<b>Saldo al 31 de Diciembre 2016</b>	13.500.000.000	-	853.314.065	2.838.729.363	2.429.595.825	19.621.639.253
Revalúo de bienes de uso	-	-	-	987.786.535	-	987.786.535
Dividendos pagados	-	-	-	-	(2.429.595.825)	(2.429.595.825)
Aportes a Capitalizar	-	1.800.000.000	-	-	-	1.800.000.000
Aumento de capital	-	-	-	-	-	-
Resultado del año	-	-	-	-	2.225.616.720	2.225.616.720
<b>Saldo al 31 de Diciembre 2017</b>	13.500.000.000	1.800.000.000	853.314.065	3.826.515.898	2.225.616.720	22.205.446.684

El Anexo 1 y las Notas 1 a 13 que se adjuntan forman parte integral de los estados contables.

Firmado a solo efecto de su identificación  
con el Dictámen de fecha: 16-03-18.  
CYCA - Contadores y Consultores Asociados

  
Coordinadora de  
Contabilidad  
C.P. Verónica Flor

  
Síndico Titular  
Lic. Albino Amerilla

  
Presidente  
Econ. Eleonora Scavone

Estado de Flujos de Efectivo por el año terminado el 31 de diciembre de 2017



(En Guaraníes)

	Dic-17	Dic-16
<b>1. ACTIVIDADES DE OPERACIÓN</b>		
Cobranzas efectuadas a clientes	33.784.306.408	29.409.274.301
Pagos efectuados a proveedores y empleados	(27.572.908.679)	(23.748.227.306)
<b>Efectivo generado por las operaciones</b>	<b>6.211.397.729</b>	<b>5.661.046.995</b>
Gastos bancarios pagados	(83.868.765)	(321.503.743)
Pagos de impuesto a la renta	(338.522.928)	(107.790.267)
<b>Flujos netos de efectivo por actividades de operación</b>	<b>5.789.006.036</b>	<b>5.231.752.985</b>
<b>2. ACTIVIDADES DE INVERSIÓN</b>		
Adquisiciones de bienes de uso	(3.026.380.822)	(8.030.921.784)
Adquisiciones de intangibles	(1.954.466.869)	
Venta de bienes de uso	17.290.178	15.794.216
Variación en inversiones	(12.420.000)	-
<b>Flujos netos de efectivo por actividades de inversión</b>	<b>(4.975.977.513)</b>	<b>(7.969.983.050)</b>
<b>3. ACTIVIDADES DE FINANCIACIÓN</b>		
Obtención de créditos financieros	6.001.941.300	7.626.746.515
Pagos de créditos financieros	(5.147.975.155)	(442.236.153)
Intereses pagados	(1.200.622.040)	(260.240)
Dividendos pagados	(1.834.501.004)	(1.340.497.055)
<b>Flujos netos de efectivo por actividades de financiación</b>	<b>(2.181.156.899)</b>	<b>5.843.753.067</b>
Efecto estimado de la diferencia de cambio sobre el saldo de efectivo	224.208.996	(278.795.241)
<b>4. Incremento neto de efectivo y equivalentes</b>	<b>(1.143.919.380)</b>	<b>2.826.727.761</b>
<b>5. Efectivo y equivalentes al inicio del año</b>	<b>4.533.851.021</b>	<b>5.210.633.362</b>
<b>6. Efectivo y equivalentes al final del año</b>	<b>3.389.931.641</b>	<b>8.037.361.123</b>

El Anexo 1 y las Notas 1 a 13 que se adjuntan forman parte integral de los estados financieros.

  
Coordinadora Contabilidad  
C.P. Verónica Flor

  
Síndico  
Lic. Albino Amarilla

  
Presidente  
Econ. Eleonora Scavone

Firmado a solo efecto de no identificación  
con el Dictamen de fecha: 16-03-18  
CYCA - Contadores y Consultores Asociados

Av. Mariscal López 4135  
(+595 21) 620 6000  
Asunción, Paraguay  
www.bepsa.com.py



**ANEXO 1**

Av. Mariscal López 4135  
 (+595 21) 620 6000  
 Asunción, Paraguay  
 www.bepsa.com.py

**Cuadro de Bienes de Uso, Intangibles y Amortizaciones al 31 de Diciembre de 2017  
 (En Guaraníes)**

(En Guaraníes)

Descripción	VALORES ORIGINALES						AMORTIZACIONES						Valores netos 31/12/2017	Valores netos 31/12/2016
	Valores al inicio	Aumentos	Disminuciones	Reclasificaciones	Revaluaciones	Valores al cierre	Acumuladas al inicio	Disminuciones	Del ejercicio		Acumuladas al cierre			
									Tasa (%)	Importe				
<b>Bienes de uso</b>														
Muebles y equipos en general	1.563.600.300	112.537.272	-	-	19.199.805	1.695.337.377	1.188.984.829	-	10	63.520.462	1.252.505.291	442.832.086	374.615.471	
Maquinarias	11.299.404.767	-	-	-	50.623.972	11.350.028.739	10.178.115.410	-	10	370.422.401	10.548.537.811	801.490.928	1.121.289.357	
Equipos POS	19.954.260.520	1.155.843.779	-	-	721.317.903	21.831.422.202	3.728.889.379	-	10	1.136.324.924	4.865.214.303	16.966.207.899	16.225.371.141	
Herramientas y equipos	316.602.721	733.018	-	-	2.534.576	319.870.315	260.838.755	-	10	11.199.439	272.038.194	47.832.121	55.763.966	
Equipos de informática	6.343.150.631	448.948.287	-	-	62.890.887	6.854.989.805	5.046.843.685	-	20	435.862.580	5.482.706.265	1.372.283.540	1.296.306.946	
Maquinarias POS	4.503.269.975	-	-	-	-	4.503.269.975	4.503.269.975	-	10	-	4.503.269.975	-	-	
Software	4.833.592.308	-	-	-	7.045.595	4.840.637.903	4.762.079.595	-	20	174.926	4.762.254.521	78.383.382	71.512.713	
Automóviles, camionetas, carr	580.331.433	-	-	-	13.445.306	593.776.739	282.526.298	-	20	79.574.650	362.100.948	231.675.791	297.805.135	
Bienes restantes	11.746.387.106	990.214.851	-	-	90.491.034	12.827.092.991	9.319.085.546	-	20	462.907.054	9.781.992.600	3.045.100.391	2.427.301.560	
Montajes e instalaciones	1.071.431.814	22.316.161	-	-	12.908.580	1.106.656.555	785.287.566	-	10	59.675.425	844.962.991	261.693.564	285.916.975	
Derechos adquiridos	405.859.729	-	-	-	-	405.859.729	405.859.729	-	-	-	405.859.729	-	-	
Constr. o mejoras en predio aje	957.243.937	295.787.454	-	-	6.102.146	1.259.133.537	822.085.214	-	10	33.297.721	855.382.935	403.750.602	135.158.723	
Parcelas Jardín de la Paz	22.382.188	-	-	-	1.010.511	23.392.699	-	-	-	-	-	23.392.699	22.382.188	
<b>Total</b>	<b>63.597.517.429</b>	<b>3.026.380.822</b>			<b>987.570.315</b>	<b>67.611.468.566</b>	<b>41.283.865.981</b>			<b>2.652.959.582</b>	<b>43.936.825.563</b>	<b>23.674.643.006</b>	<b>22.313.424.178</b>	
<b>INTANGIBLES</b>														
Desarrollo de Software	1.658.554.281	505.983.113	-	-	-	2.164.537.394	1.290.202.969	-	25	88.105.051	1.378.308.020	786.229.374	437.783.484	
Desarrollo de Sistema Visa	-	1.448.483.756	-	-	-	1.448.483.756	-	-	25	-	-	1.448.483.756	-	
<b>Total</b>	<b>1.658.554.281</b>	<b>1.954.466.869</b>				<b>3.613.021.150</b>	<b>1.290.202.969</b>			<b>88.105.051</b>	<b>1.378.308.020</b>	<b>2.234.713.130</b>	<b>437.783.484</b>	

Firmado a solo efecto de su identificación  
 con el Dictamen de fecha: 16-03-18  
 CYCA - Contadores y Consultores Asociados

Coordinadora Contabilidad  
 C.P. Verónica Flor

Síndico  
 Lic. Albino Amargilla

Presidente  
 Ecop. Eleonora Scavone



## Notas a los Estados Financieros al 31 de Diciembre de 2017

### Nota 1 - Información básica sobre la entidad

BEPSA DEL PARAGUAY SOCIEDAD ANÓNIMA fue constituida por escritura N° 05, de fecha 19 de enero de 1990. Sus estatutos sociales fueron aprobados y su personería jurídica reconocida por Decreto N° 5.411 del Poder Ejecutivo de fecha 09 de abril de 1990 y sus modificaciones por escritura pública N° 34, del 26 de marzo de 1991, escritura pública N° 91 del 06 de agosto de 1993, escritura pública N° 252 del 18 de julio de 1994, por escritura pública N° 384 del 03 de julio de 1996, escritura pública N° 93 del 08 de noviembre de 2001 y su complementaria escritura pública N° 16 del 10 de abril de 2002, escritura pública N° 20 del 10 de octubre de 2002 y su complementaria escritura pública N° 31 del 16 de diciembre de 2002, escritura pública N° 99 del 7 de agosto de 2003, escritura pública N° 77 del 13 de mayo de 2009, escritura pública N° 68 del 16 de diciembre de 2013, escritura pública N° 51 del 15 de Diciembre de 2014.

La sociedad tiene por objeto principal dedicarse a la prestación de servicios de una Red Electrónica de Transferencia a las entidades bancarias, financieras, comerciales e industriales del mercado paraguayo, a otras redes de servicios electrónicos regionales o internacionales y a las entidades públicas, autárquicas o no, nacionales o municipales. Los servicios que la sociedad BEPSA DEL PARAGUAY SOCIEDAD ANÓNIMA brinda, son todos aquellos que requieren de procesamiento electrónico computarizado, como ser: red de cajeros automáticos, red de terminales de puntos de venta, sistema de administración, sistemas de tarjeta de crédito, banco en casa, sistema de acceso a base de datos y de información financiera bursátil, cotizaciones de mercado o cualquier otro tipo de procesamiento de información y transferencias de fondos y datos que los adelantos tecnológicos permitan brindar en el futuro. La sociedad se encuentra autorizada y tiene plena capacidad jurídica para entender y desarrollar cualquier tipo de actividades comerciales, industriales, inmobiliarias, empresariales, actual como agencia de turismo y afines o cualquier otra actividad lícita sin más limitaciones que las previstas en las leyes respectivas y sus estatutos.

### Nota 2 - Principales políticas y prácticas contables aplicadas

#### 2.1 Bases de preparación


Los estados financieros se han preparado de acuerdo con las normas contables y criterios de valuación dictados por la Comisión Nacional de Valores y con normas de información financiera emitidas por el Consejo de Contadores Públicos del Paraguay.

La moneda funcional y de presentación de los estados financieros de la entidad es el Guaraní, la moneda local de Paraguay.

Dado que la inflación acumulada en los últimos tres años, calculada a base del Índice de Precios al Consumidor emitido por el Banco Central del Paraguay, ha sido inferior al 100%, los estados financieros se presentan en unidad de medida heterogénea. Consecuentemente los estados financieros no fueron reexpresados en moneda homogénea de poder adquisitivo constante. Los estados financieros fueron preparados utilizando como principal criterio de valuación el costo histórico, con las excepciones que se mencionan en los siguientes numerales de esta nota.

  
Coordinadora Contabilidad  
C.P. Verónica Flor

  
Síndico  
Lic. Albino Amarilla

  
Presidente  
Econ. Eleonora Scavone

Firmado a solo efecto de su identificación  
con el Dictámen de fecha: 16-03-18  
CYCA - Contadores y Consultores Asociado

Av. Mariscal López 4135  
(+595 21) 620 6000  
Asunción, Paraguay  
www.bepsa.com.py



## 2.2 Moneda extranjera

Las transacciones en moneda extranjera son convertidas al Guaraní a la cotización vigente en la fecha de la transacción. Los activos y pasivos monetarios denominados en moneda extranjera son convertidos al Guaraní a la cotización vigente a la fecha de cierre de los estados financieros. Las diferencias de cambio resultantes figuran presentadas en el Estado de Resultados.

El siguiente es el detalle de las cotizaciones de la moneda extranjera operada por la entidad respecto al guaraní, al promedio y cierre de los estados financieros:

	Promedio		Cierre Dic 2017		Cierre Dic 2016	
	2017	2016	Activos	Pasivos	Activos	Pasivos
Dólar estadounidense	5.346,07	5.444,46	5.579,97	5.600,98	5.759,23	5.774,63

## 2.3 Deterioro

Los valores contables de los activos de la entidad, diferentes de bienes de cambio, son revisados a la fecha de cada estado financiero para determinar si existe un indicativo de deterioro. Si algún indicativo de deterioro existiera, el monto recuperable del activo es estimado como el mayor del precio neto de venta y el valor de uso, reconociéndose una pérdida por deterioro en el Estado de Resultados cuando el valor contable del activo o su unidad generadora de efectivo exceden su monto recuperable.

En el caso de activos, diferentes de bienes de uso, una pérdida por deterioro es revertida hasta el monto que no exceda el valor contable que hubiera correspondido si no se hubiera reconocido el deterioro, cuando posteriormente se produce un aumento en la estimación del monto recuperable.


En el caso de bienes de uso, revaluados según se indica en la Nota 2.7, una pérdida por deterioro es revertida hasta el monto que no exceda el valor contable revaluado que hubiera correspondido si no se hubiera reconocido el deterioro, cuando posteriormente se produce un aumento en la estimación del monto recuperable.


## 2.4 Disponibilidades


Caja y bancos se presentan por su valor nominal.

La composición es la siguiente:

	31/12/2017	31/12/2016
Caja	6.854.673	18.279.078
Banco Moneda Nacional	3.351.648.357	4.489.534.982
Banco Moneda Extranjera	31.428.611	26.036.961
Total	<u>3.389.931.641</u>	<u>4.533.851.021</u>

  
Coordinadora Contabilidad  
C.P. Verónica Flor

  
Síndico  
Lic. Albino Amarilla  
Firmado a solo efecto de identificación  
con el Dictamen de fecha: 16-03-18  
CYCA - Contadores y Consultores Asociados

  
Presidente  
Econ. Eleonora Scavone

Av. Mariscal López 4135  
(+595 21) 620 6000  
Asunción, Paraguay  
www.bepsa.com.py



## 2.5 Créditos por ventas y otros créditos

Los créditos se presentan por su costo amortizado menos cualquier pérdida por deterioro (Nota 2.3). La provisión para deudores incobrables es constituida en función a una antigüedad igual o superior a 6 meses por el 100% del saldo.

Situación	Monto Gs.	Previsiones	
		Gs.	%
<b>a) Cartera No vencida</b>			
Créditos clearing	1.471.205.790		
Créditos por ventas	3.997.845.131		
<b>b) Cartera Vencida</b>			
Normal	2.098.341.392		
En gestión de Cobro	410.985.098	410.985.098	100%
<b>Total de Cartera de créditos</b>	<b>7.978.377.411</b>		
(-) Total de provisiones	(410.985.098)		
<b>Total Neto de cartera de créditos</b>	<b>7.567.392.313</b>		

### Criterio de Clasificación

#### **Cartera Vencida**

Normal menor a 6 meses

En gestión de Cobro igual o mayor a 6 meses de atraso

## 2.6 Inversiones

Las inversiones en otras empresas están contabilizadas bajo el método de participación (VPP – Valor Patrimonial Proporcional), registradas inicialmente al costo, y ajustadas posteriormente en función de los cambios que experimenta, tras la adquisición, la porción de los activos netos de la entidad participada que corresponde al inversor.

El resultado del periodo del inversor recogerá la porción que le corresponda en los resultados de la participada.

## 2.7 Bienes de uso e intangibles

### **Valor bruto**

Los bienes de uso figuran presentados a sus valores de adquisición, ajustados por el coeficiente de revaluó emitido por la Subsecretaría de Estado de Tributación a partir del mes siguiente al de su incorporación, netos de amortizaciones y pérdidas por deterioro cuando corresponde (ver Notas 2.3 y 13.3).

Los activos intangibles figuran presentados a sus valores de adquisición, netos de amortizaciones y pérdidas por deterioro cuando corresponde (Nota 2.3).

Gastos posteriores

Coordinadora Contabilidad  
C.P. Verónica Flor

  
Síndico  
Lic. Albino Amarilla  
Firmado a solo efecto de su identificación con el Dictamen de fecha: 16-03-18  
CYCA - Contadores y Consultores Asociados

Presidente  
Econ. Eleonora Scavone

Av. Mariscal López 4135  
(+595 21) 620 6000  
Asunción, Paraguay  
www.bepsa.com.py





Los gastos posteriores incurridos para reemplazar un componente de un bien de únicamente activados cuando éstos incrementan los beneficios futuros de los mismos. Los demás gastos son reconocidos en el Estado de Resultados en el momento en que se incurren.

#### Amortizaciones

Las amortizaciones son cargadas al Estado de Resultados utilizando porcentajes fijos sobre los valores antes referidos, calculados según la vida útil estimada para cada categoría, a partir del mes siguiente al de su incorporación. Los porcentajes de amortización utilizados para cada categoría se exponen en el Anexo 1.

La entidad evalúa para cada activo intangible adquirido si la vida útil es finita o indefinida. A estos efectos se entiende que un activo intangible tiene vida útil indefinida cuando no existe un límite previsible al periodo durante el cual va a generar entrada de flujos netos de efectivo. Las amortizaciones de los activos intangibles con vidas útiles finitas se calculan usando porcentajes fijos sobre los valores amortizables, según la vida útil esperada para cada categoría a partir de la fecha en que el activo esté disponible para su utilización.

#### 2.8 Deudas comerciales y deudas diversas

Las deudas comerciales y deudas diversas están presentadas a su costo amortizado.

#### 2.9 Deudas financieras

Las deudas financieras están presentadas a su costo amortizado, con cualquier diferencia entre el costo y su valor de cancelación, reconocida en el Estado de Resultados durante el periodo de financiamiento, utilizando tasas de interés efectivas.

#### 2.10 Patrimonio

Los dividendos son reconocidos como pasivo en la fecha que son aprobados.

#### 2.11 Impuesto a la renta

El impuesto a la renta se basa en la utilidad contable antes de este concepto, ajustada por las partidas que la ley incluye o excluye para la determinación de la renta neta imponible, a la que se le aplica la tasa vigente del 10%.

#### 2.12 Determinación del resultado

La entidad aplicó el principio de lo devengado para el reconocimiento de los ingresos y la imputación de costos y gastos.

Los ingresos operativos representan el importe de los servicios suministrados a terceros y son reconocidos en el Estado de Resultados cuando los riesgos y beneficios significativos asociados a los mismos han sido transferidos al comprador.

El consumo de los bienes de cambio que integra el costo de los bienes vendidos.


  
Coordinadora Contabilidad  
C.P. Verónica Flor

  
Sindico  
Lic. Albino Amarilla

  
Presidente  
Econ. Eleonora Scavone

Firmado a solo efecto de su identificación  
con el Dictamen de fecha: 16-03-18  
CYCA - Contadores y Consultores Asociados

Av. Mariscal López 4135  
(+595 21) 620 6000  
Asunción, Paraguay  
www.bepsa.com.py



La amortización de los bienes de uso e intangibles es calculada como se indica en la Nota

Los resultados financieros incluyen diferencias de cambio e intereses ganados y perdidos como se indica en las Notas 2.2 y 2.09 respectivamente.

El gasto por impuesto a la renta es calculado, como se indica en la Nota 2.11.

### 2.13 Uso de estimaciones contables

La preparación de los estados financieros requiere por parte de la Dirección de la empresa la aplicación de estimaciones contables relevantes, la realización de juicios y supuestos en el proceso de aplicación de las políticas contables que afectan a los importes de activos y pasivos registrados y los activos y pasivos contingentes revelados a la fecha de la emisión de los presentes estados financieros, como así también los ingresos y gastos registrados en el año. Los resultados reales pueden diferir de las estimaciones realizadas.

A pesar de que las estimaciones realizadas por la Dirección de la empresa se han calculado en función de la mejor información disponible al 31 de Diciembre del 2017, es posible que acontecimientos que puedan tener lugar en el futuro obliguen a su modificación en los próximos años. El efecto en los estados financieros de las modificaciones que, en su caso, se derivasen de los ajustes a efectuar durante los próximos años, es reconocido en el año en que la estimación es modificada y en los años futuros afectados, o sea, se registra en forma prospectiva.

Las áreas más significativas en las que la Dirección de la empresa ha realizado estimaciones de incertidumbre y juicios críticos en la aplicación de políticas contables y que tienen un mayor efecto sobre el importe reconocido en los estados financieros conciernen las provisiones para deudores incobrables, las inversiones, las amortizaciones y el cargo por impuesto a la renta. Los resultados reales futuros pueden diferir de las estimaciones y evaluaciones realizadas a la fecha de preparación de los presentes estados financieros.


### 2.14 Definición de fondos

Para la preparación del Estado de Flujos de Efectivo se definió como fondos a las disponibilidades.


### Nota 3 – Créditos por ventas

El detalle de Créditos por ventas es el siguiente:

Corriente	Dic-17	Dic-16
Compañías vinculadas (Nota 12)	211.332.259	3.485.260.026
Clearing	1.471.205.790	
Deudores simple plaza	6.181.544.178	2.637.273.719
Menos: Previsión para deudores incobrables	(296.689.914)	(218.246.962)
<b>Total</b>	<b>7.567.392.313</b>	<b>5.904.286.783</b>

  
Coordinadora Contabilidad  
C.P. Verónica Flor

  
Sindico  
Lic. Albino Amarillo

  
Presidente  
Econ. Eleonora Scavone

13  
Firmado a solo efecto de su identificación  
con el Dictamen de fecha: 16-03-18  
CYCA - Contadores y Consultores Asociados

Av. Mariscal López 4135  
(+595 21) 620 6000  
Asunción, Paraguay  
www.bepsa.com.py



### No Corriente

Deudores simple plaza.	114.295.184	114.295.184
Menos: Previsión para deudores incobrables.	<u>(114.295.184)</u>	<u>(114.295.184)</u>
<b>Total</b>	<u><b>-</b></u>	<u><b>-</b></u>

La siguiente es la evolución de la previsión para deudores incobrables:

	<u>Dic-17</u>	<u>Dic-16</u>
Saldos al inicio	332.542.146	332.542.146
Constitución de provisiones	78.442.952	114.014.274
Utilización de provisiones	-	(114.014.274)
Recupero de Provisiones	-	-
Saldos al cierre	<u><b>410.985.098</b></u>	<u><b>332.542.146</b></u>

### Nota 4 – Otros créditos

El detalle de Otros créditos es el siguiente:


<b>Corriente</b>	<u>Dic-17</u>	<u>Dic-16</u>
Anticipos al personal	664.117.547	960.779.235
Deudores varios	1.129.552.085	1.614.235.261
Gastos pagados por adelantado	503.452.260	386.156.201
Créditos fiscales	750.352.779	186.283.607
Menos: Previsión para otros créditos	<u>(21.680.346)</u>	<u>(21.680.346)</u>
<b>Total</b>	<u><b>3.025.794.325</b></u>	<u><b>3.125.773.958</b></u>

### No Corriente

Anticipos varios	292.750.041	289.846.405
Menos: Previsión para otros créditos	<u>(133.407.828)</u>	<u>(133.407.828)</u>
<b>Total</b>	<u><b>159.342.213</b></u>	<u><b>156.438.577</b></u>

  
Coordinadora Contabilidad  
C.P. Verónica Flor

  
Sindico  
Lic. Albino Amarilla

  
Presidente  
Econ. Eleonora Scavone

Firmado a solo efecto de su identificación  
con el Dictámen de fecha: 16-03-18  
CYCA - Contadores y Consultores Asociados

Av. Mariscal López 4135  
(+595 21) 620 6000  
Asunción, Paraguay  
www.bepsa.com.py



La siguiente es la evolución de la previsión para otros créditos:

	<u>Dic-17</u>	<u>Dic-16</u>
Saldos al inicio	133.407.828	133.407.828
Constitución de provisiones	-	-
Saldos al cierre	<u>133.407.828</u>	<u>133.407.828</u>

### Nota 5 – Inversiones

El detalle de Inversiones es el siguiente:

<b>No Corriente</b>	<u>Dic-17</u>	<u>Dic-16</u>
Dinelco Internacional S.A.	709.974.074	709.974.074
Ceregral S.A.E.C.A.	1.006.960.486	1.006.960.486
Obras de arte	27.035.182	14.615.182
<b>Total</b>	<u>1.033.995.668</u>	<u>1.021.575.668</u>

### Nota 6 – Deudas comerciales

El detalle de Deudas comerciales es el siguiente:

<b>Corriente</b>	<u>Dic-17</u>	<u>Dic-16</u>
Cuentas a pagar a comercios	2.277.707.361	961.787.357
Proveedores simple plaza	4.606.273.941	4.230.536.621
Compañías vinculadas (Nota 12)	301.776.098	582.388.343
<b>Total</b>	<u>7.185.757.400</u>	<u>5.774.712.321</u>


### Nota 7 – Deudas financieras

El detalle de Deudas financieras es el siguiente:

<b>Corriente</b>	<u>Dic-17</u>	<u>Dic-16</u>
Tarjeta Empresarial	12.348.853	3.868.140
Préstamos Bancarios a Pagar	2.610.992.748	1.868.552.630
Bonos G1	1.364.623.285	1.212.323.626
Bonos G2	649.465.757	538.842.467
(-) Interés a vencer préstamos	(145.273.716)	(207.815.275)
(-) Interés a vencer PG1	(364.623.285)	(462.323.626)
(-) Interés a vencer PG2	(649.465.756)	(538.842.467)
<b>Total</b>	<u>3.478.067.886</u>	<u>2.414.605.495</u>

  
Coordinadora Contabilidad  
C.P. Verónica Flor

  
Síndico  
Lic. Albino Ambrilla

  
Presidente  
Econ. Eleonora Scavone

Firmado a solo efecto de su identificación  
con el Dictamen de fecha: 16-03-18  
CYCA - Contadores y Consultores Asociados

Av. Mariscal López 4135  
(+595 21) 620 6000  
Asunción, Paraguay  
www.bepsa.com.py



<b>No Corriente</b>	<b>Dic-17</b>	<b>Dic-16</b>
Préstamos Bancarios a Pagar	504.433.219	1.044.388.384
Bonos G1	2.201.945.204	3.566.568.489
Bonos G2	6.311.708.903	6.961.174.659
(-) Interés a vencer préstamos	(24.433.219)	(41.760.271)
(-) Interés a vencer PG1	(201.945.206)	(566.568.489)
(-) Interés a vencer PG2	(1.203.464.610)	(1.961.174.659)
<b>Total</b>	<b>7.588.244.289</b>	<b>9.002.628.113</b>

**Las tasas de intereses de las Emisiones de Bonos, fueron pactadas de la siguiente forma:**

Bonos PG1 S1: 10,75%, S2: 11,75%, S3: 12,75% y S4: 13,50%

Bonos PG2 S1: 11,75%, S2: 12,50%, S3: 13,25% y S4: 14,00%

La tasa efectiva del Préstamo es de 12,87%.

**Nota 8 – Deudas diversas**

<b>Corriente</b>	<b>Dic-17</b>	<b>Dic-16</b>
Provisiones y cargas sociales	244.516.821	243.292.217
Dividendos a distribuir	340.399.494	318.663.481
Acreedores fiscales	43.379.720	(604.802.640)
Acreedores varios	-	722.388.878
<b>Total</b>	<b>628.296.036</b>	<b>679.541.936</b>

**Nota 9 – Gastos del personal**

Los gastos del personal incurridos por la entidad han sido los siguientes:


	<b>Dic-17</b>	<b>Dic-16</b>
Remuneraciones	8.727.858.381	9.345.027.675
Cargas sociales	1.215.544.384	1.233.007.521
<b>Total</b>	<b>9.943.402.765</b>	<b>10.578.035.196</b>


El número de empleados al 31 de Diciembre de 2017 es de 89 y fue de 106 empleados al 31 de Diciembre del 2016.

El total de gastos corresponde a gastos de administración y ventas.

**Nota 10– Instrumentos financieros**

Como resultado del curso normal de los negocios de la entidad surgen exposiciones a riesgos de crédito, riesgo de tasa de interés y riesgo de moneda.

  
Coordinadora Contabilidad  
C.P. Verónica Flor

  
Síndico  
Lic. Albino Amgrilla

  
Presidente  
Econ. Eleonora Scavone

Firmado a solo efecto de su identificación  
con el Dictamen de fecha: 16-03-18  
CYCA - Contadores y Consultoras Asociados

Av. Mariscal López 4135  
(+595 21) 620 6000  
Asunción, Paraguay  
www.bepsa.com.py



### 11.1 Riesgo de crédito

La Dirección tiene políticas de crédito que permiten monitorear este riesgo de forma continua y espera un correcto comportamiento crediticio y los eventuales incumplimientos están cubiertos razonablemente por las provisiones existentes.

### 11.2 Riesgo de tasa de interés

El detalle de los pasivos financieros que devengan intereses se expone en la Nota 7.

### 11.3 Riesgo de moneda

La entidad incurre en riesgos de moneda extranjera en ventas y compras denominadas en monedas diferentes al guaraní. La moneda que origina principalmente este riesgo es el Dólar Estadounidense. Este riesgo es monitoreado de forma de mantener la exposición al mismo en niveles aceptables.

El siguiente es el detalle de la exposición al riesgo de moneda:


	Dic-17		Dic-16	
	US\$	Gs	US\$	Gs
<b>ACTIVO CORRIENTE</b>				
Disponibilidades	5.632,40	31.428.611	4.520,91	26.036.961
Créditos por ventas - Neto	93.012,80	519.008.633	168.933,77	972.928.430
<b>TOTAL ACTIVO</b>	<b>98.645,20</b>	<b>550.437.244</b>	<b>173.454,68</b>	<b>998.965.391</b>
<b>PASIVO CORRIENTE</b>				
Deudas comerciales	-430.565,79	-2.411.590.351	-320.258,55	-1.849.374.630
Deudas financieras	-	-	-	-
<b>TOTAL PASIVO</b>	<b>-430.566</b>	<b>-2.411.590.351</b>	<b>-320.258,55</b>	<b>-1.849.374.630</b>
<b>POSICIÓN NETA</b>	<b>-331.920,59</b>	<b>-1.861.153.107</b>	<b>-146.803,87</b>	<b>-850.409.238</b>


### Nota 11 – Saldos y transacciones con compañías vinculadas

Los saldos con compañías vinculadas son los siguientes:

	Dic-17	Dic-16
<b>ACTIVO</b>		
<b>Activo Corriente</b>		
<b>Créditos por ventas</b>		
Banco Nacional de Fomento	-	3.065.283.787
Procard S.A.	145.475.733	419.976.239
Carlos Vallejos	65.856.526	65.856.526
<b>TOTAL ACTIVO</b>	<b>211.332.259</b>	<b>3.551.116.552</b>

  
Coordinadora Contabilidad  
C.P. Verónica Flor

  
Síndico  
Lic. Albino Amarilla

  
Presidente  
Econ. Eleonora Scavone

Firmado a solo efecto de su identificación  
con el Dictamen de fecha: 16-03-18  
CYCA - Contadores y Consultores Asociados

Av. Mariscal López 4135  
(+595 21) 620 6000  
Asunción, Paraguay  
www.bepsa.com.py



## PASIVO

### Pasivo Corriente

#### Deudas comerciales

Banco Nacional de Fomento	-	-
Procard S.A.	246.721.143	155.269.372
Grupo Internacional de Finanzas	55.054.955	427.118.971
<b>TOTAL PASIVO</b>	<b>301.776.098</b>	<b>582.388.343</b>

Las transacciones con compañías vinculadas fueron las siguientes:

Ingresos	Dic-17	Dic-16
Banco Nacional de Fomento.	-	19.997.484.350
Procard S.A.	1.860.774.803	2.052.393.189
<b>Egresos</b>		
Banco Nacional de Fomento	-	2.526.332.005
Procard S.A.	1.068.156.438	567.902.986

## Nota 12 – Patrimonio

### 13.1 Capital

Al 31 de Diciembre de 2017 el capital suscrito e integrado es de Gs. 13.500.000.000 y al 31 de Diciembre de 2016 fue de Gs.12.000.000.000.- Está compuesto por 135.000 acciones, con un valor nominal de Gs. 100.000 cada una, con derecho a voto multiple por acción desde las series 1 a 3 y un voto por acción desde la serie 3 a la 24.

- Según Acta General de Accionistas N° 28/2017, se decidió capitalizar la suma de G. 1.800.000.000. El importe está reflejado en la cuenta contable Aportes a capitalizar.

### Hechos posteriores


- La empresa Santa Ana y San Joaquin ha procedido a la venta de 31.477 acciones por valor nominal de G. 3.147.700.000 al Banco Continental S.A.E.C.A. y 6.100 acciones por un valor nominal de G. 610.000.000 a la empresa Negocios y Servicios S.A.
- La Sra. Eleonora Concepción Scavone ha procedido a la venta de 4.238 acciones por un valor nominal de G. 423.800.000 a la empresa Negocios y Servicios S.A.

### 13.2 Reserva legal

De acuerdo con lo establecido en el artículo 91 de la Ley N° 1034/1.983 del Comerciante, la entidad debe afectar el 5% de la utilidad del año como reserva legal hasta que el saldo de dicha reserva represente el 20% del capital suscrito. El saldo de la cuenta al 31 de Diciembre del 2016 asciende a Gs. 853.314.065 y en lo que respecta al año 2017 se establecerá en la Asamblea General de Accionistas.

  
Coordinadora Contabilidad  
C.P. Verónica Flor

  
Síndico  
Lic. Albino Amariño

  
Presidente  
Econ. Eleonora Scavone


Firmado a solo efecto de su identificación  
con el Dictámen de fecha: 16-03-18  
CYCA - Contadores y Consultores Asociados

Av. Mariscal López 4135  
(+595 21) 620 6000  
Asunción, Paraguay  
www.bepsa.com.py




### 13.3 Reserva de revalúo

El saldo de este rubro corresponde a la revaluación de los bienes de uso. La reexpresión de los bienes de uso al 31 de Diciembre de 2017 ascendió Gs. 978.570.315 y durante el año 2016 fue de Gs. 672.732.395. El incremento patrimonial producido por el revalúo de los bienes de uso podrá ser capitalizado, no pudiendo ser distribuido como dividendo, utilidad o beneficio.



  
Coordinadora Contabilidad  
C.P. Verónica Flor

  
Síndico  
Lic. Albino Amarilla

  
Presidente  
Econ. Eleonora Scavone

19  
Firmado a solo efecto de su identificación  
con el Dictámen de fecha: 16-03-18  
CYCA - Contadores y Consultores Asociados

Av. Mariscal López 4135  
(+595 21) 620 6000  
Asunción, Paraguay  
www.bepsa.com.py



**BEPSA S.A.E.C.A.**

**INFORME DE AUDITORÍA EXTERNA INDEPENDIENTE**

**INFORME SOBRE LOS ESTADOS FINANCIEROS**

Correspondiente al período comprendido entre el 01/01/2017 al 31/12/2017

---

**ANEXO A**

**BIENES DE USO**

Remitirse al Anexo A de la página 9 de este Informe.

**CYCA**  
CONTADORES Y CONSULTORES ASOC.  
MARTÍN DIAZ ROJAS (Socio)

**BEPSA S.A.E.C.A.**

**INFORME DE AUDITORÍA EXTERNA INDEPENDIENTE**

**INFORME SOBRE LOS ESTADOS FINANCIEROS**

Correspondiente al período comprendido entre el 01/01/2017 al 31/12/2017

---

**ANEXO B**

**ACTIVOS INTANGIBLES**

Remitirse al Anexo B de la página 9 de este Informe.

**CYCA**  
CONTADORES Y CONSULTORES ASOC.  
Dr. NELSON DIAZ ROMERO (Socio)



ANEXO C

BEPSA DEL PARAGUAY S.A.  
EMISORA DE CAPITAL ABIERTO

ESTADOS FINANCIEROS AL 31 DE DICIEMBRE DE 2017


INVERSIONES, ACCIONES, DEBENTURES Y OTROS TÍTULOS EMITIDOS EN SERIE


PARTICIPACIÓN EN OTRAS SOCIEDADES


Av. Mariscal López 4135  
(+595 21) 620 6000  
Asunción, Paraguay  
www.bepsa.com.py

Denominación y características de los valores Emisor	Clase	Valor Nominal Unitario	Cantidad	Valor Nominal Total	Valor Patrimonial Proporc.	Valor de Libros	Valor de Cotización	Información sobre el Emisor					
								% de Participación	Actividad Principal	Capital	Según Último Balance		
											Resultado	Patrimonio Neto	
<b>Inversiones Permanentes</b>													
Ceregral S.A.E.C.A Valuación VPP	Acciones	100.000	5.243	524.300.000	482.660.486	524.300.000 482.660.486		5,69	Almacenes Generales de Depositos	9.213.400.000	4.640.919.350	17.493.886.656	
			5.243	524.300.000	482.660.486	1.006.960.486	5,69						
Dinelco Internacional S.A. Aportes Irrevocables	Acciones	50\$	240	23.940.000		15.213.000 694.761.074			Servicio de envío de Dinero	709.974.074	(82.285.262)	14.253.615	
			240	23.940.000		709.974.074	100,00						
Previsión sobre inversiones permanentes						(709.974.074)							
<b>Totales ejercicio actual</b>						<b>1.006.960.486</b>							
<b>Total ejercicio anterior</b>						<b>1.006.960.486</b>							

Firmado a solo efecto de su identificación con el Dictamen de fecha: 16-03-18  
CYCA - Contadores y Consultores Asociados

  
 Coordinadora Contabilidad  
 C.P. Verónica Flor

  
 Síndico  
 Lic. Albino Amerilla

  
 Presidente  
 Econ. Eleonora Scavone



ANEXO D

**BEPSA DEL PARAGUAY S.A.  
EMISORA DE CAPITAL ABIERTO**


**ESTADOS FINANCIEROS AL 31 DE DICIEMBRE DE 2017**


**OTRAS INVERSIONES  
(Expresado en Guaraníes)**

<b>C U E N T A S</b>	<b>Valor registrado 31/12/2017</b>	<b>Valor registrado 31/12/2016</b>
<b>Inversiones no Corrientes</b>		
<u>Otras Inversiones</u>		
Obras de Arte	27.035.182	14.615.182
Dinelco Internacional S.A.	709.974.074	709.974.074
Intereses Trade & Commerce Bank	-	0
Subtotal	737.009.256	724.589.256
Previsión sobre Inversion en Dinelco Internacional S.	(709.974.074)	
Previsión sobre Inversion en Trade & Commerce Bank	-	(709.974.074)
Subtotal	(709.974.074)	(709.974.074)
Subtotal	27.035.182	14.615.182
<b>Totales del año</b>	<b>27.035.182</b>	<b>14.615.182</b>

Firmado a solo efecto de su identificación  
con el Dictámen de fecha: 16-03-18  
CYCA - Contadores y Consultores Asociados

  
Coordinadora Contabilidad  
C.P. Verónica Flor

  
Síndico  
Lic. Albino Amarilla

  
Presidente  
Econ. Eleonora Scavone



**BEPSA DEL PARAGUAY S.A.  
EMISORA DE CAPITAL ABIERTO**

**ESTADOS FINANCIEROS AL 31 DE DICIEMBRE DE 2017**

**PREVISIONES  
(Expresado en Guaraníes)**

RUBROS	Saldos al inicio 31/12/2016	Aumentos	Disminuc.	Saldos al cierre 31/12/2017
<b>DEDUCIDAS DEL ACTIVO</b>				
Previsión para deudores incobrables (Nota 3)	332.542.146	78.442.952	-	410.985.098
Previsión para otros créditos (Nota 4)	133.407.828	-	-	133.407.828
Prevision sobre inmuebles (Nota 5)	48.000.000	-	-	48.000.000
Previsión sobre inversiones (Nota 6)	709.974.074	-	-	709.974.074
<b>Total del año</b>	<b>1.223.924.048</b>	<b>78.442.952</b>	<b>0</b>	<b>1.302.367.000</b>
<b>Total año anterior</b>	<b>1.223.924.048</b>	<b>78.442.952</b>	<b>0</b>	<b>1.302.367.000</b>

Firmado a solo efecto de su identificación  
con el Dictamen de fecha: 16-03-18  
CYCA - Contadores y Consultores Asociados

Coordinadora Contabilidad  
C.P. Verónica Flor

Síndico  
Lic. Albino Amarilla

Presidente -  
Econ. Eleonora Scavone



ANEXO F

Av. Mariscal López 4135  
(+595 21) 620 6000  
Asunción, Paraguay  
www.bepsa.com.py

**BEPSA DEL PARAGUAY S.A.  
EMISORA DE CAPITAL ABIERTO**

**ESTADOS FINANCIEROS AL 31 DE DICIEMBRE DE 2017**

**COSTO DE MERCADERIAS O PRODUCTOS VENDIDOS  
SERVICIOS PRESTADOS  
(Expresado en Guaraníes)**

DETALLE	Año Actual		Año Anterior	
<b>I. COSTO DE MERCADERIAS O PRODUCTOS VENDIDOS</b>				
Existencias al Comienzo del año:				
Mercaderías de reventa				
Compras y Costos de Producción del año				
a) Compras				
Diferencia de Inventario				
Resultado por Tenencia				
b) Devoluciones				
Existencia al cierre del año				
Mercaderías de reventa				
<b>II. COSTO DE SERVICIOS PRESTADOS</b>		10.996.738.434		10.394.422.636
<b>COSTO DE MERCADERIAS O PRODUCTOS VENDIDOS Y SERVICIOS PRESTADOS</b>		10.996.738.434		10.394.422.636

SIN MOVIMIENTO

Coordinadora Contabilidad  
C.P. Verónica Flor

Síndico  
Lic. Albino Amarilla

Presidente  
Econ. Eleonora Scavone

Firmado a solo efecto de su identificación  
con el Dictámen de fecha: 16-03-18  
CYCA - Contadores y Consultores Asociados



## ANEXO G

BEPSA DEL PARAGUAY S.A.  
EMISORA DE CAPITAL ABIERTO

## ESTADOS FINANCIEROS AL 31 DE DICIEMBRE DE 2017


## ACTIVOS Y PASIVOS EN MONEDA EXTRANJERA (\*)


(\*) Ver Notas 2.2 y 11.3


	Dic-17		Dic-16	
	US\$	Gs	US\$	Gs
<b>ACTIVO CORRIENTE</b>				
Disponibilidades	5.632,40	31.428.611	4.520,91	26.036.961
Créditos por ventas - Neto	93.012,80	519.008.633	168.933,77	972.928.430
<b>TOTAL ACTIVO</b>	<b>98.645,20</b>	<b>550.437.244</b>	<b>173.454,68</b>	<b>998.965.391</b>
<b>PASIVO CORRIENTE</b>				
Deudas comerciales	-430.565,79	-2.411.590.351	-320.258,55	-1.849.374.630
Deudas financieras	-	-	-	-
<b>TOTAL PASIVO</b>	<b>-430.565,79</b>	<b>-2.411.590.351</b>	<b>-320.258,55</b>	<b>-1.849.374.630</b>
<b>POSICIÓN NETA</b>	<b>-331.920,59</b>	<b>-1.861.153.107</b>	<b>-146.803,87</b>	<b>-850.409.239</b>

(i) Cambio vigente al 31/12/2017 Activos Gs. 5.579,97= US\$ 1. - Pasivos Gs. 5.600,98= US\$ 1.

Firmado a solo efecto de su identificación  
con el Dictamen de fecha: 16-03-18  
CYCA - Contadores y Consultores Asociados

  
Coordinadora Contabilidad  
C.P. Verónica Flor

  
Síndico  
Lic. Albino Amarilla

  
Presidente  
Econ. Eleonora Scavone



## ANEXO H

### BEPSA DEL PARAGUAY S.A. EMISORA DE CAPITAL ABIERTO

#### ESTADOS FINANCIEROS AL 31 DE DICIEMBRE DE 2017

#### INFORMACIÓN REQUERIDA SOBRE COSTOS Y GASTOS


Comparado con cifras del año anterior

RUBROS	Gastos de Operación	Gastos de Administración	Gastos de Comercialización	Gastos Financieros y otros Egresos	Total del Año
Honorarios y remuneraciones por servicios		998.413.269			998.413.269
Sueldos y otras remuneraciones		8.406.446.361			8.406.446.361
Contribuciones sociales		1.215.544.384			1.215.544.384
Capacitación al personal y seguro médico		321.412.020			321.412.020
Alquiler pagados		1.333.139.594			1.333.139.594
Manten. y reparación de Bienes de Uso		739.101.161			739.101.161
Depreciaciones de bienes de uso		2.652.959.582			2.652.959.582
Amortizaciones		157.537.223			157.537.223
Agua, luz y telefono		2.509.110.326			2.509.110.326
Gastos de correspondencia		135.604.087			135.604.087
Papelería y útiles		292.782.174			292.782.174
Impuestos, tasas y patentes		476.264.534			476.264.534
Gastos comerciales			765.318.231		765.318.231
Gastos de representación			223.691.075		223.691.075
Int.,Com., Dif. de Cambio y Otras Pérd.				1.618.942.696	1.618.942.696
Previsiones		0		78.442.952	78.442.952
Costos por unidades de negocio	10.996.738.434				10.996.738.434
Otros Gastos		779.222.183			779.222.183
<b>Total al 31/12/17</b>	<b>10.996.738.434</b>	<b>20.017.536.898</b>	<b>989.009.306</b>	<b>1.697.385.648</b>	<b>33.700.670.286</b>
<b>Total al 31/12/16</b>	<b>10.394.422.636</b>	<b>20.062.317.037</b>	<b>847.984.422</b>	<b>1.636.401.477</b>	<b>32.941.125.572</b>

Firmado a solo efecto de su identificación  
con el Dictámen de fecha: 16-03-18  
CVCA - Contadores y Consultores Asociados

  
Coordinadora Contabilidad  
C.P. Verónica Flor

  
Síndico  
Lic. Albino Amarillo

  
Presidente  
Econ. Eleonora Scavone





ANEXO I

**BEPSA DEL PARAGUAY S.A.  
EMISORA DE CAPITAL ABIERTO**

**ESTADOS FINANCIEROS AL 31 DE DICIEMBRE DE 2017**


**DATOS ESTADÍSTICOS**

INDICADORES OPERATIVOS	Acumulado al Final del año	
	Año Actual 31/12/2017	Año Anterior 31/12/2016
Cantidad de empleados	89	106
Cantidad de sucursales	0	1
Cantidad de POS instalados	7.050	6.672
Cantidad de comercios activos	5.259	4.944
Cantidad de ATM instalados	331	325
Cantidad de transacciones en POS	7.014.896	6.046.249
Cantidad de transacciones en ATM	19.758.112	18.336.059

Firmado a solo efecto de su identificación  
con el Dictámen de fecha: 16-03-18  
CYCA - Contadores y Consultores Asociados

  
Coordinadora Contabilidad  
C.P. Verónica Flor

  
Síndica  
Lic. Albino Amarilla

  
Presidente  
Econ. Eleonora Scavone



ANEXO J

**BEPSA DEL PARAGUAY S.A.  
EMISORA DE CAPITAL ABIERTO**

**ESTADOS FINANCIEROS AL 31 DE DICIEMBRE DE 2017**


**ÍNDICES ECONÓMICO - FINANCIEROS**

INDICES	Acumulado a fin del año	
	Ejercicio actual 31/12/2017	Ejercicio Anterior 31/12/2016
Liquidez	1,238	1,529
Endeudamiento	85%	91%
Rentabilidad	10%	14%

Firmado a solo efecto de su identificación  
con el Dictámen de fecha: 16-03-18  
CYCA - Contadores y Consultores Asociados

  
Coordinadora Contabilidad  
C.P. Verónica Flor

  
Síndico  
Lic. Albino Amarilla

  
Presidente  
Econ. Eleonora Scavone

## DICTAMEN DE LOS AUDITORES INDEPENDIENTES

**A LOS SEÑORES  
PRESIDENTE Y MIEMBROS DEL DIRECTORIO DE  
BEPSA DEL PARAGUAY S.A.E.C.A.  
PRESENTE**

### 1. IDENTIFICACIÓN DE LOS ESTADOS FINANCIEROS

Hemos examinado los Estados Financieros adjuntos de **BEPSA DEL PARAGUAY S.A.E.C.A.**, que comprenden el Balance General al 31 de diciembre de 2017 y sus correspondientes Estados de Resultados, de Variación del Patrimonio Neto y de Flujo de Efectivo por el ejercicio concluido en esa fecha. Así como un resumen de las políticas contables y otras notas explicativas.

### 2. RESPONSABILIDAD DE LA ADMINISTRACIÓN SOBRE LOS ESTADOS FINANCIEROS

La administración de **BEPSA DEL PARAGUAY S.A.E.C.A.** es responsable por la preparación y presentación adecuada de los mencionados Estados Financieros de acuerdo con las Normas prescriptas por la Comisión Nacional de Valores (CNV) y complementariamente con las normas de auditoría emitidas por el Consejo de Contadores Públicos del Paraguay. Esta responsabilidad incluye: i) el diseño, implementación y mantenimiento de controles internos relevantes en la preparación y presentación adecuada de los Estados Financieros, tal que los mismos estén exentos de errores materiales debido a fraude o error; ii) la selección y aplicación de las políticas contables apropiadas y, iii) la realización de estimaciones contables razonables de acuerdo con las circunstancias.

### 3. RESPONSABILIDAD DE LOS AUDITORES INDEPENDIENTES

Nuestra responsabilidad consiste en expresar una opinión sobre los Estados Financieros en base a nuestra auditoría. Condujimos nuestra auditoría de acuerdo con las normas prescriptas por la Comisión Nacional de Valores (CNV) y complementariamente con las normas de auditoría emitidas por el Consejo de Contadores Públicos del Paraguay. Dichas normas requieren que cumplamos con requisitos éticos así como que planeemos y desempeñemos la auditoría para obtener seguridad razonable sobre si los Estados Financieros están libres de representación errónea de importancia relativa.

Una auditoría comprende la realización de procedimientos con el fin de obtener evidencia de auditoría sobre los montos y exposiciones en los Estados Financieros. Los procedimientos seleccionados dependen del juicio del auditor, incluyendo la evaluación de los riesgos de presentación errónea de importancia relativa de los estados financieros, ya sea debido a fraude o error. Al hacer esas evaluaciones de

**CYCA**

riesgos, el auditor considera el control interno vigente relevante a la preparación y presentación razonable de los estados financieros por la Entidad, para diseñar los procedimientos de auditoria que sean apropiados en las circunstancias, pero no con el fin de expresar una opinión sobre la efectividad del control interno de la misma.

Una auditoría comprende igualmente exámenes mediante pruebas, de evidencias que apoyan los saldos de cuentas y revelaciones claras en los Estados Financieros. Por otro lado, incluye la evaluación de los principios contables utilizados y las estimaciones de importancia hechas por la Administración, así como la evaluación de la presentación de los Estados Financieros tomados en su conjunto.

#### 4. ANTECEDENTES DEL DICTAMEN DE AUDITORÍA DEL EJERCICIO ANTERIOR

Los Estados Financieros correspondientes al **ejercicio 2016** fueron auditados por otros Auditores Independientes, quienes en fecha 07 de marzo de 2017 emitieron un Dictamen sin salvedades.

#### 5. OPINIÓN

En nuestra opinión, los Estados Financieros mencionados en el párrafo 1, tomados en su conjunto, presentan razonablemente, respecto de todo lo importante, la situación patrimonial y financiera de la empresa **BEPSA DEL PARAGUAY S.A.E.C.A. al 31 de Diciembre de 2017**, el resultado de sus operaciones, la evolución de su patrimonio y su flujo de efectivo por el ejercicio terminado en esa fecha, de conformidad con las normas prescriptas por la Comisión Nacional de Valores (CNV) y complementariamente con las normas de auditoria emitidas por el Consejo de Contadores Públicos del Paraguay.

Asunción, 16 de marzo de 2018

CONTADORES Y CONSULTORES ASOCIADOS  
**DR. NELSON DÍAZ ROJAS - SOCIO**  
MATRÍCULA PROFESIONAL CCP N° C-9 Y CCP N° F-3  
**CYCA**  
CONTADORES Y CONSULTORES ASOC.  
Dr. NELSON DÍAZ ROJAS (Socio)

Asunción, 19 de marzo de 2018

**Señora**  
**Presidenta de BEPSA DEL PARAGUAY S.A.E.C.A.**  
**Econ. Eleonora Scavone**  
**Presente**

De mi consideración:

Conforme lo dispone los Artículos 1117° y 1124°, inciso "e" del Código Civil Paraguayo y el Artículo 23° del Estatuto Social, concordante con las normas legales vigentes, he procedido a la comprobación de los registros contables de la empresa BEPSA DEL PARAGUAY S.A.E.C.A., correspondiente al ejercicio fenecido al 31 de diciembre del año 2017.

Las verificaciones efectuadas se realizaron de acuerdo a prácticas de revisión generalmente aplicadas y aceptadas en el país y no teniendo observaciones que formular al respecto de los documentos analizados, me permito recomendar a la Asamblea, la aprobación del Balance General, el Cuadro Demostrativo de Ganancias y Pérdidas al 31 de diciembre de 2017 y otros informes requeridos que acompañan a este informe.

Atentamente.

  
**Lic. Albino Amarilla Roias**  
**Síndico Titular**

1210  
*[Handwritten signature]***ACTA DE DIRECTORIO No. 476/18**

En la ciudad de Asunción, Capital de la República del Paraguay, a los seis días del mes de marzo del año dos mil diez y ocho, siendo las 14:30 horas, en la sede social de la firma bajo la denominación de Bepsa del Paraguay S.A.E.C.A., con domicilio en la Av. Mcal. López Nro. 4135 entre San Martín y Capitán Motta, de esta Capital, se reúne el Directorio de Bepsa del Paraguay S.A.E.C.A., encontrándose presente la Presidenta Econ. Eleonora Scavone Osnaghi, la Vice Presidente Sra. Silvana Scavone Osnaghi y los Directores: Lic. Giannina Scavone Pérez; Lic. Francesco Scavone Pérez; Abg. Carolina Ramírez Jou y el Síndico Titular Lic. Albino Amarilla con el objeto de considerar el siguiente: :

**ORDEN DEL DIA:**

1. Lectura del acta de la sesión anterior.-
2. Consideración del Informe correspondiente al 4to. Trimestre del año 2017 a ser presentado a la Comisión Nacional de Valores según los requisitos de la Resolución Nro. 5-92.

**DESARROLLO****1. Lectura del Acta de la sesión anterior**

Constatándose el haber quórum suficiente para deliberar válidamente, se da por iniciada la sesión y se dispone sea tratado el primer punto, dándose lectura al Acta de la sesión anterior, que fue aprobada por los Directores que asistieron a dicha reunión.-

**2. Consideración del Informe correspondiente al 4to. Trimestre del año 2017 a ser presentado a la Comisión Nacional de Valores según los requisitos de la Resolución Nro. 5-92**

La Presidenta del Directorio presenta los siguientes informes a los señores miembros del Directorio para su análisis y aprobación:

1) Estados contables básicos e información complementaria correspondiente al 31/12/2017, las que fueron preparadas de acuerdo a las normas contables de exposición y valuación descritas en los Anexos I y II de la Resolución 5/92.

2) Informe del Síndico sobre los estados contables y la información trimestral complementaria al 31/12/2017, a ser presentada por BEPSA del Paraguay S.A.E.C.A. De la lectura del informe presentado en fecha 5 de marzo de 2018 por el Lic. Albino Amarilla Rojas Síndico Titular de la Sociedad, se desprende que los Estados Contables Básicos e informes complementarios fueron elaborados conforme a las disposiciones de la CNV y por lo que en atención a la recomendación esgrimida en el mencionado informe, los señores miembros del Directorio aprueban los informes mencionados y autorizan su remisión a la CNV, dando cumplimiento a las normativas legales.

No habiendo otro punto a tratar, se levanta la sesión a las 15:30 hs.-

*[Handwritten signature]*  
Econ. Eleonora Scavone Osnaghi  
Presidenta

*[Handwritten signature]*  
Sra. Silvana Scavone Osnaghi  
Vice Presidenta

*[Handwritten signature]*  
Lic. Giannina Scavone Pérez  
Directora

*[Handwritten signature]*  
Lic. Francesco Scavone Pérez  
Director

*[Handwritten signature]*  
Abg. Carolina Ramírez Jou  
Directora

*[Handwritten signature]*  
Lic. Albino Amarilla Rojas  
Síndico Titular