

Balance General al 31 de Marzo del 2018

(En Guaraníes)

	Nota	Mar-18	Mar-17
ACTIVO			
Activo Corriente			
Disponibilidades	2.4	2.136.115.563	1.384.624.699
Créditos por ventas - Neto	3	9.268.125.160	8.098.765.217
Créditos por ventas - Clearing	3	2.042.843.363	-
Otros créditos	4	3.222.814.126	3.807.235.401
Total Activo Corriente		16.669.898.212	13.290.625.317
Activo No Corriente			
Otros créditos	4	17.328.182	156.438.577
Inversiones	5	1.033.995.668	1.033.995.668
Bienes de uso - Nefo (Anexo 1)		23.669.876.090	21.968.139.343
Intangibles - Neto (Anexo 1)		2.244.607.799	413.462.180
Total Activo No Corriente		26.965.807.739	23.572.035.768
TOTAL ACTIVO		43.635.705.951	36.862.661.085
PASIVO			
Pasivo Corriente			
Deudas comerciales	6	9.366.792.279	5.488.873.603
Deudas financieras	7	2.317.027.693	2.185.652.872
Deudas diversas	8	2.719.259.230	313.900.739
Total Pasivo Corriente		14.403.079.202	7.988.427.214
Pasivo No Corriente			
Deudas financieras.	7	7.588.244.291	9.002.628.111
Total Pasivo No Corriente		7.588.244.291	9.002.628.111
TOTAL PASIVO		21.991.323.493	16.991.055.325
PATRIMONIO			
Capital	13.1	13.500.000.000	13.500.000.000
Aportes a capitalizar	13.1	3.700.000.000	-
Reserva legal	13.2	964.594.901	853.314.065
Reserva de revaluó	13.3	3.826.515.898	2.838.729.363
Resultado de ejercicios anteriores		-	2.429.602.378
Resultado del año		(346.728.340)	249.959.955
TOTAL PATRIMONIO		21.644.382.459	19.871.605.761
TOTAL PASIVO Y PATRIMONIO		43.635.705.951	36.862.661.085

El Anexo 1 y las Notas 1 a 13 que se adjuntan forman parte integral de los estados financieros.

Coordinador Contabilidad

Víctor Espínola

Síndico Titular


C.P. Gabriel Benítez

4

Presidente

Econ. Eleonora Scavone

Av. Mariscal López 4135
(+595 21) 620 6000
Asunción, Paraguay
www.bepsa.com.py



Estado de Resultado al 31 de Marzo 2018

(En Guaraníes)

	Mar-18	Mar-17
INGRESOS OPERATIVOS	8.256.081.550	6.094.471.175
Ingreso dinelco pos	1.753.672.838	1.543.038.878
Procesamiento tarjetas de débito	4.579.578.842	5.125.682.338
Procesamiento tarjetas de crédito	851.515.652	812.780.155
Otros ingresos operativos	1.071.314.218	1.023.347.096
COSTOS POR SERVICIOS PRESTADOS	(2.732.746.313)	(2.410.377.292)
MARGEN BRUTO	5.523.335.237	6.094.471.175
GASTOS DE ADMINISTRACION Y VENTAS		
Retribuciones personales y cargas sociales	(2.362.097.472)	(2.677.379.637)
Depreciaciones	(786.556.551)	(786.783.824)
Servicios básicos	(718.020.115)	(736.565.935)
Publicidad y propaganda	(65.967.369)	(147.835.220)
Alquileres pagados	(393.770.296)	(343.239.169)
Honorarios profesionales	(396.588.686)	(132.049.667)
Mantenimiento de bienes de uso	(328.707.600)	(471.291.580)
IVA Gasto	(14.494)	-
Amortizaciones	(59.005.461)	(24.321.304)
Provisiones	-	-
Otros gastos	(304.430.601)	(717.403.446)
	(5.415.158.645)	(6.036.869.782)
RESULTADOS DIVERSOS		
Otros ingresos	960.567	376.702.385
Resultado por venta de bienes de uso	4.139.544	-
	5.100.111	376.702.385
RESULTADOS FINANCIEROS		
Diferencia de cambio	29.052.712	(80.894.912)
Gastos e intereses bancarios	(399.057.755)	(55.448.911)
	(370.005.043)	(136.343.823)
IMPUESTO A LA RENTA	(90.000.000)	(48.000.000)
RESULTADO NETO	(346.728.340)	249.959.955
Utilidad por acción	(2.568)	1.852

El Anexo 1 y las Notas 1 a 13 que se adjuntan forman parte integral de los estados financieros.

Coordinador Contabilidad


Víctor Espínola

Síndico Titular

C.P. Gabriel Benítez

Presidente

Econ. Eleonora Scavone



Estado de Evolución del Patrimonio Neto por el año terminado el 31 de marzo de 2018

(En Guaraníes)

	Capital social	Aportes a capitalizar	Reserva legal	Reserva de revalúo	Resultados acumulados	Total de Patrimonio
Saldo al 31 de Diciembre 2016	13.500.000.000	-	853.314.065	2.838.729.363	2.429.595.825	19.621.639.253
Revalúo de bienes de uso						
Dividendos pagados				987.786.535		987.786.535
Aportes a Capitalizar					(2.429.595.825)	(2.429.595.825)
Aumento de capital		1.800.000.000				1.800.000.000
Resultado del año					2.225.616.720	2.225.616.720
Saldo al 31 de Diciembre 2017	13.500.000.000	1.800.000.000	853.314.065	3.826.515.898	2.225.616.720	22.205.446.683
Revalúo de bienes de uso						
Dividendos pagados						
Aportes a Capitalizar		1.900.000.000				1.900.000.000
Aumento de capital					(2.225.616.720)	
Resultado del año					(346.728.340)	
Reserva legal del año			111.280.836			111.280.836
Saldo al 31 de Marzo 2018	13.500.000.000	3.700.000.000	964.594.901	3.826.515.898	(346.728.340)	21.644.382.460


El Anexo 1 y las Notas 1 a 13 que se adjuntan forman parte integral de los estados contables.

Coordinador de Contabilidad
Victor Espinola

Síndico Titular
C.P. Gabriel Benitez

Presidente
Econ. Eleonora Scavone

Estado de Flujos de Efectivo por el año terminado el 31 de marzo de 2018



(En Guaraníes)

	Mar-18	Mar-17
ACTIVIDADES DE OPERACIÓN		
Cobranzas efectuadas a clientes	4.475.788.319	7.317.174.834
Pagos efectuados a proveedores y empleados	(4.659.668.318)	(7.105.510.407)
Efectivo generado por las operaciones	(183.879.999)	211.664.427
Gastos bancarios pagados	(35.369.841)	(55.448.911)
Pagos de impuesto a la renta	(90.000.000)	(234.283.607)
Flujos netos de efectivo por actividades de operación	(309.249.840)	(78.068.091)
ACTIVIDADES DE INVERSIÓN		
Adquisiciones de bienes de uso	(205.780.680)	(18.176.820.421)
Adquisiciones de intangibles	(319.513.320)	(437.783.484)
Venta de bienes de uso	4.139.544	-
Variación en inversiones	(12.420.000)	-
Flujos netos de efectivo por actividades de inversión	(533.574.456)	(19.648.599.573)
ACTIVIDADES DE FINANCIACIÓN		
Obtención de créditos financieros	-	15.195.718.395
Pagos de créditos financieros	(124.146.670)	(1.588.579.412)
Intereses pagados	(315.897.824)	(829.017.263)
Dividendos pagados	-	(1.452.905.590)
Flujos netos de efectivo por actividades de financiación	(440.044.494)	16.560.976.575
Efecto estimado de la diferencia de cambio sobre el saldo de efectivo	29.052.712	(80.894.912)
Incremento neto de efectivo y equivalentes	(1.253.816.078)	3.149.226.322
Efectivo y equivalentes al inicio del año	3.389.931.641	4.533.851.021
Efectivo y equivalentes al final del año	2.136.115.563	1.384.624.699

El Anexo 1 y las Notas 1 a 13 que se adjuntan forman parte integral de los estados financieros.

Coordinador Contabilidad
Victor Espinola

Síndico
C.P. Gabriel Benitez

Presidente
Econ. Eleonora Scavone



ANEXO 1

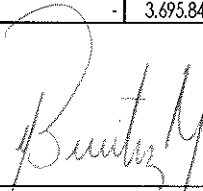
Av. Mariscal López 4135
(+595 21) 620 6000
Asunción, Paraguay
www.bepsa.com.py

Cuadro de Bienes de Uso, Intangibles y Amortizaciones al 31 de Marzo de 2018
(En Guaraníes)


Descripción	VALORES ORIGINALES						AMORTIZACIONES					Valores netos 31/3/2018	Valores netos 31/12/2017
	Valores al inicio	Aumentos	Disminuciones	Reclasificaciones	Revaluaciones	Valores al cierre	Acumuladas al inicio	Disminuciones	Del ejercicio		Acumuladas al cierre		
									Tasa (%)	Importe			
Bienes de uso													
Muebles y equipos en general	1.695.337.377	19.931.885	-	-	19.199.805	1.734.469.067	1.252.505.291	-	10	12.004.371	1.264.509.662	469.959.405	442.832.086
Maquinarias	11.350.028.739	(50.623.972)	-	-	50.623.972	11.350.028.739	10.548.537.811	-	10	95.435.190	10.643.973.001	706.055.738	801.490.928
Equipos POS	21.831.422.202	(650.125.941)	-	-	721.317.903	21.902.614.164	4.865.214.303	-	10	278.264.022	5.143.478.325	16.759.135.839	16.966.207.899
Herramientas y equipos	319.870.315	(2.389.121)	-	-	2.534.576	320.015.770	272.038.194	-	10	2.672.847	274.711.041	45.304.729	47.832.121
Equipos de informática	6.854.989.805	408.083.027	-	-	62.890.887	7.325.963.719	5.482.706.265	-	20	66.646.503	5.549.352.768	1.776.610.951	1.372.283.540
Maquinarias POS	4.503.269.975	-	-	-	-	4.503.269.975	4.503.269.975	-	10	-	4.503.269.975	-	-
Software	4.840.637.903	(7.045.595)	-	-	7.045.595	4.840.637.903	4.762.254.521	-	20	48.565.848	4.810.820.369	29.817.534	78.383.382
Automóviles, camionetas, cam	593.776.739	(13.445.306)	-	-	13.445.306	593.776.739	362.100.948	-	20	19.107.831	381.208.779	212.567.960	231.675.791
Bienes restantes	12.827.092.991	(34.967.852)	-	-	90.491.034	12.882.616.173	9.781.992.600	-	20	7.611.774	9.789.604.374	3.093.011.799	3.045.100.391
Montajes e instalaciones	1.106.656.555	(6.954.035)	-	-	12.908.580	1.112.611.100	844.962.991	-	10	14.153.427	859.116.418	253.494.682	261.693.564
Derechos adquiridos	405.859.729	-	-	-	-	405.859.729	405.859.729	-	-	-	405.859.729	-	-
Constr. o mejoras en predio aje	1.259.133.537	132.766.741	-	-	6.102.146	1.398.002.424	855.382.935	-	10	242.094.738	1.097.477.673	300.524.751	403.750.602
Parcelas Jardín de la Paz	23.392.699	(1.010.511)	-	-	1.010.511	23.392.699	-	-	-	-	-	23.392.699	23.392.699
Total	67.611.468.566	(205.780.680)	-	-	987.570.315	68.393.258.201	43.936.825.563	-		786.556.551	44.723.382.114	23.669.876.090	23.674.643.006
INTANGIBLES													
Desarrollo de Software	2.164.537.394	40.900.130	(236.690.235)	-	-	1.968.747.289	1.378.308.020	-	25	72.928.416	1.451.236.436	517.510.853	437.783.484
Desarrollo de Sistema Visa	1.448.483.756	278.613.190	-	-	-	1.727.096.946	-	-	25	-	-	1.727.096.946	-
Total	3.613.021.150	319.513.320	(236.690.235)	-	-	3.695.844.235	1.378.308.020	-		72.928.416	1.451.236.436	2.244.607.799	437.783.484




Coordinador Contabilidad
Victor Espinola



Síndico
C.P. Gabriel Benitez



Presidente
Econ. Leonora Scavone



Notas a los Estados Financieros al 31 de Marzo de 2018

Nota 1 - Información básica sobre la entidad

BEPSA DEL PARAGUAY SOCIEDAD ANÓNIMA fue constituida por escritura N° 05, de fecha 19 de enero de 1990. Sus estatutos sociales fueron aprobados y su personería jurídica reconocida por Decreto N° 5.411 del Poder Ejecutivo de fecha 09 de abril de 1990 y sus modificaciones por escritura pública N° 34, del 26 de marzo de 1991, escritura pública N° 91 del 06 de agosto de 1993, escritura pública N° 252 del 18 de julio de 1994, por escritura pública N° 384 del 03 de julio de 1996, escritura pública N° 93 del 08 de noviembre de 2001 y su complementaria escritura pública N° 16 del 10 de abril de 2002, escritura pública N° 20 del 10 de octubre de 2002 y su complementaria escritura pública N° 31 del 16 de diciembre de 2002, escritura pública N° 99 del 7 de agosto de 2003, escritura pública N° 77 del 13 de mayo de 2009, escritura pública N° 68 del 16 de diciembre de 2013, escritura pública N° 51 del 15 de Diciembre de 2014.

La sociedad tiene por objeto principal dedicarse a la prestación de servicios de una Red Electrónica de Transferencia a las entidades bancarias, financieras, comerciales e industriales del mercado paraguayo, a otras redes de servicios electrónicos regionales o internacionales y a las entidades públicas, autárquicas o no, nacionales o municipales. Los servicios que la sociedad BEPSA DEL PARAGUAY SOCIEDAD ANÓNIMA brinda, son todos aquellos que requieren de procesamiento electrónico computarizado, como ser: red de cajeros automáticos, red de terminales de puntos de venta, sistema de administración, sistemas de tarjeta de crédito, banco en casa, sistema de acceso a base de datos y de información financiera bursátil, cotizaciones de mercado o cualquier otro tipo de procesamiento de información y transferencias de fondos y datos que los adelantos tecnológicos permitan brindar en el futuro. La sociedad se encuentra autorizada y tiene plena capacidad jurídica para entender y desarrollar cualquier tipo de actividades comerciales, industriales, inmobiliarias, empresariales, actual como agencia de turismo y afines o cualquier otra actividad lícita sin más limitaciones que las previstas en las leyes respectivas y sus estatutos.

Nota 2 - Principales políticas y prácticas contables aplicadas

2.1 Bases de preparación

Los estados financieros se han preparado de acuerdo con las normas contables y criterios de valuación dictados por la Comisión Nacional de Valores y con normas de información financiera emitidas por el Consejo de Contadores Públicos del Paraguay.


La moneda funcional y de presentación de los estados financieros de la entidad es el Guaraní, la moneda local de Paraguay.

Dado que la inflación acumulada en los últimos tres años, calculada a base del Índice de Precios al Consumidor emitido por el Banco Central del Paraguay, ha sido inferior al 100%, los estados financieros se presentan en unidad de medida heterogénea. Consecuentemente los estados financieros no fueron reexpresados en moneda homogénea de poder adquisitivo constante. Los estados financieros fueron preparados utilizando como principal criterio de valuación el costo histórico, con las excepciones que se mencionan en los siguientes numerales de esta nota.

Coordinador Contabilidad
Víctor Espínola

Síndico
C.P. Gabriel Benitez

Presidente
Econ. Eleonora Scavone



2.2 Moneda extranjera

Las transacciones en moneda extranjera son convertidas al Guaraní a la cotización vigente en la fecha de la transacción. Los activos y pasivos monetarios denominados en moneda extranjera son convertidos al Guaraní a la cotización vigente a la fecha de cierre de los estados financieros. Las diferencias de cambio resultantes figuran presentadas en el Estado de Resultados.

El siguiente es el detalle de las cotizaciones de la moneda extranjera operada por la entidad respecto al guaraní, al promedio y cierre de los estados financieros:

	Promedio		Cierre Marzo 2018		Cierre Marzo 2017	
	2018	2017	Activos	Pasivos	Activos	Pasivos
Dólar estadounidense	5.590,48	5.766,93	5.579,97	5.600,98	5.759,23	5.774,63

2.3 Deterioro

Los valores contables de los activos de la entidad, diferentes de bienes de cambio, son revisados a la fecha de cada estado financiero para determinar si existe un indicativo de deterioro. Si algún indicativo de deterioro existiera, el monto recuperable del activo es estimado como el mayor del precio neto de venta y el valor de uso, reconociéndose una pérdida por deterioro en el Estado de Resultados cuando el valor contable del activo o su unidad generadora de efectivo exceden su monto recuperable.

En el caso de activos, diferentes de bienes de uso, una pérdida por deterioro es revertida hasta el monto que no exceda el valor contable que hubiera correspondido si no se hubiera reconocido el deterioro, cuando posteriormente se produce un aumento en la estimación del monto recuperable.

En el caso de bienes de uso, revaluados según se indica en la Nota 2.7, una pérdida por deterioro es revertida hasta el monto que no exceda el valor contable revaluado que hubiera correspondido si no se hubiera reconocido el deterioro, cuando posteriormente se produce un aumento en la estimación del monto recuperable.

2.4 Disponibilidades

Caja y bancos se presentan por su valor nominal.


La composición es la siguiente:

	31/3/2018	31/3/2017
Caja	295.684.152	9.500.000
Banco Moneda Nacional	1.832.506.835	1.372.064.019
Banco Moneda Extranjera	7.924.576	3.060.680
Total	<u>2.136.115.563</u>	<u>1.384.624.699</u>

Coordinador Contabilidad
Víctor Espinola

Síndico
C.P. Gabriel Benitez

Presidente
Econ. Eleonora Scavone



2.5 Créditos por ventas y otros créditos

Los créditos se presentan por su costo amortizado menos cualquier pérdida por deterioro (Nota 2.3). La provisión para deudores incobrables es constituida en función a una antigüedad igual o superior a 6 meses por el 100% del saldo.

Situación	Monto Gs.	Previsiones	
		Gs.	%
a) Cartera No vencida			
Créditos clearing	2.042.843.363		
Créditos por ventas	7.182.883.500		
b) Cartera Vencida			
Normal	2.085.241.660		
En gestión de Cobro	410.985.098	410.985.098	100%
Total de Cartera de créditos	11.721.953.621		
(-) Total de provisiones	(410.985.098)		
Total Neto de cartera de créditos	11.310.968.523		

2.6 Inversiones

Las inversiones en otras empresas están contabilizadas bajo el método de participación (VPP – Valor Patrimonial Proporcional), registradas inicialmente al costo, y ajustadas posteriormente en función de los cambios que experimenta, tras la adquisición, la porción de los activos netos de la entidad participada que corresponde al inversor.

El resultado del periodo del inversor recogerá la porción que le corresponda en los resultados de la participada.

2.7 Bienes de uso e intangibles

Valor bruto

Los bienes de uso figuran presentados a sus valores de adquisición, ajustados por el coeficiente de revalúo emitido por la Subsecretaría de Estado de Tributación a partir del mes siguiente al de su incorporación, netos de amortizaciones y pérdidas por deterioro cuando corresponde (ver Notas 2.3 y 13.3).

Los activos intangibles figuran presentados a sus valores de adquisición, netos de amortizaciones y pérdidas por deterioro cuando corresponde (Nota 2.3).

Coordinador Contabilidad
Victor Espinola

Síndico
C.P. Gabriel Benitez

Presidente
Econ. Eleonora Scavone



Gastos posteriores

Los gastos posteriores incurridos para reemplazar un componente de un bien de uso son únicamente activados cuando éstos incrementan los beneficios futuros de los mismos. Los demás gastos son reconocidos en el Estado de Resultados en el momento en que se incurren.

Amortizaciones

Las amortizaciones son cargadas al Estado de Resultados utilizando porcentajes fijos sobre los valores antes referidos, calculados según la vida útil estimada para cada categoría, a partir del mes siguiente al de su incorporación. Los porcentajes de amortización utilizados para cada categoría se exponen en el Anexo 1.

La entidad evalúa para cada activo intangible adquirido si la vida útil es finita o indefinida. A estos efectos se entiende que un activo intangible tiene vida útil indefinida cuando no existe un límite previsible al período durante el cual va a generar entrada de flujos netos de efectivo. Las amortizaciones de los activos intangibles con vidas útiles finitas se calculan usando porcentajes fijos sobre los valores amortizables, según la vida útil esperada para cada categoría a partir de la fecha en que el activo esté disponible para su utilización.

2.8 Deudas comerciales y deudas diversas

Las deudas comerciales y deudas diversas están presentadas a su costo amortizado.

2.9 Deudas financieras

Las deudas financieras están presentadas a su costo amortizado, con cualquier diferencia entre el costo y su valor de cancelación, reconocida en el Estado de Resultados durante el período de financiamiento, utilizando tasas de interés efectivas.

2.10 Patrimonio

Los dividendos son reconocidos como pasivo en la fecha que son aprobados.


2.11 Impuesto a la renta

El impuesto a la renta se basa en la utilidad contable antes de este concepto, ajustada por las partidas que la ley incluye o excluye para la determinación de la renta neta imponible, a la que se le aplica la tasa vigente del 10%.

Coordinador Contabilidad
Victor Espinola

Síndico
C.P. Gabriel Benitez

Presidente
Econ. Eleonora Scavone



2.12 Determinación del resultado

La entidad aplicó el principio de lo devengado para el reconocimiento de los ingresos y la imputación de costos y gastos.

Los ingresos operativos representan el importe de los servicios suministrados a terceros y son reconocidos en el Estado de Resultados cuando los riesgos y beneficios significativos asociados a los mismos han sido transferidos al comprador.

El consumo de los bienes de cambio que integra el costo de los bienes vendidos.

La amortización de los bienes de uso e intangibles es calculada como se indica en la Nota 2.7.

Los resultados financieros incluyen diferencias de cambio e intereses ganados y perdidos como se indica en las Notas 2.2 y 2.09 respectivamente.

El gasto por impuesto a la renta es calculado, como se indica en la Nota 2.11.

2.13 Uso de estimaciones contables

La preparación de los estados financieros requiere por parte de la Dirección de la empresa la aplicación de estimaciones contables relevantes, la realización de juicios y supuestos en el proceso de aplicación de las políticas contables que afectan a los importes de activos y pasivos registrados y los activos y pasivos contingentes revelados a la fecha de la emisión de los presentes estados financieros, como así también los ingresos y gastos registrados en el año. Los resultados reales pueden diferir de las estimaciones realizadas.

A pesar de que las estimaciones realizadas por la Dirección de la empresa se han calculado en función de la mejor información disponible al 31 de Diciembre del 2017, es posible que acontecimientos que puedan tener lugar en el futuro obliguen a su modificación en los próximos años. El efecto en los estados financieros de las modificaciones que, en su caso, se derivasen de los ajustes a efectuar durante los próximos años, es reconocido en el año en que la estimación es modificada y en los años futuros afectados, o sea, se registra en forma prospectiva.

Las áreas más significativas en las que la Dirección de la empresa ha realizado estimaciones de incertidumbre y juicios críticos en la aplicación de políticas contables y que tienen un mayor efecto sobre el importe reconocido en los estados financieros conciernen las provisiones para deudores incobrables, las inversiones, las amortizaciones y el cargo por impuesto a la renta. Los resultados reales futuros pueden diferir de las estimaciones y evaluaciones realizadas a la fecha de preparación de los presentes estados financieros.

2.14 Definición de fondos

Para la preparación del Estado de Flujos de Efectivo se definió como fondos a las disponibilidades.

Coordinador Contabilidad
Victor Espinola

Síndico
C.P. Gabriel Benitez

Presidente
Econ. Eleonora Scavone



Nota 3 – Créditos por ventas

El detalle de Créditos por ventas es el siguiente:

Corriente	Mar-18	Mar-17
Compañías vinculadas (Nota 12)	202.364.825	5.964.505.735
Clearing	2.042.843.363	
Deudores simple plaza	9.362.450.249	2.352.506.444
Menos: Previsión para deudores incobrables	(296.689.914)	(218.246.962)
Total	11.310.968.523	8.098.765.217

Nota 4 – Otros créditos

El detalle de Otros créditos es el siguiente:

Corriente	Mar-18	Mar-17
Anticipos al personal	540.236.157	864.692.763
Deudores varios	1.010.910.947	2.455.156.339
Gastos pagados por adelantado	878.510.088	509.066.645
Créditos fiscales	814.837.280	-
Menos: Previsión para otros créditos	(21.680.346)	(21.680.346)
Total	3.222.814.126	3.807.235.401


No Corriente


Anticipos varios	150.736.010	289.846.405
Menos: Previsión para otros créditos	(133.407.828)	(133.407.828)
Total	17.328.182	156.438.577


La siguiente es la evolución de la previsión para otros créditos:

	Mar-18	Mar-17
Saldo al inicio	133.407.828	133.407.828
Constitución de provisiones	-	-
Saldo al cierre	133.407.828	133.407.828


Coordinador Contabilidad
Victor Espinola


Síndico
C.P. Gabriel Benítez


Presidente
Econ. Eleonora Scavone



Nota 5 – Inversiones

El detalle de Inversiones es el siguiente:

No Corriente	Mar-18	Mar-17
Dinelco Internacional S.A.	709.974.074	709.974.074
Ceregral S.A.E.C.A.	1.006.960.486	1.006.960.486
Obras de arte	27.035.182	27.035.182
Menos: Previsión para inversiones	(709.974.074)	(709.974.074)
Total	1.033.995.668	1.033.995.668

Nota 6 – Deudas comerciales

El detalle de Deudas comerciales es el siguiente:

Corriente	Mar-18	Mar-17
Cuentas a pagar a comercios	3.769.358.722	1.456.772.110
Proveedores simple plaza	4.819.032.156	3.996.600.983
Compañías vinculadas (Nota 12)	778.401.401	35.500.510
Total	9.366.792.279	5.488.873.603

Coordinador Contabilidad
Victor Espinola

Síndico
C.P. Gabriel Benitez

Presidente
Econ. Eleonora Scavone



Nota 7 – Deudas financieras

El detalle de Deudas financieras es el siguiente:

Corriente	Mar-18	Mar-17
Tarjeta Empresarial	5.193.615	16.278.206
Préstamos Bancarios a Pagar	1.390.429.700	1.398.291.665
Bonos G1	1.265.520.546	1.091.249.997
Bonos G2	487.099.318	538.842.467
(-) Interés a vencer préstamos	(78.595.623)	(139.499.190)
(-) Interés a vencer PG1	(265.520.546)	(341.249.997)
(-) Interés a vencer PG2	(487.099.317)	(378.260.276)
Total	2.317.027.693	2.185.652.872

No Corriente	Mar-18	Mar-17
Préstamos Bancarios a Pagar	504.433.219	1.044.388.384
Bonos G1	2.201.945.204	3.566.568.489
Bonos G2	6.311.708.903	6.961.174.659
(-) Interés a vencer préstamos	(24.433.219)	(41.760.271)
(-) Interés a vencer PG1	(201.945.206)	(566.568.489)
(-) Interés a vencer PG2	(1.203.464.610)	(1.961.174.659)
Total	7.588.244.289	9.002.628.113

Las tasas de intereses de la Emisiones de Bonos, fueron pactadas de la siguiente forma:

Bonos G1 S1: 10,75% - S2: 11,75% - S3: 12,75% y S4: 13,50%


Bonos G2 S1

La tasa del interés del préstamo fue pactado al 12,87%

Coordinador Contabilidad
Victor Espinola

Síndico
C.P. Gabriel Benitez

Presidente
Econ. Eleonora Scavone



Nota 8 – Deudas diversas

Corriente	Mar-18	Mar-17
Provisiones y cargas sociales	329.242.516	394.725.216
Dividendos a distribuir	553.758.270	311.195.937
Acreeedores fiscales	157.698.443	(656.009.678)
Acreeedores varios	1.678.560.000	263.989.263
Total	2.719.259.230	313.900.738

Nota 9 – Gastos del personal

Los gastos del personal incurridos por la entidad han sido los siguientes:

	Mar-18	Mar-17
Remuneraciones	2.067.900.721	2.354.629.883
Cargas sociales	294.196.751	322.749.754
Total	2.362.097.472	2.677.379.637

El número de empleados al 31 de Marzo de 2017 es de 95 y fue de 107 empleados al 31 de Marzo del 2018.

El total de gastos corresponde a gastos de administración y ventas.

Nota 10– Instrumentos financieros

Como resultado del curso normal de los negocios de la entidad surgen exposiciones a riesgos de crédito, riesgo de tasa de interés y riesgo de moneda.

11.1 Riesgo de crédito

La Dirección tiene políticas de crédito que permiten monitorear este riesgo de forma continua y espera un correcto comportamiento crediticio y los eventuales incumplimientos están cubiertos razonablemente por las provisiones existentes.


11.2 Riesgo de tasa de interés

El detalle de los pasivos financieros que devengan intereses se expone en la Nota 7.

Coordinador Contabilidad
Victor Espinola

Síndico
C.P. Gabriel Benitez

Presidente
Econ. Eleonora Scavone



11.3 Riesgo de moneda

La entidad incurre en riesgos de moneda extranjera en ventas y compras denominadas en monedas diferentes al guaraní. La moneda que origina principalmente este riesgo es el Dólar Estadounidense. Este riesgo es monitoreado de forma de mantener la exposición al mismo en niveles aceptables.

El siguiente es el detalle de la exposición al riesgo de moneda:

	Mar-18		Mar-17	
	US\$	Gs	US\$	Gs
ACTIVO CORRIENTE				
Disponibilidades	1.499,28	8.309.944	2.528,21	14.245.198
Créditos por ventas - Neto	95.240,15	527.880.922	179.625,13	1.012.095.987
TOTAL ACTIVO	96.739,43	536.190.866	182.153,34	1.026.341.185
PASIVO CORRIENTE				
Deudas comerciales	(343.818)	(1.909.545.449)	(344.665,85)	(1.944.532.367)
Deudas financieras	-	-	-	-
TOTAL PASIVO	(343.818)	(1.909.545.449)	(344.666)	(1.944.532.367)
POSICIÓN NETA	(247.078)	(1.373.354.583)	(162.513)	(918.191.181)

Nota 11 – Saldos y transacciones con compañías vinculadas

Los saldos con compañías vinculadas son los siguientes:

	Mar-18	Mar-17
ACTIVO		
Activo Corriente		
Créditos por ventas		
Banco Nacional de Fomento	-	4.095.472.560
Procard S.A.	136.508.299	329.824.725
Carlos Vallejos	65.856.526	0
TOTAL ACTIVO	202.364.825	4.425.297.285

Coordinador Contabilidad
Victor Espinola

Síndico
C.P. Gabriel Benitez

Presidente
Econ. Eleonora Scavone



PASIVO

Pasivo Corriente

Deudas comerciales

Procard S.A.	346.067.887	144.613.710
Grupo Internacional de Finanzas	117.601.363	0
Banco Continental	314.732.151	0
TOTAL PASIVO	778.401.401	144.613.710

Las transacciones con compañías vinculadas fueron las siguientes:

Ingresos	Mar-18	Mar-17
Banco Nacional de Fomento.	-	4.596.224.201
Procard S.A.	440.966.767	503.207.963
Egresos		
Banco Nacional de Fomento	-	711.595.332
Procard S.A..	310.214.252	148.576.583

Nota 12 – Patrimonio

13.1 Capital

Al 31 de Diciembre de 2017 el capital suscrito e integrado es de Gs. 13.500.000.000 y al 31 de Diciembre de 2016 fue de Gs.12.000.000.000.- Está compuesto por 135.000 acciones, con un valor nominal de Gs. 100.000 cada una, con derecho a voto multiple por acción desde las series 1 a 3 y un voto por acción desde la serie 3 a la 24.

- Según Acta General de Accionistas N° 28/2017, se decidió capitalizar la suma de G. 1.800.000.000. El importe está reflejado en la cuenta contable Aportes a capitalizar.
- Según Acta General de Accionistas N° 30/2017, se decidió capitalizar la suma de G. 1.900.000.000. El importe está reflejado en la cuenta contable Aportes a capitalizar.
-


13.2 Reserva legal

De acuerdo con lo establecido en el artículo 91 de la Ley N° 1034/1.983 del Comerciante, la entidad debe afectar el 5% de la utilidad del año como reserva legal hasta que el saldo de dicha reserva represente el 20% del capital suscrito. El saldo de la cuenta al 31 de Diciembre del 2017 asciende a Gs. 853.314.065 . Posterior a la asamblea general de accionistas se decidió consignar a reserva la suma de Gs. 111.280.836.

Coordinador Contabilidad
Víctor Espinoia

Síndico
C.P. Gabriel Benitez

Presidente
Econ. Eleonora Scavone



13.3 Reserva de revalúo

El saldo de este rubro corresponde a la revaluación de los bienes de uso. La reexpresión de los bienes de uso al 31 de Diciembre de 2017 ascendió Gs. 978.570.315 y durante el año 2016 fue de Gs. 672.732.395. El incremento patrimonial producido por el revalúo de los bienes de uso podrá ser capitalizado, no pudiendo ser distribuido como dividendo, utilidad o beneficio.

—•—

Coordinador Contabilidad
Victor Espinola

Síndico
C.P. Gabriel Benitez

20

Presidente
Econ. Eleonora Scavone



ANEXO A

**BEPSA DEL PARAGUAY S.A.
EMISORA DE CAPITAL ABIERTO**

ESTADOS FINANCIEROS AL 31 DE MARZO DE 2018


BIENES DE USO

Remitirse al Anexo 1 de la página 8.

Coordinador Contabilidad
Victor Espinola

Síndico
C.P. Gabriel Benitez

Presidente
Econ. Eleonora Scavone



ANEXO B

**BEPSA DEL PARAGUAY S.A.
EMISORA DE CAPITAL ABIERTO**

ESTADOS FINANCIEROS AL 31 DE MARZO DE 2018


ACTIVOS INTANGIBLES

Remitirse al Anexo 1 de la página 8.

Coordinador Contabilidad
Victor Espinola

Síndico
C.P. Gabriel Benitez

Presidente
Econ. Eleonora Scavone



ANEXO C


BEPSA DEL PARAGUAY S.A.
EMISORA DE CAPITAL ABIERTO


ESTADOS FINANCIEROS AL 31 DE MARZO DE 2018


INVERSIONES, ACCIONES, DEBENTURES Y OTROS TÍTULOS EMITIDOS EN SERIE

PARTICIPACIÓN EN OTRAS SOCIEDADES

Denominación y características de los valores Emisor	Clase	Valor Nominal Unitario	Cantidad	Valor Nominal Total	Valor Patrimonial Proporc.	Valor de Libros	Valor de Cotización	Información sobre el Emisor					
								% de Participación	Actividad Principal	Capital	Según Último Balance		
											Resultado	Patrimonio Neto	
Inversiones Permanentes													
Ceregral S.A.E.C.A Valuación VPP	Acciones	100.000	5.243	524.300.000	482.660.486	524.300.000 482.660.486		5,69 5,69	Almacenes Generales de Depositos	9.213.400.000	4.640.919.350	17.493.886.656	
			5.243	524.300.000	482.660.486	1.006.960.486							
Dinelco Internacional S.A. Aportes Irrevocables	Acciones	50\$	240	23.940.000		15.213.000 694.761.074			Servicio de envío de Dinero	709.974.074	(82.285.262)	14.253.615	
			240	23.940.000		709.974.074		100,00					
Previsión sobre inversiones permanentes						(709.974.074)							
Totales ejercicio actual						1.006.960.486							
Total ejercicio anterior						1.006.960.486							


Coordinador Contabilidad
Victor Espinola


Síndico
C.P. Gabriel Benitez


Presidente
Econ. Eleonora Scavone



ANEXO D

BEPSA DEL PARAGUAY S.A.
EMISORA DE CAPITAL ABIERTO

ESTADOS FINANCIEROS AL 31 DE MARZO DE 2018


OTRAS INVERSIONES
(Expresado en Guaraníes)

C U E N T A S	Valor registrado 31/3/2018	Valor registrado 31/3/2017
Inversiones no Corrientes		
<u>Otras Inversiones</u>		
Obras de Arte	27.035.182	27.035.182
Dinelco Internacional S.A.	709.974.074	709.974.074
Intereses Trade & Commerce Bank	-	0
Subtotal	737.009.256	737.009.256
Previsión sobre Inversion en Dinelco Internacional S.	(709.974.074)	
Previsión sobre Inversion en Trade & Commerce Bank	-	(709.974.074)
Subtotal	(709.974.074)	(709.974.074)
Subtotal	27.035.182	27.035.182
Totales del año	27.035.182	27.035.182

Coordinador Contabilidad
Victor Espinola

Síndico
C.P. Gabriel Benitez

Presidente
Econ. Eleonora Scavone



BEPSA DEL PARAGUAY S.A.
EMISORA DE CAPITAL ABIERTO

ESTADOS FINANCIEROS AL 31 DE MARZO DE 2018

PREVISIONES
(Expresado en Guaraníes)

RUBROS	Saldos al inicio 31/3/2018	Aumentos	Disminuc.	Saldos al cierre 31/3/2017
DEDUCIDAS DEL ACTIVO				
Previsión para deudores incobrables (Nota 3)	332.542.146	78.442.952	-	410.985.098
Previsión para otros créditos (Nota 4)	133.407.828	-	-	133.407.828
Previsión sobre inmuebles (Nota 5)	48.000.000	-	-	48.000.000
Previsión sobre inversiones (Nota 6)	709.974.074	-	-	709.974.074
Total del año	1.223.924.048	78.442.952	0	1.302.367.000
Total año anterior	1.223.924.048	78.442.952	0	1.302.367.000


Coordinador Contabilidad
Victor Espinola

Síndico
C.P. Gabriel Benitez

25

Presidente
Econ. Eleonora Scavone

Av. Mariscal López 4135
(+595 21) 620 6000
Asunción, Paraguay
www.bepsa.com.py



**BEPSA DEL PARAGUAY S.A.
EMISORA DE CAPITAL ABIERTO**


ANEXO F

ESTADOS FINANCIEROS AL 31 DE MARZO DE 2018


**COSTO DE MERCADERIAS O PRODUCTOS VENDIDOS
SERVICIOS PRESTADOS
(Expresado en Guaraníes)**

Av. Mariscal López 4135
(+595 21) 620 6000
Asunción, Paraguay
www.bepsa.com.py


DETALLE	Año Actual		Año Anterior	
I. COSTO DE MERCADERIAS O PRODUCTOS VENDIDOS				
Existencias al Comienzo del año:				
Mercaderías de reventa				
Compras y Costos de Producción del año				
a) Compras				
Diferencia de Inventario				
Resultado por Tenencia				
b) Devoluciones				
Existencia al cierre del año				
Mercaderías de reventa				
II. COSTO DE SERVICIOS PRESTADOS		2.732.746.313		2.410.377.292
COSTO DE MERCADERIAS O PRODUCTOS VENDIDOS Y SERVICIOS PRESTADOS		2.732.746.313		2.410.377.292




 Coordinador Contabilidad
 Victor Espinola



 Síndico
 C.P. Gabriel Benitez



 Presidente
 Econ. Eleonora Scavone



ANEXO G

BEPSA DEL PARAGUAY S.A.
EMISORA DE CAPITAL ABIERTO

ESTADOS FINANCIEROS AL 31 DE MARZO DE 2018

ACTIVOS Y PASIVOS EN MONEDA EXTRANJERA (*)


(*) Ver Notas 2.2 y 11.3

	Mar-18		Mar-17	
	US\$	Gs	US\$	Gs
ACTIVO CORRIENTE				
Disponibilidades	1.499,28	8.309.944	2.528,21	14.245.198
Créditos por ventas - Neto	95.240,15	527.880.922	179.625,13	1.012.095.987
TOTAL ACTIVO	96.739,43	536.190.866	182.153,34	1.026.341.185
PASIVO CORRIENTE				
Deudas comerciales	(343.818)	(1.909.545.449)	(344.666)	(1.944.532.367)
Deudas financieras	-	-	-	-
TOTAL PASIVO	(343.818)	(1.909.545.449)	(344.666)	(1.944.532.367)
POSICIÓN NETA	(247.078)	(1.373.354.583)	(162.513)	(918.191.182)


(i) Cambio vigente al 31/03/2018 Activos Gs. 5.542.63= US\$ 1. - Pasivos Gs. 5.553.95= US\$ 1.




Coordinador Contabilidad
Victor Espinola



Síndico
C.P. Gabriel Benitez



Presidente
Econ. Eleonora Scavone



ANEXO H


BEPSA DEL PARAGUAY S.A.
EMISORA DE CAPITAL ABIERTO


ESTADOS FINANCIEROS AL 31 DE MARZO DE 2018

INFORMACIÓN REQUERIDA SOBRE COSTOS Y GASTOS


RUBROS	Gastos de Operación	Gastos de Administración	Gastos de Comercialización	Gastos Financieros y otros Egresos	Total del Año
Honorarios y remuneraciones por servicios		396.588.686			396.588.686
Sueldos y otras remuneraciones		2.000.353.868			2.000.353.868
Contribuciones sociales		294.196.751			294.196.751
Capacitación al personal y seguro médico		67.546.853			67.546.853
Alquiler pagados		393.770.296			393.770.296
Manten. y reparación de Bienes de Uso		328.707.600			328.707.600
Depreciaciones de bienes de uso		786.556.551			786.556.551
Amortizaciones		59.005.461			59.005.461
Agua, luz y telefono		677.281.498			677.281.498
Gastos de correspondencia		40.738.617			40.738.617
Papelería y útiles		13.010.594			13.010.594
Impuestos, tasas y patentes		121.106.805			121.106.805
Gastos comerciales			65.967.369		65.967.369
Gastos de representación			47.067.009		47.067.009
Int.,Com., Dif. de Cambio y Otras Pérd.				399.057.755	399.057.755
Previsiones		0			0
Costos por unidades de negocio	2.732.746.313				2.732.746.313
Otros Gastos		213.260.687			213.260.687
Total al 31/03/18	2.732.746.313	5.392.124.267	113.034.378	399.057.755	8.636.962.713
Total al 31/03/17	2.410.377.292	5.901.560.926	183.308.856	136.343.823	8.631.590.897



Coordinador Contabilidad
Victor Espinola

Síndico
C.P. Gabriel Benitez

Presidente
Econ. Eleonora Scavone



ANEXO I

**BEPSA DEL PARAGUAY S.A.
EMISORA DE CAPITAL ABIERTO**

ESTADOS FINANCIEROS AL 31 DE MARZO DE 2018


DATOS ESTADÍSTICOS

INDICADORES OPERATIVOS	Acumulado al Final del año	
	Año Actual 31/3/2018	Año Anterior 31/3/2017
Cantidad de empleados	107	95
Cantidad de sucursales	0	1
Cantidad de POS instalados	7.180	6.455
Cantidad de comercios activos	5.306	4.885
Cantidad de ATM instalados	339	325
Cantidad de transacciones en POS	1.930.053	1.663.058
Cantidad de transacciones en ATM	5.322.476	4.703.712

Coordinador Contabilidad
Victor Espinola

Síndico
C.P. Gabriel Benitez

Presidente
Econ. Eleonora Scavone



ANEXO J

BEPSA DEL PARAGUAY S.A.
EMISORA DE CAPITAL ABIERTO

ESTADOS FINANCIEROS AL 31 DE MARZO DE 2018

ÍNDICES ECONÓMICO - FINANCIEROS

INDICES	Acumulado a fin del año	
	Ejercicio actual 31/3/2018	Ejercicio Anterior 31/3/2017
Liquidez	1,082	1,529
Endeudamiento	102%	91%
Rentabilidad	-2%	14%

Coordinador Contabilidad
Victor Espinola

Síndico
C.P. Gabriel Benitez

Presidente
Econ. Eleonora Scavone

Asunción, 10 de mayo del 2018.-

Señora
Presidente de BEPSA DEL PARAGUAY S.A.E.C.A.
Econ. Eleonora Scavone
Presente

De mi consideración:

Conforme lo disponen los Artículos 1117° y 1124°, inciso “e” del Código Civil Paraguayo y el Artículo 23° del Estatuto Social, concordante con normas legales vigentes, he procedido a la comprobación de los registros contables de la empresa BEPSA DEL PARAGUAY S.A.E.C.A., correspondiente al ejercicio fenecido al 31 de marzo del año 2018.

Las verificaciones efectuadas se realizaron de acuerdo con prácticas de revisión generalmente aplicadas y aceptadas en el país y no teniendo observaciones que formular al respecto de los documentos analizados, me permito recomendar a la Asamblea, la aprobación del Balance General, el Cuadro Demostrativo de Ganancias y Pérdidas al 31 de marzo del 2018 y otros informes requeridos que acompañan este informe.

Atentamente.


C.P. Gabriel Benitez
Síndico Titular

ACTA DE DIRECTORIO No. 482/18

En la ciudad de Asunción, Capital de la República del Paraguay, a los diez días del mes de mayo del año dos mil diez y ocho, siendo las 8:00 horas, en la sede social de la firma Bepsa del Paraguay S.A.E.C.A., con domicilio en la Av. Mcal. López Nro. 4135 entre San Martín y Capitán Motta, de esta Capital, se reúne el Directorio de Bepsa del Paraguay S.A.E.C.A., encontrándose presentes la Presidente Eleonora Scavone Osnaghi, el Vice Presidente Maximiliano Altieri Fadul, los Directores Titulares: Sixta Salinas, Silvana Scavone Osnaghi y Gabriel Cosp y el Síndico Titular Lic. Gabriel Benítez con el objeto de considerar el siguiente:

ORDEN DEL DIA:

1. Designación de Auditores Externos para el Ejercicio del año 2018 de Bepsa del Paraguay S.A.E.C.A..
2. Consideración del Informe correspondiente al 1er. Trimestre del año 2018 a ser presentado a la Comisión Nacional de Valores según los requisitos de la Resolución Nro. 5-92.

DESARROLLO**1. Designación de Auditores Externos para el Ejercicio del año 2018 de Bepsa del Paraguay S.A.E.C.A.**

La Econ. Eleonora Scavone en uso de la palabra indica que la Asamblea General Ordinaria llevada a cabo el pasado 27 de marzo de 2018 delegó en el Directorio la designación de la Auditoría Externa para el ejercicio 2018.

En dicho sentido, la Presidente informa que se han recibido propuestas de diferentes empresas para la realización de la Auditoría de los Estados Financieros del ejercicio 2018, las que son distribuidas a los miembros del Directorio.

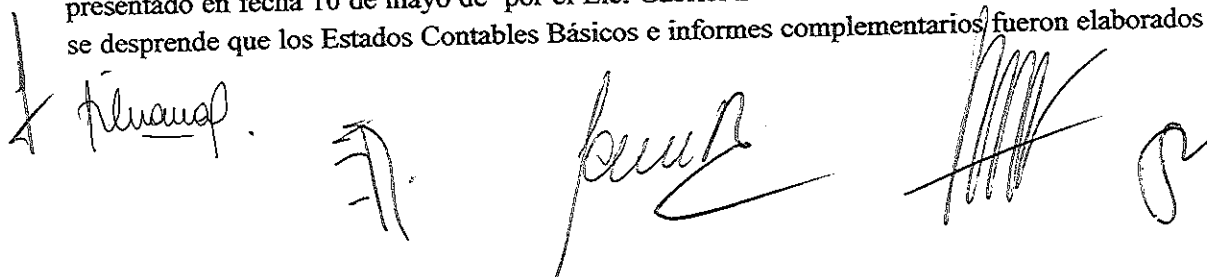
Luego de deliberaciones el Directorio por unanimidad resuelve contratar a la empresa CYCA – Contadores y Consultores Asociados para la realización de la auditoría de los Estados Financiero del ejercicio 2018, aprobándose así mismo el presupuesto presentado que asciende a la suma de Gs. 27.500.000 IVA incluido.

2. Consideración del Informe correspondiente al 1er. Trimestre del año 2018 a ser presentado a la Comisión Nacional de Valores según los requisitos de la Resolución Nro. 5-92.

La Presidenta del Directorio presenta los siguientes informes a los señores miembros del Directorio para su análisis y aprobación:

1) Estados contables básicos e información complementaria correspondiente al 31/03/2018, las que fueron preparadas de acuerdo a las normas contables de exposición y valuación descriptas en los Anexos I y II de la Resolución 5/92.

2) Informe del Síndico sobre los estados contables y la información trimestral complementaria al 31/12/2017, a ser presentada por BEPSA del Paraguay S.A.E.C.A. de la lectura del informe presentado en fecha 10 de mayo de por el Lic. Gabriel Benítez Síndico Titular de la Sociedad, se desprende que los Estados Contables Básicos e informes complementarios fueron elaborados




conforme a las disposiciones de la CNV y por lo que en atención a la recomendación esgrimida en el mencionado informe, los señores miembros del Directorio aprueban los informes mencionados y autorizan su remisión a la CNV, dando cumplimiento a las normativas legales.

No habiendo otros puntos que tratar, se levanta la sesión, siendo las 9:20 hs.



Eleonora Scavone Osnaghi
Presidenta


Maximiliano Altieri Fadul
Vice- Presidente


Silvana Scavone Osnaghi
Directora


Sixta Salinas
Directora


Gabriel Cosp
Director


Lic. Gabriel Benítez
Síndico Titular