



Balance General al 30 de Junio del 2018

(En Guaraníes)

	Nota	jun-18	jun-17
ACTIVO			
Activo Corriente			
Disponibilidades	2.4	578.768.367	1.475.730.537
Créditos por ventas - Clearing	3	7.109.065.271	4.105.668.430
Créditos por ventas - Neto	3	10.837.155.457	5.768.655.651
Otros créditos	4	2.373.846.729	3.866.082.137
Bienes de cambio	5	-	-
Total Activo Corriente		20.898.835.824	15.216.136.755
Activo No Corriente			
Créditos por ventas - Neto	3	-	-
Otros créditos	4	17.328.182	158.033.122
Inversiones	6	1.033.995.668	1.033.995.668
Bienes de uso - Neto (Anexo 1)		23.211.473.453	21.410.333.149
Intangibles - Neto (Anexo 1)		2.961.017.747	478.198.649
Total Activo No Corriente		27.223.815.050	23.080.560.588
TOTAL ACTIVO		48.122.650.874	38.296.697.343
PASIVO			
Pasivo Corriente			
Deudas comerciales	7	6.844.683.084	7.049.697.661
Deudas comerciales - Clearing	7	8.213.953.575	-
Deudas financieras	8	1.656.000.749	1.730.291.793
Deudas diversas	9	671.629.731	810.531.047
Total Pasivo Corriente		17.386.267.139	9.590.520.501
Pasivo No Corriente			
Deudas financieras	8	7.588.244.291	9.002.628.111
Total Pasivo No Corriente		7.588.244.291	9.002.628.111
TOTAL PASIVO		24.974.511.430	18.593.148.612
PATRIMONIO			
Capital	13.1	13.500.000.000	13.500.000.000
Aportes a Capitalizar	13.1	1.501.700.000	-
Reserva p/ Futura Capitalización	13.1	3.700.000.000	1.800.000.000
Reserva legal	13.2	964.594.901	853.314.065
Reserva de revaluó	13.3	3.826.515.898	2.838.729.363
Resultado del año		(344.671.354)	711.505.303
TOTAL PATRIMONIO		23.148.139.445	19.703.548.731
TOTAL PASIVO Y PATRIMONIO		48.122.650.874	38.296.697.343

El Anexo 1 y las Notas 1 a 13 que se adjuntan forman parte integral de los estados financieros.

Coordinador Contabilidad

Víctor Espínola

Síndico Titular

C.P. Gabriel Benítez

4

Presidente

Econ. Eleonora Scavone

Av. Mariscal López 4135

(+595 21) 620 6000

Asunción, Paraguay

www.bepsa.com.py



Estados de Resultados al 30 de Junio del 2018

(En Guaraníes)

	Nota	jun-18	jun-17
INGRESOS OPERATIVOS			
Ingreso dinelco pos		3.523.703.088	3.061.540.465
Procesamiento tarjetas de débito		9.406.796.684	10.269.770.304
Procesamiento tarjetas de crédito		1.892.983.070	1.572.154.492
Otros ingresos operativos		2.094.478.930	2.226.052.246
Costos por servicios prestados		(5.968.602.349)	(4.847.997.492)
RESULTADO BRUTO		10.949.359.423	12.281.520.015
GASTOS DE ADMINISTRACION Y VENTAS			
Retribuciones personales y cargas sociales:	10	(5.211.658.360)	(5.246.330.671)
Depreciaciones		(1.446.850.035)	(1.573.340.375)
Servicios básicos		(659.599.677)	(1.303.139.809)
Publicidad y propaganda		(147.839.136)	(237.968.494)
Alquileres pagados		(796.226.053)	(687.137.297)
Honorarios profesionales		(900.500.163)	(224.696.303)
Mantenimiento de bienes de uso		(435.628.626)	(838.716.872)
Amortizaciones		(97.047.843)	(60.803.260)
IVA Gastos		-	-
Otros gastos		(962.300.420)	(1.415.810.146)
		<u>(10.657.650.313)</u>	<u>(11.587.943.227)</u>
RESULTADOS DIVERSOS			
Otros ingresos		240.204.276	479.144.533
Resultado por venta de bienes de uso		29.594.089	2.063.415
Participación en la ganancia de asociadas		-	-
		<u>269.798.365</u>	<u>481.207.948</u>
RESULTADOS FINANCIEROS			
Diferencia de cambio		(72.985.015)	(216.100.258)
Gastos e intereses bancarios		(653.126.138)	(118.898.305)
		<u>(726.111.153)</u>	<u>(334.998.563)</u>
IMPUESTO A LA RENTA	2.11	(180.067.676)	(128.280.870)
RESULTADO NETO		(344.671.354)	711.505.303
Utilidad por acción		<u>(2.553)</u>	<u>5.270</u>

El Anexo 1 y las Notas 1 a 13 que se adjuntan forman parte integral de los estados financieros.

Coordinador Contabilidad

Víctor Espínola

Síndico Titular

C.P. Gabriel Benítez

Presidente

Econ. Eleonora Scavone






Estado de Evolución del Patrimonio Neto por el año terminado el 30 de Junio de 2018

(En Guaraníes)

	Capital social	Aportes a capitalizar	Reserva legal	Reserva de revalúo	Resultados acumulados	Total de Patrimonio
Saldo al 31 de Diciembre 2016	13.500.000.000	-	853.314.065	2.838.729.363	2.429.595.825	19.621.639.253
Revalúo de bienes de uso						
Dividendos pagados				987.786.535		987.786.535
Aportes a Capitalizar					(2.429.595.825)	(2.429.595.825)
Aumento de capital		1.800.000.000				1.800.000.000
Resultado del año					2.225.616.720	2.225.616.720
Saldo al 31 de Diciembre 2017	13.500.000.000	1.800.000.000	853.314.065	3.826.515.898	2.225.616.720	22.205.446.683
Revalúo de bienes de uso						
Dividendos pagados						
Aportes a Capitalizar		3.401.700.000				3.401.700.000
Aumento de capital					(2.225.616.720)	
Resultado del año					(344.671.354)	
Reserva legal del año			111.280.836			111.280.836
Saldo al 31 de Marzo 2018	13.500.000.000	5.201.700.000	964.594.901	3.826.515.898	(344.671.354)	23.148.139.445

El Anexo 1 y las Notas 1 a 13 que se adjuntan forman parte integral de los estados contables.

 _____ Coordinador de Contabilidad Víctor Espínola	 _____ Síndico Titular C.P. Gabriel Benítez	 _____ Presidente Econ. Eleonora Scavone
--	---	--




Estado de Flujos de Efectivo al 30 de Junio del 2018


(En Guaraníes)

	Jun-18	Jun-17
1. ACTIVIDADES DE OPERACIÓN		
Cobranzas efectuadas a clientes	16.917.961.772	17.002.390.448
Pagos efectuados a proveedores y empleados	(16.120.054.364)	(13.395.822.634)
Efectivo generado por las operaciones	797.907.408	3.606.567.814
Gastos bancarios pagados	(33.886.183)	(118.898.305)
Pagos de impuesto a la renta	(180.067.676)	(265.003.210)
Flujos netos de efectivo por actividades de operación	(416.046.451)	3.222.666.299
2. ACTIVIDADES DE INVERSIÓN		
Adquisiciones de bienes de uso	1.420.861.449	(18.405.570.778)
Venta de bienes de uso	29.594.089	2.063.413
Flujos netos de efectivo por actividades de inversión	1.450.455.538	(18.946.707.731)
3. ACTIVIDADES DE FINANCIACIÓN		
Obtención de créditos financieros	-	17.131.095.211
Pagos de créditos financieros	(2.435.147.506)	(2.001.433.932)
Intereses pagados	(726.111.153)	(1.384.834.744)
Dividendos pagados	-	(178.491.627)
Flujos netos de efectivo por actividades de financiación	(3.845.572.361)	12.882.021.206
Efecto estimado de la diferencia de cambio sobre el saldo de efectivo	(72.985.015)	(216.100.258)
4. Incremento neto de efectivo y equivalentes	(2.811.163.274)	(3.058.120.484)
5. Efectivo y equivalentes al inicio del año	3.389.931.641	4.533.851.021
6. Efectivo y equivalentes al final del año	578.768.367	1.475.730.537

El Anexo 1 y las Notas 1 a 13 que se adjuntan forman parte integral de los estados financieros.


Coordinador Contabilidad
Victor Espinola


Síndico
C.P. Gabriel Benitez


Presidente
Econ. Eleonora Scavone




ANEXO 1


Av. Mariscal López 4135
 (+595 21) 620 6000
 Asunción, Paraguay
 www.bepsa.com.py

**Cuadro de Bienes de Uso, Intangibles y Amortizaciones al 30 de Junio de 2018
 (En Guaraníes)**

Descripción	VALORES ORIGINALES						AMORTIZACIONES					Valores netos 30/06/2018	Valores netos 31/12/2017
	Valores al inicio	Aumentos	Disminuciones	Reclasificaciones	Revaluaciones	Valores al cierre	Acumuladas al inicio	Disminuciones	Del ejercicio		Acumuladas al cierre		
									Tasa (%)	Importe			
Bienes de uso													
Muebles y equipos en general	1.695.337.377	19.931.885	-	-	19.199.805	1.734.469.067	1.252.505.291	-	10	31.760.231	1.284.265.522	450.203.545	374.615.471
Maquinarios	11.350.028.739	(50.623.972)	-	-	50.623.972	11.350.028.739	10.548.537.811	-	10	185.211.201	10.733.749.012	616.279.727	1.121.289.357
Equipos POS	21.831.422.202	(650.125.941)	-	-	721.317.903	21.902.614.164	4.865.214.303	-	10	568.162.464	5.433.376.767	16.469.237.397	16.225.371.141
Herramientas y equipos	319.870.315	(2.389.121)	-	-	2.534.576	320.015.770	272.038.194	-	10	5.599.722	277.637.916	42.377.854	55.763.966
Equipos de informática	6.854.989.805	408.083.027	-	-	62.890.887	7.325.963.719	5.482.706.265	-	20	217.931.291	5.700.637.556	1.625.326.163	1.296.306.946
Maquinarios POS	4.503.269.975	-	-	-	-	4.503.269.975	4.503.269.975	-	10	-	4.503.269.975	-	-
Software	4.840.637.903	(7.045.595)	-	-	7.045.595	4.840.637.903	4.762.254.521	-	20	60.144.649	4.822.399.170	18.238.733	71.512.713
Automóviles, camionetas, camiones	593.776.739	(13.445.306)	-	-	13.445.306	593.776.739	362.100.948	-	20	39.787.326	401.888.274	191.888.465	297.805.135
Bienes restantes	12.827.092.991	(34.967.852)	-	-	90.491.034	12.882.616.173	9.781.992.600	-	20	16.648.859	9.798.641.459	3.083.974.714	2.427.301.560
Montajes e instalaciones	1.106.656.555	(6.954.035)	-	-	12.908.580	1.112.611.100	844.962.991	-	10	29.615.966	874.578.957	238.032.143	285.916.975
Derechos adquiridos	405.859.729	-	-	-	-	405.859.729	405.859.729	-	-	-	405.859.729	-	-
Constr. o mejoras en predio ajeno	1.259.133.537	132.766.741	-	-	6.102.146	1.398.002.424	855.382.935	-	10	291.988.326	1.147.371.261	250.631.163	135.158.723
Parcelas Jardín de la Paz	23.392.699	(1.010.511)	-	-	1.010.511	23.392.699	-	-	-	-	-	23.392.699	22.382.188
Total	67.611.468.566	(205.780.680)	-	-	987.570.315	68.393.258.201	43.936.825.563	-	-	1.446.850.035	45.383.675.598	22.915.685.999	22.313.424.178
INTANGIBLES													
Desarrollo de Software	2.164.537.394	505.983.113	-	-	-	2.670.520.507	1.378.308.020	-	25	1.498.278.818	2.829.544.456	597.655.655	437.783.484
Desarrollo de Sistema Visa	1.448.483.756	914.878.336	-	-	-	2.363.362.092	-	-	25	-	-	2.363.362.092	-
Total	2.164.537.394	1.954.466.869	-	-	-	5.567.488.019	1.378.308.020	-	-	1.498.278.818	2.829.544.456	2.961.017.747	437.783.484


 Coordinador Contabilidad
 Victor Espinola


 Síndico
 C.P. Gabriel Benitez


 Presidente
 Econ. Eleonora Scavone



Notas a los Estados Financieros al 30 de Junio de 2018

Nota 1 - Información básica sobre la entidad

BEPSA DEL PARAGUAY SOCIEDAD ANÓNIMA fue constituida por escritura N° 05, de fecha 19 de enero de 1990. Sus estatutos sociales fueron aprobados y su personería jurídica reconocida por Decreto N° 5.411 del Poder Ejecutivo de fecha 09 de abril de 1990 y sus modificaciones por escritura pública N° 34, del 26 de marzo de 1991, escritura pública N° 91 del 06 de agosto de 1993, escritura pública N° 252 del 18 de julio de 1994, por escritura pública N° 384 del 03 de julio de 1996, escritura pública N° 93 del 08 de noviembre de 2001 y su complementaria escritura pública N° 16 del 10 de abril de 2002, escritura pública N° 20 del 10 de octubre de 2002 y su complementaria escritura pública N° 31 del 16 de diciembre de 2002, escritura pública N° 99 del 7 de agosto de 2003, escritura pública N° 77 del 13 de mayo de 2009, escritura pública N° 68 del 16 de diciembre de 2013, escritura pública N° 51 del 15 de Diciembre de 2014.

La sociedad tiene por objeto principal dedicarse a la prestación de servicios de una Red Electrónica de Transferencia a las entidades bancarias, financieras, comerciales e industriales del mercado paraguayo, a otras redes de servicios electrónicos regionales o internacionales y a las entidades públicas, autárquicas o no, nacionales o municipales. Los servicios que la sociedad BEPSA DEL PARAGUAY SOCIEDAD ANÓNIMA brinda, son todos aquellos que requieren de procesamiento electrónico computarizado, como ser: red de cajeros automáticos, red de terminales de puntos de venta, sistema de administración, sistemas de tarjeta de crédito, banco en casa, sistema de acceso a base de datos y de información financiera bursátil, cotizaciones de mercado o cualquier otro tipo de procesamiento de información y transferencias de fondos y datos que los adelantos tecnológicos permitan brindar en el futuro. La sociedad se encuentra autorizada y tiene plena capacidad jurídica para entender y desarrollar cualquier tipo de actividades comerciales, industriales, inmobiliarias, empresariales, actual como agencia de turismo y afines o cualquier otra actividad lícita sin más limitaciones que las previstas en las leyes respectivas y sus estatutos.

Nota 2 - Principales políticas y prácticas contables aplicadas

2.1 Bases de preparación

Los estados financieros se han preparado de acuerdo con las normas contables y criterios de valuación dictados por la Comisión Nacional de Valores y con normas de información financiera emitidas por el Consejo de Contadores Públicos del Paraguay.

La moneda funcional y de presentación de los estados financieros de la entidad es el Guaraní, la moneda local de Paraguay.

Dado que la inflación acumulada en los últimos tres años, calculada a base del Índice de Precios al Consumidor emitido por el Banco Central del Paraguay, ha sido inferior al 100%, los estados financieros se presentan en unidad de medida heterogénea. Consecuentemente los estados financieros no fueron reexpresados en moneda homogénea de poder adquisitivo constante. Los estados financieros fueron preparados utilizando como principal criterio de valuación el costo histórico, con las excepciones que se mencionan en los siguientes numerales de esta nota.

Coordinador Contabilidad
Víctor Espínola

Síndico
C.P. Gabriel Benitez

Presidente
Econ. Eleonora Scavone



2.2 Moneda extranjera

Las transacciones en moneda extranjera son convertidas al Guaraní a la cotización vigente en la fecha de la transacción. Los activos y pasivos monetarios denominados en moneda extranjera son convertidos al Guaraní a la cotización vigente a la fecha de cierre de los estados financieros. Las diferencias de cambio resultantes figuran presentadas en el Estado de Resultados.

El siguiente es el detalle de las cotizaciones de la moneda extranjera operada por la entidad respecto al guaraní, al promedio y cierre de los estados financieros:

	Promedio		Cierre Junio 2018		Cierre Junio 2017	
	2018	2017	Activos	Pasivos	Activos	Pasivos
Dólar estadounidense	5.702,71	5.604,68	5.694,68	5.710,73	5.557,84	5.651,51

2.3 Deterioro

Los valores contables de los activos de la entidad, diferentes de bienes de cambio, son revisados a la fecha de cada estado financiero para determinar si existe un indicativo de deterioro. Si algún indicativo de deterioro existiera, el monto recuperable del activo es estimado como el mayor del precio neto de venta y el valor de uso, reconociéndose una pérdida por deterioro en el Estado de Resultados cuando el valor contable del activo o su unidad generadora de efectivo exceden su monto recuperable.

En el caso de activos, diferentes de bienes de uso, una pérdida por deterioro es revertida hasta el monto que no exceda el valor contable que hubiera correspondido si no se hubiera reconocido el deterioro, cuando posteriormente se produce un aumento en la estimación del monto recuperable.

En el caso de bienes de uso, revaluados según se indica en la Nota 2.7, una pérdida por deterioro es revertida hasta el monto que no exceda el valor contable revaluado que hubiera correspondido si no se hubiera reconocido el deterioro, cuando posteriormente se produce un aumento en la estimación del monto recuperable.

2.4 Disponibilidades

Caja y bancos se presentan por su valor nominal.

La composición es la siguiente:

	30/06/2018	30/06/2017
Banco Moneda Nacional	217.835.130	1.278.579.171
Banco Moneda Extranjera (USD)	89.899.194	185.632.861
Caja	271.034.043	11.518.505
Totales	578.768.367	1.475.730.537

Coordinador Contabilidad
Victor Espinola

Síndico
C.P Gabriel Benitez

Presidente
Econ. Eleonora Scavone



2.5 Créditos por ventas y otros créditos

Los créditos se presentan por su costo amortizado menos cualquier pérdida por deterioro (Nota 2.3). La previsión para deudores incobrables es constituida en función a una antigüedad igual o superior a 6 meses por el 100% del saldo.

Situación	Monto	Previsiones	
		Gs.	%
a) Cartera No vencida	Gs.	Gs.	
Créditos clearing	7.109.065.271		
Créditos por ventas	8.344.609.702		
b) Cartera Vencida			
Normal	2.492.545.755		
En gestión de Cobro	410.985.098	410.985.098	100%
Total de Cartera de créditos	18.357.205.826		
(-) Total de provisiones	(410.985.098)		
Total Neto de cartera de créditos	17.946.220.728		

Criterio de Clasificación

Cartera Vencida

Normal menor a 6 meses

En gestión de Cobro igual o mayor a 6 meses de atraso

2.6 Inversiones

Las inversiones en otras empresas están contabilizadas bajo el método de participación (VPP – Valor Patrimonial Proporcional), registradas inicialmente al costo, y ajustadas posteriormente en función de los cambios que experimenta, tras la adquisición, la porción de los activos netos de la entidad participada que corresponde al inversor.

El resultado del período del inversor recogerá la porción que le corresponda en los resultados de la participada.

2.7 Bienes de uso e intangibles


Valor bruto


Los bienes de uso figuran presentados a sus valores de adquisición, ajustados por el coeficiente de revalúo emitido por la Subsecretaría de Estado de Tributación a partir del mes siguiente al de su incorporación, netos de amortizaciones y pérdidas por deterioro cuando corresponde (ver Notas 2.3 y 13.3).

Los activos intangibles figuran presentados a sus valores de adquisición, netos de amortizaciones y pérdidas por deterioro cuando corresponde (Nota 2.3).

Gastos posteriores


Coordinador Contabilidad
Victor Espinola


Síndico
C.P Gabriel Benitez


Presidente
Econ. Eleonora Scavone



Los gastos posteriores incurridos para reemplazar un componente de un bien de uso son únicamente activados cuando éstos incrementan los beneficios futuros de los mismos. Los demás gastos son reconocidos en el Estado de Resultados en el momento en que se incurren.

Amortizaciones

Las amortizaciones son cargadas al Estado de Resultados utilizando porcentajes fijos sobre los valores antes referidos, calculados según la vida útil estimada para cada categoría, a partir del mes siguiente al de su incorporación. Los porcentajes de amortización utilizados para cada categoría se exponen en el Anexo 1.

La entidad evalúa para cada activo intangible adquirido si la vida útil es finita o indefinida. A estos efectos se entiende que un activo intangible tiene vida útil indefinida cuando no existe un límite previsible al período durante el cual va a generar entrada de flujos netos de efectivo. Las amortizaciones de los activos intangibles con vidas útiles finitas se calculan usando porcentajes fijos sobre los valores amortizables, según la vida útil esperada para cada categoría a partir de la fecha en que el activo esté disponible para su utilización.

2.8 Deudas comerciales y deudas diversas

Las deudas comerciales y deudas diversas están presentadas a su costo amortizado.

2.9 Deudas financieras

Las deudas financieras están presentadas a su costo amortizado, con cualquier diferencia entre el costo y su valor de cancelación, reconocida en el Estado de Resultados durante el período de financiamiento, utilizando tasas de interés efectivas.

2.10 Patrimonio

Los dividendos son reconocidos como pasivo en la fecha que son aprobados.

2.11 Impuesto a la renta

El Impuesto a la renta se basa en la utilidad contable antes de este concepto, ajustada por las partidas que la ley incluye o excluye para la determinación de la renta neta imponible, a la que se le aplica la tasa vigente del 10%.

2.12 Determinación del resultado

La entidad aplicó el principio de lo devengado para el reconocimiento de los ingresos y la imputación de costos y gastos.

Los ingresos operativos representan el importe de los servicios suministrados a terceros y son reconocidos en el Estado de Resultados cuando los riesgos y beneficios significativos asociados a los mismos han sido transferidos al comprador.

El consumo de los bienes de cambio que integra el costo de los bienes vendidos.

Coordinador Contabilidad
Victor Espinola

Síndico
C.P. Gabriel Benitez

Presidente I
Econ. Eleonora Scavone



La amortización de los bienes de uso e intangibles es calculada como se indica en la Nota

Los resultados financieros incluyen diferencias de cambio e intereses ganados y perdidos como se indica en las Notas 2.2 y 2.9 respectivamente.

El gasto por impuesto a la renta es calculado, como se indica en la Nota 2.11.

2.13 Uso de estimaciones contables

La preparación de los estados financieros requiere por parte de la Dirección de la empresa la aplicación de estimaciones contables relevantes, la realización de juicios y supuestos en el proceso de aplicación de las políticas contables que afectan a los importes de activos y pasivos registrados y los activos y pasivos contingentes revelados a la fecha de la emisión de los presentes estados financieros, como así también los ingresos y gastos registrados en el año. Los resultados reales pueden diferir de las estimaciones realizadas.

A pesar de que las estimaciones realizadas por la Dirección de la empresa se han calculado en función de la mejor información disponible al 31 de Diciembre del 2017, es posible que acontecimientos que puedan tener lugar en el futuro obliguen a su modificación en los próximos años. El efecto en los estados financieros de las modificaciones que, en su caso, se derivasen de los ajustes a efectuar durante los próximos años, es reconocido en el año en que la estimación es modificada y en los años futuros afectados, o sea, se registra en forma prospectiva.

Las áreas más significativas en las que la Dirección de la empresa ha realizado estimaciones de incertidumbre y juicios críticos en la aplicación de políticas contables y que tienen un mayor efecto sobre el importe reconocido en los estados financieros conciernen las provisiones para deudores incobrables, las inversiones, las amortizaciones y el cargo por impuesto a la renta. Los resultados reales futuros pueden diferir de las estimaciones y evaluaciones realizadas a la fecha de preparación de los presentes estados financieros.

2.14 Definición de fondos

Para la preparación del Estado de Flujos de Efectivo se definió como fondos a las disponibilidades.

Nota 3 – Créditos por ventas

El detalle de Créditos por ventas es el siguiente:

Corriente	jun-18	jun-17
Compañías vinculadas (Nota 12)	210.921.274	145.127.772
Clearing	7.109.065.271	4.105.668.430
Deudores simple plaza	11.133.845.371	5.841.774.841
Menos: Previsión para deudores incobrables	(296.689.914)	(218.246.962)
Total	18.157.142.002	9.874.324.081

Coordinador Contabilidad
Victor Espinola

Síndico
C.P Gabriel Benitez

Presidente
Econ. Eleonora Scavone



Nota 4 – Otros créditos

El detalle de Otros créditos es el siguiente:

	<u>jun-18</u>	<u>jun-17</u>
Corriente		
Anticipos al personal	10.646.079	861.176.675
Deudores varios	1.108.822.892	2.245.765.026
Gastos pagados por adelantado	907.371.828	571.651.957
Créditos fiscales	368.686.276	209.168.825
Menos: Previsión para otros créditos	(21.680.346)	(21.680.346)
Total	<u>2.373.846.729</u>	<u>3.866.082.137</u>
No Corriente		
DISA transferencia a recuperar	-	-
Anticipos varios	150.736.010	291.440.950
Menos: Previsión para otros créditos	(133.407.828)	(133.407.828)
Total	<u>17.328.182</u>	<u>158.033.122</u>

La siguiente es la evolución de la previsión para otros créditos:

	<u>jun-18</u>	<u>jun-17</u>
Saldos al inicio	133.407.828	133.407.828
Constitución de provisiones	-	-
Saldos al cierre	<u>133.407.828</u>	<u>133.407.828</u>

Nota 5 – Inversiones

El detalle de Inversiones es el siguiente:

	<u>jun-18</u>	<u>jun-17</u>
No Corriente		
Dinelco Internacional S.A.	709.974.074	709.974.074
Ceregral S.A.E.C.A. Intereses Trade & Commerce Bank	1.006.960.486	1.006.960.486
Obras de arte	27.035.182	27.035.182
Menos: Previsión para inversiones	(709.974.074)	(709.974.074)
Total	<u>1.033.995.668</u>	<u>1.033.995.668</u>

Coordinador Contabilidad
Victor Espinola

Síndico
C.P Gabriel Benitez

Presidente
Econ. Eleonora Scavone



Nota 6 – Deudas comerciales

El detalle de Deudas comerciales es el siguiente:

Corriente	jun-18	jun-17
Cuentas a pagar a comercios	1.292.001.202	4.061.532.829
Cuentas a pagar a comercios - Clearing	8.213.953.575	0
Proveedores simple plaza	5.341.760.608	3.343.325.270
Compañías vinculadas (Nota 12)	210.921.274	30.665.183
Total	15.058.636.659	7.435.523.282

Nota 7 – Deudas financieras

El detalle de Deudas financieras es el siguiente:

Corriente	jun-18	jun-17
Tarjeta Empresarial	8.160.690	26.109.546
Préstamos a Pagar	741.704.712	928.030.700
Bonos PG1	1.166.417.806	970.176.368
Bonos PG2	324.732.878	324.732.878
(-) Interés a vencer - Préstamos	(39.742.507)	(82.092.745)
(-) Interés a vencer - Bonos PG1	(166.417.807)	(220.176.368)
(-) Interés a vencer - Bonos PG2	(378.855.024)	(216.488.586)
Total	1.656.000.748	1.730.291.793

No Corriente	jun-18	jun-17
Préstamos a Pagar	504.433.219	1.044.388.384
Bonos PG1	2.201.945.204	3.566.568.489
Bonos PG2	6.283.517.123	6.961.174.659
(-) Interés a vencer - Préstamos	(24.433.219)	(41.760.271)
(-) Interés a vencer - Bonos PG1	(201.945.206)	(566.568.491)
(-) Interés a vencer - Bonos PG2	(1.175.272.830)	(1.961.174.659)
Total	7.588.244.291	9.002.628.111

1) Las tasas de intereses de las Emisiones de Bonos, fueron pactadas de la sgte. forma:

* Bonos PG1 S1:10,75%, S2: 11,75%, S3:12,75% y S4: 13,50%

* Bonos PG2 S1:11,75%, S2: 12,50%, S3:13,25% y S4: 14,00%

2) La tasa efectiva del Préstamo es de 12,87%

Coordinador Contabilidad
Víctor Espinola

Síndico
C.P Gabriel Benítez

Presidente
Econ. Eleonora Scavone



Nota 8 – Deudas diversas

Corriente	jun-18	jun-17
Provisiones y cargas sociales	483.339.807	523.121.951
Dividendos a distribuir	440.936.013	695.324.272
Acreeedores fiscales	(252.646.090)	(407.915.177)
Acreeedores varios	-	-
Total	671.629.731	810.531.046

Nota 9 – Gastos del personal

Los gastos del personal incurridos por la entidad han sido los siguientes:

	jun-18	jun-17
Remuneraciones	4.704.816.434	4.596.985.460
Cargas sociales	506.841.926	649.345.211
Total	5.211.658.360	5.246.330.671

El número de empleados al 30 de Junio de 2017 es de 96 y fue de 98 empleados al 30 de Junio del 2018.

El total de gastos corresponde a gastos de administración y ventas.

Nota 10– Instrumentos financieros

Como resultado del curso normal de los negocios de la entidad surgen exposiciones a riesgos de crédito, riesgo de tasa de interés y riesgo de moneda.

11.1 Riesgo de crédito

La Dirección tiene políticas de crédito que permiten monitorear este riesgo de forma continua y espera un correcto comportamiento crediticio y los eventuales incumplimientos están cubiertos razonablemente por las provisiones existentes.

11.2 Riesgo de tasa de interés

El detalle de los pasivos financieros que devengan intereses se expone en la Nota 7.

11.3 Riesgo de moneda

La entidad incurre en riesgos de moneda extranjera en ventas y compras denominadas en monedas diferentes al guaraní. La moneda que origina principalmente este riesgo es el Dólar Estadounidense. Este riesgo es monitoreado de forma de mantener la exposición al mismo en niveles aceptables.

Coordinador Contabilidad
Victor Espinola

Síndico
C.P Gabriel Benítez

Presidente
Econ. Eleonora Scavone



El siguiente es el detalle de la exposición al riesgo de moneda:

	jun-18		jun-17	
	US\$	Gs	US\$	Gs
ACTIVO CORRIENTE				
Disponibilidades	15.786,52	89.899.194	33.400,18	185.632.861
Créditos por ventas - Neto	109.779,83	625.161.018	94.934,26	527.629.437
TOTAL ACTIVO	125.566,36	715.060.212	128.334,44	713.262.298
PASIVO CORRIENTE				
Deudas comerciales	(366.407,62)	(2.092.455.000)	(230.368,96)	(1.281.199.298)
Deudas financieras	-	-	-	-
TOTAL PASIVO	(366.408)	(2.092.455.000)	(230.368,96)	(1.281.199.298)
POSICIÓN NETA	(240.841,27)	(1.377.394.788)	(102.034,52)	(567.937.000)

Nota 11 – Saldos y transacciones con compañías vinculadas

Los saldos con compañías vinculadas son los siguientes:

	jun-18	jun-17
ACTIVO		
Activo Corriente		
Créditos por ventas		
Procard S.A.	145.064.748	145.127.772
Carlos Vallejos	65.856.526	0
TOTAL ACTIVO	210.921.274	145.127.772
PASIVO		
Pasivo Corriente		
Deudas comerciales		
Procard S.A.	461.612.689	85.392.942
Grupo Internacional de Finanzas	181.944.458	-
Deudas Financieras		
Banco Continental	209.821.431	-
TOTAL PASIVO	853.378.578	85.392.942

Coordinador Contabilidad
Victor Espinola

Síndico
C.P Gabriel Benitez

Presidente
Econ. Eleonora Scavone



Nota 12 – Patrimonio

13.1 Capital

Al 31 de Diciembre de 2017 el capital suscrito e integrado es de Gs. 13.500.000.000 y al 31 de Diciembre de 2016 fue de Gs.12.000.000.000.- Está compuesto por 135.000 acciones, con un valor nominal de Gs. 100.000 cada una, con derecho a voto multiple por acción desde las series 1 a 3 y un voto por acción desde la serie 3 a la 24.

- Según Acta General de Accionistas N° 30/2018, se decidió capitalizar la suma de G. 1.900.000.000. El importe está reflejado en la cuenta contable Aportes a capitalizar.

Hechos posteriores

- La empresa Santa Ana y San Joaquín ha procedido a la venta de 31.477 acciones por valor nominal de G. 3.147.700.000 al Banco Continental S.A.E.C.A. y 6.100 acciones por un valor nominal de G. 610.000.000 a la empresa Negocios y Servicios S.A.
- La Sra. Eleonora Concepción Scavone ha procedido a la venta de 4.238 acciones por un valor nominal de G. 423.800.000 a la empresa Negocios y Servicios S.A.

13.2 Reserva legal

De acuerdo con lo establecido en el artículo 91 de la Ley N° 1034/1.983 del Comerciante, la entidad debe afectar el 5% de la utilidad del año como reserva legal hasta que el saldo de dicha reserva represente el 20% del capital suscrito. El saldo de la cuenta al 31 de Diciembre del 2016 asciende a Gs. 853.314.065, para el año 2017 el saldo asciende a 964.594.901.

13.3 Reserva de revalúo

El saldo de este rubro corresponde a la revaluación de los bienes de uso. La reexpresión de los bienes de uso al 31 de Diciembre de 2017 ascendió Gs. 987.786.535 y durante el año 2016 fue de Gs. 672.732.395. El incremento patrimonial producido por el revalúo de los bienes de uso podrá ser capitalizado, no pudiendo ser distribuido como dividendo, utilidad o beneficio.


Coordinador Contabilidad
Victor Espinola

Síndico
C.P Gabriel Benitez

18

Presidente
Econ. Eleonora Scavone

Av. Mariscal López 4135
(+595 21) 620 6000
Asunción, Paraguay
www.bepsa.com.py



ANEXO A

BEPSA DEL PARAGUAY S.A.
EMISORA DE CAPITAL ABIERTO

ESTADOS FINANCIEROS AL 30 DE JUNIO DE 2018

BIENES DE USO

Remitirse al Anexo 1 de la página 8.

Coordinador Contabilidad
Victor Espinola

Sindico
C.P. Gabriel Benitez

Presidente
Econ. Eleonora Scavone



ANEXO B

BEPSA DEL PARAGUAY S.A.
EMISORA DE CAPITAL ABIERTO

ESTADOS FINANCIEROS AL 30 DE JUNIO DE 2018

ACTIVOS INTANGIBLES

Remitirse al Anexo 1 de la página 8.

Coordinador Contabilidad
Victor Espinola

Síndico
C.P. Gabriel Benitez

20

Presidente
Econ. Eleonora Scavone

Av. Mariscal López 4135
(+595 21) 620 6000
Asunción, Paraguay
www.bepsa.com.py



ANEXO C

BEPSA DEL PARAGUAY S.A.
EMISORA DE CAPITAL ABIERTO

ESTADOS FINANCIEROS AL 30 DE JUNIO DE 2018

INVERSIONES, ACCIONES, DEBENTURES Y OTROS TÍTULOS EMITIDOS EN SERIE


PARTICIPACIÓN EN OTRAS SOCIEDADES

Av. Mariscal López 4135
(+595 21) 620 6000
Asunción, Paraguay
www.bepssa.com.py

Denominación y características de los valores Emisor	Clase	Valor Nominal Unitario	Cantidad	Valor Nominal Total	Valor Patrimonial Proporc.	Valor de Libros	Valor de Cotización	Información sobre el Emisor				
								% de Participación	Actividad Principal	Capital	Según Último Balance	
											Resultado	Patrimonio Neto
Inversiones Permanentes												
Ceregral S.A.E.C.A Valuación VPP	Acciones	100.000	5.243	524.300.000	482.660.486	524.300.000 482.660.486		5,69	Almacenes Generales de Depositos	9.213.400.000	4.640.919.350	17.493.886.656
			5.243	524.300.000	482.660.486	1.006.960.486	5,69					
Dinelco Internacional S.A. Aportes Irrevocables	Acciones	50\$	240	23.940.000		15.213.000 694.761.074			Servicio de envío de Dinero	709.974.074	(82.285.262)	14.253.615
			240	23.940.000		709.974.074	100,00					
Previsión sobre inversiones permanentes						(709.974.074)						
Totales ejercicio actual						1.006.960.486						
Total ejercicio anterior						1.006.960.486						


Coordinador Contabilidad
Victor Espinola


Síndico
C.P. Gabriel Benitez


Presidente
Econ. Eleonora Scavone



ANEXO D

BEPSA DEL PARAGUAY S.A.
EMISORA DE CAPITAL ABIERTO

ESTADOS FINANCIEROS AL 30 DE JUNIO DE 2018

OTRAS INVERSIONES
(Expresado en Guaraníes)

CUENTAS	Valor registrado 30/06/2018	Valor registrado 30/06/2017
<u>Inversiones no Corrientes</u>		
<u>Otras Inversiones</u>		
Banco Unión S.A	0	0
Obras de Arte	27.035.182	27.035.182
Dinelco Internacional S.A.	709.974.074	709.974.074
Intereses Trade & Commerce Bank	0	0
Subtotal	737.009.256	737.009.256
Prevision sobre Inversion en Trade & Commerce Bank	(709.974.074)	(709.974.074)
Prevision Inversion en Banco Unión	0	-
Subtotal	(709.974.074)	(709.974.074)
Subtotal	27.035.182	27.035.182
Totales del año	27.035.182	27.035.182

Coordinador Contabilidad
Victor Espinola

Síndico
C.P. Gabriel Benitez


Presidente,
Econ. Eleonora Scavone

**BEPSA DEL PARAGUAY S.A.
EMISORA DE CAPITAL ABIERTO**


ESTADOS FINANCIEROS AL 30 DE JUNIO DE 2018

**PREVISIONES
(Expresado en Guaraníes)**


RUBROS	Saldos al inicio 30/06/2017	Aumentos	Disminuc.	Saldos al cierre 30/06/2018
DEDUCIDAS DEL ACTIVO				
Previsión para deudores incobrables (Nota 3)	332.542.146	78.442.952	-	410.985.098
Previsión para otros créditos (Nota 4)	133.407.828	-	-	133.407.828
Previsión sobre inmuebles (Nota 5)	48.000.000	-	-	48.000.000
Previsión sobre inversiones (Nota 6)	709.974.074	-	-	709.974.074
Total del año	1.223.924.048	78.442.952	0	1.302.367.000
Total año anterior	1.223.924.048	78.442.952	0	1.302.367.000




Coordinador Contabilidad
Victor Espinola



Síndico
C.P. Gabriel Benitez



Presidente
Econ. Eleonora Scavone



ANEXO F

BEPSA DEL PARAGUAY S.A.
EMISORA DE CAPITAL ABIERTO

ESTADOS FINANCIEROS AL 30 DE JUNIO DE 2018

COSTO DE MERCADERIAS O PRODUCTOS VENDIDOS
SERVICIOS PRESTADOS
(Expresado en Guaraníes)

Av. Mariscal López 4135
(+595 21) 620 6000
Asunción, Paraguay
www.bepsa.com.py

DETALLE	Año Actual	Año Anterior
I. COSTO DE MERCADERIAS O PRODUCTOS VENDIDOS		
Existencias al Comienzo del año:		
Mercaderías de reventa		
Compras y Costos de Producción del año		
a) Compras	SIN MOVIMIENTO	
Diferencia de Inventario		
Resultado por Tenencia		
b) Devoluciones		
Existencia al cierre del año		
Mercaderías de reventa		
II. COSTO DE SERVICIOS PRESTADOS	5.968.602.349	4.847.997.492
COSTO DE MERCADERIAS O PRODUCTOS VENDIDOS Y SERVICIOS PRESTADOS	5.968.602.349	4.731.223.121

Coordinador Contabilidad
Victor Espinola

Síndico
C.P. Gabriel Benitez

Presidente
Econ. Eleonora Scavone



ANEXO G

BEPSA DEL PARAGUAY S.A.
EMISORA DE CAPITAL ABIERTO

ESTADOS FINANCIEROS AL 30 DE JUNIO DE 2018

ACTIVOS Y PASIVOS EN MONEDA EXTRANJERA (*)


(*) Ver Notas 2.2 y 11.3

	jun-18		jun-17	
	US\$	Gs	US\$	Gs
ACTIVO CORRIENTE				
Disponibilidades	15.786,52	89.899.194	33.400,18	185.632.861
Créditos por ventas - Neto	109.779,83	625.161.018	94.934,26	527.629.437
TOTAL ACTIVO	125.566,36	715.060.212	128.334,44	713.262.298
PASIVO CORRIENTE				
Deudas comerciales	(366.407,62)	(2.092.455.000)	(230.368,96)	(1.281.199.298)
Deudas financieras	-	-	-	-
TOTAL PASIVO	(366.407,62)	(2.092.455.000)	(230.368,96)	(1.281.199.298)
POSICIÓN NETA	(240.841,27)	(1.377.394.788)	(102.034,52)	(567.937.000)


(i) Cambio vigente al 30/06/2018 Activos Gs. 5.694,68= US\$ 1. - Pasivos Gs. 5.710,73= US\$ 1.



Coordinador Contabilidad
Victor Espinola



Síndico
C.P. Gabriel Benítez
25



Presidente
Econ. Eleonora Scavone
Av. Mariscal López 4135
(+595 21) 620 6000
Asunción, Paraguay
www.bepsa.com.py



ANEXO H

**BEPSA DEL PARAGUAY S.A.
EMISORA DE CAPITAL ABIERTO**

ESTADOS FINANCIEROS AL 30 DE JUNIO DE 2018

INFORMACIÓN REQUERIDA SOBRE COSTOS Y GASTOS

RUBROS	Gastos de Operación	Gastos de Administración	Gastos de Comercialización	Gastos Financieros y otros Egresos	Total del Año
Honorarios y remuneraciones por servicios		900.500.163			900.500.163
Sueldos y otras remuneraciones		4.546.619.913			4.546.619.913
Contribuciones sociales		506.841.926			506.841.926
Capacitación al personal y seguro médico		158.196.521			158.196.521
Alquiler pagados		796.226.053			796.226.053
Manten. y reparación de Bienes de Uso		435.628.626			435.628.626
Depreciaciones de bienes de uso		1.446.850.035			1.446.850.035
Amortizaciones		97.047.843			97.047.843
Agua, luz y telefono		581.120.455			581.120.455
Gastos de correspondencia		78.479.222			78.479.222
Papelería y útiles		26.223.914			26.223.914
Impuestos, tasas y patentes		250.484.882			250.484.882
Gastos comerciales			147.839.136		147.839.136
Gastos de representación			104.796.921		104.796.921
Int., Com., Dif. de Cambio y Otras Pérd.				726.111.153	726.111.153
Previsiones		0			0
Costos por unidades de negocio	5.968.602.349				5.968.602.349
Otros Gastos		760.862.379			760.862.379
Gastos de Estructura		0			0
Total al 30/06/2018	5.968.602.349	10.585.081.932	252.636.057	726.111.153	17.532.431.491
Total al 30/06/2017	4.847.997.492	11.352.025.675	364.198.422	342.199.218	16.906.420.807

Coordinador Contabilidad
Victor Espinola

Síndico
C.P. Gabriel Benitez

Presidente
Econ. Eleonora Scavone



ANEXO I

BEPSA DEL PARAGUAY S.A.
EMISORA DE CAPITAL ABIERTO

ESTADOS FINANCIEROS AL 30 DE JUNIO DE 2018

DATOS ESTADÍSTICOS

INDICADORES OPERATIVOS	Acumulado al Final del año	
	Año Actual 30/6/2018	Año Anterior 30/6/2017
Cantidad de empleados	98	96
Cantidad de sucursales	0	1
Cantidad de POS instalados	7.180	6.605
Cantidad de comercios activos	5.306	5.041
Cantidad de ATM instalados	342	312
Cantidad de transacciones en POS	3.660.544	3.402.320
Cantidad de transacciones en ATM	10.482.944	9.176.634

Coordinador Contabilidad
Victor Espinola

Síndico
C.P. Gabriel Benitez

27

Presidente
Econ. Eleonora Scavone

Av. Mariscal López 4135
(+595 21) 620 6000
Asunción, Paraguay
www.bepsa.com.py



ANEXO J

BEPSA DEL PARAGUAY S.A.
EMISORA DE CAPITAL ABIERTO

ESTADOS FINANCIEROS AL 30 DE JUNIO DE 2018

ÍNDICES ECONÓMICO - FINANCIEROS

INDICES	Acumulado a fin del año	
	Ejercicio actual 30/06/2018	Ejercicio actual 30/06/2017
Liquidez	1,202	1.587
Endeudamiento	108%	94%
Rentabilidad	-1%	4%

Coordinador Contabilidad
Victor Espinola

Síndico
C.P. Gabriel Benitez

28

Presidente
Econ. Eleonora Scavoñe

Av. Mariscal López 4135
(+595 21) 620 6000
Asunción, Paraguay
www.bepsa.com.py

Asunción, 13 de agosto del 2018.-

Señora
Presidente de BEPSA DEL PARAGUAY S.A.E.C.A.
Econ. Eleonora Scavone
Presente

De mi consideración:

Conforme lo disponen los Artículos 1117° y 1124°, inciso “e” del Código Civil Paraguayo y el Artículo 23° del Estatuto Social, concordante con normas legales vigentes, he procedido a la comprobación de los registros contables de la empresa BEPSA DEL PARAGUAY S.A.E.C.A., correspondiente al ejercicio fenecido al 30 de junio del año 2018.

Las verificaciones efectuadas se realizaron de acuerdo con prácticas de revisión generalmente aplicadas y aceptadas en el país y no teniendo observaciones que formular al respecto de los documentos analizados, me permito recomendar a la Asamblea, la aprobación del Balance General, el Cuadro Demostrativo de Ganancias y Pérdidas al 30 de junio del 2018 y otros informes requeridos que acompañan este informe.

Atentamente.


C.P. Gabriel Benitez
Síndico Titular