

Balance General al 31 de Diciembre 2018

(En Guaraníes)

	Nota	dic-18	dic-17
ACTIVO			
Activo Corriente			
Disponibilidades	2.4	2.858.717.734	3.389.931.641
Créditos por ventas - Clearing	3	4.236.934.817	1.471.205.790
Créditos por ventas - Neto	3	7.206.480.882	6.096.186.523
Otros créditos	4	3.181.753.667	3.025.794.325
Total Activo Corriente		17.483.887.100	13.983.118.279
Activo No Corriente			
Otros créditos	4	17.328.182	159.342.213
Inversiones	6	929.103.953	1.033.995.668
Bienes de uso - Neto (Anexo 1)		25.440.951.080	23.674.643.006
Intangibles - Neto (Anexo 1)		6.406.073.540	2.234.713.130
Total Activo No Corriente		32.793.456.755	27.102.694.017
TOTAL ACTIVO		50.277.343.855	41.085.812.296
PASIVO			
Pasivo Corriente			
Deudas comerciales	7	7.931.505.948	7.185.757.400
Deudas comerciales - Clearing	7	953.977.435	-
Deudas financieras	8	3.584.074.673	3.478.067.886
Deudas diversas	9	2.416.446.831	628.296.036
Total Pasivo Corriente		14.886.004.887	11.292.121.322
Pasivo No Corriente			
Deudas financieras	8	8.846.389.746	7.588.244.291
Total Pasivo No Corriente		8.846.389.746	7.588.244.291
TOTAL PASIVO		23.732.394.633	18.880.365.613
PATRIMONIO			
Capital	13.1	20.000.000.000	13.500.000.000
Aportes a Capitalizar	13.1	-	1.800.000.000
Reserva legal	13.2	964.594.901	853.314.065
Reserva de revalúo	13.3	4.569.970.537	3.826.515.898
Resultado del año		1.010.383.784	2.225.616.720
TOTAL PATRIMONIO		26.544.949.222	22.205.446.683
TOTAL PASIVO Y PATRIMONIO		50.277.343.855	41.085.812.296

El Anexo 1 y las Notas 1 a 13 que se adjuntan forman parte integral de los estados financieros.

Coordinador Contabilidad

Víctor Espínola

Síndico Titular


C.P. Gabriel Benítez

Presidente

Econ. Eleonora Scavone

Firmado a solo efecto de su identificación
con el Dictámen de fecha: 11/03/19
CYCA - Contadores y Consultores Asociados

Av. Mariscal López 4135
(+595 21) 620 6000
Asunción, Paraguay
www.bepsa.com.py



Estados de Resultados al 31 de Diciembre del 2018

(En Guaraníes)

	Nota	dic-18	dic-17
INGRESOS OPERATIVOS			
Ingreso dinelco pos		7.184.984.793	6.296.424.772
Procesamiento tarjetas de débito		20.635.727.976	20.683.226.016
Procesamiento tarjetas de crédito		4.947.039.400	3.377.001.393
Otros ingresos operativos		4.195.633.469	4.708.659.837
Costos por servicios prestados		(13.385.969.428)	(10.996.738.434)
RESULTADO BRUTO		23.577.416.210	24.068.573.584
GASTOS DE ADMINISTRACION Y VENTAS			
Retribuciones personales y cargas sociales	10	(11.535.629.738)	(9.943.402.765)
Depreciaciones		(2.667.355.803)	(2.652.959.582)
Servicios básicos		(1.234.909.131)	(2.644.714.413)
Publicidad y propaganda		(300.320.845)	(765.318.231)
Alquileres pagados		(1.297.223.068)	(1.333.139.594)
Honorarios profesionales		(1.481.813.849)	(998.413.269)
Mantenimiento de bienes de uso		(616.447.951)	(741.099.340)
Previsiones		(539.451.585)	(78.442.952)
Amortizaciones		(308.973.587)	(157.537.223)
IVA Gastos		(3.480.490)	(3.969.416)
Otros gastos		(1.644.567.677)	(1.427.469.443)
		(21.630.173.724)	(20.746.466.228)
RESULTADOS DIVERSOS			
Otros ingresos		479.829.415	285.023.923
Resultado por venta de bienes de uso		72.355.952	17.290.178
		552.185.367	302.314.101
RESULTADOS FINANCIEROS			
Diferencia de cambio		(130.063.866)	224.208.996
Gastos e intereses bancarios		(1.189.570.152)	(1.284.490.805)
		(1.319.634.018)	(1.060.281.809)
IMPUESTO A LA RENTA	2.11	(169.410.051)	(338.522.928)
RESULTADO NETO		1.010.383.784	2.225.616.720
Utilidad por acción		5.052	16.486

El Anexo 1 y las Notas 1 a 13 que se adjuntan forman parte integral de los estados financieros.

Coordinador Contabilidad

Víctor Espínola

Síndico Titular

C.P. Gabriel Benítez

Presidente

Econ. Eleonora Scavone

5

Firmado a solo efecto de su identificación
con el Dictámen de fecha: 11/03/19
CYCA - Contadores y Consultores Asociados

Av. Mariscal López 4135
(+595 21) 620 6000
Asunción, Paraguay
www.bepsa.com.py



Estado de Evolución del Patrimonio Neto por el año terminado el 31 de Diciembre de 2018

(En Guaraníes)


	Capital social	Aportes a capitalizar	Reserva legal	Reserva de revalúo	Resultados acumulados	Total de Patrimonio
Saldo al 31 de Diciembre 2016	13.500.000.000	-	853.314.065	2.838.729.363	2.429.595.825	19.621.639.253
Rev alúo de bienes de uso						
Div idendos pagados				987.786.535		987.786.535
Aportes a Capitalizar					(2.429.595.825)	(2.429.595.825)
Aumento de capital		1.800.000.000				1.800.000.000
Resultado del año	-				2.225.616.720	2.225.616.720
Saldo al 31 de Diciembre 2017	13.500.000.000	1.800.000.000	853.314.065	3.826.515.898	2.225.616.720	22.205.446.683
Transferencia de Resultado					(2.225.616.720)	(2.225.616.720)
Rev alúo de bienes de uso				743.454.639		743.454.639
Aportes a Capitalizar		(1.800.000.000)				(1.800.000.000)
Aumento de capital	6.500.000.000					6.500.000.000
Resultado del año					1.010.383.784	1.010.383.784
Reserv a legal del año			111.280.836			111.280.836
Saldo al 30 de Diciembre 2018	20.000.000.000	-	964.594.901	4.569.970.537	1.010.383.784	26.544.949.222

Firmado a solo efecto de su identificación:
con el Dictámen de fecha: 11/03/19
CYCA - Contadores y Consultores Asociados

Coordinador de Contabilidad
Víctor Espínola

Síndico Titular
C.P. Gabriel Benitez

Presidente
Econ. Eleonora Scavone



Estado de Flujos de Efectivo por el año terminado el 31 de Diciembre del 2018 (En Guaraníes)

	<u>dic-18</u>	<u>dic-17</u>
1. ACTIVIDADES DE OPERACIÓN		
<i>Total Ingresos operativos</i>	31.406.941.424	33.784.306.408
Pagos efectuados a proveedores y empleados	(33.585.440.734)	(27.572.908.679)
Efectivo generado por las operaciones	(2.178.499.310)	6.211.397.729
<i>Gastos financieros (bancarios)</i>	(82.700.946)	(83.868.765)
<i>Pago de Impuestos</i>	(169.410.051)	(338.522.928)
Flujos netos de efectivo por actividades de operación	(2.430.610.307)	5.789.006.036
2. ACTIVIDADES DE INVERSIÓN		
Adquisiciones de bienes de uso	(1.949.099.073)	(3.026.380.822)
Adquisiciones de intangibles	(1.741.110.167)	(1.954.466.869)
Venta de bienes de uso	72.355.952	17.290.178
Variación en inversiones	(104.891.715)	(12.420.000)
Flujos netos de efectivo por actividades de inversión	(3.722.745.003)	(4.975.977.513)
3. ACTIVIDADES DE FINANCIACIÓN		
Obtención de créditos financieros/Aporte Capital	4.700.000.000	6.001.941.300
Pagos de créditos financieros	1.483.856.607	(5.147.975.155)
Intereses pagados	(368.553.362)	(1.200.622.040)
Dividendos pagados	(63.097.976)	(1.834.501.004)
Flujos netos de efectivo por actividades de financiación	5.752.205.269	(2.181.156.899)
Efecto estimado de la diferencia de cambio sobre el saldo de efectivo	-130.063.866	224.208.996
4. Incremento neto de efectivo y equivalentes	(401.150.041)	(1.143.919.380)
5. Efectivo y equivalentes al inicio del año	3.389.931.641	4.533.851.021
6. Efectivo y equivalentes al final del año	2.858.717.734	3.389.931.641

El Anexo 1 y las Notas 1 a 13 que se adjuntan forman parte integral de los estados financieros.

Firmado a solo efecto de su identificación
con el Dictámen de fecha: 11/03/19
CYCA - Contadores y Consultores Asociados

Coordinador Contabilidad
Victor Espinola


Síndico
C.P. Gabriel Benitez


Presidente
Econ. Eleonora Scavone

**Cuadro de Bienes de Uso, Intangibles y Amortizaciones al 31 de Diciembre de 2018
(En Guaraníes)**


DESCRIPCION	VALORES ORIGINALES						AMORTIZACIONES					Valores netos 31/12/2018	Valores netos 31/12/2017
	Valores al inicio	Aumentos	Disminuciones	Reclasificaciones	Revaluaciones	Valores al cierre	Acumuladas al inicio	Disminuciones	Del ejercicio		Acumuladas al cierre		
									Tasa (%)	Importe			
Bienes de uso													
Muebles y equipos en general	1.695.337.377	72.476.792	-	-	-	1.767.814.169	1.252.505.291	10	65.204.421	1.317.709.712	450.104.457	442.832.086	
Maquinarias	11.350.028.739	25.647.710	-	-	-	11.375.676.449	10.548.537.811	10	371.685.418	10.920.223.229	455.453.220	801.490.928	
Equipos POS	21.831.422.202	1.783.373.578	-	-	-	23.614.795.780	4.865.214.303	10	1.138.291.608	6.003.505.911	17.611.289.869	16.966.207.899	
Herramientas y equipos	319.870.315	75.458.774	-	-	-	395.329.089	272.038.194	10	6.622.603	278.660.797	116.668.292	47.832.121	
Equipos de informática	6.854.989.805	1.982.364.976	-	-	-	8.837.354.781	5.482.706.265	20	431.056.874	5.913.763.139	2.923.591.642	1.372.283.540	
Maquinarias POS	4.503.269.975	-	-	-	-	4.503.269.975	4.503.269.974	10	-	4.503.269.974	1	1	
Software	4.840.637.903	-	-	-	-	4.840.637.903	4.762.254.521	20	78.383.382	4.840.637.903	-	78.383.382	
Automóviles, camionetas, camión	593.776.739	7.413.625	-	-	-	601.190.364	362.100.948	20	81.300.051	443.400.999	157.789.365	231.675.791	
Bienes restantes	12.827.092.991	543.599.603	-	-	-	13.370.692.594	9.781.992.600	20	382.117.519	10.164.110.119	3.206.582.475	3.045.100.391	
Montajes e instalaciones	1.106.656.555	35.345.126	-	-	-	1.142.001.681	844.962.991	10	57.067.039	902.030.030	239.971.651	261.693.564	
Derechos adquiridos	405.859.729	-	-	-	-	405.859.729	405.859.727	-	-	405.859.727	2	2	
Constr. o mejoras en predio ajeno	963.346.083	183.266.800	-	-	-	1.146.612.883	855.382.935	10	35.838.770	891.221.705	255.391.178	107.963.148	
Parcelas Jardín de la Paz	23.392.699	716.229	-	-	-	24.108.928	-	-	-	-	24.108.928	23.392.699	
Desarrollo EMV/POS	-	-	-	-	-	-	-	-	-	-	-	-	
Total	67.315.681.112	4.709.663.213	-	-	-	72.025.344.325	43.936.825.560	-	2.647.567.685	46.584.393.245	25.440.951.080	23.378.855.552	
INTANGIBLES													
Desarrollo de Software	2.164.537.394	1.940.775.635	-	-	-	4.105.313.029	1.378.308.020	25	319.410.656	1.697.718.676	2.407.594.353	786.229.374	
Activos Intangibles	1.448.483.756	2.338.104.592	-	-	-	3.786.588.348	-	25	-	-	3.786.588.348	1.448.483.756	
Licencias Adquiridas	-	-	-	-	-	215.376.725	-	25	3.485.886	3.485.886	211.890.839	-	
Total	3.613.021.150	4.278.880.227	-	-	-	8.107.278.102	1.378.308.020	-	322.896.542	1.701.204.562	6.406.073.540	2.234.713.130	

Firmado a solo efecto de su identificación con el Dictámen de fecha: 11/03/19
 CYCA - Contadores y Consultores Asociados


 Coordinador Contabilidad
 Victor Espinola


 Síndico
 C.P. Gabriel Benitez


 Presidente
 Econ. Eleonora Scavone



Notas a los Estados Financieros al 31 de Diciembre de 2018

Nota 1 - Información básica sobre la entidad

BEPSA DEL PARAGUAY SOCIEDAD ANÓNIMA fue constituida por escritura N° 05, de fecha 19 de enero de 1990. Sus estatutos sociales fueron aprobados y su personería jurídica reconocida por Decreto N° 5.411 del Poder Ejecutivo de fecha 09 de abril de 1990 y sus modificaciones por escritura pública N° 34, del 26 de marzo de 1991, escritura pública N° 91 del 06 de agosto de 1993, escritura pública N° 252 del 18 de julio de 1994, por escritura pública N° 384 del 03 de julio de 1996, escritura pública N° 93 del 08 de noviembre de 2001 y su complementaria escritura pública N° 16 del 10 de abril de 2002, escritura pública N° 20 del 10 de octubre de 2002 y su complementaria escritura pública N° 31 del 16 de diciembre de 2002, escritura pública N° 99 del 7 de agosto de 2003, escritura pública N° 77 del 13 de mayo de 2009, escritura pública N° 68 del 16 de diciembre de 2013, escritura pública N° 51 del 15 de Diciembre de 2014, escritura publica N° 24 del 06 de mayo de 2016, escritura publica N° 13 del veinte y tres de abril de 23/04/18

La sociedad tiene por objeto principal dedicarse a la prestación de servicios de una Red Electrónica de Transferencia a las entidades bancarias, financieras, comerciales e industriales del mercado paraguayo, a otras redes de servicios electrónicos regionales o internacionales y a las entidades públicas, autárquicas o no, nacionales o municipales. Los servicios que la sociedad BEPSA DEL PARAGUAY SOCIEDAD ANÓNIMA brinda, son todos aquellos que requieren de procesamiento electrónico computarizado, como ser: red de cajeros automáticos, red de terminales de puntos de venta, sistema de administración, sistemas de tarjeta de crédito, banco en casa, sistema de acceso a base de datos y de información financiera bursátil, cotizaciones de mercado o cualquier otro tipo de procesamiento de información y transferencias de fondos y datos que los adelantos tecnológicos permitan brindar en el futuro. La sociedad se encuentra autorizada y tiene plena capacidad jurídica para entender y desarrollar cualquier tipo de actividades comerciales, industriales, inmobiliarias, empresariales, actual como agencia de turismo y afines o cualquier otra actividad lícita sin más limitaciones que las previstas en las leyes respectivas y sus estatutos.

Nota 2 - Principales políticas y prácticas contables aplicadas

2.1 Bases de preparación

Los estados financieros se han preparado de acuerdo con las normas contables y criterios de valuación dictados por la Comisión Nacional de Valores y con normas de información financiera emitidas por el Consejo de Contadores Públicos del Paraguay.

La moneda funcional y de presentación de los estados financieros de la entidad es el Guaraní, la moneda local de Paraguay.

Dado que la inflación acumulada en los últimos tres años, calculada a base del Índice de Precios al Consumidor emitido por el Banco Central del Paraguay, ha sido inferior al 100%, los estados financieros se presentan en unidad de medida heterogénea. Consecuentemente los estados financieros no fueron reexpresados en moneda homogénea de poder adquisitivo constante. Los estados financieros fueron preparados utilizando como principal criterio de valuación el costo histórico, con las excepciones que se mencionan en los siguientes numerales de esta nota.

Coordinador Contabilidad

Víctor Espínola

Síndico

C.P. Gabriel Benitez

Presidente

Econ. Eleonora Scavone

9
Firmado a solo efecto de su identificación
con el Dictámen de fecha: 11/03/19
CYCA - Contadores y Consultores Asociados



2.2 Moneda extranjera

Las transacciones en moneda extranjera son convertidas al Guaraní a la cotización vigente en la fecha de la transacción. Los activos y pasivos monetarios denominados en moneda extranjera son convertidos al Guaraní a la cotización vigente a la fecha de cierre de los estados financieros. Las diferencias de cambio resultantes figuran presentadas en el Estado de Resultados.

El siguiente es el detalle de las cotizaciones de la moneda extranjera operada por la entidad respecto al guaraní, al promedio y cierre de los estados financieros:

	Promedio		Cierre diciembre 2018		Cierre diciembre 2017	
	2018	2017	Activos	Pasivos	Activos	Pasivos
Dólar estadounidense	5.960,54	5.590,48	5.960,14	5.960,94	5.579,97	5.600,98

2.3 Deterioro

Los valores contables de los activos de la entidad, diferentes de bienes de cambio, son revisados a la fecha de cada estado financiero para determinar si existe un indicativo de deterioro. Si algún indicativo de deterioro existiera, el monto recuperable del activo es estimado como el mayor del precio neto de venta y el valor de uso, reconociéndose una pérdida por deterioro en el Estado de Resultados cuando el valor contable del activo o su unidad generadora de efectivo exceden su monto recuperable.

En el caso de activos, diferentes de bienes de uso, una pérdida por deterioro es revertida hasta el monto que no exceda el valor contable que hubiera correspondido si no se hubiera reconocido el deterioro, cuando posteriormente se produce un aumento en la estimación del monto recuperable.

En el caso de bienes de uso, revaluados según se indica en la Nota 2.7, una pérdida por deterioro es revertida hasta el monto que no exceda el valor contable revaluado que hubiera correspondido si no se hubiera reconocido el deterioro, cuando posteriormente se produce un aumento en la estimación del monto recuperable.

2.4 Disponibilidades

Caja y bancos se presentan por su valor nominal.

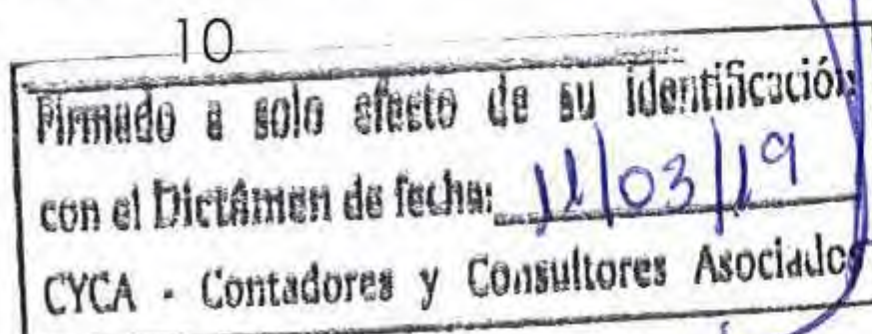
La composición es la siguiente:


	31/12/2018	31/12/2017
Banco Moneda Nacional	2.393.576.552	3.351.648.357
Banco Moneda Extranjera (USD)	449.172.328	31.428.611
Caja	15.968.854	6.854.673
Totales	2.858.717.734	3.389.931.641

Coordinador Contabilidad
Victor Espinola

Síndico
C.P Gabriel Benitez

Presidente
Econ. Eleonora Scavone





2.5 Créditos por ventas y otros créditos

Los créditos se presentan por su costo amortizado menos cualquier pérdida por deterioro (Nota 2.3). La previsión para deudores incobrables es constituida en función a una antigüedad igual o superior a 6 meses por el 100% del saldo.

Situación	Monto Gs.	Previsiones	
		Gs.	%
a) Cartera No vencida			
Créditos clearing	4.236.934.817		
Créditos por ventas	7.937.348.105		
b) Cartera Vencida			
Normal	11.443.415.699		
En gestión de Cobro	730.867.223	730.867.223	100%
Total de Cartera de créditos	12.174.282.922		
(-) Total de provisiones	(730.867.223)		
Total Neto de cartera de créditos	11.443.415.699		

2.6 Inversiones

Las inversiones en otras empresas están contabilizadas bajo el método de participación (VPP – Valor Patrimonial Proporcional), registradas inicialmente al costo, y ajustadas posteriormente en función de los cambios que experimenta, tras la adquisición, la porción de los activos netos de la entidad participada que corresponde al inversor. El resultado del periodo del inversor recogerá la porción que le corresponda en los resultados de la participada.

2.7 Bienes de uso e intangibles

Valor bruto

Los bienes de uso figuran presentados a sus valores de adquisición, ajustados por el coeficiente de revalúo emitido por la Subsecretaría de Estado de Tributación a partir del mes siguiente al de su incorporación, netos de amortizaciones y pérdidas por deterioro cuando corresponde (ver Notas 2.3 y 13.3).

Los activos intangibles figuran presentados a sus valores de adquisición, netos de amortizaciones y pérdidas por deterioro cuando corresponde (Nota 2.3).

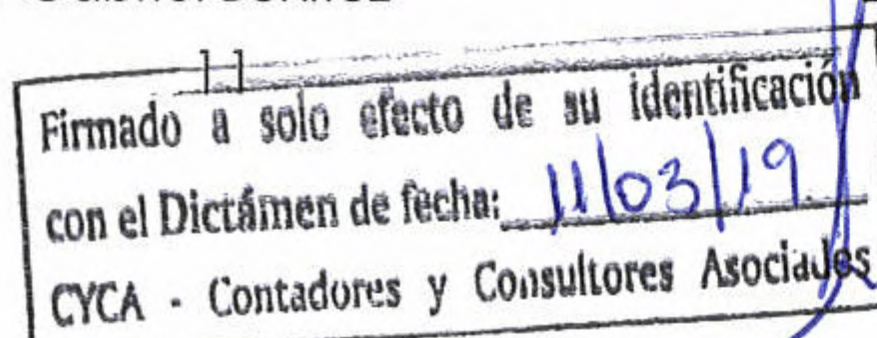
Gastos posteriores


Los gastos posteriores incurridos para reemplazar un componente de un bien de uso son únicamente activados cuando éstos incrementan los beneficios futuros de los mismos. Los demás gastos son reconocidos en el Estado de Resultados en el momento en que se incurren.

Coordinador Contabilidad
Victor Espinola

Síndico
C.P. Gabriel Benitez

Presidente
Econ. Eleonora Scavone





Amortizaciones

Las amortizaciones son cargadas al Estado de Resultados utilizando porcentajes fijos sobre los valores antes referidos, calculados según la vida útil estimada para cada categoría, a partir del mes siguiente al de su incorporación. Los porcentajes de amortización utilizados para cada categoría se exponen en el Anexo 1.

La entidad evalúa para cada activo intangible adquirido si la vida útil es finita o indefinida. A estos efectos se entiende que un activo intangible tiene vida útil indefinida cuando no existe un límite previsible al periodo durante el cual va a generar entrada de flujos netos de efectivo. Las amortizaciones de los activos intangibles con vidas útiles finitas se calculan usando porcentajes fijos sobre los valores amortizables, según la vida útil esperada para cada categoría a partir de la fecha en que el activo esté disponible para su utilización.

2.8 Deudas comerciales y deudas diversas

Las deudas comerciales y deudas diversas están presentadas a su costo amortizado.

2.9 Deudas financieras

Las deudas financieras están presentadas a su costo amortizado, con cualquier diferencia entre el costo y su valor de cancelación, reconocida en el Estado de Resultados durante el periodo de financiamiento, utilizando tasas de interés efectivas.

2.10 Patrimonio

Los dividendos son reconocidos como pasivo en la fecha que son aprobados.

2.11 Impuesto a la renta

El Impuesto a la renta se basa en la utilidad contable antes de este concepto, ajustada por las partidas que la ley incluye o excluye para la determinación de la renta neta imponible, a la que se le aplica la tasa vigente del 10%.

2.12 Determinación del resultado

La entidad aplicó el principio de lo devengado para el reconocimiento de los ingresos y la imputación de costos y gastos.

Los ingresos operativos representan el importe de los servicios suministrados a terceros y son reconocidos en el Estado de Resultados cuando los riesgos y beneficios significativos asociados a los mismos han sido transferidos al comprador.

El consumo de los bienes de cambio que integra el costo de los bienes vendidos.

La amortización de los bienes de uso e intangibles es calculada como se indica en la Nota 2.7.


Coordinador Contabilidad
Victor Espinola

Síndico
C.P Gabriel Benitez

Presidente
Econ. Eleonora Scavone

12

Firmado a solo efecto de su identificación
con el Dictámen de fecha: 11/03/19
CYCA - Contadores y Consultores Asociados



Los resultados financieros incluyen diferencias de cambio e intereses ganados y perdidos como se indica en las Notas 2.2 y 2.9 respectivamente.

El gasto por impuesto a la renta es calculado, como se indica en la Nota 2.11.

2.13 Uso de estimaciones contables

La preparación de los estados financieros requiere por parte de la Dirección de la empresa la aplicación de estimaciones contables relevantes, la realización de juicios y supuestos en el proceso de aplicación de las políticas contables que afectan a los importes de activos y pasivos registrados y los activos y pasivos contingentes revelados a la fecha de la emisión de los presentes estados financieros, como así también los ingresos y gastos registrados en el año. Los resultados reales pueden diferir de las estimaciones realizadas.

A pesar de que las estimaciones realizadas por la Dirección de la empresa se han calculado en función de la mejor información disponible al 31 de diciembre del 2018, es posible que acontecimientos que puedan tener lugar en el futuro obliguen a su modificación en los próximos años. El efecto en los estados financieros de las modificaciones que, en su caso, se derivasen de los ajustes a efectuar durante los próximos años, es reconocido en el año en que la estimación es modificada y en los años futuros afectados, o sea, se registra en forma prospectiva.

Las áreas más significativas en las que la Dirección de la empresa ha realizado estimaciones de incertidumbre y juicios críticos en la aplicación de políticas contables y que tienen un mayor efecto sobre el importe reconocido en los estados financieros conciernen las provisiones para deudores incobrables, las inversiones, las amortizaciones y el cargo por impuesto a la renta. Los resultados reales futuros pueden diferir de las estimaciones y evaluaciones realizadas a la fecha de preparación de los presentes estados financieros.

2.14 Definición de fondos

Para la preparación del Estado de Flujos de Efectivo se definió como fondos a las disponibilidades.

Nota 3 – Créditos por ventas

El detalle de Créditos por ventas es el siguiente:

	<u>dic-18</u>	<u>dic-17</u>
Corriente		
Compañías vinculadas (Nota 12)	562.363.287	211.332.259
Clearing	4.236.934.817	1.471.205.790
Deudores simple plaza	7.374.984.818	6.181.544.178
Menos: Previsión para deudores incobrables	(730.867.223)	(296.689.914)
Total	11.443.415.699	7.567.392.313


Coordinador Contabilidad
Victor Espinola

Síndico
C.P Gabriel Benitez

Presidente
Econ. Eleonora Scavone

13

Firmado a solo efecto de su identificación
con el Dictámen de fecha: 11/03/19
CYCA - Contadores y Consultores Asociados



2.5 Créditos por ventas y otros créditos

Los créditos se presentan por su costo amortizado menos cualquier pérdida por deterioro (Nota 2.3). La previsión para deudores incobrables es constituida en función a una antigüedad igual o superior a 6 meses por el 100% del saldo.

Situación	Monto Gs.	Previsiones	
		Gs.	%
a) Cartera No vencida			
Créditos clearing	4.236.934.817		
Créditos por ventas	7.937.348.105		
b) Cartera Vencida			
Normal	11.443.415.699		
En gestión de Cobro	730.867.223	730.867.223	100%
Total de Cartera de créditos	12.174.282.922		
(-) Total de provisiones	(730.867.223)		
Total Neto de cartera de créditos	11.443.415.699		

2.6 Inversiones

Las inversiones en otras empresas están contabilizadas bajo el método de participación (VPP – Valor Patrimonial Proporcional), registradas inicialmente al costo, y ajustadas posteriormente en función de los cambios que experimenta, tras la adquisición, la porción de los activos netos de la entidad participada que corresponde al inversor. El resultado del periodo del inversor recogerá la porción que le corresponda en los resultados de la participada.

2.7 Bienes de uso e intangibles

Valor bruto

Los bienes de uso figuran presentados a sus valores de adquisición, ajustados por el coeficiente de revalúo emitido por la Subsecretaría de Estado de Tributación a partir del mes siguiente al de su incorporación, netos de amortizaciones y pérdidas por deterioro cuando corresponde (ver Notas 2.3 y 13.3).

Los activos intangibles figuran presentados a sus valores de adquisición, netos de amortizaciones y pérdidas por deterioro cuando corresponde (Nota 2.3).

Gastos posteriores

Los gastos posteriores incurridos para reemplazar un componente de un bien de uso son únicamente activados cuando éstos incrementan los beneficios futuros de los mismos. Los demás gastos son reconocidos en el Estado de Resultados en el momento en que se incurren.


Coordinador Contabilidad
Victor Espinola

Síndico
C.P Gabriel Benitez

Presidente
Econ. Eleonora Scavone

14

Firmado a solo efecto de su identificación
con el Dictámen de fecha: 11/03/19
CYCA - Contadores y Consultores Asociados



Nota 7 – Deudas comerciales

El detalle de Deudas comerciales es el siguiente:

Corriente	dic-18	dic-17
Cuentas a pagar a comercios	1.741.819.715	2.277.707.361
Cuentas a pagar a comercios - Clearing	953.977.435	-
Proveedores simple plaza	5.839.172.900	4.606.273.941
Compañías vinculadas (Nota 12)	350.513.333	301.776.098
Total	8.885.483.383	7.185.757.400

Nota 8 – Deudas financieras

El detalle de Deudas financieras es el siguiente:

Corriente	dic-18	dic-17
Tarjeta Empresarial	9.586.567	12.348.853
Préstamos a Pagar	1.101.490.589	2.610.992.748
Bonos PG1	2.201.945.204	1.364.623.285
Bonos PG2	1.561.582.193	649.465.757
(-) Interés a vencer - Préstamos	(472.880.335)	(145.273.716)
(-) Interés a vencer - Bonos PG1	(201.945.206)	(364.623.285)
(-) Interés a vencer - Bonos PG2	(615.704.339)	(649.465.756)
Total	3.584.074.673	3.478.067.886

No Corriente	dic-18	dic-17
Préstamos a Pagar	5.755.879.886	504.433.219
Bonos PG1	-	2.201.945.204
Bonos PG2	4.721.934.930	6.311.708.903
(-) Interés a vencer - Préstamos	(909.490.140)	(24.433.219)
(-) Interés a vencer - Bonos PG1	-	(201.945.206)
(-) Interés a vencer - Bonos PG2	(721.934.930)	(1.203.464.610)
Total	8.846.389.746	7.588.244.291

1) Las tasas de intereses de las Emisiones de Bonos, fueron pactadas de la sgte. forma:

* Bonos PG1 S1:10,75%, S2: 11,75%, S3:12,75% y S4: 13,50%

* Bonos PG2 S1:11,75%, S2: 12,50%, S3:13,25% y S4: 14,00%

2) La tasa efectiva del Préstamo es de 12,87% y 9,56% respectivamente

Coordinador Contabilidad
Victor Espinola

Síndico
C.P Gabriel Benitez

Presidente
Econ. Eleonora Scavone

Firmado a solo efecto de su identificación
con el Dictámen de fecha: 11/03/19
CYCA - Contadores y Consultores Asociados



Nota 9 – Deudas diversas

El detalle de las deudas diversas es la siguiente:

Corriente	dic-18	dic-17
Provisiones y cargas sociales	922.716.351	244.516.821
Dividendos a distribuir	166.020.682	340.399.494
Acreedores fiscales	1.072.173.017	43.379.720
Acreedores varios	255.536.781	-
Total	2.416.446.831	628.296.035

Nota 10 – Gastos del personal

Los gastos del personal incurridos por la entidad han sido los siguientes:

	dic-18	dic-17
Remuneraciones	9.590.101.476	8.727.858.381
Cargas sociales	1.945.528.262	1.215.544.384
Total	11.535.629.738	9.943.402.765

El número de empleados al 31 de diciembre de 2018 es de 97 y fue de 89 empleados al 31 de diciembre del 2017.

El total de gastos corresponde a gastos de administración y ventas.

Nota 11– Instrumentos financieros

Como resultado del curso normal de los negocios de la entidad surgen exposiciones a riesgos de crédito, riesgo de tasa de interés y riesgo de moneda.

11.1 Riesgo de crédito

La Dirección tiene políticas de crédito que permiten monitorear este riesgo de forma continua y espera un correcto comportamiento crediticio y los eventuales incumplimientos están cubiertos razonablemente por las provisiones existentes.

11.2 Riesgo de tasa de interés

El detalle de los pasivos financieros que devengan intereses se expone en la Nota 7.

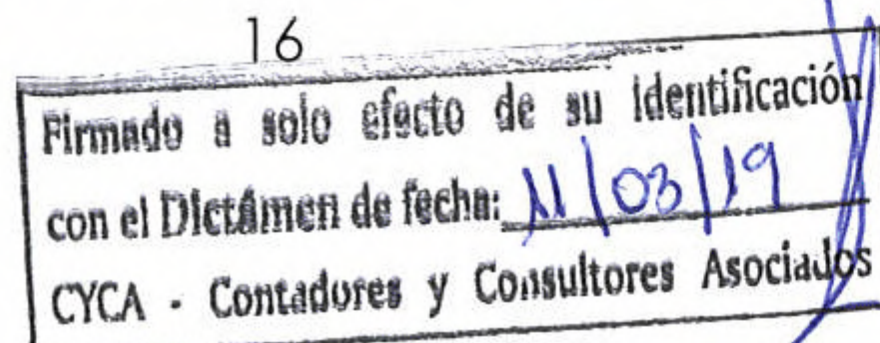
11.3 Riesgo de moneda


La entidad incurre en riesgos de moneda extranjera en ventas y compras denominadas en monedas diferentes al guaraní. La moneda que origina principalmente este riesgo es el Dólar Estadounidense. Este riesgo es monitoreado de forma de mantener la exposición al mismo en niveles aceptables.

Coordinador Contabilidad
Victor Espinola

Síndico
C.P Gabriel Benitez

Presidente
Econ. Eleonora Scavone





El siguiente es el detalle de la exposición al riesgo de moneda:

	dic-18		dic-17	
	US\$	Gs	US\$	Gs
ACTIVO CORRIENTE				
Disponibilidades	75.362,71	449.172.328	5.632,40	31.428.611
Créditos por ventas - Neto	267.429,93	1.593.919.815	93.012,80	519.008.633
TOTAL ACTIVO	342.792,64	2.043.092.143	98.645,20	550.437.244
PASIVO CORRIENTE				
Deudas comerciales	-465.847,19	-2.651.108.394	-430.565,79	-2.411.590.351
Deudas financieras			-	-
TOTAL PASIVO	-465.847	-2.651.108.394	-430.565,79	-2.411.590.351
POSICIÓN NETA	-123.054,54	-608.016.251	-331.920,59	-1.861.153.107

Nota 12 – Saldos y transacciones con compañías vinculadas

Los saldos con compañías vinculadas son los siguientes:


	dic-18	dic-17
ACTIVO		
Activo Corriente		
Créditos por ventas		
Procard S.A.	562.363.287	145.475.733
TOTAL ACTIVO	562.363.287	145.475.733
PASIVO		
Pasivo Corriente		
Deudas comerciales		
Procard S.A.	292.441.775	246.721.143
Grupo Internacional de Finanzas	58.071.558	55.054.955
Total deudas comerciales	350.513.333	301.776.098
Deudas Financieras		
Banco Continental	597.057.370	-
Total Deudas financieras	597.057.370	
Pasivo No Corriente		
Deudas Financieras		
Banco Continental	5.755.879.886	
Total Deudas financieras	5.755.879.886	
TOTAL PASIVO	6.703.450.589	301.776.098

Coordinador Contabilidad
Victor Espinola

Síndico
C.P Gabriel Benitez

Presidente
Econ. Eleonora Scavone

17
Firmado a solo efecto de su identificación
con el Dictamen de fecha: 11/03/19
CYCA - Contadores y Consultores Asociados



Nota 13 – Patrimonio

13.1 Capital

Al 31 de diciembre del 2017 el capital fue de Gs. 13.500.000.000 y al 31 de diciembre del 2018 el capital suscrito e integrado es de Gs. 20.000.000.000.- Está compuesta por 20.000 acciones, con un valor nominal de Gs. 100.000 cada una.

13.2 Reserva legal

De acuerdo con lo establecido en el artículo 91 de la Ley N° 1034/1.983 del Comerciante, la entidad debe afectar el 5% de la utilidad del año como reserva legal hasta que el saldo de dicha reserva represente el 20% del capital suscrito. El saldo de la cuenta al 31 de Diciembre del 2017 asciende a Gs. 853.314.065, para el año 2018 el saldo asciende a 964.594.901.

13.3 Reserva de revalúo

El saldo de este rubro corresponde a la revaluación de los bienes de uso. La reexpresión de los bienes de uso al 31 de Diciembre de 2018 ascendió Gs. 926.245.638 y durante el año 2017 fue de Gs. 987.786.535 El incremento patrimonial producido por el revalúo de los bienes de uso podrá ser capitalizado, no pudiendo ser distribuido como dividendo, utilidad o beneficio.

—•—

Coordinador Contabilidad
Victor Espinola

Síndico
C.P Gabriel Benitez

Presidente
Econ. Eleonora Scavone

18
Firmado a solo efecto de su identificación
con el Dictámen de fecha: 11/03/19
CYCA - Contadores y Consultores Asociados

BEPSA DEL PARAGUAY S.A.E.C.A.

INFORME DE AUDITORÍA EXTERNA INDEPENDIENTE

INFORME SOBRE LOS ESTADOS FINANCIEROS

Correspondiente al período comprendido entre el 01/01/2018 al 31/12/2018

ANEXO A

BIENES DE USO

Remitirse al Anexo A de la página 10 de este Informe.

CYCA
CONTADORES Y CONSULTORES ASOC.
Dr. NELSON DIAZ ROJAS (Socio)

BEPSA DEL PARAGUAY S.A.E.C.A.

INFORME DE AUDITORÍA EXTERNA INDEPENDIENTE

INFORME SOBRE LOS ESTADOS FINANCIEROS

Correspondiente al período comprendido entre el 01/01/2018 al 31/12/2018

ANEXO B

ACTIVOS INTANGIBLES

Remitirse al Anexo B de la página 10 de este Informe.

CYCA
CONTADORES Y CONSULTORES ASOC.
Dr. NELSON DIAZ ROJAS (Socio)



**BEPSA DEL PARAGUAY S.A.
EMISORA DE CAPITAL ABIERTO**


ANEXO C

ESTADOS FINANCIEROS AL 31 DE DICIEMBRE DE 2018


INVERSIONES, ACCIONES, DEBENTURES Y OTROS TÍTULOS EMITIDOS EN SERIE

PARTICIPACIÓN EN OTRAS SOCIEDADES

Denominación y características de los valores Emisor	Clase	Valor Nominal Unitario	Cantidad	Valor Nominal Total	Valor Patrimonial Proporc.	Valor de Libros	Valor de Cotización	Información sobre el Emisor				
								% de Participación	Actividad Principal	Capital	Según Último Balance	
											Resultado	Patrimonio Neto
Inversiones Permanentes												
Ceregral S.A.E.C.A <i>Previsión Sobre Inversiones</i>	Acciones	100.000	5.243	524.300.000	482.660.486	1.006.960.486 (104.891.715)						
			5.243	524.300.000	482.660.486	902.068.771	5,69	Almacenes Generales de Depósitos	9.213.400.000	4.640.919.350	17.493.886.656	
Dinelco Internacional S.A. Aportes Irrevocables <i>Previsión Sobre Inversiones</i>	Acciones	50\$	240	23.940.000		15.213.000 694.761.074						
			240	23.940.000		709.974.074 (709.974.074)	100,00	Servicio de envío de Dinero	709.974.074	(82.285.262)	14.253.615	
Totales ejercicio actual						902.068.771						
Total ejercicio anterior						1.006.960.486						


 Coordinador Contabilidad
 Victor Espinola


 Síndico
 C.P. Gabriel Benitez


 Presidente
 Econ. Eleonora Scavone

Firmado a solo efecto de su identificación
 con el Dictámen de fecha: 11/03/19
 CYCA - Contadores y Consultores Asociados



ANEXO D

BEPSA DEL PARAGUAY S.A.
EMISORA DE CAPITAL ABIERTO

ESTADOS FINANCIEROS AL 31 DE DICIEMBRE DE 2018

OTRAS INVERSIONES
(Expresado en Guaraníes)


CUENTAS	Valor registrado 31/12/2018	Valor registrado 31/12/2017
<u>Inversiones no Corrientes</u>		
<u>Otras Inversiones</u>		
Banco Unión S.A	0	0
Obras de Arte	27.035.182	27.035.182
Dinelco Internacional S.A.	709.974.074	709.974.074
Intereses Trade & Commerce Bank	0	0
Subtotal	737.009.256	737.009.256
Prevision sobre Inversion en Trade & Commerce Bank	(709.974.074)	(709.974.074)
Prevision Inversion en Banco Unión	0	-
Subtotal	(709.974.074)	(709.974.074)
Subtotal	27.035.182	27.035.182
Totales del año	27.035.182	27.035.182

Coordinador Contabilidad
Victor Espinola

Síndico
C.P. Gabriel Benitez

Presidente
Econ. Eleonora Scavone

22
Firmado a solo efecto de su identificación
con el Dictámen de fecha: 11/03/19
CYCA - Contadores y Consultores Asociados



ANEXO E

BEPSA DEL PARAGUAY S.A.
EMISORA DE CAPITAL ABIERTO

ESTADOS FINANCIEROS AL 31 DE DICIEMBRE DE 2018

PREVISIONES
(Expresado en Guaraníes)

RUBROS	Saldos al inicio 31/12/2017	Aumentos	Disminuc.	Saldos al cierre 31/12/2018
DEDUCIDAS DEL ACTIVO				
Previsión para deudores incobrables (Nota 3)	296.307.353	434.559.870	-	730.867.223
Previsión para otros créditos (Nota 4)	133.407.828	-	-	133.407.828
Prevision sobre inmuebles (Nota 5)	48.000.000	-	-	48.000.000
Previsión sobre inversiones (Nota 6)	709.974.074	104.891.715	-	814.865.789
Total del año	1.187.689.255	539.451.585	0	1.727.140.840
Total año anterior	1.223.924.048	78.442.952	0	1.302.367.000

Firmado a solo efecto de su identificación
con el Dictámen de fecha: 11/03/19
CYCA - Contadores y Consultores Asociados

Coordinador Contabilidad
Victor Espinola

Síndico
C.P. Gabriel Benitez

Presidente
Econ. Eleonora Scavone



ANEXO F

**BEPSA DEL PARAGUAY S.A.
EMISORA DE CAPITAL ABIERTO**

ESTADOS FINANCIEROS AL 31 DE DICIEMBRE DE 2018

**COSTO DE MERCADERIAS O PRODUCTOS VENDIDOS
SERVICIOS PRESTADOS
(Expresado en Guaraníes)**

DETALLE	Año Actual		Año Anterior	
I. COSTO DE MERCADERIAS O PRODUCTOS VENDIDOS				
Existencias al Comienzo del año:				
Mercaderías de reventa				
Compras y Costos de Producción del año				
a) Compras				
Diferencia de Inventario				
Resultado por Tenencia				
b) Devoluciones				
Existencia al cierre del año				
Mercaderías de reventa				
II. COSTO DE SERVICIOS PRESTADOS				
COSTO DE MERCADERIAS O PRODUCTOS VENDIDOS Y SERVICIOS PRESTADOS		13.385.969.428		10.996.738.434
		13.385.969.428		10.996.738.434


SIN MOVIMIENTO

Firmado a solo efecto de su identificación
con el Dictámen de fecha: 11/03/19
CYCA - Contadores y Consultores Asociados

Coordinador Contabilidad
Victor Espinola

Síndico
C.P. Gabriel Benitez

Presidente
Econ. Eleonora Scavone



ANEXO G

BEPSA DEL PARAGUAY S.A. EMISORA DE CAPITAL ABIERTO

ESTADOS FINANCIEROS AL 31 DE DICIEMBRE DE 2018

ACTIVOS Y PASIVOS EN MONEDA EXTRANJERA (*)

(*) Ver Notas 2.2 y 11.3


	dic-18		dic-17	
	US\$	Gs	US\$	Gs
ACTIVO CORRIENTE				
Disponibilidades	75.362,71	449.172.328	5.632,40	31.428.611
Créditos por ventas - Neto	267.429,93	1.593.919.815	93.012,80	519.008.633
TOTAL ACTIVO	342.792,64	2.043.092.143	98.645,20	550.437.244
PASIVO CORRIENTE				
Deudas comerciales	-465.847,19	-2.651.108.394	-430.565,79	-2.411.590.351
Deudas financieras	-	-	-	-
TOTAL PASIVO	-465.847,19	-2.651.108.394	-430.565,79	-2.411.590.351
POSICIÓN NETA	-123.054,54	-608.016.251	-331.920,59	-1.861.153.107

(i) Cambio vigente al 31/12/2018 Activos Gs. 5.960,14= US\$ 1. - Pasivos Gs. 5.960,94= US\$ 1.


Firmado a solo efecto de su identificación
con el Dictámen de fecha: 11/03/19
CYCA - Contadores y Consultores Asociados




Coordinador Contabilidad
Victor Espinola



Síndico
C.P. Gabriel Benitez



Presidente
Econ. Eleonora Scavone



ANEXO H

BEPSA DEL PARAGUAY S.A.
EMISORA DE CAPITAL ABIERTO

ESTADOS FINANCIEROS AL 31 DE DICIEMBRE DE 2018

INFORMACIÓN REQUERIDA SOBRE COSTOS Y GASTOS


RUBROS	Gastos de Operación	Gastos de Administración	Gastos de Comercialización	Gastos Financieros y otros Egresos	Total del Año
Honorarios y remuneraciones por servicios		1.481.813.849			1.481.813.849
Sueldos y otras remuneraciones		9.567.688.481			9.567.688.481
Contribuciones sociales		1.654.878.052			1.654.878.052
Capacitación al personal y seguro médico		313.063.205			313.063.205
Alquiler pagados		1.297.223.068			1.297.223.068
Manten. y reparación de Bienes de Uso		616.447.951			616.447.951
Depreciaciones de bienes de uso		2.667.355.803			2.667.355.803
Amortizaciones		308.973.587			308.973.587
Agua, luz y telefono		1.057.661.652			1.057.661.652
Gastos de correspondencia		177.247.479			177.247.479
Papelería y útiles		87.335.398			87.335.398
Impuestos, tasas y patentes		92.982.149			92.982.149
Gastos comerciales			300.320.845		300.320.845
Gastos de representación			222.687.662		222.687.662
Int.,Com., Dif. de Cambio y Otras Pérd.				1.798.223.921	1.798.223.921
Previsiones		539.451.585			539.451.585
Costos por unidades de negocio	13.385.969.428				13.385.969.428
Otros Costos	0				0
Otros Gastos		1.245.042.958			1.245.042.958
Gastos de Estructura		0			0
Total al 31/12/2018	13.385.969.428	21.107.165.217	523.008.507	1.798.223.921	36.814.367.073
Total al 31/12/2017	10.996.738.434	20.017.536.898	989.009.306	1.697.385.648	33.700.670.286

Firmado a solo efecto de su identificación
con el Dictámen de fecha: 11/03/19
CYCA - Contadores y Consultores Asociados

Coordinador Contabilidad
Victor Espinola

Síndico
C.P. Gabriel Benitez

Presidente
Econ. Eleonora Scavone



ANEXO I

BEPSA DEL PARAGUAY S.A.
EMISORA DE CAPITAL ABIERTO

ESTADOS FINANCIEROS AL 31 DE DICIEMBRE DE 2018

DATOS ESTADÍSTICOS


INDICADORES OPERATIVOS	Acumulado al Final del año	
	Año Actual 31/12/2018	Año Anterior 31/12/2017
Cantidad de empleados	97	89
Cantidad de sucursales	0	0
Cantidad de POS instalados	6.979	7.050
Cantidad de comercios activos	4.912	5.259
Cantidad de ATM instalados	351	331
Cantidad de transacciones en POS	7.432.407	6.046.249
Cantidad de transacciones en ATM	21.963.760	18.336.059

Firmado a solo efecto de su identificación
con el Dictámen de fecha: 11/03/19
CYCA - Contadores y Consultores Asociados

Coordinador Contabilidad
Victor Espinola

Síndico
C.P. Gabriel Benitez

Presidente
Econ. Eleonora Scavone



ANEXO J

BEPSA DEL PARAGUAY S.A.
EMISORA DE CAPITAL ABIERTO

ESTADOS FINANCIEROS AL 31 DE DICIEMBRE DE 2018

ÍNDICES ECONÓMICO - FINANCIEROS

INDICES	Acumulado a fin del año	
	Ejercicio actual 31/12/2018	Ejercicio anterior 31/12/2017
Liquidez	1,17	1,24
Endeudamiento	89%	85%
Rentabilidad	4%	10%

Firmado a solo efecto de su identificación
con el Dictámen de fecha: 11/03/19
CYCA - Contadores y Consultores Asociados

Coordinador Contabilidad
Victor Espinola

Síndico
C.P. Gabriel Benitez

Presidente
Econ. Eleonora Scavone

Asunción, 28 de febrero del 2019.

Señora
Presidente de BEPSA DEL PARAGUAY S.A.E.C.A.
Econ. Eleonora Scavone
Presente


De mi consideración:

Conforme lo disponen los Artículos 1117° y 1124°, inciso “e” del Código Civil Paraguayo y el Artículo 23° del Estatuto Social, concordante con normas legales vigentes, he procedido a la comprobación de los registros contables de la empresa BEPSA DEL PARAGUAY S.A.E.C.A., correspondiente al ejercicio fenecido al 31 de diciembre del año 2018.

Las verificaciones efectuadas se realizaron de acuerdo con prácticas de revisión generalmente aplicadas y aceptadas en el país y no teniendo observaciones que formular al respecto de los documentos analizados, me permito recomendar a la Asamblea, la aprobación del Balance General, el Cuadro Demostrativo de Ganancias y Pérdidas al 31 de diciembre del 2018 y otros informes requeridos que acompañan este informe.

Atentamente.

Firmado a solo efecto de su identificación
con el Dictámen de fecha: 11/03/19
CYCA - Contadores y Consultores Asociados


C.P. Gabriel Benitez
Síndico Titular

ELEONORA
CONCEPCIO
N SCAVONE
OSNAGHI

Firmado digitalmente por
ELEONORA
CONCEPCION
SCAVONE OSNAGHI
Fecha: 2019.04.01
17:24:34 -04'00'

ACTA DE DIRECTORIO No. 502/19

En la ciudad de Asunción, Capital de la República del Paraguay, a los veinte y ocho días del mes de febrero del año dos mil diez y nueve, siendo las 8:00 horas, en la sede social de la firma Bepsa del Paraguay S.A.E.C.A., con domicilio en la Av. Mcal. López Nro. 4135 entre San Martín y Capitán Motta, de esta Capital, se reúne el Directorio de Bepsa del Paraguay S.A.E.C.A., encontrándose presentes la Presidente Eleonora Scavone Osnaghi, el Vice Presidente Maximiliano Altieri Fadul, los Directores Titulares: Sixta Salinas, Silvana Scavone Osnaghi y Gabriel Cosp y el Síndico Titular Lic. Gabriel Benítez con el objeto de considerar el siguiente:

ORDEN DEL DIA:

1. Consideración del Informe correspondiente al 4to. Trimestre del año 2018 a ser presentado a la Comisión Nacional de Valores según los requisitos de la Resolución Nro. 5-92.


DESARROLLO**1. Consideración del Informe correspondiente al 4to. Trimestre del año 2018 a ser presentado a la Comisión Nacional de Valores según los requisitos de la Resolución Nro. 5-92.**

La Presidenta del Directorio presenta los siguientes informes a los señores miembros del Directorio para su análisis y aprobación:


- 1) Estados contables básicos e información complementaria correspondiente al 31/12/2018, las que fueron preparadas de acuerdo a las normas contables de exposición y valuación descriptas en los Anexos I y II de la Resolución 5/92.
- 2) Informe del Síndico sobre los estados contables y la información trimestral complementaria al 31/12/2018, a ser presentada por BEPSA del Paraguay S.A.E.C.A..

De la lectura del informe presentado en fecha 28 de febrero de 2019 por el Lic. Gabriel Benítez Síndico Titular de la Sociedad, se desprende que los Estados Contables Básicos e informes complementarios fueron elaborados conforme a las disposiciones de la CNV y por lo que en atención a la recomendación esgrimida en el mencionado informe, los señores miembros del Directorio aprueban los informes mencionados y autorizan su remisión a la CNV, dando cumplimiento a las normativas legales.

No habiendo otros puntos que tratar, se levanta la sesión, siendo las 8:40 hs.



Eleonora Scavone Osnaghi
Presidenta


Maximiliano Altieri Fadul
Vice- Presidente


Silvana Scavone Osnaghi
Directora


Sixta Salinas
Directora


Gabriel Cosp
Director


Lic. Gabriel Benítez
Síndico Titular

**ELEONORA
CONCEPCI
ON
SCAVONE
OSNAGHI** Firmado
digitalmente por
ELEONORA
CONCEPCION
SCAVONE
OSNAGHI
Fecha: 2019.04.01
16:27:17 -04'00'

DICTAMEN DE LOS AUDITORES INDEPENDIENTES

**A LOS SEÑORES
PRESIDENTE Y MIEMBROS DEL DIRECTORIO DE
BEPSA DEL PARAGUAY S.A.E.C.A.
PRESENTE**

1. IDENTIFICACIÓN DE LOS ESTADOS FINANCIEROS

Hemos examinado los Estados Financieros adjuntos de **BEPSA DEL PARAGUAY S.A.E.C.A.**, que comprenden el Balance General al 31 de diciembre de 2018 y sus correspondientes Estados de Resultados, de Variación del Patrimonio Neto y de Flujo de Efectivo por el ejercicio concluido en esa fecha. Así como un resumen de las políticas contables y otras notas explicativas.

2. RESPONSABILIDAD DE LA ADMINISTRACIÓN SOBRE LOS ESTADOS FINANCIEROS

La administración de **BEPSA DEL PARAGUAY S.A.E.C.A.** es responsable por la preparación y presentación adecuada de los mencionados Estados Financieros de acuerdo con las Normas prescriptas por la Comisión Nacional de Valores (CNV) y las normas contables vigentes en Paraguay. Esta responsabilidad incluye: i) el diseño, implementación y mantenimiento de controles internos relevantes en la preparación y presentación adecuada de los Estados Financieros, tal que los mismos estén exentos de errores materiales debido a fraude o error; ii) la selección y aplicación de las políticas contables apropiadas y, iii) la realización de estimaciones contables razonables de acuerdo con las circunstancias.

3. RESPONSABILIDAD DE LOS AUDITORES INDEPENDIENTES

Nuestra responsabilidad consiste en expresar una opinión sobre los Estados Financieros en base a nuestra auditoría. Condujimos nuestra auditoría de acuerdo con las normas prescriptas por la Comisión Nacional de Valores (CNV) y complementariamente con las normas de auditoría emitidas por el Consejo de Contadores Públicos del Paraguay. Dichas normas requieren que cumplamos con requisitos éticos así como que planeemos y desempeñemos la auditoría para obtener seguridad razonable sobre si los Estados Financieros están libres de representación errónea de importancia relativa.

Una auditoría comprende la realización de procedimientos con el fin de obtener evidencia de auditoría sobre los montos y exposiciones en los Estados Financieros. Los procedimientos seleccionados dependen del juicio del auditor, incluyendo la evaluación de los riesgos de presentación errónea de importancia relativa de los estados financieros, ya sea debido a fraude o error. Al hacer esas evaluaciones de riesgos, el auditor considera el control interno vigente relevante a la preparación y presentación razonable de los estados financieros por la Entidad, para diseñar los procedimientos de auditoría que sean apropiados en las circunstancias, pero no con el fin de expresar una opinión sobre la efectividad del control interno de la misma.

Dr. Nelson Díaz Rojas - Socio
Matrícula Profesional CCP N° C-9
CYCA - Contadores y Consultores Asociados
Registro CCP N° F-3

Una auditoría comprende igualmente exámenes mediante pruebas, de evidencias que apoyan los saldos de cuentas y revelaciones claras en los Estados Financieros. Por otro lado, incluye la evaluación de los principios contables utilizados y las estimaciones de importancia hechas por la Administración, así como la evaluación de la presentación de los Estados Financieros tomados en su conjunto.

4. ANTECEDENTES DEL DICTAMEN DE AUDITORÍA DEL EJERCICIO ANTERIOR

Los Estados Financieros correspondientes al **ejercicio 2017** fueron auditados por nosotros, quienes en fecha 16 de marzo de 2018, emitimos un Dictamen sin salvedades.

5. OPINIÓN

En nuestra opinión, los Estados Financieros mencionados en el párrafo 1, tomados en su conjunto, presentan razonablemente, respecto de todo lo importante, la situación patrimonial y financiera de la empresa **BEPSA DEL PARAGUAY S.A.E.C.A. al 31 de Diciembre de 2018**, el resultado de sus operaciones, la evolución de su patrimonio y su flujo de efectivo por el ejercicio terminado en esa fecha, de conformidad con las normas prescriptas por la Comisión Nacional de Valores (CNV) y complementariamente con las normas de auditoría emitidas por el Consejo de Contadores Públicos del Paraguay.

Asunción, 11 de marzo de 2019

DR. NELSON DÍAZ ROJAS
MATRÍCULA PROFESIONAL CCP N° C-9
CYCA – CONTADORES Y CONSULTORES ASOC.
REGISTRO CCP N° F-3
CERTIFICADO AE N° 016

CYCA
CONTADORES Y CONSULTORES ASOC.
Dr. NELSON DIAZ ROJAS (Socio)