

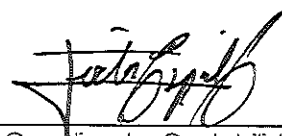


Balance General al 31 de Marzo 2019

(En Guaraníes)


	Nota	mar-19	mar-18
ACTIVO			
Activo Corriente			
Disponibilidades	2.4	5.586.484.465	2.136.115.563
Créditos por ventas - Clearing	3	5.834.697.978	2.042.843.363
Créditos por ventas - Neto	3	7.639.788.247	9.268.125.160
Otros créditos	4	2.918.235.605	3.222.814.126
Inversiones		9.776.000.000	-
Total Activo Corriente		31.755.206.295	16.669.898.212
Activo No Corriente			
Otros créditos	4	17.328.182	17.328.182
Inversiones	6	866.168.924	1.033.995.668
Bienes de uso - Neto (Anexo 1)		25.580.227.324	23.669.876.090
Intangibles - Neto (Anexo 1)		7.052.914.089	2.244.607.799
Total Activo No Corriente		33.516.638.519	26.965.807.739
TOTAL ACTIVO		65.271.844.814	43.635.705.951
PASIVO			
Pasivo Corriente			
Deudas comerciales	7	7.556.604.968	9.366.792.279
Deudas comerciales - Clearing	7	2.377.381.793	-
Deudas financieras	8	2.778.730.822	2.317.027.693
Deudas diversas	9	2.300.237.435	2.719.259.230
Total Pasivo Corriente		15.012.955.018	14.403.079.202
Pasivo No Corriente			
Deudas financieras	8	8.580.193.766	7.588.244.291
Total Pasivo No Corriente		8.580.193.766	7.588.244.291
TOTAL PASIVO		23.593.148.784	21.991.323.493
PATRIMONIO			
Capital	13.1	20.000.000.000	13.500.000.000
Aportes a Capitalizar	13.1	12.976.000.000	3.700.000.000
Prima de Emisión	13.1	1.000.000.000	-
Reserva legal	13.2	964.594.901	964.594.901
Reserva de revaluó	13.3	4.569.970.537	3.826.515.898
Resultado de ejercicios anteriores		1.010.383.784	
Resultado del año		1.157.746.808	(346.728.340)
TOTAL PATRIMONIO		41.678.696.030	21.644.382.459
TOTAL PASIVO Y PATRIMONIO		65.271.844.814	43.635.705.951

El Anexo 1 y las Notas 1 a 13 que se adjuntan forman parte integral de los estados financieros.



Coordinador Contabilidad

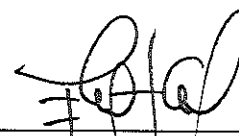
Víctor Espinoia



Síndico Titular

C.P. Gabriel Benítez

4



Presidente

Econ. Eleonora Scavone



Estados de Resultados al 31 de Marzo del 2019

(En Guaraníes)

	<u>Nota</u>	<u>mar-19</u>	<u>mar-18</u>
INGRESOS OPERATIVOS			
Ingreso dinelco pos		1.934.766.605	1.753.672.838
Procesamiento tarjetas de débito		5.401.528.015	4.579.578.842
Procesamiento tarjetas de crédito		1.557.801.454	851.515.652
Otros ingresos operativos		962.739.820	1.071.314.218
Costos por servicios prestados		(3.723.557.962)	(2.732.746.313)
RESULTADO BRUTO		6.133.277.932	5.523.335.237
GASTOS DE ADMINISTRACION Y VENTAS			
Retribuciones personales y cargas sociales	10	(2.459.094.093)	(2.362.097.472)
Depreciaciones		(647.243.109)	(786.556.551)
Servicios básicos		(149.282.739)	(718.020.115)
Publicidad y propaganda		(65.124.902)	(65.967.369)
Alquileres pagados		(343.038.906)	(393.770.296)
Honorarios profesionales		(161.615.366)	(396.588.686)
Mantenimiento de bienes de uso		(117.729.301)	(328.707.600)
Provisiones		(323.670.951)	-
Amortizaciones		(157.046.847)	(59.005.461)
IVA Gastos		(162.800)	(14.494)
Otros gastos		(298.140.547)	(304.430.601)
		(4.722.149.561)	(5.415.158.645)
RESULTADOS DIVERSOS			
Otros ingresos		299.490.345	960.567
Resultado por venta de bienes de uso		-	4.139.544
		299.490.345	5.100.111
RESULTADOS FINANCIEROS			
Diferencia de cambio		3.141.006	29.052.712
Gastos e intereses bancarios		(431.012.914)	(399.057.755)
		(427.871.908)	(370.005.043)
IMPUESTO A LA RENTA	2.11	(125.000.000)	(90.000.000)
RESULTADO NETO		1.157.746.808	(346.728.340)
Utilidad por acción		<u>5.789</u>	<u>(2.568)</u>

El Anexo 1 y las Notas 1 a 13 que se adjuntan forman parte integral de los estados financieros.

Coordinador Contabilidad

Víctor Espínola


Síndico Titular

C.P. Gabriel Benítez

5

Residente

Econ. Eleonora Scavone




Estado de Evolución del Patrimonio Neto por el año terminado el 31 de Marzo de 2019


(En Guaraníes)

	Capital social	Aportes a capitalizar	Reserva legal	Reserva de revalúo	Resultados acumulados	Total de Patrimonio
Saldo al 31 de Diciembre 2017	13.500.000.000	1.800.000.000	853.314.065	3.826.515.898	2.225.616.720	22.205.446.683
Transferencia de Resultado					(2.225.616.720)	(2.225.616.720)
Revalúo de bienes de uso				743.454.639		743.454.639
Aportes a Capitalizar		(1.800.000.000)				(1.800.000.000)
Aumento de capital	6.500.000.000					6.500.000.000
Resultado del año					1.010.383.784	1.010.383.784
Reserva legal del año			111.280.836			111.280.836
Saldo al 31 de Diciembre 2018	20.000.000.000	-	964.594.901	4.569.970.537	1.010.383.784	26.544.949.222
Aportes a Capitalizar	12.976.000.000					12.976.000.000
Prima de Emisión	1.000.000.000					1.000.000.000
Saldo al 31 de Marzo 2019	33.976.000.000	-	964.594.901	4.569.970.537	1.010.383.784	40.520.949.222


Coordinador de
Contabilidad
Víctor Espínola


Síndico Titular
C.P. Gabriel Benitez


Presidente
Econ. Eleonora Scavone



Estado de Flujos de Efectivo por el año terminado el 31 de Marzo del 2019
(En Guaraníes)

	<u>mar-19</u>	<u>mar-18</u>
1. ACTIVIDADES DE OPERACIÓN		
<i>Total Ingresos operativos</i>	8.084.139.033	4.475.788.319
Pagos efectuados a proveedores y empleados	<u>(10.585.440.734)</u>	<u>(4.659.668.318)</u>
Efectivo generado por las operaciones	(2.501.301.701)	(183.879.999)
<i>Gastos financieros (bancarios)</i>	(166.269.886)	(35.369.841)
<i>Pago de Impuestos</i>	<u>(125.000.000)</u>	<u>(90.000.000)</u>
Flujos netos de efectivo por actividades de operación	(2.792.571.587)	(309.249.840)
2. ACTIVIDADES DE INVERSIÓN		
Adquisiciones de bienes de uso	(3.449.689.435)	(205.780.680)
Adquisiciones de intangibles	(1.786.984.708)	(319.513.320)
Venta de bienes de uso	72.355.952	4.139.544
Variación en inversiones	<u>(167.826.744)</u>	<u>(12.420.000)</u>
Flujos netos de efectivo por actividades de inversión	(5.332.144.935)	(533.574.456)
3. ACTIVIDADES DE FINANCIACIÓN		
Obtención de créditos financieros/Aporte Capital	13.976.000.000	-
Pagos de créditos financieros	(1.527.342.832)	(124.146.670)
Intereses pagados	(768.553.362)	(315.897.824)
Dividendos pagados	-	-
Flujos netos de efectivo por actividades de financiación	11.680.103.806	(440.044.494)
Efecto estimado de la diferencia de cambio sobre el saldo de efectivo	-105.018.382	29.052.712
4. Incremento neto de efectivo y equivalentes	3.555.387.284	(1.253.816.078)
5. Efectivo y equivalentes al inicio del año	2.136.115.563	3.389.931.341
6. Efectivo y equivalentes al final del año	5.586.484.465	2.136.115.563


El Anexo 1 y las Notas 1 a 13 que se adjuntan forman parte integral de los estados financieros.




Coordinador Contabilidad
Victor Espinola



Síndico
C.P. Gabriel Benitez



Presidente
Econ. Eleonora Scavone

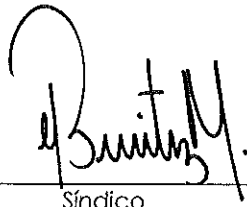



ANEXO 1


Cuadro de Bienes de Uso, Intangibles y Amortizaciones al 31 de Marzo de 2019
(En Guaraníes)

DESCRIPCION	VALORES ORIGINALES						AMORTIZACIONES					Valores netos 31/03/2019	Valores netos 31/12/2018
	Valores al inicio	Aumentos	Disminuciones	Reclasificaciones	Revaluaciones	Valores al cierre	Acumuladas al inicio	Disminuciones	Del ejercicio		Acumuladas al cierre		
									Tasa (%)	Importe			
Bienes de uso													
Muebles y equipos en general	1.767.814.169	4.490.909	-	-	-	1.772.305.078	1.317.709.712	-	10	16.703.379	1.334.413.091	437.891.987	450.104.457
Maquinarias	11.375.676.449	115.269.362	-	-	-	11.490.945.811	10.920.223.229	-	10	92.921.355	11.013.144.584	477.801.227	455.453.220
Equipos POS	23.614.795.780	425.897.393	-	-	-	24.040.693.173	6.003.505.911	-	10	284.572.902	6.288.078.813	17.752.614.360	17.611.289.869
Herramientas y equipos	395.329.089	208.508.053	-	-	-	603.837.142	283.783.585	-	10	2.967.402	286.750.987	317.086.155	111.545.504
Equipos de informática	8.837.354.781	10.014.545	-	-	-	8.847.369.326	5.908.640.351	-	20	110.758.590	6.019.398.941	2.827.970.385	2.928.714.430
Maquinarias POS	4.503.269.975	-	-	-	-	4.503.269.975	4.503.269.974	-	10	-	4.503.269.974	1	1
Software	4.840.637.903	-	-	-	-	4.840.637.903	4.840.637.903	-	20	-	4.840.637.903	-	-
Automóviles, camionetas, cam	601.190.364	-	-	-	-	601.190.364	443.400.999	-	20	20.325.012	463.726.011	137.464.353	157.789.365
Bienes restantes	13.370.692.594	-	-	-	-	13.370.692.594	10.164.110.119	-	20	96.401.247	10.260.511.366	3.110.181.228	3.206.582.475
Montajes e instalaciones	1.142.001.681	-	-	-	-	1.142.001.681	902.030.030	-	10	14.505.396	916.535.426	225.466.255	239.971.651
Derechos adquiridos	405.859.729	-	-	-	-	405.859.729	405.859.727	-	-	-	405.859.727	2	2
Constr. o mejoras en predio aje	1.146.612.883	22.339.091	-	-	-	1.168.951.974	891.221.705	-	10	8.087.826	899.309.531	269.642.443	255.391.178
Parcelas Jardín de la Paz	24.108.928	-	-	-	-	24.108.928	-	-	-	-	-	24.108.928	24.108.928
Desarrollo EMV/POS	-	-	-	-	-	-	-	-	-	-	-	-	-
Total	72.025.344.325	786.519.353	-	-	-	72.811.863.678	46.584.393.245	-	-	647.243.109	47.231.636.354	25.580.227.324	25.440.951.080
INTANGIBLES													
Desarrollo de Software	4.105.313.029	159.169.118	-	-	-	4.264.482.147	1.697.718.676	-	25	145.963.487	1.843.682.163	2.420.799.984	2.407.594.353
Activos Intangibles	3.786.588.348	625.708.994	-	-	-	4.412.297.342	-	-	25	-	-	4.412.297.342	3.786.588.348
Licencias Adquiridas	215.376.725	19.009.284	-	-	-	234.386.009	3.485.886	-	25	11.083.360	14.569.246	219.816.763	211.890.839
Total	8.107.278.102	803.887.396	-	-	-	8.911.165.498	1.701.204.562	-	-	157.046.847	1.858.251.409	7.052.914.089	6.406.073.540


 Coordinador Contabilidad
 Victor Espinola


 Síndico
 C.P. Gabriel Benitez


 Presidente
 Econ) Eleonora Scavone



Notas a los Estados Financieros al 31 de Marzo de 2019

Nota 1 - Información básica sobre la entidad

BEPSA DEL PARAGUAY SOCIEDAD ANÓNIMA fue constituida por escritura N° 05, de fecha 19 de enero de 1990. Sus estatutos sociales fueron aprobados y su personería jurídica reconocida por Decreto N° 5.411 del Poder Ejecutivo de fecha 09 de abril de 1990 y sus modificaciones por escritura pública N° 34, del 26 de marzo de 1991, escritura pública N° 91 del 06 de agosto de 1993, escritura pública N° 252 del 18 de julio de 1994, por escritura pública N° 384 del 03 de julio de 1996, escritura pública N° 93 del 08 de noviembre de 2001 y su complementaria escritura pública N° 16 del 10 de abril de 2002, escritura pública N° 20 del 10 de octubre de 2002 y su complementaria escritura pública N° 31 del 16 de diciembre de 2002, escritura pública N° 99 del 7 de agosto de 2003, escritura pública N° 77 del 13 de mayo de 2009, escritura pública N° 68 del 16 de diciembre de 2013, escritura pública N° 51 del 15 de Diciembre de 2014, escritura publica N° 24 del 06 de mayo de 2016, escritura publica N° 13 del veinte y tres de abril de 23/04/18

La sociedad tiene por objeto principal dedicarse a la prestación de servicios de una Red Electrónica de Transferencia a las entidades bancarias, financieras, comerciales e industriales del mercado paraguayo, a otras redes de servicios electrónicos regionales o internacionales y a las entidades públicas, autárquicas o no, nacionales o municipales. Los servicios que la sociedad BEPSA DEL PARAGUAY SOCIEDAD ANÓNIMA brinda, son todos aquellos que requieren de procesamiento electrónico computarizado, como ser: red de cajeros automáticos, red de terminales de puntos de venta, sistema de administración, sistemas de tarjeta de crédito, banco en casa, sistema de acceso a base de datos y de información financiera bursátil, cotizaciones de mercado o cualquier otro tipo de procesamiento de información y transferencias de fondos y datos que los adelantos tecnológicos permitan brindar en el futuro. La sociedad se encuentra autorizada y tiene plena capacidad jurídica para entender y desarrollar cualquier tipo de actividades comerciales, industriales, inmobiliarias, empresariales, actual como agencia de turismo y afines o cualquier otra actividad lícita sin más limitaciones que las previstas en las leyes respectivas y sus estatutos.

Nota 2 - Principales políticas y prácticas contables aplicadas

2.1 Bases de preparación

Los estados financieros se han preparado de acuerdo con las normas contables y criterios de valuación dictados por la Comisión Nacional de Valores y con normas de información financiera emitidas por el Consejo de Contadores Públicos del Paraguay.

La moneda funcional y de presentación de los estados financieros de la entidad es el Guaraní, la moneda local de Paraguay.

Dado que la inflación acumulada en los últimos tres años, calculada a base del Índice de Precios al Consumidor emitido por el Banco Central del Paraguay, ha sido inferior al 100%, los estados financieros se presentan en unidad de medida heterogénea. Consecuentemente los estados financieros no fueron reexpresados en moneda homogénea de poder adquisitivo constante. Los estados financieros fueron preparados utilizando como principal criterio de valuación el costo histórico, con las excepciones que se mencionan en los siguientes numerales de esta nota

Coordinador Contabilidad

Víctor Espínola

Síndico

C.P. Gabriel Benítez

Presidente

Econ. Eleonora Scavone



2.2 Moneda extranjera

Las transacciones en moneda extranjera son convertidas al Guaraní a la cotización vigente en la fecha de la transacción. Los activos y pasivos monetarios denominados en moneda extranjera son convertidos al Guaraní a la cotización vigente a la fecha de cierre de los estados financieros. Las diferencias de cambio resultantes figuran presentadas en el Estado de Resultados.

El siguiente es el detalle de las cotizaciones de la moneda extranjera operada por la entidad respecto al guaraní, al promedio y cierre de los estados financieros:

	Promedio		Cierre Marzo 2019		Cierre Marzo 2018	
	2019	2018	Activos	Pasivos	Activos	Pasivos
Dólar estadounidense	6.181,37	5.548,29	6.175,18	6.187,55	5.542,63	5.553,95

2.3 Deterioro

Los valores contables de los activos de la entidad, diferentes de bienes de cambio, son revisados a la fecha de cada estado financiero para determinar si existe un indicativo de deterioro. Si algún indicativo de deterioro existiera, el monto recuperable del activo es estimado como el mayor del precio neto de venta y el valor de uso, reconociéndose una pérdida por deterioro en el Estado de Resultados cuando el valor contable del activo o su unidad generadora de efectivo exceden su monto recuperable.

En el caso de activos, diferentes de bienes de uso, una pérdida por deterioro es revertida hasta el monto que no exceda el valor contable que hubiera correspondido si no se hubiera reconocido el deterioro, cuando posteriormente se produce un aumento en la estimación del monto recuperable.

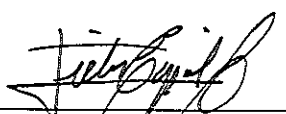
En el caso de bienes de uso, revaluados según se indica en la Nota 2.7, una pérdida por deterioro es revertida hasta el monto que no exceda el valor contable revaluado que hubiera correspondido si no se hubiera reconocido el deterioro, cuando posteriormente se produce un aumento en la estimación del monto recuperable.


2.4 Disponibilidades

Caja y bancos se presentan por su valor nominal.

La composición es la siguiente:

	31/03/2019	31/03/2018
Banco Moneda Nacional	5.119.608.543	295.684.152
Banco Moneda Extranjera (USD)	449.172.328	1.832.506.835
Caja	17.703.594	7.924.576
Totales	5.586.484.465	2.136.115.563


Coordinador Contabilidad
Victor Espinola


Síndico
C.P. Gabriel Benitez


Presidente
Econ. Eleonora Scavone



2.5 Créditos por ventas y otros créditos

Los créditos se presentan por su costo amortizado menos cualquier pérdida por deterioro (Nota 2.3). La previsión para deudores incobrables es constituida en función a una antigüedad igual o superior a 6 meses por el 100% del saldo.

Situación	Monto	Previsiones	
		Gs.	%
a) Cartera No vencida	Gs.	Gs.	
Créditos clearing	5.834.697.978		
Créditos por ventas	8.631.391.392		
b) Cartera Vencida			
Normal	13.474.486.225		
En gestión de Cobro	991.603.145	991.603.145	100%
Total de Cartera de créditos	14.466.089.370		
(-) Total de provisiones	(991.603.145)		
Total Neto de cartera de créditos	13.474.486.225		

2.6 Inversiones

Las inversiones en otras empresas están contabilizadas bajo el método de participación (VPP – Valor Patrimonial Proporcional), registradas inicialmente al costo, y ajustadas posteriormente en función de los cambios que experimenta, tras la adquisición, la porción de los activos netos de la entidad participada que corresponde al inversor.

El resultado del período del inversor recogerá la porción que le corresponda en los resultados de la participada.

2.7 Bienes de uso e intangibles

Valor bruto

Los bienes de uso figuran presentados a sus valores de adquisición, ajustados por el coeficiente de revalúo emitido por la Subsecretaría de Estado de Tributación a partir del mes siguiente al de su incorporación, netos de amortizaciones y pérdidas por deterioro cuando corresponde (ver Notas 2.3 y 13.3).

Los activos intangibles figuran presentados a sus valores de adquisición, netos de amortizaciones y pérdidas por deterioro cuando corresponde (Nota 2.3).

Gastos posteriores

Los gastos posteriores incurridos para reemplazar un componente de un bien de uso son únicamente activados cuando éstos incrementan los beneficios futuros de los mismos. Los demás gastos son reconocidos en el Estado de Resultados en el momento en que se incurren.

Coordinador Contabilidad
Victor Espinoia

Síndico
C.P. Gabriel Benitez

Presidente
Econ. Eleonora Scavone



Amortizaciones

Las amortizaciones son cargadas al Estado de Resultados utilizando porcentajes fijos sobre los valores antes referidos, calculados según la vida útil estimada para cada categoría, a partir del mes siguiente al de su incorporación. Los porcentajes de amortización utilizados para cada categoría se exponen en el Anexo 1.

La entidad evalúa para cada activo intangible adquirido si la vida útil es finita o indefinida. A estos efectos se entiende que un activo intangible tiene vida útil indefinida cuando no existe un límite previsible al periodo durante el cual va a generar entrada de flujos netos de efectivo. Las amortizaciones de los activos intangibles con vidas útiles finitas se calculan usando porcentajes fijos sobre los valores amortizables, según la vida útil esperada para cada categoría a partir de la fecha en que el activo esté disponible para su utilización.

2.8 Deudas comerciales y deudas diversas

Las deudas comerciales y deudas diversas están presentadas a su costo amortizado.

2.9 Deudas financieras

Las deudas financieras están presentadas a su costo amortizado, con cualquier diferencia entre el costo y su valor de cancelación, reconocida en el Estado de Resultados durante el período de financiamiento, utilizando tasas de interés efectivas.

2.10 Patrimonio

Los dividendos son reconocidos como pasivo en la fecha que son aprobados.

2.11 Impuesto a la renta

El Impuesto a la renta se basa en la utilidad contable antes de este concepto, ajustada por las partidas que la ley incluye o excluye para la determinación de la renta neta imponible, a la que se le aplica la tasa vigente del 10%.

2.12 Determinación del resultado

La entidad aplicó el principio de lo devengado para el reconocimiento de los ingresos y la imputación de costos y gastos.

Los ingresos operativos representan el importe de los servicios suministrados a terceros y son reconocidos en el Estado de Resultados cuando los riesgos y beneficios significativos asociados a los mismos han sido transferidos al comprador.

El consumo de los bienes de cambio que integra el costo de los bienes vendidos.

La amortización de los bienes de uso e intangibles es calculada como se indica en la Nota 2.7.




Coordinador Contabilidad

Victor Espinola



Síndico

C.P. Gabriel Benitez



Presidente

Ecor. Eleonora Scavone



Los resultados financieros incluyen diferencias de cambio e intereses ganados y perdidos como se indica en las Notas 2.2 y 2.9 respectivamente.

El gasto por impuesto a la renta es calculado, como se indica en la Nota 2.11.

2.13 Uso de estimaciones contables

La preparación de los estados financieros requiere por parte de la Dirección de la empresa la aplicación de estimaciones contables relevantes, la realización de juicios y supuestos en el proceso de aplicación de las políticas contables que afectan a los importes de activos y pasivos registrados y los activos y pasivos contingentes revelados a la fecha de la emisión de los presentes estados financieros, como así también los ingresos y gastos registrados en el año. Los resultados reales pueden diferir de las estimaciones realizadas.

A pesar de que las estimaciones realizadas por la Dirección de la empresa se han calculado en función de la mejor información disponible al 31 de marzo del 2019, es posible que acontecimientos que puedan tener lugar en el futuro obliguen a su modificación en los próximos años. El efecto en los estados financieros de las modificaciones que, en su caso, se derivasen de los ajustes a efectuar durante los próximos años, es reconocido en el año en que la estimación es modificada y en los años futuros afectados, o sea, se registra en forma prospectiva.

Las áreas más significativas en las que la Dirección de la empresa ha realizado estimaciones de incertidumbre y juicios críticos en la aplicación de políticas contables y que tienen un mayor efecto sobre el importe reconocido en los estados financieros conciernen las provisiones para deudores incobrables, las inversiones, las amortizaciones y el cargo por impuesto a la renta. Los resultados reales futuros pueden diferir de las estimaciones y evaluaciones realizadas a la fecha de preparación de los presentes estados financieros.

2.14 Definición de fondos

Para la preparación del Estado de Flujos de Efectivo se definió como fondos a las disponibilidades.

Nota 3 – Créditos por ventas

El detalle de Créditos por ventas es el siguiente:

Corriente	mar-19	mar-18
Compañías vinculadas (Nota 12)	716.054.796	202.364.825
Clearing	5.834.697.978	2.042.843.363
Deudores simple plaza	7.915.336.596	9.362.450.249
Menos: Previsión para deudores incobrables	(991.603.145)	(296.689.914)
Total	13.474.486.225	11.310.968.523

Coordinador Contabilidad

Victor Espinola

Síndico

C.P. Gabriel Benítez

Presidente

Econ. Eleonora Scavone



Nota 4 – Otros créditos

El detalle de Otros créditos es el siguiente:

	mar-19	mar-18
Corriente		
Anticipos al personal	7.129.470	540.236.157
Deudores varios	451.912.636	1.010.910.947
Gastos pagados por adelantado	139.876.437	878.510.088
Créditos fiscales	2.340.997.408	814.837.280
Menos: Previsión para otros créditos	(21.680.346)	(21.680.346)
Total	2.918.235.605	3.222.814.126
No Corriente		
Anticipos varios	150.736.010	150.736.010
Menos: Previsión para otros créditos	(133.407.828)	(133.407.828)
Total	17.328.182	17.328.182

La siguiente es la evolución de la previsión para otros créditos:

	mar-19	mar-18
Saldos al inicio	133.407.828	133.407.828
Constitución de provisiones	-	-
Saldos al cierre	133.407.828	133.407.828

Nota 6 – Inversiones


El detalle de Inversiones es el siguiente:

	mar-19	mar-18
No Corriente		
Dinelco Internacional S.A.	709.974.074	709.974.074
Menos: Previsión para Inversiones	(709.974.074)	(709.974.074)
Ceregral S.A.E.C.A.	1.006.960.486	1.006.960.486
Menos: Previsión para Inversiones	(167.826.744)	-
Obras de arte	27.035.182	27.035.182
Total	866.168.924	1.033.995.668

Coordinador Contabilidad
Víctor Espinola

Síndico
C.P. Gabriel Benítez

Presidente
Ecdn. Eleonora Scavone



Nota 7 – Deudas comerciales

El detalle de Deudas comerciales es el siguiente:

Corriente	mar-19	mar-18
Cuentas a pagar a comercios	1.871.070.371	3.769.358.722
Cuentas a pagar a comercios - Clearing	2.377.381.793	-
Proveedores simple plaza	5.272.021.548	4.819.032.156
Compañías vinculadas (Nota 12)	413.513.049	778.401.401
Total	9.933.986.761	9.366.792.279

Nota 8 – Deudas financieras

El detalle de Deudas financieras es el siguiente:

Corriente	mar-19	mar-18
Tarjeta Empresarial	3.924.590	5.193.615
Préstamos a Pagar	1.231.938.693	1.390.429.700
Bonos PG1	2.134.630.136	1.265.520.546
Bonos PG2	532.287.672	487.099.318
(-) Interés a vencer - Préstamos	(457.132.459)	(78.595.623)
(-) Interés a vencer - Bonos PG1	(134.630.136)	(265.520.546)
(-) Interés a vencer - Bonos PG2	(532.287.672)	(487.099.317)
Total	2.778.730.822	2.317.027.693

No Corriente	mar-19	mar-18
Préstamos a Pagar	5.382.923.288	504.433.219
Bonos PG1	-	2.201.945.204
Bonos PG2	4.588.863.012	6.311.708.903
(-) Interés a vencer - Préstamos	(802.729.522)	(24.433.219)
(-) Interés a vencer - Bonos PG1	-	(201.945.206)
(-) Interés a vencer - Bonos PG2	(588.863.012)	(1.203.464.610)
Total	8.580.193.766	7.588.244.291

1) Las tasas de intereses de las Emisiones de Bonos, fueron pactadas de la sgte. forma:

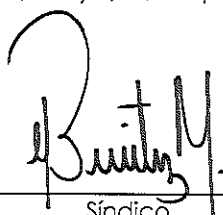
* Bonos PG1 S1:10,75%, S2: 11,75%, S3:12,75% y S4: 13,50%

* Bonos PG2 S1:11,75%, S2: 12,50%, S3:13,25% y S4: 14,00%


2) La tasa efectiva del Préstamo es de 12,87% y 9,56% respectivamente



Coordinador Contabilidad
Victor Espinola



Síndico
C.P. Gabriel Benitez



Presidente
Econ. Eleonora Scavone



Nota 9 – Deudas diversas

El detalle de las deudas diversas es la siguiente:

Corriente	mar-19	mar-18
Provisiones y cargas sociales	691.446.750	329.242.516
Dividendos a distribuir	166.020.682	553.758.270
Acreeedores fiscales	1.128.442.866	157.698.443
Acreeedores varios	314.327.137	1.678.560.000
Total	2.300.237.435	2.719.259.230

Nota 10 – Gastos del personal

Los gastos del personal incurridos por la entidad han sido los siguientes:

	mar-19	mar-18
Remuneraciones	2.014.072.523	2.067.900.721
Cargas sociales	445.021.570	294.196.751
Total	2.459.094.093	2.362.097.472

El número de empleados al 31 de marzo de 2019 es de 96 y fue de 107 empleados al 31 de marzo del 2018.

El total de gastos corresponde a gastos de administración y ventas.

Nota 11– Instrumentos financieros

Como resultado del curso normal de los negocios de la entidad surgen exposiciones a riesgos de crédito, riesgo de tasa de interés y riesgo de moneda.

11.1 Riesgo de crédito

La Dirección tiene políticas de crédito que permiten monitorear este riesgo de forma continua y espera un correcto comportamiento crediticio y los eventuales incumplimientos están cubiertos razonablemente por las provisiones existentes.


11.2 Riesgo de tasa de interés


El detalle de los pasivos financieros que devengan intereses se expone en la Nota 7.

11.3 Riesgo de moneda

La entidad incurre en riesgos de moneda extranjera en ventas y compras denominadas en monedas diferentes al guaraní. La moneda que origina principalmente este riesgo es el Dólar Estadounidense. Este riesgo es monitoreado de forma de mantener la exposición al mismo en niveles aceptables.


Coordinador Contabilidad
Victor Espinola


Síndico
C.P. Gabriel Benitez


Presidente
Econ. Eleonora Scavone




El siguiente es el detalle de la exposición al riesgo de moneda:

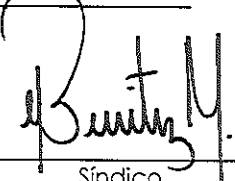
	mar-19		mar-18	
	US\$	Gs	US\$	Gs
ACTIVO CORRIENTE				
Disponibilidades	37.595,55	232.159.318	1.499,28	8.309.944
Créditos por ventas - Neto	262.611,11	1.621.670.888	95.240,15	527.880.922
TOTAL ACTIVO	300.206,67	1.853.830.206	96.739,43	536.190.866
PASIVO CORRIENTE				
Deudas comerciales	-274.241,65	-1.696.883.899	-343.818,00	-1.909.545.449
Deudas financieras	-	-	-	-
TOTAL PASIVO	-274.242	-1.696.883.899	-343.818,00	-1.909.545.449
POSICIÓN NETA	25.965,02	156.946.307	-247.078,57	-1.373.354.583


Nota 12 – Saldos y transacciones con compañías vinculadas

Los saldos con compañías vinculadas son los siguientes:

	mar-19	mar-18
ACTIVO		
Activo Corriente		
Créditos por ventas		
Procard S.A.	716.054.796	136.508.299
Carlos Vallejos	-	65.856.526
TOTAL ACTIVO	716.054.796	202.364.825
PASIVO		
Pasivo Corriente		
Deudas comerciales		
Procard S.A.	413.513.049	346.067.887
Grupo Internacional de Finanzas	-	117.601.363
Total deudas comerciales	413.513.049	463.669.250
Deudas Financieras		
Banco Continental	857.812.323	314.732.151
Total Deudas financieras	857.812.323	314.732.151
Pasivo No Corriente		
Deudas Financieras		
Banco Continental	5.382.923.288	-
Total Deudas financieras	5.382.923.288	-
TOTAL PASIVO	6.654.248.660	778.401.401


Coordinador Contabilidad
Victor Espinola


Síndico
C.P Gabriel Benitez


Presidente
Econ. Eleonora Scavone



Nota 13 – Patrimonio

13.1 Capital

Al 31 de marzo del 2018 el capital fue de Gs. 13.500.000.000 y al 31 de marzo del 2019 el capital suscrito e integrado es de Gs. 20.000.000.000.- Está compuesta por 20.000 acciones, con un valor nominal de Gs. 100.000 cada una.

13.2 Reserva legal

De acuerdo con lo establecido en el artículo 91 de la Ley N° 1034/1.983 del Comerciante, la entidad debe afectar el 5% de la utilidad del año como reserva legal hasta que el saldo de dicha reserva represente el 20% del capital suscrito. El saldo de la cuenta al 31 de Diciembre del 2017 asciende a Gs. 853.314.065, para el 31 de marzo del 2019 el saldo asciende a 964.594.901.

13.3 Reserva de revaluó


El saldo de este rubro corresponde a la revaluación de los bienes de uso. La reexpresión de los bienes de uso al 31 de Diciembre de 2018 ascendió Gs. 743.454.639 y durante el año 2017 fue de Gs. 987.786.535 El incremento patrimonial producido por el revaluó de los bienes de uso podrá ser capitalizado, no pudiendo ser distribuido como dividendo, utilidad o beneficio.

—•—

Coordinador Contabilidad
Victor Espinoia

Síndico
C.P Gabriel Benitez

Presidente
Econ. Eleonora Scavone



ANEXO C


BEPSA DEL PARAGUAY S.A.
EMISORA DE CAPITAL ABIERTO

ESTADOS FINANCIEROS AL 31 DE MARZO DE 2019


INVERSIONES, ACCIONES, DEBENTURES Y OTROS TÍTULOS EMITIDOS EN SERIE


PARTICIPACIÓN EN OTRAS SOCIEDADES

Denominación y características de los valores Emisor	Clase	Valor Nominal Unitario	Cantidad	Valor Nominal Total	Valor Patrimonial Proporc.	Valor de Libros	Valor de Cotización	Información sobre el Emisor				
								% de Participación	Actividad Principal	Capital	Según Último Balance	
											Resultado	Patrimonio Neto
Inversiones Permanentes												
Ceregral S.A.E.C.A	Acciones	100.000	5.243	524.300.000	482.660.486	1.006.960.486						
<i>Previsión Sobre Inversiones</i>						(167.826.744)						
			5.243	524.300.000	482.660.486	839.133.742	5,69	Almacenes General de Depositos	9.213.400.000	4.640.919.350	17.493.886.656	
Dinelco Internacional S.A.	Acciones	50\$	240	23.940.000		15.213.000						
Aportes Irrevocables			240	23.940.000		694.761.074						
<i>Previsión Sobre Inversiones</i>						709.974.074	100,00	Servicio de envío d Dinero	709.974.074	(82.285.262)	14.253.615	
						(709.974.074)						
Totales ejercicio actual						839.133.742						
Total ejercicio anterior						902.068.771						


Coordinador Contabilidad
Victor Espinola


Síndico
C.P. Gabriel Benitez


Presidente
Econ. Eleonora Scavone





ANEXO D

BEPSA DEL PARAGUAY S.A.
EMISORA DE CAPITAL ABIERTO

ESTADOS FINANCIEROS AL 31 DE MARZO DE 2019


OTRAS INVERSIONES
(Expresado en Guaraníes)

CUENTAS	Valor registrado 31/03/2019	Valor registrado 31/03/2018
<u>Inversiones no Corrientes</u>		
<u>Otras Inversiones</u>		
Banco Unión S.A	0	0
Obras de Arte	27.035.182	27.035.182
Dinelco Internacional S.A.	709.974.074	709.974.074
Intereses Trade & Commerce Bank	0	0
Subtotal	737.009.256	737.009.256
Prevision sobre Inversion en Trade & Commerce Bank	(709.974.074)	(709.974.074)
Prevision Inversion en Banco Unión	0	-
Subtotal	(709.974.074)	(709.974.074)
Subtotal	27.035.182	27.035.182
Totales del año	27.035.182	27.035.182

Coordinador Contabilidad
Victor Espinola

Síndico
C.P. Gabriel Benitez

Presidente
Econ. Eleonora Scavone



ANEXO E

BEPSA DEL PARAGUAY S.A.
EMISORA DE CAPITAL ABIERTO

ESTADOS FINANCIEROS AL 31 DE MARZO DE 2019

PREVISIONES
(Expresado en Guaraníes)


RUBROS	Saldos al inicio 31/03/2018	Aumentos	Disminuc.	Saldos al cierre 31/03/2019
DEDUCIDAS DEL ACTIVO				
Previsión para deudores incobrables (Nota 3)	296.307.353	695.295.792	-	991.603.145
Previsión para otros créditos (Nota 4)	133.407.828	-	-	133.407.828
Prevision sobre inmuebles (Nota 5)	48.000.000	-	-	48.000.000
Previsión sobre inversiones (Nota 6)	709.974.074	167.826.744	-	877.800.818
Total del año	1.187.689.255	863.122.536	0	2.050.811.791
Total año anterior	1.223.924.048	78.442.952	0	1.302.367.000




Coordinador Contabilidad
Victor Espinola



Sindico
C.P. Gabriel Benitez



Presidente
Econ. Eleonora Scavone



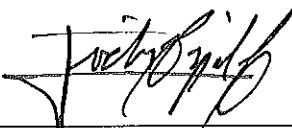
ANEXO F


BEPSA DEL PARAGUAY S.A.
EMISORA DE CAPITAL ABIERTO


ESTADOS FINANCIEROS AL 31 DE MARZO DE 2019


COSTO DE MERCADERIAS O PRODUCTOS VENDIDOS
SERVICIOS PRESTADOS
(Expresado en Guaraníes)

DETALLE	Año Actual	Año Anterior
I. COSTO DE MERCADERIAS O PRODUCTOS VENDIDOS		
Existencias al Comienzo del año:		
Mercaderías de reventa		
Compras y Costos de Producción del año		
a) Compras	SIN MOVIMIENTO	
Diferencia de Inventario		
Resultado por Tenencia		
b) Devoluciones		
Existencia al cierre del año		
Mercaderías de reventa		
II. COSTO DE SERVICIOS PRESTADOS	3.723.557.962	2.732.746.313
COSTO DE MERCADERIAS O PRODUCTOS VENDIDOS Y SERVICIOS PRESTADOS	3.723.557.962	2.732.746.313


Coordinador Contabilidad
Victor Espinola


Síndico
C.P. Gabriel Benitez


Presidente
Econ. Eleonora Scavone



ANEXO G

BEPSA DEL PARAGUAY S.A. EMISORA DE CAPITAL ABIERTO

ESTADOS FINANCIEROS AL 31 DE MARZO DE 2019

ACTIVOS Y PASIVOS EN MONEDA EXTRANJERA (*)

(*) Ver Notas 2.2 y 11.3

	mar-19		mar-18	
	US\$	Gs	US\$	Gs
ACTIVO CORRIENTE				
Disponibilidades	37.595,55	232.159.318	1.499,28	8.309.944
Créditos por ventas - Neto	262.611,11	1.621.670.888	95.240,15	527.880.922
TOTAL ACTIVO	300.206,67	1.853.830.206	96.739,43	536.190.866
PASIVO CORRIENTE				
Deudas comerciales	-274.241,65	-1.696.883.899	-343.818,00	-1.909.545.449
Deudas financieras	-	-	-	-
TOTAL PASIVO	-274.241,65	-1.696.883.899	-343.818,00	-1.909.545.449
POSICIÓN NETA	25.965,02	156.946.307	-247.078,57	-1.373.354.583

(i) Cambio vigente al 31/03/2019 Activos Gs. 6.175,18= US\$ 1. - Pasivos Gs. 6.187,55= US\$ 1.

Coordinador Contabilidad
Victor Espinola

Sindico
C.P. Gabriel Benitez

Presidente
Econ. Eleonora Scavone



ANEXO H

BEPSA DEL PARAGUAY S.A.
EMISORA DE CAPITAL ABIERTO

ESTADOS FINANCIEROS AL 31 DE MARZO DE 2019

INFORMACIÓN REQUERIDA SOBRE COSTOS Y GASTOS

RUBROS	Gastos de Operación	Gastos de Administración	Gastos de Comercialización	Gastos Financieros y otros Egresos	Total del Año
Honorarios y remuneraciones por servicios		161.615.366			161.615.366
Sueldos y otras remuneraciones		2.011.458.887			2.011.458.887
Contribuciones sociales		366.329.053			366.329.053
Capacitación al personal y seguro médico		81.306.153			81.306.153
Alquiler pagados		343.038.906			343.038.906
Manten. y reparación de Bienes de Uso		117.729.301			117.729.301
Depreciaciones de bienes de uso		647.243.109			647.243.109
Amortizaciones		157.046.847			157.046.847
Agua, luz y telefono		111.531.079			111.531.079
Gastos de correspondencia		37.751.660			37.751.660
Papelería y útiles		43.995.010			43.995.010
Impuestos, tasas y patentes		15.001.360			15.001.360
Gastos comerciales			65.124.902		65.124.902
Gastos de representación			50.891.656		50.891.656
Int.,Com., Dif. de Cambio y Otras Pérd.				542.936.307	542.936.307
Previsiones		323.670.951			323.670.951
Costos por unidades de negocio	3.723.557.962				3.723.557.962
Otros Gastos		188.415.321			188.415.321
Total al 31/03/2019	3.723.557.962	4.606.133.003	116.016.558	542.936.307	8.988.643.830
Total al 31/03/2018	2.732.746.313	5.392.124.267	113.034.378	399.057.755	8.636.962.713

Coordinador Contabilidad
Victor Espinola

Síndico
C.P. Gabriel Benitez

26

Presidente
Econ. Eleonora Scavone



ANEXO I

BEPSA DEL PARAGUAY S.A.
EMISORA DE CAPITAL ABIERTO

ESTADOS FINANCIEROS AL 31 DE MARZO DE 2019

DATOS ESTADÍSTICOS

INDICADORES OPERATIVOS	Acumulado al Final del año	
	Año Actual 31/03/2019	Año Anterior 31/03/2018
Cantidad de empleados	96	107
Cantidad de sucursales	0	0
Cantidad de POS instalados	6.979	7.180
Cantidad de comercios activos	4.912	5.306
Cantidad de ATM instalados	354	339
Cantidad de transacciones en POS	1.930.053	1.663.058
Cantidad de transacciones en ATM	5.322.476	4.703.712

Coordinador Contabilidad
Victor Espinola

Síndico
C.P. Gabriel Benitez

27

Presidente
Econ. Eleonora Scavone



ANEXO J

BEPSA DEL PARAGUAY S.A.
EMISORA DE CAPITAL ABIERTO


ESTADOS FINANCIEROS AL 31 DE MARZO DE 2019

ÍNDICES ECONÓMICO - FINANCIEROS

INDICES	Acumulado a fin del año	
	Ejercicio actual 31/03/2019	Ejercicio anterior 31/03/2018
Liquidez	2,12	1,08
Endeudamiento	57%	102%
Rentabilidad	3%	-2%


Coordinador Contabilidad
Victor Espinola


Síndico
C.P. Gabriel Benitez


Presidente
Econ. Eleonora Scavone

Asunción, 13 mayo del 2019.

Señora

Presidente de BEPSA DEL PARAGUAY S.A.E.C.A.

Econ. Eleonora Scavone

Presente

De mi consideración:

Conforme lo disponen los Artículos 1117° y 1124°, inciso “e” del Código Civil Paraguayo y el Artículo 23° del Estatuto Social, concordante con normas legales vigentes, he procedido a la comprobación de los registros contables de la empresa BEPSA DEL PARAGUAY S.A.E.C.A., correspondiente al ejercicio fenecido al 31 de Marzo del año 2019.

Las verificaciones efectuadas se realizaron de acuerdo con prácticas de revisión generalmente aplicadas y aceptadas en el país y no teniendo observaciones que formular al respecto de los documentos analizados, me permito recomendar a la Asamblea, la aprobación del Balance General, el Cuadro Demostrativo de Ganancias y Pérdidas al 31 de Marzo del 2019 y otros informes requeridos que acompañan este informe.

Atentamente.

C.P. Gabriel Benitez
Síndico Titular