

# BIEDERMANN

Por el ejercicio comprendido entre el 01 de enero de 2017 al 31 marzo de 2017 se presenta en forma comparativa con el periodo 01 de enero de 2016 al 31 de marzo del 2016 acumulado.

**Denominación** : Biedermann Publicidad S.A.E.


**Domicilio Legal** : Alejo García 2589 c/ Río de la Plata, Asunción - Paraguay


**Actividad Principal** : Explotación del ramo de publicidad en sus diversas modalidades.

**Inscripta en el Reg. Público de Comercio** : No. 361 en fecha 20 de Setiembre de 1968.

**Del Estatuto o Contrato Social** : Escritura Pública No. 143 de fecha 20 de Mayo de 1968, pasada ante el Escribano Público Carlos Alberto Alfieri, aprobada por Decreto del P.E. de la Nación No. 487 de fecha 16 de Setiembre de 1968. **NOTA 1**

  
**Lic. Joaquín Benítez Fantilli**  
Contador

  
**Lic. Rosa Benítez Huespe**  
Síndico

  
**Enrique Biedermann Smith**  
Presidente


# BIEDERMANN

**BALANCE GENERAL - REPORTE TRIMESTRAL**  
**AL 31 DE MARZO DE 2017 Y 2016**  
 ( Expresado en guaraníes )

	31.03.2017	31.03.2016
<b>ACTIVO</b>		
<b>Corriente</b>		
Disponibilidades - Nota 3	1004.169.309	441.103.881
Créditos por ventas - Nota 4	5.968.788.037	6.456.195.531
Previsión para incobrables - Nota 4	-772.799.872	0
Otros Créditos - Nota 5	13.383.335.276	8.819.959.450
Bienes de Cambio - Nota 6	0	194.784.044
<b>Total Activo Corriente</b>	<b>19.583.492.750</b>	<b>15.911.042.906</b>
<b>No Corriente</b>		
Cargos diferidos NC	3.594.231.274	0
Bienes de Uso - Anexo A	14.407.380.917	13.930.823.102
Activos Intangibles - Nota 7 - Anexo B	350.125.494	145.910.215
Inversiones Permanentes - Nota 14	2.296.000.000	2.292.257.124
Previsión por Inversión en Otras Empresas - Nota 14	-1.290.218.790	0
<b>Total Activo no Corriente</b>	<b>19.357.518.895</b>	<b>16.368.990.441</b>
<b>TOTAL ACTIVO</b>	<b>38.941.011.645</b>	<b>32.280.033.347</b>
<b>PASIVO</b>		
<b>Corriente</b>		
Deudas Comerciales - Nota 8	9.026.098.165	7.137.324.069
Deudas Financieras - Nota 9	5.903.577.659	7.521.467.447
Cargas Fiscales a Pagar - Nota 10	495.938.247	392.554.797
Remuneraciones y Cargas Sociales - Nota 11	180.919.891	551.812.821
Otros Pasivos - Nota 12	932.546.312	353.441.120
<b>Total Pasivo Corriente</b>	<b>16.539.080.274</b>	<b>15.956.600.254</b>
<b>No Corriente</b>		
Deudas Financieras LP - Nota 9	10.443.830.205	4.570.649.095
<b>Total Pasivo no Corriente</b>	<b>10.443.830.205</b>	<b>4.570.649.095</b>
<b>TOTAL PASIVO</b>	<b>26.982.910.479</b>	<b>20.527.249.349</b>
<b>PATRIMONIO NETO - Nota 15</b>		
Capital Social	10.000.000.000	3.800.000.000
Capital a Integrar	0	0
Aportes Irrevocable a Capitalizar	0	6.200.000.000
Reservas	221.751.050	872.202.589
Resultados Acumulados	1.694.410.018	787.768.192
Resultados del Ejercicio	41.940.098	92.813.217
<b>TOTAL PATRIMONIO NETO</b>	<b>11.958.101.166</b>	<b>11.752.783.998</b>
<b>TOTAL PASIVO Y PATRIMONIO NETO</b>	<b>38.941.011.645</b>	<b>32.280.033.347</b>

  
**Lic. Joaquín Benítez Fantilli**  
 Contador

  
**Lic. Rosa Benítez Huespe**  
 Síndico


  
**Enrique Biedermann Smith**  
 Presidente


# BIEDERMANN

**ESTADOS DE RESULTADOS - REPORTE TRIMESTRAL**  
**POR EL PERIODO COMPRENDIDO ENTRE EL**  
**1º DE ENERO AL 31 MARZO DE 2017 y 2016**  
 ( Expresado en guaraníes )

	<b>31.03.2017</b>	<b>31.03.2016</b>
<b>Ventas Netas</b>	6.790.628.407	5.605.815.310
Menos: Costos de Mercaderías Vendidas (Anexo F)	-4.105.406.007	-3.967.185.373
<b>Ganancia Bruta</b>	<b>2.685.222.400</b>	<b>1.638.629.937</b>
<b>Menos: Gastos Operativos</b>		
De Comercialización (Anexo H)	-1.179.598.846	0
De Administración (Anexo H)	-836.601.630	-1.217.353.267
Financieros (Anexo H)	-658.731.512	-427.221.561
	<b>-2.674.931.988</b>	<b>-1.644.574.828</b>
<b>Resultado por Operaciones Ordinarias</b>	<b>10.290.412</b>	<b>-5.944.891</b>
Más: Ingresos Extraordinarios	88.274.255	98.758.108
Menos: Gastos No Operativos	0	0
<b>Ganancia del Ejercicio</b>	<b>98.564.667</b>	<b>92.813.217</b>
Diferencia de cambio (+) (-)	-56.624.569	0
Impuesto a la Renta	0	0
<b>Ganancia Neta</b>	<b>41.940.098</b>	<b>92.813.217</b>

  
**Lic. Joaquín Benítez Fantilli**  
 Contador

  
**Lic. Rosa Benítez Huespe**  
 Síndico

  
**Enrique Biedermann Smith**  
 Presidente

# BIEDERMANN


**ESTADO DE EVOLUCIÓN DEL PATRIMONIO NETO - REPORTE TRIMESTRAL  
POR EL PERIODO COMPRENDIDO ENTRE EL  
1º DE ENERO AL 31 MARZO DE 2017 y 2016  
( Expresado en guaraníes )**

RUBROS	CAPITAL SOCIAL INTEGRADO	APORTES NO CAPITALIZAD.	APORTE IRREVOCABLE DE CAPITAL	RESERVAS			RESULTADOS		TOTAL PATRIMONIO NETO AL CIERRE
				LEGAL	REVALÚO	INVERSIÓN EN OTRAS EMPRESAS	ACUMULAD.	EJERCICIO	
Saldo al 31/12/2016	10.000.000.000	0	0	555.193.723	956.776.144	-1.290.218.790	0	1.694.409.991	119.16.1068
Aumento de Capital									0
Provisión por inver.en otras empresas									0
Transferencia a resultados acumul.							1.694.409.991	-1.694.409.991	0
Reserva de Revalúo del Ejercicio									0
Dividendos en Efectivo (o en especie)									0
Reserva Legal									0
Resultado del Ejercicio								41.940.098	41.940.098
<b>Total general 31/03/2017</b>	<b>10.000.000.000</b>	<b>0</b>	<b>0</b>	<b>555.193.723</b>	<b>956.776.144</b>	<b>-1.290.218.790</b>	<b>1.694.409.991</b>	<b>41.940.098</b>	<b>11.958.101.166</b>
<b>Total general 31/03/2016</b>	<b>3.800.000.000</b>	<b>0</b>	<b>6.200.000.000</b>	<b>466.014.248</b>	<b>406.188.341</b>	<b>0</b>	<b>787.768.192</b>	<b>92.813.217</b>	<b>11.752.783.998</b>

Las notas y anexos que se adjuntan forman parte de los estados financieros

  
**Lic. Joaquín Benítez Fantilli**  
Contador

  
**Lic. Rosa Benítez Huespe**  
Síndico

  
**Enrique Biedermann Smith**  
Presidente

# BIEDERMANN

**ESTADOS DE FLUJOS DE EFECTIVO - REPORTE TRIMESTRAL**  
**POR EL PERIODO COMPRENDIDO ENTRE EL**  
**1º DE ENERO AL 31 MARZO DE 2017 y 2016**  
 ( Expresado en guaraníes )

<b>Flujo de Efectivo por las actividades operativas</b>	<b>31.03.2017</b>	<b>31.03.2016</b>
Efectivo recibido de Clientes por Ventas	13.938.472.480	11.157.989.533
Pago a Proveedores y Empleados	-11.993.355.447	-9.390.967.877
Impuesto a la Renta	-29.149.016	-39.282.319
<b>Efectivo neto proporcionado (aplicado) por las actividades de operación</b>	<b>1.915.968.017</b>	<b>1.727.739.337</b>
<b>Aumento (disminución) en los activos de operación</b>		
Créditos	0	0
	<b>0</b>	<b>0</b>
<b>Flujo de efectivo por actividades de inversión</b>		
Compra de Propiedad, Planta y Equipos	-331.336.862	-198.355.200
Inversiones realizadas	-202.566.569	0
<b>Efectivo neto proporcionado (aplicado) por las actividades de Inversión</b>	<b>-533.903.431</b>	<b>-198.355.200</b>
<b>Flujo de Efectivo por actividades de financiación</b>		
Aportes de Capital	0	0
Distribución de Dividendos	0	0
Retiro de Socios	0	0
Préstamos obtenidos (amortizados) - Neto	-935.183.744	-1.446.059.650
<b>Efectivo neto proporcionado (aplicado) por las actividades de Financiación</b>	<b>-935.183.744</b>	<b>-1.446.059.650</b>
<b>Efecto de las ganancias o pérdidas de cambio en el efectivo y sus equivalentes</b>		
Aumento (o disminución) neto de efectivos y sus equivalentes	446.880.842	83.324.487
Efectivo y su equivalente al comienzo del periodo	557.288.467	357.779.394
<b>Efectivo y su equivalente al cierre del periodo</b>	<b>1.004.169.309</b>	<b>441.103.881</b>

Lic. Joaquín Benítez Fantilli  
Contador

Lic. Rosa Benítez Huespe  
Síndico


Enrique Biedermann Smith  
Presidente


**NOTAS A LOS ESTADOS CONTABLES AL 31 DE MARZO DE 2017 COMPARATIVO CON MISMO PERIODO DEL EJERCICIO ANTERIOR**


**NOTA 1 – ENTE**

La firma BIEDERMANN PUBLICIDAD S.A., con domicilio legal en la ciudad de Asunción, Capital de la República del Paraguay. BIEDERMANN PUBLICIDAD SOCIEDAD ANÓNIMA (BIEDERMANN PUBLICIDAD S.A.) ha sido constituido por Escritura Pública No. 143 de fecha 20 de Mayo de 1968, pasada ante el Escribano Público Carlos Alberto Alfieri, aprobada por Decreto del P.E. de la Nación No. 487 de fecha 16 de Setiembre de 1968 e inscrita en el Registro Público de Comercio bajo el No. 361 en fecha 20 de Setiembre de 1968. Modificaciones estatutarias:

- 1.) Escritura Pública No. 78 de fecha 17 de Diciembre de 1998, pasada ante el Escribano Público Daniel Pedro Vierci Casaccia, inscrita en la Dirección General de los Registros Públicos - Registro de Personas Jurídicas y Asociaciones en fecha 20 de Enero de 1999, bajo el No. 9 y, en el Registro Público de Comercio en fecha 19 de Enero de 1999, bajo el No. 28.
- 2.) Escritura Pública No. 28 de fecha 20 de junio de 2005, pasada ante el Escribano Público Daniel Pedro Vierci Casaccia, inscrita en la Dirección General de los Registros Públicos - Registro de Personas Jurídicas y Asociaciones en fecha 04 de Agosto de 2005, bajo el No. 825 y, en el Registro Público de Comercio en fecha 4 de Agosto de 2005, bajo el No. 239.
- 3.) Escritura Pública No. 107 de fecha 10 de Octubre de 2007, pasada ante la Escribana Pública Elizabeth L. Delgado de Ayala, inscrita en la Dirección General de los Registros Públicos – Sección Personas Jurídicas y Asociaciones en fecha 27 de Noviembre de 2007, bajo el No. 1458 y, en el Registro Público de Comercio en fecha 27 de Noviembre de 2007, bajo el No. 704.
- 4.) Escritura Pública No. 130 de fecha 15 de Diciembre de 2007, pasada ante la Escribana Pública Elizabeth L. Delgado de Ayala, inscrita en la Dirección General de los Registros Públicos – Sección Personas Jurídicas y Asociaciones en fecha 6 de Febrero de 2008, bajo el No. 50 y, en el Registro Público de Comercio en fecha 6 de Febrero de 2008, bajo el No. 137.
- 5.) Escritura Pública No. 177 de fecha 31 de Diciembre de 2008, pasada ante la Escribana Pública Elizabeth L. Delgado de Ayala, inscrita en la Dirección General de los Registros Públicos – Sección Personas Jurídicas y Asociaciones en fecha 12 de Febrero de 2009, bajo el No. 280 y, en el Registro Público de Comercio en fecha 25 de Marzo de 2009, bajo el No. 230.
- 6.) Escritura Pública No. 85 de fecha 30 de Junio de 2010, pasada ante la Escribana Pública Elizabeth L. Delgado de Ayala, inscrita en la Dirección General de los Registros Públicos – Sección Personas Jurídicas y Asociaciones en fecha 22 de Julio de 2010, bajo el No. 576 y, en el Registro Público de Comercio en fecha 22 de Julio de 2010, bajo el No. 391.

  
**Lic. Joaquín Benítez Fantilli**  
Contador

  
**Lic. Rosa Benítez Huespe**  
Síndico

  
**Enrique Biedermann Smith**  
Presidente

7.) Escritura Pública No. 18 de fecha 8 de Febrero de 2012, pasada ante la Escribana Pública Elizabeth L. Delgado de Ayala, inscrita en la Dirección General de los Registros Públicos – Sección Personas Jurídicas y Asociaciones en fecha 5 de Marzo de 2012, bajo el No. 191 y, en el Registro Público de Comercio en fecha 5 de Marzo de 2012, bajo el No. 1350.

8.) Escritura Pública Nº 40 de fecha 13/04/2016, pasada ante la Escribana Pública Elizabeth L. Delgado de Ayala, inscrita en la Dirección General de los Registros Públicos – Sección Personas Jurídicas y Asociaciones en fecha 16/06/2016, bajo el Nº 1 y, en la Dirección Gral. de los Registros Públicos Sección Comercio, bajo el Nº 001.

La Sociedad tiene como objeto principal la explotación del ramo de publicidad en sus diversas modalidades.

La Sociedad podrá emitir Títulos-Valores y podrán ser negociados a través de la Bolsa de Valores y Productos de Asunción S.A. u otras entidades que se llegaren a crear, previa autorización de la Comisión Nacional de Valores. Además podrá realizar todo tipo de actos, contratos, operaciones, que se relacionen directa o indirectamente con su Objeto y, para el ejercicio de todas las acciones que considere necesario y/o ventajosas para la Sociedad, o cualquier otra actividad lícita.

## NOTA 2 – RESUMEN DE LAS PRINCIPALES POLÍTICAS CONTABLES

A continuación se resumen las políticas de contabilidad más significativas aplicadas por la Sociedad:

### a. Ajuste por inflación de la Moneda a Cuenta:

Los estados contables se han preparado sobre la base de costos históricos, excepto para el caso de los activos y pasivos en moneda extranjera y los bienes de uso según se explica en los puntos b. y e. de la presente nota, y no reconocen en forma integral los efectos de la inflación en la situación patrimonial y financiera de la Sociedad, en los resultados de sus operaciones y los flujos de caja, en atención a que la corrección monetaria no constituye una práctica contable obligatoria en el Paraguay. De haberse aplicado una corrección monetaria integral de los estados contables podrían haber surgido diferencias en la presentación de la situación patrimonial y financiera de la Sociedad, en los resultados de sus operaciones y en los flujos de caja al 31 de marzo de 2016 y 2017.

### b. Moneda extranjera:


Los activos y pasivos en moneda extranjera se encuentran valuados al tipo de cambio establecido por la S.E.T. al cierre del mes de Marzo, en G. 5.634,49 para Activos y G. 5.641,79 para Pasivos. Las diferencias de cambio originadas por fluctuaciones en los tipos de cambio producidos entre las fechas de concertación de las operaciones y su liquidación o valuación al cierre del período, son reconocidas en resultados.

### c. Recaudaciones a Depositatar, bancos y otros valores:

Para la preparación del estado de flujos de caja se consideraron dentro del concepto de caja los saldos en efectivo, disponibilidades en cuentas bancarias y toda inversión de muy alta liquidez, con vencimiento originalmente pactada no superior a tres meses.

  
Lic. Joaquín Benítez Fantilli  
Contador

  
Lic. Rosa Benítez Huespe  
Síndico

  
Enrique Biedermann Smith  
Presidente

**d. Bienes de Cambio:**

Se componen de espacios publicitarios comprados, las mismas se valúan a costo de adquisición.

**e. Bienes de Uso:**

Los bienes de uso se exponen a su costo re expresado menos la correspondiente depreciación acumulada. Los bienes de uso son revaluados aplicando el coeficiente de re expresión. El incremento neto por re-expresión se acredita a la cuenta patrimonial reserva de revalúo. Los costos de las mejoras que extienden la vida útil de los bienes o aumentan su capacidad productiva son imputados a las cuentas respectivas del activo. Los gastos de mantenimiento son cargados a resultados. La depreciación es calculada por el método de línea recta, a partir del año siguiente en que se adquieren los bienes, aplicando tasas anuales suficientes para extinguir sus valores al final de su vida útil estimada.

**f. Reconocimiento de Ingresos y Egresos:**

Los ingresos y egresos son reconocidos en función de su devengamiento.

**g. Impuesto a la Renta:**

El impuesto a la renta anual se basa en la utilidad contable antes de este concepto, ajustada por las partidas que la Ley N° 125/91 y N° 2421/04 incluye o excluye para la determinación de la utilidad gravable.

**h. Previsión para incobrables:**


El criterio aplicado por la Empresa para la constitución de las provisiones es del 6% sobre la cartera de créditos del ejercicio anterior.


**NOTA 3 – DISPONIBILIDADES**


Los saldos de las cuentas de activos disponibles corresponden a valores monetarios mantenidos en efectivo y en cuentas corrientes en Entidades Financieras del país y las recaudaciones en caja pendientes de su depósito en cuentas bancarias.

Los activos disponibles en efectivo se componen de la siguiente forma:

Cuenta	31.03.17	31.03.16
Fondo Fijo Gs.	3.350.000	2.528.277
Recaudaciones a Depositatar	480.676.265	36.098.910
Banco Visión	938.038	0
Banco Regional U\$S	315.757	0
Banco B.N.F.	0	16.141
Banco Itau	0	199.353
Banco Itau U\$D	35.725.709	0
Banco Sudameris	47.053.756	0
Banco BBVA	41.369.606	0
Financiera Rio Caja Ahorro	42.512	0
Banco Amambay	0	238.008
Banco Continental	255.953.983	0
Banco Continental U\$S	138.743.683	402.023.192
<b>Total</b>	<b>1.004.169.309</b>	<b>441.103.881</b>

  
Lic. Joaquín Benítez Fantilli  
Contador

  
Lic. Rosa Benítez Huespe  
Síndico

  
Enrique Biedermann Smith  
Presidente



# BIEDERMANN

## NOTA 4 – CRÉDITOS POR VENTAS

Los saldos del rubro se exponen como sigue:

Cuenta	31.03.17	31.03.16
Cientes	5.679.391.841	5.759.427.957
Cientes U\$D	289.396.196	696.767.574
Previsión para Incobrables	-772.799.872	0
<b>Total</b>	<b>5.195.988.165</b>	<b>6.456.195.531</b>

Para la constitución de la previsión se consideró el 6% del valor total del saldo cliente del ejercicio anterior.

## NOTA 5 – OTROS CRÉDITOS

Los saldos del rubro se exponen como sigue:

Cuenta	31.03.17	31.03.16
Anticipo al personal	151.048.924	18.740.787
Anticipo a Proveedores	1.582.623.366	1.640.032.394
Anticipo de Impuesto a la Renta	92.182.734	23.947.990
Costos a Facturar	2.672.649.987	2.158.934.747
Créditos Directores / Accionistas	0	<b>1.593.753.732</b>
* Hugo Biedermann Montaner	0	486.924.232
* Enrique Biedermann Smith	0	1.102.200.500
* Hugo Biedermann Smith	0	4.629.000
Empresas Relacionadas - Nota 5 A	2.535.434.861	1.679.497.928
Fondos a rendir	659.914.991	0
Impuesto al Valor Agregado	5.185	187.263.968
Otros Créditos	945.595.564	580.192.882
Cuentas a Cobrar *	2.169.749.997	0
Retenciones de IVA Recibidas	223.373.188	686.797.882
Retenciones de Renta Recibidas	181.837.508	222.692.280
Seguros a Vencer	18.682.684	23.129.860
Intereses a Vencer	2.075.807.062	0
Gastos pagados por Adelantado	74.429.225	3.975.000
<b>Total</b>	<b>13.383.335.276</b>	<b>8.818.959.450</b>

\*Corresponde a lo adeudado por el MIC, en gestión judicial.

## NOTA 5- A – EMPRESAS RELACIONADAS

Los saldos del rubro se exponen como sigue:

Cuenta	31.03.17	31.03.16
B Strategic Media S.A.	684.616.657	483.200.618
CIM S.A.	631.329.589	148.038.936
El Barrio Estudio Creativo S.A.	1.219.488.615	1.047.520.183
Palo Santo Editorial S.A.		738.191
<b>Total</b>	<b>2.535.434.861</b>	<b>1.679.497.928</b>

Lic. Joaquín Benítez Fantilli  
Contador

Lic. Rosa Benítez Huespe  
Síndico

Enrique Biedermann Smith  
Presidente

# BIEDERMANN

## NOTA 6 – BIENES DE CAMBIO

Los saldos del rubro se exponen como sigue:

Cuenta	31.03.17	31.03.16
B Strategic Media S.A.	0	160.050.915
Penta S.A.	0	34.733.129
CIM S.A.	0	0
<b>Total</b>	<b>0</b>	<b>194.784.044</b>

## NOTA 7- ACTIVO INTANGIBLE

Los saldos del rubro se exponen como sigue:

Cuenta	31.03.17	31.03.16
Activos Intangibles	768.187.627	504.431.157
Amortización Acum. Intangibles	-418.062.133	-361.729.248
Garantía de Alquiler \$ NC	0	3.208.306
<b>Total</b>	<b>350.125.494</b>	<b>145.910.215</b>

## NOTA 8 – DEUDAS COMERCIALES

Los saldos del rubro se exponen como sigue:

Cuenta	31.03.17	31.03.16
Deudas Comerciales	8.655.488.077	4.584.891.014
Deudas Comerciales U\$D	370.610.088	1.380.637.747
Cheques Diferidos Emitidos	0	1.070.233.501
Cheques Diferidos Emitidos U\$D	0	101.561.807
<b>Total</b>	<b>9.026.098.165</b>	<b>7.137.324.069</b>


## NOTA 9 – DEUDAS FINANCIERAS


Los saldos del rubro se exponen como sigue:

Cuenta	Corto Plazo	Largo Plazo
Préstamos Bancarios Locales a Pagar	5.903.577.659	10.443.830.205
Consorcio BP	0	0
Cheques Diferidos		0
Cheques Diferidos U\$D	0	0
<b>Total al 31.03.2017</b>	<b>5.903.577.659</b>	<b>10.443.830.205</b>
<b>Total al 31.03.2016</b>	<b>9.413.708.631</b>	<b>6.633.575.812</b>

Composición de "Préstamos Bancarios Locales a Pagar" ver anexo III (Pag. 31)

  
Lic. Joaquín Benítez Fantilli  
Contador

  
Lic. Rosa Benítez Huespe  
Síndico

  
Enrique Biedermann Smith  
Presidente

**NOTA 10 – CARGAS FISCALES A PAGAR**

Los saldos del rubro se exponen como sigue:

Cuenta	31.03.17	31.03.16
Retenciones de IVA a Pagar	103.702.318	112.679.560
Retenciones de Renta a Pagar	4.408.289	0
Iracis a Pagar	387.827.640	279.875.237
<b>Total</b>	<b>495.938.247</b>	<b>392.554.797</b>

**NOTA 11 – REMUNERACIONES Y CARGAS SOCIALES**

Los saldos del rubro se exponen como sigue:

Cuenta	31.03.17	31.03.16
I.P.S.	58.593.628	48.190.207
Sueldos y aguinaldos a Pagar	122.326.263	467.922.615
Remunerac. Personal a Pagar	0	35.699.999
<b>Total</b>	<b>180.919.891</b>	<b>551.812.821</b>

**NOTA 12 – OTROS PASIVOS**

Los saldos del rubro se exponen como sigue:

Cuenta	31.03.17	31.03.16
Hon. Profesionales	0	65.990.909
Gastos a Reembolsar	0	17.156.544
Anticipo de Clientes	0	0
Provisiones de Gastos	42.412.558	21.101.133
Provisión de Costos	890.133.754	249.192.534
<b>Total</b>	<b>932.546.312</b>	<b>353.441.120</b>

**NOTA 13 – RESERVAS**

Los saldos del rubro se exponen como sigue:


Cuenta	31.03.17	31.03.16
Reserva Legal	555.193.696	466.014.248
Reserva Inversión en Otras Empresas	-1.290.218.790	0
Reserva de Revalúo	956.776.144	406.188.341
<b>Total</b>	<b>221.751.050</b>	<b>872.202.589</b>

La Reserva Legal según lo dispone la Ley N° 2421/04 de Adecuación Fiscal, se requiere que un mínimo del 5 por ciento de la utilidad distributable de cada ejercicio, deducido el Impuesto a la Renta, se transfiera a una Reserva Legal hasta que ésta sea igual al 20 por ciento del capital. La Reserva Legal puede compensar pérdidas o puede ser capitalizada, existiendo en ambos casos la obligación de reponerla.

Las Reservas de Inversión en Otras Empresas fueron hechas en base a lo invertido en ambas empresas considerando los resultados acumulados en estas, incluyendo los resultados del ejercicio 2016.

  
Lic. Joaquín Benítez Fantilli  
Contador

  
Lic. Rosa Benítez Huespe  
Síndico

  
Enrique Biedermann Smith.  
Presidente

**NOTA 14 – INVERSIONES PERMANENTES**

Los saldos del rubro se exponen como sigue:

Cuenta	31.03.17	31.03.16
CIM S.A. (Aporte irrevocable)	0	2.000.000.000
CIM S.A. (Acciones)	2.000.000.000	0
El Barrio Estudio Creativo S.A. (Acciones)	296.000.000	126.000.000
El Barrio Estudio Creativo S.A. (Aporte irrevocable)	0	166.257.124
Previsión por Inversión en Otras Empresas	-1.290.218.790	0
<b>Total</b>	<b>1.005.781.210</b>	<b>2.292.257.124</b>

\* En fecha 26/09/2016 se realizaron tanto en CIM S.A. como en El Barrio Estudio Creativo S.A, las asambleas general extraordinaria y ordinaria por aumentos de capital y, emisión de acciones, estas actas de asambleas fueron protocolizadas según Escritura Pública Nº 163 y 175 de CIM S.A. y El Barrio Estudio Creativo S.A respectivamente, y las nuevas acciones ya fueron entregadas.

Las Previsiones fueron hechas en base a lo invertido en ambas empresas considerando los resultados acumulados en estas, incluyendo los resultados del ejercicio 2016.

**NOTA 15 - CAPITAL**

Según acta de asamblea general extraordinaria de accionistas Nº 2/2015 de fecha 28/12/2015 se modifica el art. Nº 5, estableciendo que el Capital Social asciende a la suma de G. 10.000.000.000 (Guaraníes Diez Mil Millones), Representado por 1.000 (Mil) acciones de un valor nominal de Gs. 10.000.000 (Diez Millones) cada acción, que a la vez están enumeradas del 0001 al 1.000. En dicha asamblea se emiten 620 acciones nuevas por un valor total de G. 6.200.000.000 (Guaraníes Seis Mil Doscientos Millones) las cuales son integradas por una capitalización de la Reserva de Revalúo por un total de G. 2.200.000.000 (Guaraníes Dos Mil Doscientos Millones) y con la transferencia de un inmueble ubicado en el distrito de Fernando de la Mora identificado como Finca Nº 22.477 por valor de G. 4.000.000.000 (Guaraníes Cuatro Mil Millones). El inmueble tiene un valor según tasación Nº BRE-46/16 de fecha 05/03/2016, elaborada por el Ing. Blas Pessolani, de:

Valor Mercado: G. 4.508.000.000.- (Guaraníes Cuatro Mil Quinientos Ocho Millones)

Valor Venta Rápida: G. 3.150.000.000.- (Guaraníes Tres Mil Ciento Cincuenta Millones)


La transferencia del inmueble ubicado en el distrito de Fernando de la Mora identificado como Finca Nº 22.477 por valor de G. 4.000.000.000 (Guaraníes Cuatro Mil Millones) a favor de BIEDERMANN PUBLICIDAD S.A.E. fue inscrita en el registro público según escritura Nº 39 de fecha 18/05/2016.

La empresa realizo modificación de los estatutos sociales – Aumento del Capital Social, la cual fue inscrita en el registro público según escritura Nº 40 en fecha 16/06/2016.

En fecha 30/09/2016 se procedió al canje de anteriores títulos, destrucción de estos y, entrega de nuevos títulos a los accionistas, según consta en acta de directorio Nº 15/2016.

  
Lic. Joaquín Benítez Fantilli  
Contador

  
Lic. Rosa Benítez Huespe  
Síndico

  
Enrique Biedermann Smith  
Presidente

# BIEDERMANN

## NOTA 16 – CARGOS DIFERIDOS

Cuenta	31.03.17	31.03.16
Intereses a Vencer NC - Bco. Continental	1.661.254.290	0
Intereses a Dev. Bonos Serie I LP	87.563.290	0
Intereses a Dev. Bonos Serie II LP	1.845.413.694	0
<b>Total</b>	<b>3.594.231.274</b>	<b>0</b>

## NOTA 17 – BIENES DE USO

Cuenta	31.03.17	31.03.16
Terrenos	4.368.272.153	4.203.414.246
Edificios	10.925.224.325	10.357.596.132
Depreciac.Acumuladas-Edificios	-1.964.685.458	-1.674.342.661
Rodados	908.218.525	899.013.453
Deprec.Acumuladas-Rodados	-780.913.816	-694.831.573
Muebles, Útiles y Enseres	848.136.614	843.841.233
Deprec.Acumuladas-Mueb.y Ut.	-749.422.901	-736.497.632
Computadoras	1.301.959.321	1.204.777.202
Equipos Varios	1.190.665.501	1.179.600.451
Deprec.Acumuladas-Equipos	-2.196.199.545	-2.125.656.013
Instalaciones Varias	1.436.571.619	1.213.800.010
Deprec.Acumuladas-Instal.Varia	-920.890.220	-808.947.729
Mejoras en Propiedad Propia y/o de Terceros	436.454.390	436.454.390
Deprec.Acum.-Mejoras Prop.Terc	-436.454.390	-436.454.390
Bienes de Uso CENSO	170.703.174	168.083.877
Deprec. Acum. Bienes CENSO	-138.810.595	-112.979.660
Bienes de Uso-CDE	36.998.784	36.361.662
Deprec. Acum.- CDE	-28.446.564	-22.409.896
<b>Total</b>	<b>14.407.380.917</b>	<b>13.930.823.102</b>

- La Empresa ha constituido garantía prendaria sobre sus inmuebles a favor del Banco Continental S.A.E.C.A.

## NOTA 18 – CONTINGENCIAS Y COMPROMISOS

Al 31 de marzo de 2017 no existen situaciones contingentes, ni reclamos en la generación de obligaciones para la Sociedad adicionales a las que se presentan en estos estados contables:

\* La Entidad ha promovido una demanda ordinaria de Cumplimiento de Contrato y Cobro de G. 2.169.750.000 contra el Ministerio de Industria y Comercio.

\* La Entidad ha contestado demanda y opuso excepción de falta de acción como medio general de defensa en el caso promovido por el Sr. Oscar Manuel Paiva por regulación de honorarios extrajudiciales.

## NOTA 19 – HECHOS POSTERIORES

Entre la fecha de cierre del periodo y la fecha de preparación de estos estados contables no han ocurrido hechos significativos de carácter financiero o de otra índole que afecten la situación patrimonial o financiera o los resultados de la sociedad al 31 de marzo de 2017.

..//..

Lic. Joaquín Benítez Fantilli  
Contador

Lic. Rosa Benítez Huespe  
Síndico

Enrique Biedermann Smith  
Presidente

# BIEDERMANN

**BALANCE GENERAL - REPORTE TRIMESTRAL**  
**1º DE ENERO AL 31 MARZO DE 2017 y 2016**  
 ( Expresado en guaraníes )

ANEXO A

CUENTAS	VALORES DE ORIGEN						DEPRECIACIONES						Saldo al 31/03/2017	Neto Resultante
	Saldo al 01/01/2017	Altas	Bajas	Revalúo	Ajustes	Saldo al 31/03/2017	Saldo al 01/01/2017	Altas	Bajas	Revalúo	Ajustes	Saldo al 31/03/2017		
Inmuebles	10.925.224.325	0	0	0	0	10.925.224.325	1.695.666.585	69.066.873	0	0	0	1.964.695.458	8.960.528.867	
Rodados	908.216.525	0	0	0	0	908.216.525	757.593.037	23.320.779	0	0	0	780.913.816	127.304.709	
Muebles y Útiles	848.136.614	0	0	0	0	848.136.614	744.735.260	4.687.641	0	0	0	749.422.901	98.713.713	
Equipos	2.492.624.622	0	0	0	0	2.492.624.622	2.172.275.595	23.923.950	0	0	0	2.688.824.147	296.425.277	
Instalaciones	1.436.571.619	0	0	0	0	1.436.571.619	894.792.861	26.097.369	0	0	0	920.890.220	515.681.399	
Mejoras en Prop. Propia	436.454.390	0	0	0	0	436.454.390	436.454.390	0	0	0	0	436.454.390	0	
Bienes de Uso Censo	207.701.958	0	0	0	0	207.701.958	58.086.922	9.168.237	0	0	0	167.257.159	40.444.799	
<b>Sub - Total</b>	<b>17.254.932.253</b>	<b>0</b>	<b>0</b>	<b>0</b>	<b>0</b>	<b>17.254.932.253</b>	<b>7.059.606.640</b>	<b>156.216.849</b>	<b>0</b>	<b>0</b>	<b>0</b>	<b>7.215.823.489</b>	<b>10.039.108.764</b>	
<b>Bienes no sujetos a depreciación</b>														
Terrenos	4.368.272.153	0	0	0	0	4.368.272.153	0	0	0	0	0	0	4.368.272.153	
<b>Sub - Total</b>	<b>4.368.272.153</b>	<b>0</b>	<b>0</b>	<b>0</b>	<b>0</b>	<b>4.368.272.153</b>	<b>0</b>	<b>0</b>	<b>0</b>	<b>0</b>	<b>0</b>	<b>0</b>	<b>4.368.272.153</b>	
<b>Total general 31/03/2017</b>	<b>21.623.204.406</b>	<b>0</b>	<b>0</b>	<b>0</b>	<b>0</b>	<b>21.623.204.406</b>	<b>7.059.606.640</b>	<b>156.216.849</b>	<b>0</b>	<b>0</b>	<b>0</b>	<b>7.215.823.489</b>	<b>14.407.380.917</b>	
<b>Total general 31/03/2016</b>	<b>20.043.665.700</b>	<b>69.758.631</b>	<b>0</b>	<b>0</b>	<b>0</b>	<b>20.113.424.331</b>	<b>6.005.240.934</b>	<b>177.380.295</b>	<b>0</b>	<b>0</b>	<b>0</b>	<b>6.182.621.229</b>	<b>13.930.803.102</b>	

Las notas y anexos que se adjuntan forman parte de los estados financieros

Lic. Joaquín Benítez Fantilli  
Contador

Lic. Rosa Benítez Huespe  
Síndico

Enrique Biedermann Smith  
Presidente

# BIEDERMANN

BALANCE GENERAL - REPORTE TRIMESTRAL  
 POR EL PERIODO COMPRENDIDO ENTRE EL  
 1º DE ENERO AL 31 MARZO DE 2017 y 2016  
 ( Expresado en guaraníes )  
 ACTIVOS INTANGIBLES

ANEXO B

CUENTAS	VALORES DE ORIGEN			AMORTIZACIONES				Neto Resultante	
	Al Inicio del Periodo	Aumentos	Disminución	Al Cierre del Periodo	Acumulados al Inicio del Periodo	Del Periodo	Bajas		Acumulados al Cierre del Periodo
Sistemas, Licencias y Software	545.507.627	0	0	545.507.627	386.987.458	8.806.677	0	395.794.135	149.713.492
Usufructo espacio en palco	222.680.000	0	0	222.680.000	1133.999	1133.999	0	22.267.998	200.412.002
<b>Total general 31/03/2017</b>	<b>768.187.627</b>	<b>0</b>	<b>0</b>	<b>768.187.627</b>	<b>398.121.457</b>	<b>19.940.676</b>	<b>0</b>	<b>418.062.133</b>	<b>350.125.494</b>
<b>Total general 31/03/2016</b>	<b>375.731.157</b>	<b>128.700.000</b>	<b>0</b>	<b>504.431.157</b>	<b>353.426.817</b>	<b>8.302.431</b>	<b>0</b>	<b>361.729.248</b>	<b>142.701.909</b>

Las notas y anexos que se adjuntan forman parte de los estados financieros

Lic. Joaquín Benítez Fantilli  
 Contador

Lic. Rosa Benítez Huespe  
 Síndico

Enrique Biedermann Smith  
 Presidente

# BIEDERMANN

**BALANCE GENERAL - REPORTE TRIMESTRAL**  
**1º DE ENERO AL 31 DE MARZO DE 2017 y 2016**  
 (Expresado en guaraníes)

ANEXO C


**INVERSIONES, ACCIONES, DEBENTURES Y OTROS TITULOS EMITIDOS EN SERIE**  
**PARTICIPACION EN OTRAS SOCIEDADES**

Denominación y Características de los valores Emisor	Clase	Valor Nominal Unitario	Cant.	Valor Nominal Total	Valor Patrimonial Proporcional	Valor de Libros	Valor de Cotizac.	Información sobre el Emisor				
								% de Particip.	Actividad Principal	Capital	Según Último Balance	
											Resultado	Patrim. Neto
Inversiones Temporarias					<b>NO APLICABLE</b>							
<b>Totales al 31/03/2017</b>												
<b>Totales al 31/03/2016</b>												
Inversiones Permanentes												
El Barrio Estudio Creativo S.A.	Ordinarias Nominativas	1.000.000	500	500.000.000	296.000.000	296.000.000	Nominal	59,20	Explotacion del ramo Publicitario en sus diversas modalidades.	500.000.000	120.750.633	-116.089.922
CIM S.A.	Ordinarias Nominativas	10.000.000	280	2.800.000.000	2.000.000.000	2.000.000.000	Nominal	71,43	Explotacion de servicios de radio difusión	2.800.000.000	301.624.354	1.689.129.160
<b>Totales al 31/03/2017</b>						<b>2.296.000.000</b>						
<b>Totales al 31/03/2016</b>						<b>126.000.000</b>						


Las notas y anexos que se adjuntan forman parte de los estados financieros

Ver nota 14 inversiones permanentes.

**VALORACIÓN:** SOBRE LA VALORACIÓN DE LAS INVERSIONES, LA MISMA ESTÁ VALORADA, EN EL CASO DE LAS ACCIONES, AL VALOR NOMINAL DE LAS MISMAS. EN EL CASO DE LOS APORTES IRREVOCABLES SE VALORAN EN FUNCIÓN DEL APORTE NOMINAL EN GUARANÍES REALIZADO EN AMBOS CASOS (CIM S.A. Y EL BARRIO ESTUDIO CREATIVO S.A.”).

  
**Lic. Joaquín Benítez Fantilli**  
 Contador

  
**Lic. Rosa Benítez Huespe**  
 Síndico

  
**Enrique Biedermann Smith**  
 Presidente





**BALANCE GENERAL - REPORTE TRIMESTRAL**  
**1° DE ENERO AL 31 DE MARZO DE 2017 y 2016**  
**(Expresado en guaraníes)**


**OTRAS INVERSIONES**

Cuentas	Valor de Costo	Amortización	Valor de Cotización	Valor Registrado 31.03.2017	Valor Registrado 31.03.2016
Inversiones Corrientes	NO APLICABLE				
Sub Total					
Inversiones No Corrientes		-	-	-	-
Sub Total	-	-	-	-	-
Totales Ejercicio	-	-	-	-	-

Las notas y anexos que se adjuntan forman parte de los estados financieros

  
 Lic. Joaquín Benítez Fantilli  
 Contador

  
 Lic. Rosa Benítez Huespe  
 Síndico

  
 Enrique Biedermann Smith  
 Presidente

**BALANCE GENERAL - REPORTE TRIMESTRAL  
1° DE ENERO AL 31 DE MARZO DE 2017 y 2016  
(Expresado en guaraníes)**


**PREVISIONES**

RUBRO	Saldo al Inicio del Ejercicio	Aumentos	Disminución	Saldo al Cierre	
				31.03.2017	31.03.2016
Deducidas del Activo	772.799.872		-	772.799.872	
Total	-	-	-	-	-
Incluidas en el Pasivo					
Total	772.799.872		-	772.799.872	-

Las notas y anexos que se adjuntan forman parte de los estados financieros

  
Lic. Joaquín Benítez Fantilli  
Contador

  
Lic. Rosa Benítez Huespe  
Síndico


  
Enrique Biedermann Smith  
Presidente


**BALANCE GENERAL - REPORTE TRIMESTRAL.  
1° DE ENERO AL 31 DE MARZO DE 2017 y 2016  
(Expresado en guaraníes)**


**COSTO DE MERCADERÍAS O PRODUCTOS VENDIDOS  
O SERVICIOS PRESTADOS**

Detalle	Ejercicio	
	31.03.2017	31.03.2016
<b>I COSTO DE MERCADERÍAS O PRODUCTOS VENDIDOS</b>		
Existencias al comienzo del periodo Bienes de Cambio		194.784.044
		194.784.044
Compras y Costos de Producción del Ejercicio		
a) Compras	(4.105.406.007)	(4.356.753.461)
b) Devoluciones		
	(4.105.406.007)	(4.356.753.461)
Existencia al Cierre del Periodo Bienes de Cambio		194.784.044
		194.784.044
<b>II COSTO DE SERVICIOS PRESTADOS</b>		
<b>COSTO DE MERCADERÍAS O PRODUCTOS VENDIDOS Y SERVICIOS PRESTADOS</b>	(4.105.406.007)	(3.967.185.373)

Las notas y anexos que se adjuntan forman parte de los estados financieros

  
Lic. Joaquín Benítez Fantilli  
Contador

  
Lic. Rosa Benítez Huespe  
Síndico

  
Enrique Biedermann Smith  
Presidente

# BIEDERMANN

ANEXO G


**BALANCE GENERAL - REPORTE TRIMESTRAL**  
**1° DE ENERO AL 31 MARZO DE 2017 y 2016**  
 ( Expresado en guaraníes )


**ACTIVOS Y PASIVOS EN MONEDA EXTRANJERA**

DETALLE	Moneda Extranjera		Cambio Vigente	Moneda Local	
	Clase	Monto		Monto Ejercicio	
				31.03.2017	31.03.2016
<b>ACTIVO</b>					
<b>ACTIVO CORRIENTE</b>					
<b>BANCOS</b>					
Banco Itau U\$S	U\$S	6.340,54	5.634,49	35.725.709	199.353
Banco Continental U\$S	U\$S	24.624,00	5.634,49	138.743.682	402.023.192
Banco Regional U\$S	U\$S	56,04	5.634,49	315.757	0
<b>CRÉDITOS</b>					
Cientes U\$S	U\$S	51.361,56	5.634,49	289.396.196	696.767.590
Otros Créditos U\$S	U\$S		0,00	0	34.079.460
<b>Sub-Totales</b>		<b>82.382,14</b>		<b>464.181.344</b>	<b>1.133.069.595</b>
<b>ACTIVO NO CORRIENTE</b>					
Otros Créditos NC U\$S	U\$S	0,00	0,00	0	3.208.306
<b>Sub-Totales</b>		<b>0,00</b>		<b>0</b>	<b>3.208.306</b>
<b>TOTAL ACTIVO</b>		<b>82.382,14</b>		<b>464.181.344</b>	<b>1.136.277.901</b>
<b>PASIVO</b>					
<b>PASIVO CORRIENTE</b>					
<b>DEUDAS FINANCIERAS</b>					
Deudas Financieras U\$S	U\$S	0		0	0
<b>DEUDAS COMERCIALES</b>					
Deudas comerciales U\$S	U\$S	65.690,16	5.641,79	370.610.088	1.380.637.710
Otros Pasivos U\$S	U\$S	7.517,57	5.641,79	42.412.558	53.707.148
Cheques Diferidos Emitidos U\$S	U\$S	0,00		0	101.561.807
<b>Sub-Totales</b>		<b>73.207,73</b>		<b>413.022.646</b>	<b>1.535.906.665</b>
<b>PASIVO NO CORRIENTE</b>					
<b>DEUDAS FINANCIERAS</b>			0,00	0	0
<b>DEUDAS COMERCIALES</b>			0,00	0	0
<b>Sub-Totales</b>		<b>0,00</b>		<b>0</b>	<b>0</b>
<b>TOTAL PASIVO</b>		<b>73.207,73</b>		<b>413.022.646</b>	<b>1.535.906.665</b>

Las notas y anexos que se adjuntan forman parte de los estados financieros

  
**Lic. Joaquín Benítez Fantilli**  
 Contador

  
**Lic. Rosa Benítez Huespe**  
 Síndico

  
**Enrique Biedermann Smith**  
 Presidente

# BIEDERMANN


ANEXO H


**BALANCE GENERAL - REPORTE TRIMESTRAL  
1° DE ENERO AL 31 DE MARZO DE 2017 y 2016  
( Expresado en guaraníes )**

**INFORMACIÓN REQUERIDA SOBRE COSTOS Y GASTOS**

	Gastos de Administrac.	Gastos Financieros	Gastos de Comercializac.	Otros Gastos no Operativos	Total al	
					31.03.2017	31.03.2016
Remuneraciones de administradores, directores síndicos y consejo de vigilancia	-	-	349.249.998	-	349.249.998	375.000.000
Sueldos y Jornales	-	-	605.983.118	-	605.983.118	501.899.976
Contribuciones Sociales	-	-	39.624.368	-	39.624.368	79.020.096
Recupero de Gastos Gastos de publicidad y propag.	-	-	-	-	-	0
Servicios Básicos Impuestos, Tasas, Contribuciones e Impuesto a la Renta y Maquilla	109.770.710	-	-	-	109.770.710	60.050.359
Intereses de Bancos e Instituciones Financieras	-	658.731.512	0	-	658.731.512	427.221.561
Amortizaciones Bienes de Uso	156.216.849	-	-	-	156.216.849	185.682.726
Amortizaciones Bienes Intangibles	19.940.676	-	-	-	19.940.676	0
Gastos Rodados	27.485.299	-	-	-	27.485.299	12.890.876
Créditos Incobrables	0	-	-	0	0	0
Otros Gastos	523.188.096	-	184.741.362	-	707.929.458	2.809.234
<b>Totales al 31/03/2017</b>	<b>836.601.630</b>	<b>658.731.512</b>	<b>1.179.598.846</b>	<b>0</b>	<b>2.674.931.988</b>	
<b>Totales al 31/03/2016</b>	<b>261.433.195</b>	<b>427.221.561</b>	<b>955.920.072</b>	<b>0</b>	<b>-</b>	<b>1.644.574.828</b>

  
**Lic. Joaquín Benítez Fantilli**  
Contador

  
**Lic. Rosa Benítez Huespe**  
Síndico

  
**Enrique Biedermann Smith**  
Presidente


**BALANCE GENERAL - REPORTE TRIMESTRAL  
1° DE ENERO AL 31 DE MARZO DE 2017 y 2016  
(Expresado en guaraníes)**


**DATOS ESTADISTICOS**

INDICADORES OPERATIVOS	Acumulado al Fin del Periodo	
	31.03.2017	31.03.2016
Volumen de Ventas (En miles de Guaraníes)	6.790.628	5.605.815
Cantidad de Empleados y Obreros	52	43
Consumo de Energia (En Miles de Guaraníes)	36.369	38.106
Cantidad de Sucursales	0	1

Las notas y anexos que se adjuntan forman parte de los estados financieros

  
Lic. Joaquín Benítez Fantilli  
Contador

  
Lic. Rosa Benítez Huespe  
Síndico

  
Enrique Biedermann Smith  
Presidente

**BALANCE GENERAL - REPORTE TRIMESTRAL  
1° DE ENERO AL 31 DE MARZO DE 2017 y 2016  
(Expresado en guaraníes)**

**INDICES ECONOMICOS - FINANCIEROS**

INDICES	Acumulado al Final del Periodo	
	31.03.2017	31.03.2016
Liquidez (1)	1,184	0,997
Endeudamiento (2)	2,256	1,747
Rentabilidad (3)	0,35%	0,008

(1) $\frac{\text{Activo Corriente}}{\text{Pasivo Corriente}}$	(2) $\frac{\text{Total del Pasivo}}{\text{Patrimonio Neto}}$	(3) $\frac{\text{Resultado Antes Del Impuesto a la Renta}}{\text{Patrimonio Neto Excluido el Resultado Del Periodo}}$
---	--	---

Las notas y anexos que se adjuntan forman parte de los estados financieros

Lic. Joaquín Benítez Fantilli  
Contador

Lic. Rosa Benítez Huespe  
Síndico

Enrique Biedermann Smith  
Presidente

# BIEDERMANN

## BALANCE GENERAL CONSOLIDADO

AL 31 DE MARZO DE 2017

( Expresado en guaraníes )

	BPSA <u>31.03.2017</u>	CIM S.A.	EL BARRIO	NETEO	<u>TOTAL</u> 31.03.2017
<b>ACTIVO</b>					
<b>Corriente</b>					
Disponibilidades	1.004.699.309	144.944.878	226.97.959		1.375.312.146
Créditos por ventas	5.968.788.037	2.502.380.765	146.856.782		8.617.825.584
Provisión para incobrables	-772.799.872	0	0		-772.799.872
Otros Créditos	13.383.335.276	153.868.905	1.625.454.822	-2.535.434.861	12.627.223.942
Bienes de Cambio	0	2.102.156.364	0		2.102.156.364
<b>Total Activo Corriente</b>	<b>19.583.492.750</b>	<b>4.903.350.912</b>	<b>1.998.309.363</b>		<b>23.949.718.164</b>
<b>No Corriente</b>					
Cargos diferidos NC	3.594.231.274	0	0		3.594.231.274
Bienes de Uso	14.407.380.917	444.132.485	145.844.720		14.997.358.122
Activos Intangibles	350.125.494	0	0		350.125.494
Inversiones Permanentes	2.296.000.000	0	0	-2.296.000.000	0
Provisión por Inversión en Otras Empresas	-1.290.218.790	0	0		-1.290.218.790
<b>Total Activo no Corriente</b>	<b>19.357.518.895</b>	<b>444.132.485</b>	<b>145.844.720</b>		<b>17.651.496.100</b>
<b>TOTAL ACTIVO</b>	<b>38.941.011.645</b>	<b>5.347.483.397</b>	<b>2.144.154.083</b>		<b>41.601.214.264</b>
<b>PASIVO</b>					
<b>Corriente</b>					
Deudas Comerciales	9.026.098.165	2.402.618.733	806.467.364		12.235.184.262
Deudas Financieras	5.903.577.859	15.563.212	0		6.019.140.871
Cargas Fiscales a Pagar	495.938.247	64.349.999	16.783.588		577.071.034
Remuneraciones y Cargas Sociales	180.919.891	78.808.986	115.520.000		375.248.877
Otros Pasivos	932.546.312	995.471.953	1.272.244.746	-2.535.434.861	664.828.150
Provisiones	0	0	42.706.766		42.706.766
Ganancias Diferidas	0	0	0		0
<b>Total Pasivo Corriente</b>	<b>16.539.080.274</b>	<b>3.656.812.083</b>	<b>2.253.722.464</b>		<b>19.914.179.960</b>
<b>No Corriente</b>					
Deudas Financieras LP	10.443.830.205	0	0		10.443.830.205
<b>Total Pasivo no Corriente</b>	<b>10.443.830.205</b>	<b>0</b>	<b>0</b>		<b>10.443.830.205</b>
<b>TOTAL PASIVO</b>	<b>26.982.910.479</b>	<b>3.656.812.083</b>	<b>2.253.722.464</b>		<b>30.358.010.165</b>
<b>PATRIMONIO NETO</b>					
Capital Social	10.000.000.000	2.800.000.000	500.000.000	-2.296.000.000	11.004.000.000
Capital a Integrar	0	0	0		0
Aportes Irrevocable a Capitalizar	0	0	0		0
Reservas	221.751.050	163.136.863	62.035.693		446.923.606
Resultados Acumulados	1.694.410.015	-1.274.007.703	-678.125.615		-257.723.300
Resultados del Ejercicio	419.400.998	154.215	6.521.541		50.003.793
<b>TOTAL PATRIMONIO NETO</b>	<b>11.958.101.166</b>	<b>1.690.671.314</b>	<b>-109.568.381</b>		<b>11.243.204.099</b>
<b>TOTAL PASIVO Y PATRIMONIO NETO</b>	<b>38.941.011.645</b>	<b>5.347.483.397</b>	<b>2.144.154.083</b>		<b>41.601.214.264</b>

Lic. Joaquín Benítez Fantilli  
Contador

Lic. Rosa Benítez Huespe  
Síndico


Enrique Biedermann Smith  
Presidente




# BIEDERMANN

**ESTADOS DE RESULTADOS CONSOLIDADO**  
**POR EL PERIODO COMPRENDIDO ENTRE EL**  
**1º DE ENERO AL 31 MARZO DE 2017**  
 ( Expresado en guaraníes )

	<b>BPSA</b>	<b>CIM S.A.</b>	<b>EL BARRIO</b>	<b>NETEO</b>	<b>TOTAL</b>
	<b>31.03.2017</b>				<b>31.03.2017</b>
<b>Ventas Netas</b>	6.790.628.407	79.210.619	137.046.273	-95.014.861	6.911.870.438
<b>Menos: Costos de Mercaderías Vendidas</b>	-4.105.406.007	-52.151.211	-85.625.412	95.014.861	-4.148.167.769
					0
<b>Ganancia Bruta</b>	<b>2.685.222.400</b>	<b>27.059.408</b>	<b>51.420.861</b>	<b>0</b>	<b>2.763.702.669</b>
<b>Menos: Gastos Operativos</b>					
De Comercialización	-1.179.598.846	-2.545.124	-6.325.452		-1.188.469.422
De Administración	-836.601.630	-12.563.254	-29.048.414		-878.213.298
Financieros	-658.731.512	-10.408.876	-9.525.454		-678.665.842
	<b>-2.674.931.988</b>	<b>-25.517.254</b>	<b>-44.899.320</b>		<b>-2.745.348.562</b>
<b>Resultado por Operaciones Ordinarias</b>	<b>10.290.412</b>	<b>1.542.154</b>	<b>6.521.541</b>		<b>18.354.107</b>
Más: Ingresos Extraordinarios	88.274.255	0	0		88.274.255
Menos: Gastos No Operativos	0	0	0		0
<b>Ganancia del Ejercicio</b>	<b>98.564.667</b>	<b>1.542.154</b>	<b>6.521.541</b>		<b>106.628.362</b>
Diferencia de cambio (+) (-)	-56.624.569	0	0		-56.624.569
Impuesto a la Renta	0	0	0		0
<b>Ganancia Neta</b>	<b>41.940.098</b>	<b>1.542.154</b>	<b>6.521.541</b>		<b>50.003.793</b>

  
**Lic. Joaquín Benítez Fantilli**  
 Contador

  
**Lic. Rosa Benítez Huespe**  
 Síndico

  
**Enrique Biedermann Smith**  
 Presidente

# BIEDERMANN

**BALANCE GENERAL CONSOLIDADO**  
**AL 31 DE MARZO DE 2016**  
 ( Expresado en guaraníes )

	<b>BPSA</b>	<b>CIM S.A.</b>	<b>EL BARRIO</b>	<b>NETEO</b>	<b>TOTAL</b>
	<u>31.03.2016</u>				<u>31.03.2016</u>
<b>ACTIVO</b>					
<b>Corriente</b>					
Disponibilidades	441.033.881	40.891.781	26.443.972		508.439.634
Créditos por ventas	8.456.955.531	2.037.208.702	387.959.867		8.881.364.100
Previsión para incobrables	0	0	0		0
Otros Créditos	8.818.959.450	152.175.489	625.663.215	-1679.497.928	7.917.300.226
Bienes de Cambio	94.784.044	2.210.223.095	0		2.405.007.139
<b>Total Activo Corriente</b>	<b>15.911.042.906</b>	<b>4.440.499.067</b>	<b>1.040.067.054</b>		<b>19.712.111.099</b>
<b>No Corriente</b>					
Cargos diferidos NC	0	0	0		0
Bienes de Uso	13.930.823.102	459.812.300	177.963.356		14.568.598.758
Activos Intangibles	145.910.215	0	0		145.910.215
Inversiones Permanentes	2.292.257.124	0	0	-2.128.000.000	166.257.124
Previsión por Inversión en Otras Empresas	0	0	0		0
<b>Total Activo no Corriente</b>	<b>16.368.990.441</b>	<b>459.812.300</b>	<b>177.963.356</b>		<b>14.880.766.097</b>
<b>TOTAL ACTIVO</b>	<b>32.280.033.347</b>	<b>4.900.311.367</b>	<b>1.218.030.410</b>		<b>34.592.877.196</b>
<b>PASIVO</b>					
<b>Corriente</b>					
Deudas Comerciales	7.137.324.069	2.801.337.346	611.344.812		10.550.006.227
Deudas Financieras	7.521.467.447	15.711.147	4.163.906		7.678.814.500
Cargas Fiscales a Pagar	392.554.797	42.107.343	4.667.768		439.329.908
Remuneraciones y Cargas Sociales	55.182.821	62.258.251	69.396.231		683.467.303
Otros Pasivos	353.441.120	538.343.904	1.093.766.731	-1679.497.928	306.053.827
Provisiones	0	0	1.148.198		1.148.198
Ganancias Diferidas	0	0	0		0
<b>Total Pasivo Corriente</b>	<b>15.956.600.254</b>	<b>3.559.757.991</b>	<b>1.831.959.646</b>		<b>19.668.819.963</b>
<b>No Corriente</b>					
Deudas Financieras LP	4.570.649.095	0	0		4.570.649.095
<b>Total Pasivo no Corriente</b>	<b>4.570.649.095</b>	<b>0</b>	<b>0</b>		<b>4.570.649.095</b>
<b>TOTAL PASIVO</b>	<b>20.527.249.349</b>	<b>3.559.757.991</b>	<b>1.831.959.646</b>		<b>24.239.469.058</b>
<b>PATRIMONIO NETO</b>					
Capital Social	3.800.000.000	2.000.000.000	130.000.000	-126.000.000	5.804.000.000
Capital a Integrar	0	-1.200.000.000	0		-1.200.000.000
Aportes Irrevocable a Capitalizar	6.200.000.000	2.000.000.000	0	-2.000.000.000	6.200.000.000
Reservas	872.202.589	110.560.021	42.931.437		1.025.694.047
Resultados Acumulados	787.768.192	-1.575.632.057	-798.875.248		-1.586.740.113
Resultados del Ejercicio	92.813.217	5.625.412	12.015.575		110.454.204
<b>TOTAL PATRIMONIO NETO</b>	<b>11.752.783.998</b>	<b>1.340.553.376</b>	<b>-613.929.235</b>		<b>10.353.408.138</b>
<b>TOTAL PASIVO Y PATRIMONIO NETO</b>	<b>32.280.033.347</b>	<b>4.900.311.367</b>	<b>1.218.030.410</b>		<b>34.592.877.196</b>

Lic. Joaquín Benítez Fantilli  
Contador

Lic. Rosa Benítez Huespe  
Síndico

Enrique Biedermann Smith  
Presidente

# BIEDERMANN

ESTADOS DE RESULTADOS CONSOLIDADO  
 POR EL PERIODO COMPRENDIDO ENTRE EL  
 1º DE ENERO AL 31 MARZO DE 2016  
 ( Expresado en guaraníes )

	<b>BPSA</b>	<b>CIM S.A.</b>	<b>EL BARRIO</b>	<b>NETEO</b>	<b>TOTAL</b>
	<b>31.03.2016</b>				<b>31.03.2016</b>
<b>Ventas Netas</b>	5.605.815.310	139.530.716	344.706.419	-264.515.184	5.825.537.261
Menos: Costos de Mercaderías Vendidas	-3.967.185.373	-45.215.215	-200.215.486	264.515.184	-3.948.100.890
					0
<b>Ganancia Bruta</b>	<b>1.638.629.937</b>	<b>94.315.501</b>	<b>144.490.933</b>	<b>0</b>	<b>1.877.436.371</b>
<b>Menos: Gastos Operativos</b>					
De Comercialización	0	-25.412.101	-35.265.154		-60.677.255
De Administración	-1.217.353.267	-59.652.154	-93.172.215		-1.370.177.636
Financieros	-427.221.561	-3.625.834	-4.037.989		-434.885.384
	<b>-1.644.574.828</b>	<b>-88.690.089</b>	<b>-132.475.358</b>		<b>-1.865.740.275</b>
<b>Resultado por Operaciones Ordinarias</b>	<b>-5.944.891</b>	<b>5.625.412</b>	<b>12.015.575</b>		<b>11.696.096</b>
Más: Ingresos Extraordinarios	98.758.108	0	0		98.758.108
Menos: Gastos No Operativos	0	0	0		0
<b>Ganancia del Ejercicio</b>	<b>92.813.217</b>	<b>5.625.412</b>	<b>12.015.575</b>		<b>110.454.204</b>
Diferencia de cambio (+) (-)	0	0	0		0
Impuesto a la Renta	0	0	0		0
<b>Ganancia Neta</b>	<b>92.813.217</b>	<b>5.625.412</b>	<b>12.015.575</b>		<b>110.454.204</b>

Lic. Joaquín Benítez Fantilli  
Contador

Lic. Rosa Benítez Huespe  
Síndico

Enrique Biedermann Smith  
Presidente

# BIEDERMANN


<b>Anexo 1 Res. CG Nº 23/16</b>
<b>Composición de la Cartera de Créditos al 31/03/2017</b>

Situación	Monto (En G.)		
<b>A. Cartera no vencida</b>	2.766.000.522	34,0%	
<b>B. Cartera Vencida</b>	<b>Previsiones</b>		
	(En G.)	(En %)	
	B.1. Normal	841.660.535	10,3%
	B.2. En Gestión de Cobro	2.361.126.980	29,0%
	B.3. En Gestión de Cobro Judicial	2.169.749.997	26,7%
<b>TOTAL DE LA CARTERA</b>	<b>8.138.538.034</b>	<b>100%</b>	

Observaciones	
<b>Criterios de Clasificación utilizados</b>	
Normal	de 91 a 120 días de atraso
En Gestión de Cobro	de 120 a 180 días de atraso
En Gestión de Cobro Judicial	de 181 a + días de atraso

  
Lic. Joaquín Benítez Fantilli  
Contador

  
Lic. Rosa Benítez Huespe  
Síndico

  
Enrique Biedermann Smith  
Presidente

## **INFORME DEL SINDICO**

Señores Accionistas de: **BIEDERMANN PUBLICIDAD S.A.**

De acuerdo con lo establecido por el Código Civil en su Art. No. 1.124, he procedido a la revisión de las operaciones registradas, el Balance General y, el Estado de Resultados de la Sociedad correspondientes al periodo cerrado al 31 de Marzo de 2017.

La revisión consistió en comprobaciones parciales y selectivas de la documentación de respaldo. Los documentos son responsabilidad del Directorio de la Sociedad.

Los Estados Contables mencionados presentan razonablemente, en sus aspectos significativos, la situación patrimonial y financiera de la Empresa al 31 de Marzo de 2017 y, surgen de los registros contables llevados conforme a normas legales y fiscales vigentes.

Asunción, 25 de Mayo de 2017

  
**Lic. Rosa Benítez Huespe**  
**Síndico**

Acta de Directorio N° 13/2017.

En la ciudad de Asunción, capital de la República del Paraguay, a los veinte y seis días del mes de mayo del año dos mil diez y siete, siendo las catorce horas, se reúne en Alejo Garza n° 2589, casi Río de la Plata, el Directorio de Biedermann Publicidad SAE, con la presencia de sus miembros, bajo la presidencia de Enrique Biedermann Smith, vicepresidente Hugo E. Biedermann Smith y los directores titulares Hugo E. Biedermann Montaner, Sandra D. Biedermann Smith y Sonia Biedermann Smith. Participa además de la reunión el Síndico Titular Lic. Horacio Campos, para considerar el siguiente tema:

- Tratamiento del Balance General y recaudos correspondientes al 31 de Marzo de 2017.

El Presidente Enrique Biedermann Smith, una vez confirmada la existencia del quórum necesario, declara abierta la sesión y da a conocer a los miembros del Directorio los resultados del Balance General al 31 de Marzo de 2017 exponiendo además un resumen de las actividades realizadas hasta esa fecha.

Tras el conocimiento de los resultados del citado Balance y respuestas a consultas con respecto al mismo, los Directores se mostraron conformes y aprobaron, de manera unánime, el Balance General y recaudos correspondientes al 31 de Marzo de 2017 firmando la presente acta en prueba de conformidad. No habiendo otros temas a tratar, el Presidente da por finalizada la reunión a las quince horas, dando las gracias a los asistentes.

Hugo Biedermann Smith

Sandra Biedermann Smith

Sonia Biedermann Smith

Hugo Biedermann Montaner

Horacio Campos Doris

CERTIFICO: Que la presente fotocopia  
corresponde al original que lleva a la  
...ta. CONSTE

