

ESTADOS FINANCIEROS AL 30 DE SETIEMBRE DE 2017


ÍNDICE

<u>Contenido</u>	<u>Páginas</u>
• Composición Accionaria	1
• Presentación	2
• Balance General	3
• Estado de Resultados	4
• Estado de Evolución del Patrimonio Neto	5
• Estado de Flujos de Efectivo	6
• Notas a los Estados Financieros	7 – 14
• Informes Complementarios – Anexos A,B,C,D,E,F,G,H,I,J, Anexo I, Anexo II, Anexo III, Anexo IV y V	15 – 36
• Anexo 1 Res. CG Nº 23/16	37

Abreviaturas

Gs. = Guaraníes (Moneda Local)







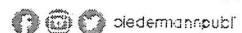
U\$. = Dólares (Moneda Estadounidense)


Lic. Joaquín Benítez Fantilli
Contador


Lic. Horacio Campos Doria
Síndico


Enrique Biedermann Smith
Presidente

Alejo García 2589 c/ Río de la Plata
Asunción Paraguay
Tel. +595 21 238 6200
info@biedermann.com.py
www.biedermann.com.py

       [biedermannpubl](http://biedermannpubl.com.py)

BIEDERMANN

BALANCE GENERAL - REPORTE TRIMESTRAL
AL 30 DE SETIEMBRE DE 2017 Y 2016
 (Expresado en guaraníes)

	30.09.2017	30.09.2016
ACTIVO		
Corriente		
Disponibilidades - Nota 3	512.590.798	37.380.090
Créditos por ventas - Nota 4	6.962.219.245	8.654.707.701
Provisión para incobrables - Nota 4	-772.799.872	-216.367.692
Otros Créditos - Nota 5	2.105.643.081	7.942.791.766
Bienes de Cambio - Nota 6	0	194.784.044
Total Activo Corriente	26.995.653.252	16.613.295.909
No Corriente		
Cargos diferidos NC - Nota 7	6.057.459.878	158.190.427
Bienes de Uso - Anexo A	8.823.540.147	13.837.401.676
Activos Intangibles - Anexo B	310.244.142	389.853.517
Inversiones Permanentes - Nota 11 - Anexo C	2.296.000.000	2.292.257.124
Provisión por Inversión en Otras Empresas - Nota 11	-1.290.218.790	0
Total Activo no Corriente	16.197.025.377	18.101.414.744
TOTAL ACTIVO	43.192.678.629	34.714.710.653
PASIVO		
Corriente		
Deudas Comerciales - Nota 8	5.346.483.797	6.846.521.612
Deudas Financieras - Nota 9	11.467.475.457	8.984.192.145
Cargas Fiscales a Pagar - Nota 10	100.700.876	170.801.010
Remuneraciones y Cargas Sociales - Nota 11	428.315.090	765.637.435
Otros Pasivos - Nota 12	199.943.519	819.607.467
Total Pasivo Corriente	17.542.918.739	17.586.759.669
No Corriente		
Deudas Financieras LP - Nota 9	13.703.040.464	5.757.277.180
Total Pasivo no Corriente	13.703.040.464	5.757.277.180
TOTAL PASIVO	31.245.959.203	23.344.036.849
PATRIMONIO NETO		
Capital Social - Nota 15	10.000.000.000	10.000.000.000
Reservas	221.751.077	872.202.589
Resultados Acumulados	1.694.410.118	0
Resultados del Ejercicio	30.558.331	498.471.215
TOTAL PATRIMONIO NETO	11.946.719.426	11.370.673.804
TOTAL PASIVO Y PATRIMONIO NETO	43.192.678.629	34.714.710.653

Los datos correspondientes al ejercicio 2016 fueron adecuados al formato actual.


Lic. Joaquín Benítez Fantilli
 Contador


Lic. Horacio Campos Doria
 Síndico


Enrique Biedermann Smith
 Presidente

BIEDERMANN

ESTADOS DE RESULTADOS - REPORTE TRIMESTRAL
POR EL PERIODO COMPRENDIDO ENTRE EL
1° DE ENERO AL 30 SETIEMBRE DE 2017 y 2016
 (Expresado en guaraníes)

	30.09.2017	30.09.2016
Ventas Netas	22.238.826.705	23.123.849.010
Menos: Costos de Mercaderías Vendidas (Anexo F)	-12.514.166.347	-16.389.436.519
Ganancia Bruta	9.724.660.358	6.734.412.491
Menos: Gastos Operativos		
De Comercialización (Anexo H)	-4.092.584.194	0
De Administración (Anexo H)	-2.035.167.816	-5.112.138.116
Financieros (Anexo H)	-2.193.460.751	-1.365.358.260
	-8.321.212.761	-6.477.496.376
Resultado por Operaciones Ordinarias	1.403.447.597	256.916.115
Más: Ingresos Extraordinarios	432.206.175	457.922.792
Menos: Gastos No Operativos	-1.730.921.456	-216.367.692
Ganancia del Ejercicio	104.732.316	498.471.215
Diferencia de cambio (+) (-)	-74.173.985	0
Impuesto a la Renta	0	0
Ganancia Neta	30.558.331	498.471.215


Lic. Joaquín Benítez Fantilli
 Contador


Lic. Horacio Campos Doria
 Síndico


Enrique Biedermann Smith
 Presidente

BIEDERMANN

**ESTADO DE EVOLUCIÓN DEL PATRIMONIO NETO - REPORTE TRIMESTRAL
POR EL PERIODO COMPRENDIDO ENTRE EL
1º DE ENERO AL 30 SETIEMBRE DE 2017 y 2016
(Expresado en guaraníes)**

RUBROS	CAPITAL SOCIAL INTEGRADO	APORTES NO CAPITALIZAD.	APORTE IRREVOCABLE DE CAPITAL	RESERVAS			RESULTADOS		TOTAL PATRIMONIO NETO AL CIERRE
				LEGAL	REVALÚO	INVERSIÓN EN OTRAS EMPRESAS	ACUMULAD.	EJERCICIO	
Saldo al 31/12/2016	10.000.000.000	0	0	555.933.723	956.776.144	-1.290.218.790	0	1.694.410.018	1196.61095
Aumento de Capital									0
Previsión por inver.en otras empresas									0
Transferencia a resultados acumul.							1.694.410.018	-1.694.410.018	0
Reserva de Revalúo del Ejercicio									0
Dividendos en Efectivo (o en especie)									0
Reserva Legal									0
Resultado del Ejercicio								30.558.331	30.558.331
Total general 30/09/2017	10.000.000.000	0	0	555.193.723	956.776.144	-1.290.218.790	1.694.410.018	30.558.331	11.946.719.426
Total general 30/09/2016	10.000.000.000	0	0	466.014.248	406.188.341	0	0	498.471.215	11.370.673.804

Las notas y anexos que se adjuntan forman parte de los estados financieros


Lic. Joaquín Benítez Fantilli
Contador


Lic. Horacio Campos Doria
Síndico


Enrique Biedermann Smith
Presidente

BIEDERMANN

ESTADOS DE FLUJOS DE EFECTIVO - REPORTE TRIMESTRAL
POR EL PERIODO COMPRENDIDO ENTRE EL
1° DE ENERO AL 30 SETIEMBRE DE 2017 y 2016
 (Expresado en guaraníes)

Flujo de Efectivo por las actividades operativas	30.09.17	30.09.16
Efectivo recibido de Clientes por Ventas	29.479.835.441	26.836.675.748
Pago a Proveedores y Empleados	-35.052.089.336	-23.085.734.836
Impuesto a la Renta	-400.127.254	-202.479.017
Efectivo neto proporcionado (aplicado) por las actividades de operación	-5.972.381.149	3.548.461.895
Aumento (disminución) en los activos de operación		
Créditos	0	0
	0	0
Flujo de efectivo por actividades de inversión		
Compra de Propiedad, Planta y Equipos	745.920.150	-329.218.239
Inversiones realizadas	0	0
Efectivo neto proporcionado (aplicado) por las actividades de Inversión	-5.226.460.999	3.219.243.656
Flujo de Efectivo por actividades de financiación		
Aportes de Capital	0	0
Distribución de Dividendos	0	-787.768.192
Préstamos obtenidos (amortizados) - Neto	5.181.763.302	-2.751.874.768
Efectivo neto proporcionado (aplicado) por las actividades de Financiación	-44.697.697	-320.399.304
Efecto de las ganancias o pérdidas de cambio en el efectivo y sus equivalentes		
Aumento (o disminución) neto de efectivos y sus equivalentes	-44.697.697	-320.399.304
Efectivo y su equivalente al comienzo del periodo	557.288.495	357.779.394
Efectivo y su equivalente al cierre del periodo	512.590.798	37.380.090

Lic. Joaquín Benítez Fantilli
Contador

Lic. Horacio Campos Doria
Síndico

Enrique Biedermann Smith
Presidente

NOTAS A LOS ESTADOS CONTABLES AL 30 DE SETIEMBRE DE 2017 COMPARATIVO CON MISMO PERIODO DEL EJERCICIO ANTERIOR

NOTA 1 – ENTE

La firma BIEDERMANN PUBLICIDAD S.A., con domicilio legal en la ciudad de Asunción, Capital de la República del Paraguay. BIEDERMANN PUBLICIDAD SOCIEDAD ANÓNIMA (BIEDERMANN PUBLICIDAD S.A.) ha sido constituido por Escritura Pública No. 143 de fecha 20 de Mayo de 1968, pasada ante el Escribano Público Carlos Alberto Alfieri, aprobada por Decreto del P.E. de la Nación No. 487 de fecha 16 de Setiembre de 1968 e inscrita en el Registro Público de Comercio bajo el No. 361 en fecha 20 de Setiembre de 1968. Modificaciones estatutarias:

- 1.) Escritura Pública No. 78 de fecha 17 de Diciembre de 1998, pasada ante el Escribano Público Daniel Pedro Vierci Casaccia, inscrita en la Dirección General de los Registros Públicos - Registro de Personas Jurídicas y Asociaciones en fecha 20 de Enero de 1999, bajo el No. 9 y, en el Registro Público de Comercio en fecha 19 de Enero de 1999, bajo el No. 28.
- 2.) Escritura Pública No. 28 de fecha 20 de junio de 2005, pasada ante el Escribano Público Daniel Pedro Vierci Casaccia, inscrita en la Dirección General de los Registros Públicos - Registro de Personas Jurídicas y Asociaciones en fecha 04 de Agosto de 2005, bajo el No. 825 y, en el Registro Público de Comercio en fecha 4 de Agosto de 2005, bajo el No. 239.
- 3.) Escritura Pública No. 107 de fecha 10 de Octubre de 2007, pasada ante la Escribana Pública Elizabeth L. Delgado de Ayala, inscrita en la Dirección General de los Registros Públicos – Sección Personas Jurídicas y Asociaciones en fecha 27 de Noviembre de 2007, bajo el No. 1458 y, en el Registro Público de Comercio en fecha 27 de Noviembre de 2007, bajo el No. 704.
- 4.) Escritura Pública No. 130 de fecha 15 de Diciembre de 2007, pasada ante la Escribana Pública Elizabeth L. Delgado de Ayala, inscrita en la Dirección General de los Registros Públicos – Sección Personas Jurídicas y Asociaciones en fecha 6 de Febrero de 2008, bajo el No. 50 y, en el Registro Público de Comercio en fecha 6 de Febrero de 2008, bajo el No. 137.
- 5.) Escritura Pública No. 177 de fecha 31 de Diciembre de 2008, pasada ante la Escribana Pública Elizabeth L. Delgado de Ayala, inscrita en la Dirección General de los Registros Públicos – Sección Personas Jurídicas y Asociaciones en fecha 12 de Febrero de 2009, bajo el No. 280 y, en el Registro Público de Comercio en fecha 25 de Marzo de 2009, bajo el No. 230.
- 6.) Escritura Pública No. 85 de fecha 30 de Junio de 2010, pasada ante la Escribana Pública Elizabeth L. Delgado de Ayala, inscrita en la Dirección General de los Registros Públicos – Sección Personas Jurídicas y Asociaciones en fecha 22 de Julio de 2010, bajo el No. 576 y, en el Registro Público de Comercio en fecha 22 de Julio de 2010, bajo el No. 391.


Lic. Joaquín Benítez Fantilli
Contador


Lic. Horacio Campos Doria
Síndico


Enrique Biedermann Smith
Presidente

7.) Escritura Pública No. 18 de fecha 8 de Febrero de 2012, pasada ante la Escribana Pública Elizabeth L. Delgado de Ayala, inscrita en la Dirección General de los Registros Públicos – Sección Personas Jurídicas y Asociaciones en fecha 5 de Marzo de 2012, bajo el No. 191 y, en el Registro Público de Comercio en fecha 5 de Marzo de 2012, bajo el No. 1350.

8.) Escritura Pública N° 40 de fecha 13/04/2016, pasada ante la Escribana Pública Elizabeth L. Delgado de Ayala, inscrita en la Dirección General de los Registros Públicos – Sección Personas Jurídicas y Asociaciones en fecha 16/06/2016, bajo el N° 1 y, en la Dirección Gral. de los Registros Públicos Sección Comercio, bajo el N° 001.

La Sociedad tiene como objeto principal la explotación del ramo de publicidad en sus diversas modalidades.

La Sociedad podrá emitir Títulos-Valores y podrán ser negociados a través de la Bolsa de Valores y Productos de Asunción S.A. u otras entidades que se llegaren a crear, previa autorización de la Comisión Nacional de Valores. Además podrá realizar todo tipo de actos, contratos, operaciones, que se relacionen directa o indirectamente con su Objeto y, para el ejercicio de todas las acciones que considere necesario y/o ventajosas para la Sociedad, o cualquier otra actividad lícita.

NOTA 2 – RESUMEN DE LAS PRINCIPALES POLÍTICAS CONTABLES

A continuación se resumen las políticas de contabilidad más significativas aplicadas por la Sociedad:

a. Ajuste por inflación de la Moneda a Cuenta:

Los estados contables se han preparado sobre la base de costos históricos, excepto para el caso de los activos y pasivos en moneda extranjera y los bienes de uso según se explica en los puntos b. y e. de la presente nota, y no reconocen en forma integral los efectos de la inflación en la situación patrimonial y financiera de la Sociedad, en los resultados de sus operaciones y los flujos de caja, en atención a que la corrección monetaria no constituye una práctica contable obligatoria en el Paraguay. De haberse aplicado una corrección monetaria integral de los estados contables podrían haber surgido diferencias en la presentación de la situación patrimonial y financiera de la Sociedad, en los resultados de sus operaciones y en los flujos de caja al 30 de setiembre de 2016 y 2017.

b. Moneda extranjera:


Los activos y pasivos en moneda extranjera se encuentran valuados al tipo de cambio establecido por la S.E.T. al cierre del mes de setiembre, en G. 5.653,58 para Activos y G. 5.659,58 para Pasivos. Las diferencias de cambio originadas por fluctuaciones en los tipos de cambio producidos entre las fechas de concertación de las operaciones y su liquidación o valuación al cierre del período, son reconocidas en resultados:

c. Recaudaciones a Depositario, bancos y otros valores:

Para la preparación del estado de flujos de caja se consideraron dentro del concepto de caja los saldos en efectivo, disponibilidades en cuentas bancarias y toda inversión de muy alta liquidez, con vencimiento originalmente pactada no superior a tres meses.


Lic. Joaquín Benítez Fantilli
Contador


Lic. Horacio Campos Doria
Síndico


Enrique Biedermann Smith
Presidente

BIEDERMANN

d. Bienes de Cambio:

Se componen de espacios publicitarios comprados, las mismas se valúan a costo de adquisición.

e. Bienes de Uso:

Los bienes de uso se exponen a su costo re expresado menos la correspondiente depreciación acumulada. Los bienes de uso son revaluados aplicando el coeficiente de re expresión. El incremento neto por re-expresión se acredita a la cuenta patrimonial reserva de revalúo. Los costos de las mejoras que extienden la vida útil de los bienes o aumentan su capacidad productiva son imputados a las cuentas respectivas del activo. Los gastos de mantenimiento son cargados a resultados. La depreciación es calculada por el método de línea recta, a partir del año siguiente en que se adquieren los bienes, aplicando tasas anuales suficientes para extinguir sus valores al final de su vida útil estimada.

f. Reconocimiento de Ingresos y Egresos:

Los ingresos y egresos son reconocidos en función de su devengamiento.

g. Impuesto a la Renta:

El impuesto a la renta anual se basa en la utilidad contable antes de este concepto, ajustada por las partidas que la Ley N° 125/91 y N° 2421/04 incluye o excluye para la determinación de la utilidad gravable.

h. Previsión para incobrables:

El criterio aplicado por la Empresa para la constitución de las provisiones es del 6% sobre la cartera de créditos del ejercicio anterior.

NOTA 3 – DISPONIBILIDADES

Los saldos de las cuentas de activos disponibles corresponden a valores monetarios mantenidos en efectivo y en cuentas corrientes en Entidades Financieras del país y las recaudaciones en caja pendientes de su depósito en cuentas bancarias.

Los activos disponibles en efectivo se componen de la siguiente forma:

Cuenta	30.09.17	30.09.16
Fondo Fijo Gs.	3.350.000	1.350.000
Recaudaciones a Depositar	479.700.318	20.759.533
Banco Visión	4.720.222	1.459.868
Banco Regional	0	929.376
Banco Regional U\$S	1.939.405	0
Banco GNB	2.603.102	0
Banco itau U\$D	4.361.624	0
Banco Sudameris	0	10.240.027
Banco BBVA	5.194.885	167.468
Financiera Rio Caja Ahorro	41.877	42.512
Banco Amambay	712.634	0
Banco Continental	6.597.989	2.431.306
Banco Continental U\$S	3.368.742	0
Total	512.590.798	37.380.090

Lic. Joaquín Benítez Fantilli
Contador

Lic. Horacio Campos Doria
Síndico

Enrique Biedermann Smith
Presidente

BIEDERMANN

NOTA 4 – CRÉDITOS POR VENTAS

Los saldos del rubro se exponen como sigue:

Cuenta	30.09.17	30.09.16
Cientes	5.285.976.187	7.295.112.472
Cientes U\$D	910.243.058	1.359.595.229
Previsión para Incobrables	-772.799.872	-216.367.692
Total	5.423.419.373	8.438.340.009

Para la constitución de la previsión se consideró el 6% del valor total del saldo cliente del ejercicio anterior.

NOTA 5 – OTROS CRÉDITOS

Los saldos del rubro se exponen como sigue:

Cuenta	30.09.17	30.09.16
Anticipo al personal	239.882.729	16.624.682
Anticipo a Proveedores	1.693.743.311	1.575.728.756
Anticipo de Impuesto a la Renta	120.148.312	92.182.734
Costos a Facturar	3.112.325.225	871.949.374
Créditos Directores / Accionistas	0	415.348.352
* Hugo Biedermann Montaner	0	206.316.566
* Enrique Biedermann Smith	0	209.031.786
Empresas Relacionadas - Nota 5 A	2.669.196.098	1.842.702.636
Fondos a rendir	777.677.261	529.038.323
Impuesto al Valor Agregado	511.426.896	0
Otros Créditos	4.495.000.000	332.215.267
Cuentas a Cobrar *	2.784.619.532	0
Retenciones de IVA Recibidas	395.423.614	594.120.245
Retenciones de Renta Recibidas	70.419.091	105.386.618
Seguros a Vencer	73.210.573	80.325.179
Intereses a Vencer	3.818.641.642	1.487.169.600
Gastos pagados por Adelantado	297.928.797	0
Total	21.059.643.081	7.942.791.766

*Corresponde a lo adeudado por el MIC, en gestión judicial.

Los datos correspondientes al ejercicio 2016 fueron adecuados al formato actual.

NOTA 5- A – EMPRESAS RELACIONADAS

Los saldos del rubro se exponen como sigue:

Cuenta	30.09.17	30.09.16
B Strategic Media S.A.	582.621.394	408.662.093
CIM S.A.	800.761.089	199.398.589
El Barrio Estudio Creativo S.A.	1.285.813.615	1.233.911.892
Palo Santo Editorial S.A.	0	730.062
Total	2.669.196.098	1.842.702.636

Lic. Joaquín Benítez Fantilli
Contador

Lic. Horacio Campos Doria
Síndico

Enrique Biedermann Smith
Presidente

BIEDERMANN

NOTA 6 – BIENES DE CAMBIO

Los saldos del rubro se exponen como sigue:

Cuenta	30.09.17	30.09.16
B strategic Media S.A.	0	160.050.915
Penta S.A.	0	34.733.129
Total	0	194.784.044

NOTA 7- CARGOS DIFERIDOS

Los saldos del rubro se exponen como sigue:

Cuenta	30.09.17	30.09.16
Intereses a Vencer NC	4.344.505.856	1.865.014.032
Garantía de Alquiler	55.520.052	3.172.973
Intereses a Dev. Bonos Serie I LP	61.734.248	0
Intereses a Dev. Bonos Serie II LP	1.595.699.722	0
Total	6.057.459.878	1.868.187.005

Los datos correspondientes al ejercicio 2016 fueron adecuados al formato actual.

NOTA 8 – DEUDAS COMERCIALES

Los saldos del rubro se exponen como sigue:

Cuenta	30.09.17	30.09.16
Deudas Comerciales	4.960.184.863	6.168.447.077
Deudas Comerciales U\$D	386.298.934	678.074.535
Cheques Diferidos Emitidos	0	0
Total	5.346.483.797	6.846.521.612

NOTA 9 – DEUDAS FINANCIERAS

Los saldos del rubro se exponen como sigue:

Cuenta	Corto Plazo	Largo Plazo
Préstamos Bancarios Locales a Pagar	11.467.475.457	13.703.040.464
Cheques Diferidos	0	0
Cheques Diferidos U\$D	0	0
Total al 30.09.2017	11.467.475.457	13.703.040.464
Total al 30.09.2016	8.984.192.145	5.757.277.180

Composición de "Préstamos Bancarios Locales a Pagar" ver anexo IV (Pag. 31)
Los datos correspondientes al ejercicio 2016 fueron adecuados al formato actual.


Lic. Joaquín Benítez Fantilli
Contador


Lic. Horacio Campos Doria
Síndico


Enrique Biedermann Smith
Presidente

NOTA 10 – CARGAS FISCALES A PAGAR

Los saldos del rubro se exponen como sigue:

Cuenta	30.09.17	30.09.16
Retenciones de IVA a Pagar	76.492.988	81.479.487
Retenciones de Renta a Pagar	7.358.473	11.925.303
Iracis a Pagar	16.849.415	77.396.220
Total	100.700.876	170.801.010

NOTA 11 – REMUNERACIONES Y CARGAS SOCIALES

Los saldos del rubro se exponen como sigue:

Cuenta	30.09.17	30.09.16
I.P.S.	57.741.744	73.506.904
Sueldos y aguinaldos a Pagar	232.656.681	606.430.534
Remunerac. Personal a Pagar	137.916.665	85.699.997
Total	428.315.090	765.637.435

NOTA 12 – OTROS PASIVOS

Los saldos del rubro se exponen como sigue:

Cuenta	30.09.17	30.09.16
Hon. Profesionales	0	25.290.909
Gastos a Reembolsar	0	16.441.901
Provisiones de Gastos U\$D	0	42.412.558
Provisión de Costos	199.943.519	735.462.099
Total	199.943.519	819.607.467

NOTA 13 – RESERVAS

Los saldos del rubro se exponen como sigue:

Cuenta	30.09.17	30.09.16
Reserva Legal	555.193.723	466.014.248
Reserva Inversión en Otras Empresas	-1.290.218.790	0
Reserva de Revalúo	956.776.144	406.188.341
Total	221.751.077	872.202.589

La Reserva Legal según lo dispone la Ley N° 2421/04 de Adecuación Fiscal, se requiere que un mínimo del 5 por ciento de la utilidad distributable de cada ejercicio, deducido el Impuesto a la Renta, se transfiera a una Reserva Legal hasta que ésta sea igual al 20 por ciento del capital. La Reserva Legal puede compensar pérdidas o puede ser capitalizada, existiendo en ambos casos la obligación de reponerla.

Las Reservas de Inversión en Otras Empresas fueron hechas en base a lo invertido en ambas empresas considerando los resultados acumulados en estas, incluyendo los resultados del ejercicio 2016.


Lic. Joaquín Benítez Fantilli
Contador


Lic. Horacio Campos Doria
Síndico


Enrique Biedermann Smith
Presidente

NOTA 14 – INVERSIONES PERMANENTES

Los saldos del rubro se exponen como sigue:

Cuenta	30.09.17	30.09.16
CIM S.A. (Aporte irrevocable)	0	2.000.000.000
CIM S.A. (Acciones)	2.000.000.000	0
El Barrio Estudio Creativo S.A. (Acciones)	296.000.000	126.000.000
El Barrio Estudio Creativo S.A. (Aporte irrevocable)	0	166.257.124
Previsión por Inversión en Otras Empresas	-1.290.218.790	0
Total	1.005.781.210	2.292.257.124

* En fecha 26/09/2016 se realizaron tanto en CIM S.A. como en El Barrio Estudio Creativo S.A, las asambleas general extraordinaria y ordinaria por aumentos de capital y, emisión de acciones, estas actas de asambleas fueron protocolizadas según Escritura Pública N° 163 y 175 de CIM S.A. y El Barrio Estudio Creativo S.A respectivamente, y las nuevas acciones ya fueron entregadas.

Las Previsiones fueron hechas en base a lo invertido en ambas empresas considerando los resultados acumulados en estas, incluyendo los resultados del ejercicio 2016.

NOTA 15 - CAPITAL

Según acta de asamblea general extraordinaria de accionistas N° 2/2015 de fecha 28/12/2015 se modifica el art. N° 5, estableciendo que el Capital Social asciende a la suma de G. 10.000.000.000 (Guaraníes Diez Mil Millones), Representado por 1.000 (Mil) acciones de un valor nominal de Gs. 10.000.000 (Diez Millones) cada acción, que a la vez están enumeradas del 0001 al 1.000. En dicha asamblea se emiten 620 acciones nuevas por un valor total de G. 6.200.000.000 (Guaraníes Seis Mil Doscientos Millones) las cuales son integradas por una capitalización de la Reserva de Revalúo por un total de G. 2.200.000.000 (Guaraníes Dos Mil Doscientos Millones) y con la transferencia de un inmueble ubicado en el distrito de Fernando de la Mora identificado como Finca N° 22.477 por valor de G. 4.000.000.000 (Guaraníes Cuatro Mil Millones). El inmueble tiene un valor según tasación N° BRE-46/16 de fecha 05/03/2016, elaborada por el Ing. Blas Pessolani, de:

Valor Mercado: G. 4.508.000.000.- (Guaraníes Cuatro Mil Quinientos Ocho Millones)

Valor Venta Rápida: G. 3.150.000.000.- (Guaraníes Tres Mil Ciento Cincuenta Millones)

La transferencia del inmueble ubicado en el distrito de Fernando de la Mora identificado como Finca N° 22.477 por valor de G. 4.000.000.000 (Guaraníes Cuatro Mil Millones) a favor de BIEDERMANN PUBLICIDAD S.A.E. fue inscrita en el registro público según escritura N° 39 de fecha 18/05/2016.

La empresa realizo modificación de los estatutos sociales – Aumento del Capital Social, la cual fue inscrita en el registro público según escritura N° 40 en fecha 16/06/2016.

En fecha 30/09/2016 se procedió al canje de anteriores títulos, destrucción de estos y, entrega de nuevos títulos a los accionistas, según consta en acta de directorio N° 15/2016.


Lic. Joaquín Benítez Fantilli
Contador


Lic. Horacio Campos Doria
Síndico


Enrique Biedermann Smith
Presidente

NOTA 16 – BIENES DE USO

Cuenta	30.09.17	30.09.16
Terrenos	1.796.732.037	4.203.414.246
Edificios	8.188.764.441	10.496.156.132
Depreciac.Acumuladas-Edificios	-2.102.723.204	-1.783.845.799
Rodados	863.677.896	899.013.453
Deprec.Acumuladas-Rodados	-827.555.374	-845.874.865
Muebles, Utiles y Enseres	758.798.183	843.841.233
Deprec.Acumuladas-Mueb.y Ut.	-758.798.183	-757.523.498
Computadoras	1.208.157.634	1.205.311.531
Equipos Varios	1.288.634.955	1.185.679.293
Deprec.Acumuladas-Equipos	-2.244.047.445	-2.223.808.453
Instalaciones Varias	1.436.571.619	1.419.966.003
Deprec.Acumuladas-Instal.Varia	-973.084.958	-846.036.435
Mejoras en Propiedad Propia y/o de Terceros	624.866.936	436.454.390
Deprec.Acum.-Mejoras Prop.Terc	-436.454.390	-436.454.390
Bienes de Uso CENSO	153.815.179	168.083.877
Deprec. Acum. Bienes CENSO	-153.815.179	-136.340.702
Bienes de Uso-CDE	31.778.454	36.361.662
Deprec. Acum.- CDE	-31.778.454	-26.996.002
Total	8.823.540.147	13.837.401.676

- La Empresa ha constituido garantía prendaria sobre sus inmuebles a favor del Banco Amambay S.A.

NOTA 17 – CONTINGENCIAS Y COMPROMISOS

Al 30 de setiembre de 2017 no existen situaciones contingentes, ni reclamos en la generación de obligaciones para la Sociedad adicionales a las que se presentan en estos estados contables:

* La Entidad ha promovido una demanda ordinaria de Cumplimiento de Contrato y Cobro de G. 2.169.750.000 contra el Ministerio de Industria y Comercio.

* La Entidad ha contestado demanda y opuso excepción de falta de acción como medio general de defensa en el caso promovido por el Sr. Oscar Manuel Paiva por regulación de honorarios extrajudiciales.

NOTA 18 – HECHOS POSTERIORES

Entre la fecha de cierre del periodo y la fecha de preparación de estos estados contables no han ocurrido hechos significativos de carácter financiero o de otra índole que afecten la situación patrimonial o financiera o los resultados de la sociedad al 30 de setiembre de 2017.

..//..

Lic. Joaquín Benítez Fantilli
Contador

Lic. Horacio Campos Doria
Síndico

Enrique Biedermann Smith
Presidente

BIEDERMANN

BALANCE GENERAL - REPORTE TRIMESTRAL
1º DE ENERO AL 30 SETIEMBRE DE 2017 y 2016
 (Expresado en guaraníes)

ANEXO A

CUENTAS	VALORES DE ORIGEN					DEPRECIACIONES					Neto Resultante		
	Saldo al 01.01.2017	Altas	Bajas	Revalúo	Ajustes	Saldo al 30.09.17	Saldo al 01.01.2017	Altas	Bajas	Revalúo		Ajustes	Saldo al 30.09.17
Inmuebles	10.925.224.325	660.000.000	3.396.459.884	0	0	8.188.764.441	1895.666.585	207.056.619	0	0	0	2.102.723.204	6.086.041.237
Rodados	908.218.525	94.100.254	138.730.883	0	0	863.677.696	757.593.037	69.962.337	0	0	0	827.555.374	36.122.522
Muebles y Útiles	848.136.614	0	89.338.431	0	0	758.798.183	744.735.260	14.062.923	0	0	0	758.798.183	0
Equipos	2.492.624.822	10.407.667	106.239.900	0	0	2.496.792.589	2.172.275.595	7.177.1850	0	0	0	2.244.047.445	252.745.144
Instalaciones	1.436.571.619	0	0	0	0	1.436.571.619	894.792.851	78.292.107	0	0	0	973.084.956	463.486.661
Mejoras en Prop. Propia	436.454.390	188.42.546	0	0	0	624.866.936	436.454.390	0	0	0	0	436.454.390	188.42.546
Bienes de Uso Censo	207.701.958	0	22.108.325	0	0	185.593.633	158.088.922	27.504.711	0	0	0	185.593.633	0
Sub - Total	17.254.932.253	1.053.010.467	3.752.877.423	0	0	14.555.065.297	7.059.606.640	468.650.547	0	0	0	7.528.257.187	7.026.808.110
Bienes no sujetos a depreciación													
Terrenos	4.368.272.153	1.540.000.000	4.111.540.116	0	0	1.796.732.037	0	0	0	0	0	0	1.796.732.037
Sub - Total	4.368.272.153	1.540.000.000	4.111.540.116	0	0	1.796.732.037	0	0	0	0	0	0	1.796.732.037
Total general 30/09/2017	21.623.204.406	2.593.010.467	7.864.417.539	0	0	16.351.797.334	7.059.606.640	468.650.547	0	0	0	7.528.257.187	8.823.540.147
Total general 30/09/2016	20.043.685.700	421.097.795	0	0	0	20.464.783.495	6.005.240.934	622.140.885	0	0	0	6.627.381.819	13.837.401.676

Las notas y anexos que se adjuntan forman parte de los estados financieros

Lic. Joaquín Benítez Fantilli
Contador

Lic. Horacio Campos Doria
Síndico

Enrique Biedermann Smith
Presidente

BIEDERMANN

BALANCE GENERAL - REPORTE TRIMESTRAL

ANEXO B

POR EL PERIODO COMPRENDIDO ENTRE EL

1° DE ENERO AL 30 SETIEMBRE DE 2017 y 2016

(Expresado en guaraníes)

ACTIVOS INTANGIBLES

Cuentas	VALORES DE ORIGEN				AMORTIZACIONES				Neto Resultante
	Al Inicio del Periodo	Aumentos	Disminución	Al Cierre del Periodo	Acumulados al Inicio del Periodo	Del Periodo	Bajas	Acumulados al Cierre del Periodo	
Sistemas, Licencias y Software	545.507.627	0	0	545.507.627	386.987.458	26.420.031	0	413.407.489	132.100.138
Usufructo espacio en palco	222.680.000	0	0	222.680.000	11.133.999	33.401.997	0	44.535.996	178.144.004
Total general 30/09/2017	768.187.627	0	0	768.187.627	398.121.457	59.822.028	0	457.943.485	310.244.142
Total general 30/09/2016	375.731.157	392.456.470	0	768.187.627	353.426.817	24.907.293	0	378.334.110	389.853.517

Las notas y anexos que se adjuntan forman parte de los estados financieros


Lic. Joaquín Benítez Fantilli
Contador


Lic. Horacio Campos Doria
Síndico


Enrique Biedermann Smith
Presidente

BIEDERMANN

BALANCE GENERAL - REPORTE TRIMESTRAL
1° DE ENERO AL 30 SETIEMBRE DE 2017 y 2016
 (Expresado en guaraníes)

ANEXO C

INVERSIONES, ACCIONES, DEBENTURES Y OTROS TITULOS EMITIDOS EN SERIE
PARTICIPACION EN OTRAS SOCIEDADES

Denominación y Características de los valores Emisor	Clase	Valor Nominal Unitario	Cant.	Valor Nominal Total	Valor Patrimonial Proporcional	Valor de Libros	Valor de Cotizac.	Información sobre el Emisor					
								% de Particip.	Actividad Principal	Capital	Según Ultimo Balance		
											Resultado	Patrim. Neto	
Inversiones Temporarias													
NO APLICABLE													
Totales al 30/09/2017													
Totales al 30/09/2016													
Inversiones Permanentes	Ordinarias Nominativas	1.000.000	500	500.000.000	296.000.000	296.000.000	Nominal	59,20	Explotacion del ramo Publicitario en sus diversas modalidades.	500.000.000	120.750.633	-116.089.922	
El Barrio Estudio Creativo S.A.	Ordinarias Nominativas	10.000.000	280	2.800.000.000	2.000.000.000	2.000.000.000	Nominal	71,43	Explotacion de servicios de radio difusion	2.800.000.000	301.624.354	1.689.129.160	
CIMS.A.													
Totales al 30/09/2017						2.296.000.000							
Totales al 30/09/2016						126.000.000							


Las notas y anexos que se adjuntan forman parte de los estados financieros

Ver nota 14 inversiones permanentes.

VALORACIÓN: SOBRE LA VALORACIÓN DE LAS INVERSIONES, LA MISMA ESTÁ VALORADA, EN EL CASO DE LAS ACCIONES, AL VALOR NOMINAL DE LAS MISMAS. EN EL CASO DE LOS APORTES IRREVOCABLES SE VALORAN EN FUNCIÓN DEL APORTE NOMINAL EN GUARANÍES REALIZADO EN AMBOS CASOS (CIM S.A. Y EL BARRIO ESTUDIO CREATIVO S.A.”).


 Lic. Joaquín Benítez Fantilli
 Contador


 Lic. Horacio Campos Doria
 Síndico


 Enrique Biedermann Smith
 Presidente

BALANCE GENERAL - REPORTE TRIMESTRAL
1° DE ENERO AL 30 DE SETIEMBRE DE 2017 y 2016
(Expresado en guaraníes)

OTRAS INVERSIONES

Cuentas	Valor de Costo	Amortización	Valor de Cotización	Valor Registrado 30.09.2017	Valor Registrado 30.09.2016
Inversiones Corrientes	NO APLICABLE				
Sub Total					
Inversiones No Corrientes		-	-	-	-
Sub Total	-	-	-	-	-
Totales Ejercicio	-	-	-	-	-

Las notas y anexos que se adjuntan forman parte de los estados financieros


 Lic. Joaquín Benítez Fantilli
 Contador


 Lic. Horacio Campos Doria
 Síndico


 Enrique Biedermann Smith
 Presidente

**BALANCE GENERAL - REPORTE TRIMESTRAL
1° DE ENERO AL 30 DE SETIEMBRE DE 2017 y 2016
(Expresado en guaraníes)**

PREVISIONES

RUBRO	Saldo al Inicio del Ejercicio	Aumentos	Disminución	Saldo al Cierre	
				30.09.2017	30.09.2016
Deducidas del Activo	772.799.872		-	772.799.872	216.367.692
Total	772.799.872	-	-	772.799.872	216.367.692
Incluidas en el Pasivo			-		
Total	-		-	-	-

Las notas y anexos que se adjuntan forman parte de los estados financieros


Lic. Joaquín Benítez Fantilli
Contador


Lic. Horacio Campos Doria
Síndico


Enrique Biedermann Smith
Presidente

**BALANCE GENERAL - REPORTE TRIMESTRAL
1° DE ENERO AL 30 DE SETIEMBRE DE 2017 y 2016
(Expresado en guaraníes)**

**COSTO DE MERCADERÍAS O PRODUCTOS VENDIDOS
O SERVICIOS PRESTADOS**

Detalle	Ejercicio			
	30.09.2017		30.09.2016	
I COSTO DE MERCADERÍAS O PRODUCTOS VENDIDOS				
Existencias al comienzo del periodo Bienes de Cambio			194.784.044	
				194.784.044
Compras y Costos de Producción del Ejercicio				
a) Compras	(9.724.660.358)		(16.779.004.607)	
b) Devoluciones				
		(9.724.660.358)		(16.779.004.607)
Existencia al Cierre del Periodo Bienes de Cambio			194.784.044	
				194.784.044
II COSTO DE SERVICIOS PRESTADOS				
COSTO DE MERCADERÍAS O PRODUCTOS VENDIDOS Y SERVICIOS PRESTADOS		(9.724.660.358)		(16.389.436.519)

Las notas y anexos que se adjuntan forman parte de los estados financieros

Lic. Joaquín Benítez Fantilli
Contador

Lic. Horacio Campos Doria
Síndico

Enrique Biedermann Smith
Presidente

BIEDERMANN

ANEXO G

BALANCE GENERAL - REPORTE TRIMESTRAL
1° DE ENERO AL 30 SETIEMBRE DE 2017 y 2016
 (Expresado en guaraníes)

ACTIVOS Y PASIVOS EN MONEDA EXTRANJERA

DETALLE	Moneda Extranjera		Cambio Vigente	Moneda Local	
	Clase	Monto		Monto Ejercicio	
				30.09.17	30.09.16
ACTIVO					
ACTIVO CORRIENTE					
BANCOS					
Recaudaciones a Depositari U\$S	U\$S	0,00	0,00	0	2.431.307
Banco Itau U\$S	U\$S	771,48	5.653,58	4.361.624	0
Banco Continental U\$S	U\$S	595,86	5.653,58	3.368.742	0
Banco Regional U\$S	U\$S	343,04	5.653,58	1.939.404	929.376
CRÉDITOS					
Clientes U\$S	U\$S	161.002,95	5.653,58	910.243.058	1.359.595.229
Otros Créditos U\$S	U\$S		0,00	0	0
Sub-Totales		162.713,33		919.912.829	1.362.955.912
ACTIVO NO CORRIENTE					
Otros Créditos NC U\$S	U\$S	0,00	0,00	0	3.172.977
Sub-Totales		0,00		0	3.172.977
TOTAL ACTIVO		162.713,33		919.912.829	1.366.128.889
PASIVO					
PASIVO CORRIENTE					
DEUDAS FINANCIERAS					
Deudas Financieras U\$S	U\$S	0		0	0
DEUDAS COMERCIALES					
Deudas comerciales U\$S	U\$S	68.255,76	5.659,58	386.298.934	678.074.535
Otros Pasivos U\$S	U\$S	0,00	0,00	0	42.412.558
Cheques Diferidos Emitidos U\$S	U\$S	0,00		0	0
Sub-Totales		68.255,76		386.298.934	720.487.093
PASIVO NO CORRIENTE					
DEUDAS FINANCIERAS			0,00	0	0
DEUDAS COMERCIALES			0,00	0	0
Sub-Totales		0,00		0	0
TOTAL PASIVO		68.255,76		386.298.934	720.487.093

Las notas y anexos que se adjuntan forman parte de los estados financieros


Lic. Joaquín Benítez Fantilli
 Contador


Lic. Horacio Campos Doria
 Síndico


Enrique Biedermann Smith
 Presidente

BIEDERMANN

ANEXO H

BALANCE GENERAL - REPORTE TRIMESTRAL
1° DE ENERO AL 30 SETIEMBRE DE 2017 y 2016
(Expresado en guaraníes)

INFORMACIÓN REQUERIDA SOBRE COSTOS Y GASTOS

	Gastos de Administrac.	Gastos Financieros	Gastos de Comercializac.	Otros Gastos no Operativos	Total al	
					30.09.17	30.09.16
Remuneraciones de administradores, directores síndicos y consejo de vigilancia	-	-	2.483.834.449	-	2.483.834.449	1.375.499.997
Sueldos y Jornales	-	-	871.026.888	-	871.026.888	1.928.895.553
Contribuciones Sociales	-	-	127.107.039	-	127.107.039	274.114.603
Recupero de Gastos Gastos de publicidad y propag.	-	-	-	-	-	0
Servicios Básicos Impuestos, Tasas, Contribuciones e Impuesto a la Renta y Maquilla	272.973.270	-	-	-	272.973.270	361.845.187
Intereses de Bancos e Instituciones Financieras	-	2.193.460.751	0	-	2.193.460.751	1.365.358.260
Amortizaciones Bienes de Uso	468.650.547	-	-	-	468.650.547	622.140.885
Amortizaciones Bienes Intangibles	59.822.028	-	-	-	59.822.028	24.907.293
Gastos Rodados	68.425.978	-	-	-	68.425.978	81.031.920
Créditos Incobrables	0	-	-	0	0	216.367.692
Otros Gastos	1.165.295.993	-	610.615.818	1.730.921.456	3.506.833.267	443.702.678
Totales al 30/09/2017	2.035.167.816	2.193.460.751	4.092.584.194	1.730.921.456	10.052.134.217	
Totales al 30/09/2016	5.112.138.116	1.365.358.260	0	216.367.692	-	6.693.864.068


Lic. Joaquín Benítez Fantilli
 Contador


Lic. Horacio Campos Doria
 Síndico


Enrique Biedermann Smith
 Presidente

**BALANCE GENERAL - REPORTE TRIMESTRAL
1° DE ENERO AL 30 DE SETIEMBRE DE 2017 y 2016
(Expresado en guaraníes)**

DATOS ESTADISTICOS

INDICADORES OPERATIVOS	Acumulado al Fin del Periodo	
	30.09.2017	30.09.2016
Volumen de Ventas (En miles de Guaraníes)	22.238.826	23.123.849
Cantidad de Empleados y Obreros	46	46
Consumo de Energía (En Miles de Guaraníes)	91.036	85.090
Cantidad de Sucursales	0	0

Las notas y anexos que se adjuntan forman parte de los estados financieros


Lic. Joaquín Benítez Fantilli
Contador


Lic. Horacio Campos Doria
Síndico


Enrique Biedermann Smith
Presidente

**BALANCE GENERAL - REPORTE TRIMESTRAL
1° DE ENERO AL 30 DE SETIEMBRE DE 2017 y 2016
(Expresado en guaraníes)**

INDICES ECONOMICOS - FINANCIEROS

INDICES	Acumulado al Final del Periodo	
	30.09.2017	30.09.2016
Liquidez (1)	1,539	0,940
Endeudamiento (2)	2,615	1,783
Rentabilidad (3)	0,0026	0,046
<p>(1) $\frac{\text{Activo Corriente}}{\text{Pasivo Corriente}}$ (2) $\frac{\text{Total del Pasivo}}{\text{Patrimonio Neto}}$ (3) $\frac{\text{Resultado Antes Del Impuesto a la Renta}}{\text{Patrimonio Neto Excluido el Resultado Del Periodo}}$</p>		

Las notas y anexos que se adjuntan forman parte de los estados financieros


Lic. Joaquín Benítez Fantilli
Contador


Lic. Horacio Campos Doria
Síndico


Enrique Biedermann Smith
Presidente

BIEDERMANN

BALANCE GENERAL CONSOLIDADO

AL 30 DE SETIEMBRE DE 2017

(Expresado en guaraníes)

	BPSA 30.09.2017	CIM S.A.	EL BARRIO	NETEO	TOTAL 30.09.2017
ACTIVO					
Corriente					
Disponibilidades	512.590.798	105.266.050	229.912.837		847.769.685
Créditos por ventas	6.196.219.245	2.335.151.048	1.489.026.301		10.020.396.594
Previsión para incobrables	-772.799.872	0	0		-772.799.872
Otros Créditos	21.059.643.081	2.256.080.408	34.442.616	-2.086.574.704	21.263.591.401
Bienes de Cambio	0	0	0		0
Total Activo Corriente	26.995.653.252	4.696.497.506	1.753.381.754		31.358.957.808
No Corriente					
Cargos diferidos NC	6.057.459.878	0	0		6.057.459.878
Bienes de Uso	8.823.540.147	445.480.221	12.148.152		9.390.508.520
Activos Intangibles	310.244.142	643.173	0		310.887.315
Inversiones Permanentes	2.296.000.000	0	0	-2.296.000.000	0
Previsión por Inversión en Otras Empresas	-1.290.218.790	0	0		-1.290.218.790
Total Activo no Corriente	16.197.025.377	446.123.394	12.148.152		14.468.636.923
TOTAL ACTIVO	43.192.678.629	5.142.620.900	1.874.869.906		45.827.594.731
PASIVO					
Corriente					
Deudas Comerciales	5.346.483.797	2.409.459.811	612.662.739		8.368.606.347
Deudas Financieras	11.467.475.457	115.563.212	0		11.583.038.669
Cargas Fiscales a Pagar	100.700.876	8.643.819	2.850.874		112.195.569
Remuneraciones y Cargas Sociales	428.315.090	29.294.074	23.766.360		481.375.524
Otros Pasivos	199.943.519	883.978.704	1.288.813.615	-2.086.574.704	286.161.134
Provisiones	0	0	49.654.818		49.654.818
Ganancias Diferidas	0	0	0		0
Total Pasivo Corriente	17.542.918.739	3.446.939.620	1.977.748.406		20.881.032.061
No Corriente					
Deudas Financieras LP	13.703.040.464	0	2.487.022		13.705.527.486
Total Pasivo no Corriente	13.703.040.464	0	2.487.022		13.705.527.486
TOTAL PASIVO	31.245.959.203	3.446.939.620	1.980.235.428		34.586.559.547
PATRIMONIO NETO					
Capital Social	10.000.000.000	2.800.000.000	500.000.000	-2.296.000.000	11.004.000.000
Capital a Integrar	0	0	0		0
Aportes Irrevocable a Capitalizar	0	0	0		0
Reservas	221.751.077	163.136.863	62.035.693		446.923.633
Resultados Acumulados	1694.410.018	-1.274.007.703	-678.125.615		-257.723.300
Resultados del Ejercicio	30.558.331	6.552.120	10.724.400		47.834.851
TOTAL PATRIMONIO NETO	11.946.719.426	1.695.681.280	-105.365.522		11.241.035.184
TOTAL PASIVO Y PATRIMONIO NETO	43.192.678.629	5.142.620.900	1.874.869.906		45.827.594.731

Lic. Joaquín Benítez Fantilli
Contador

Lic. Horacio Campos Doria
Síndico

Enrique Biedermann Smith
Presidente

BIEDERMANN

ESTADOS DE RESULTADOS CONSOLIDADO
 POR EL PERIODO COMPRENDIDO ENTRE EL
 1º DE ENERO AL 30 SETIEMBRE DE 2017
 (Expresado en guaraníes)

	BPSA 30.09.2017	CIM S.A.	EL BARRIO	NETEO	TOTAL 30.09.2017
Ventas Netas	22.238.826.705	882.494.203	856.606.275	-828.628.123	23.149.299.060
Menos: Costos de Mercaderías Vendidas	-12.514.166.347	-412.955.530	-642.871.224	828.628.123	-12.741.364.978
					0
Ganancia Bruta	9.724.660.358	469.538.673	213.735.051	0	10.407.934.082
Menos: Gastos Operativos					
De Comercialización	-4.092.584.194	-29.820.523	-17.294.948		-4.139.699.665
De Administración	-2.035.167.816	-303.909.514	-162.916.510		-2.501.993.840
Financieros	-2.193.460.751	-131.656.516	-33.991.830		-2.359.109.097
	-8.321.212.761	-465.386.553	-214.203.288		-9.000.802.602
Resultado por Operaciones Ordinarias	1.403.447.597	4.152.120	-468.237		1.407.131.480
Más: Ingresos Extraordinarios	432.206.175	2.400.000	11.192.637		445.798.812
Menos: Gastos No Operativos	-1.730.921.456	0	0		-1.730.921.456
Ganancia del Ejercicio	104.732.316	6.552.120	10.724.400		122.008.836
Diferencia de cambio (+) (-)	-74.173.985	0	0		-74.173.985
Impuesto a la Renta	0	0	0		0
Ganancia Neta	30.558.331	6.552.120	10.724.400		47.834.851


Lic. Joaquín Benítez Fantilli
 Contador


Lic. Horacio Campos Doria
 Síndico


Enrique Biedermann Smith
 Presidente

BIEDERMANN

BALANCE GENERAL CONSOLIDADO
AL 30 DE SETIEMBRE DE 2016
 (Expresado en guaraníes)

	BPSA	CIM S.A.	EL BARRIO	NETEO	TOTAL
	<u>30.09.2016</u>				<u>30.09.2016</u>
ACTIVO					
Corriente					
Disponibilidades	37.380.090	108.860.524	28.642.895		174.883.509
Créditos por ventas	8.654.707.701	2.012.877.768	362.287.253		11029.872.722
Previsión para incobrables	-216.367.692	0	0		-216.367.692
Otros Créditos	7.942.791.766	223.388.941	689.606.870	-1433.310.481	7.422.477.096
Bienes de Cambio	194.784.044	2.192.490.076	0		2.387.274.120
Total Activo Corriente	16.613.295.909	4.537.617.309	1.080.537.018		20.798.139.755
No Corriente					
Cargos diferidos NC	1.581.902.427	0	0		1.581.902.427
Bienes de Uso	13.837.401.676	463.485.027	153.630.756		14.454.517.459
Activos Intangibles	389.853.517	0	0		389.853.517
Inversiones Permanentes	2.292.257.124	0	0	-2.292.257.124	0
Previsión por Inversión en Otras Empresas	0	0	0		0
Total Activo no Corriente	18.101.414.744	463.485.027	153.630.756		16.426.273.403
TOTAL ACTIVO	34.714.710.653	5.001.102.336	1.234.167.774		37.224.413.158
PASIVO					
Corriente					
Deudas Comerciales	6.846.521.612	1.554.548.997	218.184.785		8.619.255.394
Deudas Financieras	8.984.192.145	114.490.062	21092.067		9.119.774.274
Cargas Fiscales a Pagar	170.801.010	9.891.049	0		180.692.059
Remuneraciones y Cargas Sociales	765.637.435	86.939.842	79.971.164		932.548.441
Otros Pasivos	819.607.467	1.013.49.328	1.239.759.521	-1433.310.481	1.727.405.835
Provisiones	0	0	44.815.948		44.815.948
Ganancias Diferidas	0	0			0
Total Pasivo Corriente	17.586.759.669	2.867.219.278	1.603.823.485		20.624.491.951
No Corriente					
Deudas Financieras LP	5.757.277.180	0	0		5.757.277.180
Total Pasivo no Corriente	5.757.277.180	0	0		5.757.277.180
TOTAL PASIVO	23.344.036.849	2.867.219.278	1.603.823.485		26.381.769.131
PATRIMONIO NETO					
Capital Social	10.000.000.000	2.000.000.000	130.000.000	-126.000.000	12.004.000.000
Capital a Integrar	0	-1.200.000.000	0		-1.200.000.000
Aportes Irrevocable a Capitalizar	0	2.000.000.000	166.257.124	-2.166.257.124	0
Reservas	872.202.589	110.560.021	42.931.437		1.025.694.047
Resultados Acumulados	0	-1.575.632.057	-798.876.248		-2.374.508.305
Resultados del Ejercicio	498.471.215	798.955.094	90.031.976		1.387.458.285
TOTAL PATRIMONIO NETO	11.370.673.804	2.133.883.058	-369.655.711		10.842.644.027
TOTAL PASIVO Y PATRIMONIO NETO	34.714.710.653	5.001.102.336	1.234.167.774		37.224.413.158

Lic. Joaquín Benítez Fantilli
 Contador

Lic. Horacio Campos Doria
 Síndico

Enrique Biedermann Smith
 Presidente

BIEDERMANN

ESTADOS DE RESULTADOS CONSOLIDADO
 POR EL PERIODO COMPRENDIDO ENTRE EL
 1º DE ENERO AL 30 SETIEMBRE DE 2016
 (Expresado en guaraníes)

	BPSA 30.09.2016	CIM S.A.	EL BARRIO	NETEO	TOTAL 30.09.2016
Ventas Netas	23.123.849.010	957.665.349	1.877.226.049	-833.359.917	25.125.380.491
Menos: Costos de Mercaderías Vendidas	-16.389.436.519	-571.799.622	-1.485.448.970	833.359.917	-17.613.325.194
					0
Ganancia Bruta	6.734.412.491	385.865.727	391.777.079	0	7.512.055.297
Menos: Gastos Operativos					
De Comercialización	0	-36.276.617	-19.579.637		-55.856.254
De Administración	-5.112.138.116	-323.729.447	-368.010.095		-5.803.877.658
Financieros	-1.365.358.260	-36.409.726	-6.404.992		-1.408.172.978
	-6.477.496.376	-396.415.790	-393.994.724		-7.267.906.890
Resultado por Operaciones Ordinarias	256.916.115	-10.550.063	-2.217.645		244.148.407
Más: Ingresos Extraordinarios	457.922.792	906.380.569	92.249.621		1.456.552.982
Menos: Gastos No Operativos	-216.367.692	-96.875.412	0		-313.243.104
Ganancia del Ejercicio	498.471.215	798.955.094	90.031.976		1.387.458.285
Diferencia de cambio (+) (-)	0	0	0		0
Impuesto a la Renta	0	0	0		0
Ganancia Neta	498.471.215	798.955.094	90.031.976		1.387.458.285


 Lic. Joaquín Benítez Fantilli
 Contador


 Lic. Horacio Campos Doria
 Síndico


 Enrique Biedermann Smith
 Presidente

INFORME DEL SINDICO

Señores Accionistas de: **BIEDERMANN PUBLICIDAD S.A.**

De acuerdo con lo establecido por el Código Civil en su Art. No. 1.124, he procedido a la revisión de las operaciones registradas, el Balance General y, el Estado de Resultados de la Sociedad correspondientes al periodo cerrado al 30 de Setiembre de 2017.

La revisión consistió en comprobaciones parciales y selectivas de la documentación de respaldo. Los documentos son responsabilidad del Directorio de la Sociedad.

Los Estados Contables mencionados presentan razonablemente, en sus aspectos significativos, la situación patrimonial y financiera de la Empresa al 30 de Junio de 2017 y, surgen de los registros contables llevados conforme a normas legales y fiscales vigentes.

Asunción, 09 de Noviembre de 2017



Lic. Horacio Campos Doria

Síndico



Acta de Directorio N° 39/2017

En la ciudad de Asunción, Capital de la República del Paraguay, a los diez días del mes de noviembre del año dos mil diez y siete, siendo las catorce horas, se reúne en Alejo García N° 9589 casi Río de la Plata, el Directorio de BIEDERMANN PUBLICIDAD S.A.E, con la presencia de sus miembros, bajo la presidencia de Enrique D. Biedermann Smith, vicepresidente Hugo E. Biedermann Smith y los directores titulares Hugo E. Biedermann Montaner, Sandra D. Biedermann Smith y, Sonia M. Biedermann Smith. Participa además de la reunión el Síndico Titular Lic. Horacio Campos, para considerar el siguiente tema:


- Tratamiento del Balance General y recaudos correspondientes al 30 de setiembre de 2017.

El Presidente Enrique Biedermann Smith, una vez confirmada la existencia del quórum necesario, declara abierta la sesión y da a conocer a los miembros del Directorio los resultados del Balance General al 30 de setiembre de 2017 exponiendo además un resumen de las actividades realizadas hasta esa fecha. Tras el conocimiento de los resultados del citado Balance y, respuestas a consultas con respecto al mismo, los Directores se mostraron conformes y aprobaron de manera unánime el Balance General y recaudos correspondientes al 30 de setiembre de 2017 firmando la presente acta en prueba de conformidad.

No habiendo otros temas a tratar, el Presidente da por finalizada la reunión a las quince horas, dando las gracias a los asistentes.



Sonia Biedermann



Es Fiel y Constata
ELIABETH L. DELGADO DE AYALA
Notaria Pública
Rég. N° 271
Calle Pinarillo N° 1476 - 2do Piso - Edif. Mirador
Tel. Fax: 509 535 514 320
Asunción - Paraguay