



tu crédito  
fácil!

ESTADOS FINANCIEROS

CREDICENTRO S.A.E.C.A.

RUC 80011000-5

Por el ejercicio anual N° 19 iniciado el 01/01/2013 al 30/09/2013 presentado en forma comparativa con el ejercicio anterior

**Denominación:** CREDICENTRO S.A.E.C.A.

**Domicilio legal:** México N° 850 e/ F.R. Moreno y Manuel Domínguez

**Actividad Principal:** Casa de Crédito

**Inscripción en el Registro Público de Comercio o Contrato Social:** N° 241 Sección "A" Folio 670 de fecha 13/12/1994 y N° 61 Sección "B" Folio 161 de fecha 23/11/2012


**Fecha de vencimiento del Estatuto o Contrato Social:** 23 de noviembre de 2111

**Composición del Capital:** Acciones Ordinarias y Preferidas

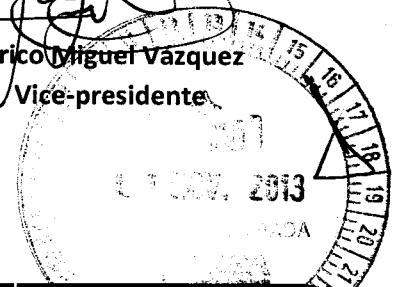
**Acciones**

Series	Número de Acciones	Cantidad de Acciones	Clase	Valor Nominal	Suscripto / Integrado	No Suscripto / No Integrado
-----	0001 - 8.120	8.120	Ordinarias de Voto Multiple	Gs 1.000.000	Gs 8.120.000.000	-
A	8.121 - 11069	2.949	Preferidas	Gs 1.000.000	Gs. 2.949.000.000	-
A	11.070 - 13.120	2.051	Preferidas	Gs 1.000.000	-	Gs 2.051.000.000
B	13.121 - 30.000	16.880	Preferidas	Gs 1.000.000	-	Gs 16.880.000.000
<b>TOTAL</b>		<b>30.000</b>			<b>Gs 11.069.000.000</b>	<b>Gs 18.931.000.000</b>

  
Victor Hugo Vázquez  
Presidente

  
Ricardo Fernández  
Síndico Titular

  
Federico Miguel Vázquez  
Vice-presidente



CASA MATRIZ

SUCURSAL MERCADO


SUCURSAL  
CIUDAD DEL ESTE

**CREDECENTRO S.A.E.C.A.**  
**BALANCE O ESTADO DE SITUACION PATRIMONIAL**  
 Por el trimestre finalizado el 30/09/13 comparativo con el ejercicio anterior  
 (Expresado en Guaraníes)

ACTIVO	30/09/2013		30/09/2012		PASIVO	30/09/2013		30/09/2012	
<b>CIRCULANTE</b>					<b>EXIGIBLE A CORTO PLAZO</b>				
Disponibilidades (nota 3)					Prestamos en bancos (nota 9)	26.688.650.505		21.734.787.231	
Clientes (nota 4)	4.748.456.079		2.202.383.394		Deudas comerciales	350.698.826		667.046.226	
Menos: Provision para incobrables	38.762.352.633		29.750.522.447		Deudas Fiscales	880.727.024		781.070.854	
Intereses documentados a cobrar (nota 6)	-751.159.724		-614.144.435		Documentos a pagar	13.103.115.438		5.709.843.208	
Deudores varios -corriente (nota 5)	585.798.990		576.628.450		Provisiones	542.040.762		380.657.689	
Créditos Fiscales	2.694.729.523		3.861.857.647		<b>Total pasivo exigible a corto plazo</b>	<b>41.565.232.555</b>		<b>29.273.405.208</b>	
Otros activos	1.280.693.098		952.217.060						
<b>Total activo circulante</b>	<b>242.937.379</b>		<b>242.937.379</b>		<b>EXIGIBLE A LARGO PLAZO</b>				
	<b>47.563.807.978</b>		<b>36.972.401.942</b>		Prestamos en bancos (nota10)	1.446.073.164		1.459.709.270	
<b>REALIZABLE A LARGO PLAZO</b>					Otros pasivos	0		0	
Deudores varios - no corriente (nota 7)					<b>Total pasivo exigible a largo plazo</b>	<b>1.446.073.164</b>		<b>1.459.709.270</b>	
Propiedad, Planta y Equipo (nota 8.1 y Anexo A)	7.778.668.732		3.232.638.819						
Propiedad, Planta y Equipo en fideicomiso ( nota 8.2 y Anexo A)	5.812.225.935		2.780.466.311		<b>TOTAL PASIVO</b>	<b>43.011.305.719</b>		<b>30.733.114.478</b>	
Activos intangibles	2.066.232.164		2.048.745.298						
<b>Total activo realizable a largo plazo</b>	<b>27.059.945</b>		<b>46.088.826</b>		<b>PATRIMONIO NETO</b>				
	<b>15.684.186.776</b>		<b>8.107.939.254</b>		Capital social (nota 12)	11.069.000.000		8.120.000.000	
<b>TOTAL ACTIVO</b>	<b>63.247.994.754</b>		<b>45.080.341.196</b>		Reserva legal	385.637.041		309.667.727	
					Reserva de revalúo	3.552.086.782		3.509.553.429	
					Aporte no capitalizados	3.900.000.000		0	
					Reservas a Capitalizar	0		700.000.000	
					Resultados del ejercicio	1.329.965.212		1.708.005.562	
					<b>TOTAL PATRIMONIO NETO</b>	<b>20.236.689.035</b>		<b>14.347.226.718</b>	
					<b>TOTAL PASIVO Y PATRIMONIO NETO</b>	<b>63.247.994.754</b>		<b>45.080.341.196</b>	

Las nota y anexos que lo acompañan forman parte integrante de estos estados.

*[Firma]*  
 FIRMA REPRESENTANTE LEGAL



**Lic. GUSTAVO PENAYO**  
 Contador General  
 Credicentro S.A.E.C.A.

tu crédito  
 fácil!






tu crédito  
fácil!

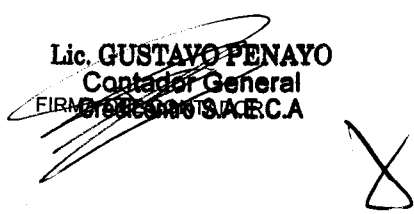
**CREDICENTRO S.A.E.C.A.**  
**ESTADO DE RESULTADOS**  
Por el trimestre finalizado el 30/09/13 comparativo con el ejercicio anterior  
(Expresado en Guaraníes)


	30/09/2013	30/09/2012
Ventas Netas	16.042.004.858	12.353.993.955
Costo de ventas	-	-
- Gastos de operación (Anexo H)	-2.153.309.115	-1.407.725.569
- Gastos de comercialización(Anexo H)	-2.009.016.749	-1.305.745.876
- Gastos de administración (Anexo H)	-3.680.693.327	-3.335.832.059
- Otros	-4.203.325.289	-2.282.241.085
- Gastos financieros	-2.523.368.913	-2.107.679.852
Resultado antes de impuesto a la renta	1.472.291.465	1.914.769.514
Impuesto a la Renta	-142.326.253	-206.763.952
Ganancia del ejercicio	1.329.965.212	1.708.005.562
Resultado neto distribuible	1.329.965.212	1.708.005.562

Las nota y anexos que se acompañan forman parte integrante de estos estados.

  
FIRMA REPRESENTANTE LEGAL

Lic. GUSTAVO PENAYO  
Contador General  
CREDICENTRO S.A.E.C.A.





CASA MATRIZ

SUCURSAL MERCADO

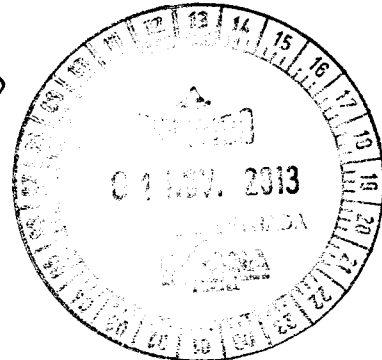
SUCURSAL  
CIUDAD DEL ESTE

**CREDICENTRO S.A.E.C.A.**  
**ESTADO DE EVOLUCION DEL PATRIMONIO NETO**  
 Por el ejercicio finalizado el 30/09/2013 comparativo con el ejercicio anterior  
 (Expresado en Guaraníes)

	Aporte de los socios						Ejercicio finalizado			30/09/2013		30/09/2012	
	Capital Social	Primas de emisión	Aportes no Capitaliz.	Revalúo	Total	Reservas		Resultados acumulados	Resultados no asignados	Total del patrimonio Neto	Total del patrimonio Neto	Total del patrimonio Neto	
						Reserva Legal	Otras reservas						
<b>RUBROS</b>													
<b>SALDO AL INICIO DEL EJERCICIO</b>	8.120.000.000	-	-	3.509.553.429	11.629.553.429	309.667.727	700.000.000	-	1.708.005.562	14.347.226.718	12.367.958.180	-	
* SEGUN ESTADOS CONTABLES DEL EJERCICIO ANTERIOR	-	-	-	-	-	-	-	-	-	-	-	-	
* AJUSTES DEL SALDO	-	-	-	-	-	-	-	-	-	-	-	-	
* SALDOS AJUSTADOS	8.120.000.000	-	-	3.509.553.429	11.629.553.429	309.667.727	700.000.000	-	1.708.005.562	14.347.226.718	12.367.958.180	-	
AUMENTO DE CAPITAL REALIZADO	-	-	-	-	-	-	-	-	-	-	-	-	
ACCIONES PREFERIDAS	2.949.000.000	-	-	-	2.949.000.000	-	-	-	-	2.949.000.000	-	-	
CLASE VOTOS VALOR NOMINAL	-	-	-	-	-	-	-	-	-	-	-	-	
CAPITALIZACION DE REVALUO	-	-	-	-	-	-	-	-	-	-	-	-	
DISTRIBUCION DE RESULTADOS ACUMULADOS	-	-	-	-	-	-	-	-	-	-	-	-	
* RESERVA LEGAL	-	-	-	-	-	75.969.314	-	-	-	75.969.314	-	-	
* RESERVA DE REVALUO	-	-	-	42.533.353	42.533.353	-	-	-	-	42.533.353	-	-	
* OTRAS RESERVAS	-	-	668.534.777	668.534.777	668.534.777	-	-	-	-	-	-	-	
* APORTES EN EFECTIVO (O EN ESPECIE)	-	-	80.042.644	80.042.644	80.042.644	-	-	-	-	-	-	-	
* RESULTADOS ACUMULADOS	-	-	-	-	-	-	-	-	-	-	-	-	
DESAFECTACION DE RESERVAS	-	-	-	-	-	-	-	-	-	-	-	-	
APORTES NO CAPITALIZADOS	-	-	3.151.422.579	3.151.422.579	3.151.422.579	-	-	-	-	-	-	-	
GANANCIAS (PERDIDAS) DEL EJERCICIO	-	-	-	-	-	385.637.041	-	-	(3.151.422.579)	2.773.382.229	-	-	
<b>SALDOS AL CIERRE DEL EJERCICIO</b>	11.069.000.000	-	3.900.000.000	3.527.086.782	18.521.086.782	385.637.041	-	-	3.329.965.212	20.236.689.035	17.08.005.562	-	
<b>SALDOS AL CIERRE DEL EJERCICIO</b>	8.120.000.000	-	-	3.509.553.429	11.629.553.429	309.667.727	700.000.000	-	1.708.005.562	14.347.226.718	14.347.226.718	-	

Las páginas anteriores que se acompañan forman parte integrante de estos estados.

*[Firma manuscrita]*  
 FIRMA REPRESENTANTE LEGAL



Lic. GUSTAVO PENAYO  
 Contador General  
 Credicentro S.A.E.C.A.

8





**tu crédito  
fácil!**

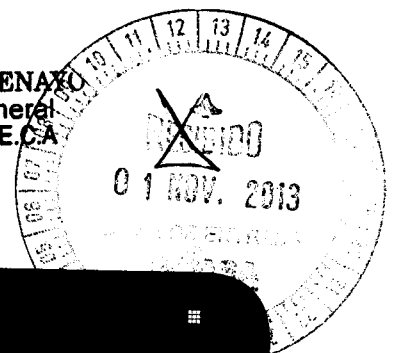
**CREDECENTRO S.A.E.C.A.**  
**ESTADO DE ORIGEN Y APLICACION DE FONDOS**  
 Por el ejercicio finalizado el 30/09/2013 comparativo con el ejercicio anterior  
 (Expresado en Guaraníes)

	Ejercicio finalizado el	
	30/09/2013	30/09/2012
<b>FLUJO DE EFECTIVO POR LAS ACTIVIDADES OPERATIVAS</b>		
Ventas Netas (Cobro Neto)	15.540.511.350	10.787.885.358
Prestamos otorgados a Clientes (Capital)	-145.604.356.154	-112.944.884.516
Prestamos cobrados a Clientes (Capital)	134.340.587.216	108.088.509.335
Pago a Proveedores	-621.289.744	-618.501.468
Efectivo Pagado a Empleados	-2.978.003.115	-2.132.359.076
Efectivo generado (usado) para otras actividades	-13.584.508.808	-9.759.011.385
Neto IVA	-	-
Otros Ingresos	1.288.216.743	1.978.947.916
<b>Total de efectivo de las actividades operativas antes de cambios en los activos de operaciones</b>	<b>-11.618.842.512</b>	<b>-4.599.413.836</b>
<b>(Aumento) disminucion de los activos de operacion</b>		
Fondos colocados a corto plazo	-	-
Fondos anticipados a clientes	-	-
Incremento neto a cobrar por tarjeta de Credito	-	-
<b>Efectivo neto de actividades de operacion antes de impuestos</b>		
Impuesto a la renta	-142.326.253	-210.910.280
<b>Efectivo Neto de actividades de operacion</b>	<b>-11.761.168.765</b>	<b>-4.810.324.116</b>
<b>FLUJO DE EFECTIVO POR LAS ACTIVIDADES DE INVERSION</b>		
Inversion en otras empresas	-	-
Inversiones temporarias	-	-
Fondos con destino especial	-	-
Compra de propiedad, planta y equipo	-1.001.486.607	-559.897.830
<b>Efectivo Neto por (usado) por actividades de inversion</b>	<b>-1.001.486.607</b>	<b>-559.897.830</b>
<b>FLUJO DE EFECTIVO POR LAS ACTIVIDADES DE FINANCIAMIENTO</b>		
Aportes de capital	2.997.577.421	31.465.223
Prestamos a Largo Plazo	18.898.758.043	10.297.765.428
Dividendos Pagados	-	-
Intereses Pagados	-5.763.277.218	-3.749.091.732
<b>Efectivo neto en actividades financieras</b>	<b>16.133.058.246</b>	<b>6.580.138.919</b>
Efectos de las ganancias o perdidas en cambio en efectivo y sus equivalentes	153.195.297	-11.771.676
<b>Efectos de las ganancias o perdidas de cambio en el efectivo y sus equivalentes</b>		
<b>Aumento (disminucion) netos de efectivo y sus equivalentes</b>		
Efectivo y su equivalente al comienzo del periodo	3.370.402.874	1.209.916.973
Efectivo y su equivalente al cierre del periodo	1.378.053.205	992.466.421
	<b>4.748.456.079</b>	<b>2.202.383.394</b>

Las notas y anexos que se acompañan forman parte integrante de estos estados.

FIRMA REPRESENTANTE LEGAL

Lic. GUSTAVO PENAZO  
 Gerente General  
 Credicentro S.A.E.C.A.



CASA MATRIZ

SUCURSAL MERCADO

SUCURSAL  
 CIUDAD DEL ESTE



tu crédito  
fácil!

## NOTAS A LOS ESTADOS FINANCIEROS AL 30 DE SETIEMBRE DE 2013

### COMPARATIVAS CON EL AÑO ANTERIOR

#### NOTA 1 - Información básica sobre la entidad

##### Naturaleza Jurídica:

La firma comercial Credicentro Sociedad Anónima fue constituida por Escritura Pública de fecha 13 de diciembre de 1994, ante la escribana Maria de Jesus Basualdo, habiéndose aprobado los Estatutos Sociales e inscrita en el Registro Público de Comercio bajo el N° 146, en fecha 23 de febrero de 1995, incluyendo sus modificaciones correspondientes, los cuales constan en los registros legales pertinentes.

En fecha 31 de Octubre del 2011 por escritura N° 61 ante la escribana Alma Maria Ayala de Benitez, se realizó la protocolización del Acta de Asamblea Extraordinaria de accionistas para la transformación de la firma Credicentro Sociedad Anónima, a Credicentro Sociedad Anónima Emisora de Capital Abierto e inscrita en el Registro Público de Comercio bajo el N° 93 de fecha 20 de febrero de 2012.

La firma tiene por objeto principal la actividad de servicios y mandatos orientado al negocio de créditos por cuenta propia o de terceros o asociada a terceros dentro o fuera del país.

##### NOTA 2 - Base de preparación de los estados financieros:

Los estados financieros han sido elaborados de acuerdo con los principios de contabilidad generalmente aceptados en Paraguay y se exponen siguiendo los lineamientos de presentación establecidos en las normas de la Comisión Nacional de Valores al solo efecto de su presentación ante dicho organismo de control.

A continuación se describen las políticas de contabilidad más significativas aplicadas por la Sociedad.

#### 2.1 Periodo contable

El periodo contable al que se refieren los presentes estados financieros, corresponden al periodo comprendido entre el 1 de enero de 2013 al 30 de setiembre de 2013, comparativos con cifras de igual fecha del periodo anterior.

Lic. GUSTAVO PENAYO  
Contador General  
Credicentro S.A.F.C.A.

CASA MATRIZ

SUCURSAL MERCADO

SUCURSAL  
CIUDAD DEL ESTE





tu crédito  
fácil!

## 2.2 Moneda de cuenta

La sociedad efectúa sus registraciones contables en guaraníes, unidad monetaria de curso legal en la República del Paraguay.

## 2.3 Ajuste por Inflación de la Moneda de Cuenta

Los estados financieros han sido preparados sobre la base de cifras históricas, por consiguiente no reconocen en forma integral los efectos de la inflación en la situación patrimonial y financiera de la Sociedad, en los resultados de sus operaciones y en los cambios en su situación financiera

## 2.4 Moneda extranjera

Los activos y pasivos en moneda extranjera fueron valuados a los tipos de cambio que se encontraban vigentes a la fecha de cierre del Balance General. Al 30 de setiembre de 2013, los tipos de cambio utilizados por la Empresa para valuar los mismos es G. 4.439, con relación al dólar americano, cotización cierre diario del Banco Central del Paraguay.


Las diferencias de cambio que se produjeron entre el valor histórico de registración y los valores revaluados, fueron reconocidas como ingresos y/o gastos en el período en que incurrieron.

## 2.5 Activo Fijo

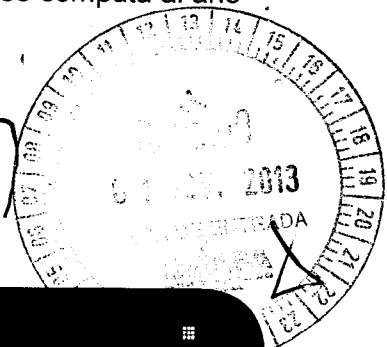
Los bienes de uso están registrados de acuerdo a los siguientes criterios:

- i. Los valores de origen de los bienes de uso y sus depreciaciones acumuladas existentes al inicio del ejercicio, se encuentran revaluados de acuerdo a lo establecido en la Ley N° 125/91, y la Ley N° 2421/04 considerando los coeficientes de actualización anual suministrados a tal efecto por el Ministerio de Hacienda.
- ii. Los bienes incorporados hasta el mes anterior se hallan registrados por su valor de adquisición y el revalúo y depreciación de los mismos se computa al año siguiente de su adquisición.

  
**Lic. GUSTAVO PENAYO**  
Contador General  
Credicentro S.A.E.C.A







CASA MATRIZ

SUCURSAL MERCADO

SUCURSAL  
CIUDAD DEL ESTE

iii



tu crédito  
fácil!

iii. Las mejoras o adiciones son capitalizadas, mientras que los gastos de mantenimiento y/o reparaciones que no aumentan el valor de los activos ni prolongan su vida útil, son imputados como gastos en el período en que se originan.

iv. El valor residual de los bienes revaluados considerados en su conjunto, no excede su valor recuperable al cierre del ejercicio

## 2.6 Bienes en fideicomiso

La sociedad constituyó una operación fiduciaria identificada como contrato de fideicomiso de garantía N° 72, según escritura pública de fecha 19 de noviembre del 2010 ante la escribana Marta Narvaja, entre las Firmas Credicentro S.A., Banco Continental S.A.E.C.A. y Financiera RIO S.A.

De acuerdo al contrato, los bienes fueron transferidos al/los Fiduciario/s inscriptos en los Registros Públicos, no obstante la sociedad mantiene efectivamente el control de los bienes fideicomitados. Detalle según Nota 8.2.

Las depreciaciones de los bienes de uso fideicomitados son registradas por la sociedad, utilizando el método lineal y similares vidas útiles que las utilizadas para los bienes de uso. Al 30 de setiembre de 2013 han sido valuados a su valor de mercado.

## 2.7 Provisiones para Incobrables

Para el cálculo de las provisiones la sociedad utiliza el criterio contable establecido por la subsecretaria de Estado de Tributación en el artículo N° 33 del Para el cálculo de las provisiones la sociedad utiliza el criterio contable establecido por la Sub secretaria de Estado de Tributación en el artículo N° 33 del Decreto N° 6359/05, el cual menciona "se constituirán provisiones sobre la base del porcentaje promedio de créditos incobrables de los tres últimos ejercicios, incluido el ejercicio que se liquida, con relación al monto de créditos existentes al final de cada ejercicio".

Al 30 de setiembre de 2013, las provisiones contabilizadas y registradas a esta fecha son suficientes para cubrir holgadamente los requerimientos establecidos por la Sub Secretaria Estado de Tributación en el Artículo N° 33 del Decreto N° 6359/05.

Lic. GUSTAVO PENAYO  
Contador General  
Credicentro S.A.E.C.A

*Marta Narvaja*  
*[Signature]*



CASA MATRIZ

SUCURSAL MERCADO

SUCURSAL  
CIUDAD DEL ESTE

iii





tu crédito  
fácil!

## 2.8 Cuentas de Resultados

Los ingresos y egresos de la Empresa se reconocen siguiendo el criterio de lo devengado.

## 2.9 Impuesto a la Renta

El impuesto a la renta que se carga a los resultados del año se basa en la utilidad contable antes de este concepto, ajustada por las partidas que la Ley N° 125/91 y la Ley N° 2421/04 de Adecuación Fiscal incluye o excluye para la determinación de la Renta Neta Imponible a la que se aplica la tasa del 10%.

## 2.10 Reserva legal

La sociedad constituye anualmente una reserva legal equivalente al 5% de la utilidad neta del ejercicio, en cumplimiento a lo establecido en el Art. 91° de la Ley N° 1034/83.

## 2.11 Distribución de utilidades.


La distribución de utilidades se realiza una vez que la asamblea general de accionistas haya aprobado los estados financieros, y en el momento y condiciones que la misma establezca, de conformidad con el Art. 89° de la Ley N° 1034/83.


## NOTA 3. Disponibilidades

Las cuentas de disponibilidades han sido conciliadas periódicamente y los saldos expuestos en el Balance General, representan los fondos disponibles en efectivo y en cuentas bancarias. La composición del saldo se observa en el siguiente cuadro:

  
**Lic. GUSTAVO PENAYO**  
Contador General  
Credicentro S.A.E.C.A







CASA MATRIZ

SUCURSAL MERCADO

SUCURSAL  
CIUDAD DEL ESTE



tu crédito  
fácil!

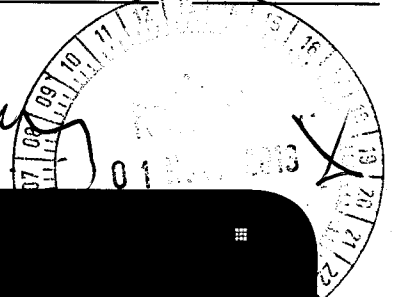
Descripción	30/09/2013	30/09/2012
	G.	G.
CAJA	251.110.823	746.887.582
B.N.F. CCE CTA.Nº819127/3 (GS.)	47.901.010	11.441.010
CONTINENTAL CTA. N° 16-573462-02 (ACCIONES)	2.949.000.000	0
FINANCIERA EL COMERCIO (WESTERN GIRO PAIS) 3745 CCE	44.268.227	29.894.573
CONTINENTAL CCE MATRIZ CTA.CTE.Nº16-747760-08	804.180.110	325.625.695
CONTINENTAL CCE CDE CTA.CTE.Nº16-776980-01	-97.502.799	-159.529.051
CONTINENTAL CCE ENC.CTA.CTE.Nº16-807200-08	116.923.983	27.425.953
CONTINENTAL MATRIZ U\$S CTA.CTE.Nº16-756801-07	307.025.846	889.586.977
CONTINENTAL CTA.Nº 16 - 327481 - 01 (DOCUMENTA) GS.	12.598.313	48.000.972
CONTINENTAL CTA.ARR Nº 16-103302-0 DOCUMENTA	36.396.631	26.096.522
SOLAR AHORRO Y PRESTAMO CTA Nº 0181106	5.672.320	5.663.751
CONTI. C/AH CRED.-FDO. RVA.SEGURO Nº16-340941-05	116.017.784	55.915.466
BANCO AMAMBAY S.A.I.F	60.522.714	145.640.340
BANCO FAMILIAR SA	52.649.882	30.847.220
BANCO CONTINENTAL CREDICENTRO SAECA-TARJETAS 16460	3.225.888	0
CONTINENTAL CCE V.MORRA CTA. N° 16-57868106	33.897.959	0
FRA. EL COMERCIO (WESTER UNION Y GP) 374502 U\$S'	4.567.388	17.966.778
CITIBANK PRONET CUENTA 0197935006	0	919.606
<b>Totales</b>	<b>4.748.456.079</b>	<b>2.202.383.394</b>

#### NOTA 4. Clientes

El rubro de clientes se compone de la siguiente manera:

Descripción	30/09/2013	30/09/2012
	G	G
CHEQUES DIFERIDOS DESCONTADOS	30.652.396.649	25.532.231.253
PRESTAMOS A PLAZO FIJO NO REAUSTABLE	2.072.158.866	1.566.382.062
PRESTAMOS AMORTIZABLES NO REAJUSTABLES	1.258.556.877	1.565.433.465
DEUDORES TARJETAS DE CREDITO	59.418.668	0
PRESTAMOS SATECSA	35.435.000	0
DOCUMENTOS DESCONTADOS	4.684.386.573	1.086.475.667
<b>Totales</b>	<b>38.762.352.633</b>	<b>29.750.522.447</b>

Lic. GUSTAVO PENAYO  
Contador General  
Credicentro S.A.E.C.A



CASA MATRIZ

SUCURSAL MERJADO

SUCURSAL  
CIUDAD DEL ESTE



tu crédito  
fácil!

### NOTA 5. Deudores Varios (corriente)

El rubro de Deudores varios se compone de la siguiente manera:

Descripción	30/09/2013	30/09/2012
	G	G
ADELANTOS OBRAS EN EJECUCION CASA MATRIZ	18.181.818	2.286.950.917
ADELANTOS POR OBRAS EN EJECUCION ACCESO SUR	319.280.000	319.280.000
INMUEBLES A TRASFERIR	330.000.000	330.000.000
ADELANTOS OBRA SUCURSAL FERNANDO	231.522.716	0
GASTOS LOCAL MERCADO (EN SUCESION)	1.066.966.905	916.966.905
GASTOS A RECUPERAR	0	454.545
CEREGRAL A RECUPERAR (MERCADERIA EXTRAV.)	1.205.280	1.205.280
INVERCENTRO S.A.	696.572.804	0
GARANTIA DE ALQUILER CDE	31.000.000	7.000.000
<b>Totales</b>	<b>2.694.729.523</b>	<b>3.861.857.647</b>

### NOTA 6. Intereses documentados a cobrar

El saldo de la cuenta al 30 de setiembre de 2013 es la siguiente:

Descripción	30/09/2013	30/09/2012
	G.	G.
PRODUCTOS FINANCIEROS DOCUMENTADOS - RESIDENTES	3.754.859.310	2.919.374.259
(PRODUCTOS FINANC. DOCUM. A DEVENGAR - RESIDENTES)	-3.169.060.320	-2.342.745.809
<b>Totales</b>	<b>585.798.990</b>	<b>576.628.450</b>

### NOTA 7. Deudores Varios (No corriente)

El rubro de Deudores varios (No corriente) se compone de la siguiente manera:

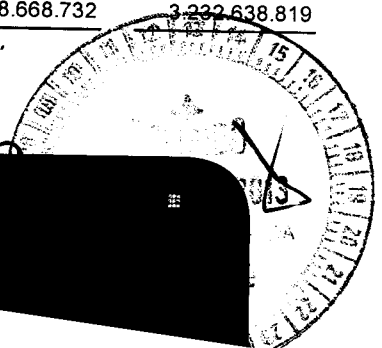
Descripción	30/09/2013	30/09/2012
	G	G
DEUDORES GANADERA MARCA PLANCHA S.A. - GS	2.219.977.828	301.164.825
DEUDORES AGILPRES S.A. - GS	2.514.465.154	1.107.672.071
DEUDORES ELECTROLAR S.A. - GS	2.633.829.510	1.606.411.167
DEUDORES INVERCENTRO SA - GS	0	142.266.690
DEUDORES VARIOS GMR SA	410.396.240	75.124.066
<b>Totales</b>	<b>7.778.668.732</b>	<b>3.232.638.819</b>

Lic. GUSTAVO PENAYO  
Comador General  
Credicentro S.A.E.C.A

CASA MATRIZ

SUCURSAL MERCADO

SUCURSAL  
CIUDAD DEL ESTE





tu crédito  
fácil!

### NOTA 8.1. Propiedad, Planta y Equipo

La propiedad, planta y equipo de la sociedad se componen como sigue:


Descripción	30/09/2013	30/09/2012
	G	G
EDIFICIOS	2.433.620.622	121.891.260
TERRENOS	644.792.902	639.335.912
MUEBLES, UTILES E INSTALACIONES	2.643.847.644	1.962.421.443
EQUIPOS DE INFORMATICA	599.978.344	508.063.896
RODADOS	820.357.774	596.589.443
EQUIPOS DE SEGURIDAD	342.105.136	204.612.985
MEJORAS EN INMUEBLES ARRENDADOS	111.497.565	111.497.565
- DEPRECIACION ACUMULADA	-1.783.974.052	-1.363.946.193
<b>Totales</b>	<b>5.812.225.935</b>	<b>2.780.466.311</b>

### NOTA 8.2. Propiedad, Planta y Equipo en fideicomiso

Descripción	30/09/2013	30/09/2012
	G	G
INMUEBLES EN FIDEICOMISO	2.066.232.164	2.048.745.298
<b>Totales</b>	<b>2.066.232.164</b>	<b>2.048.745.298</b>

La sociedad constituyo una operación fiduciaria identificada como contrato de fideicomiso de garantía N° 72, según escritura pública de fecha 19 de noviembre del 2010 ante la escribana Marta Narvaja, entre las Firmas Credicentro S.A., Banco Continental S.A.E.C.A. y Financiera RIO S.A., en el cual, el beneficiario otorga al fideicomitente, una línea de crédito amparada por el fideicomiso de garantía de los bienes que compone el Activo Fijo. Los inmuebles otorgados con fiducia de garantía son las fincas N° 25151, distrito Fernando de la Mora, valor tasación venta rápida G. 812.000.000 y la N° 600, Distrito Catedral, valor tasación venta rápida G. 1.081.600.000. Debidamente inscrita en los Registros Públicos correspondientes.

Lic. GUSTAVO PENAYO  
Contador General  
Credicentro S.A.E.C.A.



CASA MATRIZ

SUCURSAL MERCADO

SUCURSAL  
CIUDAD DEL ESTE

III



tu crédito  
fácil!

### NOTA 9. Prestamos en bancos (corriente)

El rubro de los Prestamos Financieros (corriente) está compuesto de la siguiente forma:

Descripción	30/09/2013	30/09/2012
	G.	G.
PRESTAMOS CON INSTITUCIONES FINANCIERAS – GS.	26.688.650.505	21.734.787.231
INTERESES AVENCER	545.677.462	442.170.111
MENOS: INTERESES AVENCER	-545.677.462	-442.170.111
<b>Totales</b>	<b>26.688.650.505</b>	<b>21.734.787.231</b>


### NOTA 10. Prestamos en bancos (no corriente)

El rubro de los Prestamos Financieros (no corriente) está compuesto de la siguiente forma:

Descripción	30/09/2013	30/09/2012
	G.	G.
PRESTAMOS CON INSTITUCIONES FIN. FIDEICOMISO- GS.	1.446.073.164	1.459.709.270
INTERESES AVENCER	340.061.233	107.376.312
MENOS: INTERESES AVENCER	-340.061.233	-107.376.312
<b>Totales</b>	<b>1.446.073.164</b>	<b>1.459.709.270</b>

El saldo del préstamo fideicomiso corresponde a una línea de crédito de hasta G.4.000.000.000 que fuera otorgada por el Banco Continental S.A.E.C.A. garantizada a través de un contrato de fideicomiso denominado "Fideicomiso de Garantía" de fecha 19 de Noviembre 2010 entre Credicentro S.A. (Fideicomitente), Financiera Rio SA (Fiduciario) y Banco Continental S.A.E.C.A. (Beneficiario) cuya duración es de 10 años.

Lic. GUSTAVO PENAYO  
Contador General  
Credicentro S.A.E.C.A.



CASA MATRIZ

SUCURSAL MERCADO

SUCURSAL  
CIUDAD DEL ESTE

■



tu crédito  
fácil!

### NOTA 11. Operaciones con partes relacionadas

El saldo con las partes relacionadas se componen de la siguiente manera;

#### Cuentas por cobrar

Descripción	30/09/2013	30/09/2012
	G.	G.
DEUDORES GANADERA MARCA PLANCHA S.A. - GS	2.219.977.828	301.164.825
DEUDORES AGILPRES S.A. - GS	2.514.465.154	1.107.672.071
DEUDORES ELECTROLAR S.A. - GS	2.633.829.510	1.606.411.167
DEUDORES VARIOS GMR SA	410.396.240	75.124.066
DEUDORES INVERCENTRO S.A.	0	142.266.690
Totales	<u>7.778.668.732</u>	<u>3.232.638.819</u>

#### Cuentas por Pagar

Descripción	30/09/2013	30/09/2012
	G.	G.
ELECTROLAR S.A.	13.103.115.438	5.709.843.208
Totales	<u>13.103.115.438</u>	<u>5.709.843.208</u>

### NOTA 12. Capital Social

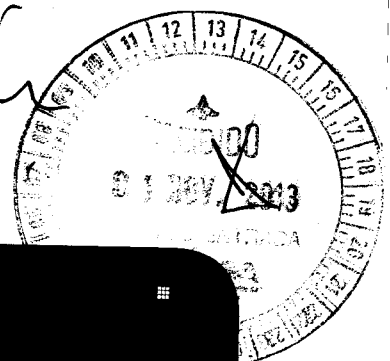
A la fecha el capital social se compone de la siguiente manera;

	30/09/2013	30/09/2012
	G.	G.
CAPITAL INTEGRADO	11.069.000.000	8.120.000.000
CAPITAL A INTEGRAR	18.931.000.000	21.880.000.000
(-) ACCIONISTAS	-18.931.000.000	-21.880.000.000
	<u>11.069.000.000</u>	<u>8.120.000.000</u>

### NOTA 13. Contingencias y compromisos

Al 30 de setiembre de 2013 no existen situaciones contingentes, ni reclamos en la generación de obligaciones para la Sociedad adicionales a las que se presentan en estos estados financieros.

Lic. GUSTAVO PENAYO  
Contador General  
Credicentro S.A.E.C.A



CASA MATRIZ

SUCURSAL MERCADO

SUCURSAL  
CIUDAD DEL ESTE

#




tu crédito  
fácil!

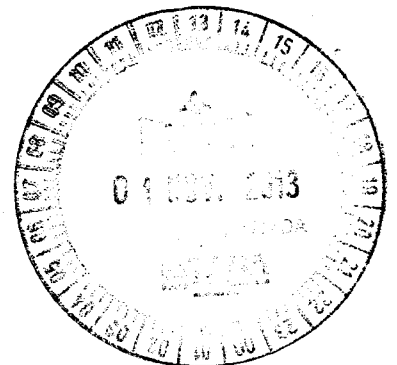
**NOTA 14. Hechos posteriores**

Entre la fecha de cierre del ejercicio anterior y la fecha de preparación de estos estados financieros, no han ocurrido hechos significativos de carácter financiero o de otra índole que afecten la situación patrimonial o financiera o los resultados de la Sociedad.

...///...

Lic. GUSTAVO PENAYO  
Contador General  
Credicentro S.A.E.C.A  
.....  
Contador

  
.....  
Representante Legal



Asunción, 10 de Octubre de 2013

Señores  
Accionistas de Credicentro S.A.E.C.A.  
Presente

Me dirijo a Ustedes en carácter de Síndico Titular de la firma Credicentro S.A.E.C.A., en cumplimiento a las disposiciones legales vigentes, con el objeto de elevar mi informe sobre la revisión de documentaciones que respaldan las operaciones que figuran en el Balance General y Cuadro de Resultados, Estado de Flujo de Efectivo y Estado de Variación del Patrimonio Neto correspondiente al trimestre cerrado al 30 de Setiembre de 2013.

Considerando las revisiones de documentaciones existentes y las informaciones recibidas, mi opinión al respecto es la siguiente: que los Estados Financieros al 30 de Setiembre de 2013 están de acuerdo con las exigencias de las Normas Internacionales de Contabilidad emitidas por el Consejo de Contadores Públicos del Paraguay, la Ley Tributaria y el Código Laboral como así también las exigencias por el Código Civil y la Ley del comerciante para empresas de Sociedad Anónima y la Res. Nº 5 de la Comisión Nacional de Valores.


Por tal motivo recomiendo aprobar el Balance General, Estado de Resultados, Estado de Flujo de Efectivo y Estado de Variación del Patrimonio Neto cerrados al 30 de Setiembre de 2013.

Sin otro particular aprovecho la oportunidad para saludarlos cordialmente.

  
Abog. Ricardo Fernandez  
Síndico Titular







## Acta de directorio N° 82

En la ciudad de Asunción, siendo las 10:00 horas del día 10 de Octubre del año dos mil trece, se reúnen los miembros del directorio de la firma CREDICENTRO S.A.E.C.A., en su local sito en la calle México N° 850, con la asistencia de los siguientes miembros:

- Sr Victor Hugo Vaiaquea, Presidente.
- Sr Federico Miguel Vaiaquea, Vicepresidente
- Dra. Gladys Lía Munia gurria, 1ª Directora Titular
- Lic. Margarita Enciso, 2ª Directora Titular
- Srta Veronica Vaiaquea, 1ª Directora Suplente.
- Srta Adriana Vaiaquea, 2ª Directora Suplente.

Orden del día

- Lectura y consideración del Acta de la sesión anterior.
- Lectura y consideración del Balance General, Estado de resultado e informe sindico. Existiendo el quórum requerido por los Estatutos Sociales se pasa a considerar los puntos contemplados en el Orden del día.

1-) Lectura y consideración del Acta de la sesión anterior.

Leída el Acta de la sesión anterior, la misma es aprobada sin modificación alguna.

2-) Lectura y consideración del Balance General Estado de Resultado e Informe del sindico.

El Sr Victor Hugo Vaiaquea pone a consideración de los presentes el Balance General, Estado de resultados e informe de sindico correspondientes al trimestre cerrado al 30 de setiembre de 2013.

Luego de dar lectura a la documentación presentada, los informes son aprobados en su totalidad en forma unánime por el directorio.

*Zaida*

*[Signature]*

Sr Victor Hugo Vázquez  
Presidente

*[Signature]*

Sr Federico Miguel Vázquez  
Vicepresidente

*[Signature]*

Dra Gladys Lia Muniagorria  
1ra Directora Titular

*[Signature]*

Lic. Margarita Enciso  
2da Directora Titular


*[Signature]*

Sra Veronica Vázquez  
1ra Directora Suplente

*[Signature]*

Sra Adriana Vázquez  
2da Directora Suplente

ES COPIA FIEL DEL ORIGINAL  
NO SE JUZGA EL CONTENIDO  
DEL DOCUMENTO



CREDICENTRO S.A.E.C.A.  
 BALANCE GENERAL AL 30/09/2013  
 Por el ejercicio finalizado el 30/09/2013 comparativo con el ejercicio anterior  
 (Expresado en Guaraníes)

ANEXO A

PROPIEDAD, PLANTA Y EQUIPO

Cuentas	VALORES DE ORIGEN						AMORTIZACIONES					Neto resultante al 30/09/2013
	Saldo al inicio del Periodo	Altas y transf. Del periodo	Transferencias/ajustes	Bajas del Periodo	Revalúo del periodo	Al cierre del periodo	Acumulado al inicio del periodo	Depreciación del Periodo	Transferencias/ajustes	Bajas del Periodo	Acumulado al cierre del periodo	
INMUEBLES												
- EDIFICIOS	121.891.260	-	2.310.577.897	-	1.151.465	2.433.620.622	-17.734.275	-74.127.337	-	-	-91.861.612	2.341.759.010
- TERRENOS	639.335.911	-	-	-	5.456.991	644.792.902	-	-	-	-	-	644.792.902
MUEBLES, UTILES E INSTALACIONES	1.962.421.443	670.520.635	-	-	10.905.566	2.643.847.644	-398.291.909	-180.000.963	-	-	-578.292.872	2.065.554.772
EQUIPOS DE INFORMATICA	508.063.896	90.013.376	-	-	1.901.072	599.978.344	-409.724.325	-12.460.374	-	-	-422.184.699	177.793.645
RODADOS	596.589.442	219.648.857	-	-	4.119.475	820.357.774	-481.623.574	-152.949.359	-	-	-634.572.933	185.784.841
EQUIPOS DE SEGURIDAD	204.612.985	135.980.232	-	-	1.511.919	342.105.136	-56.572.110	-489.826	-	-	-57.061.936	285.043.200
MEJORAS EN PREDIO AJENO	111.497.565	0	-	-	-	111.497.565	-	-	-	-	-	111.497.565
<b>Totales ejercicio actual</b>	<b>4.144.412.502</b>	<b>1.116.163.100</b>	<b>2.310.577.897</b>	<b>-</b>	<b>25.046.488</b>	<b>7.596.199.987</b>	<b>-1.363.946.193</b>	<b>-420.027.859</b>	<b>-</b>	<b>-</b>	<b>-1.783.974.052</b>	<b>5.812.225.935</b>
<b>Totales ejercicio Anterior</b>	<b>2.913.489.613</b>	<b>1.144.047.418</b>	<b>-</b>	<b>0</b>	<b>86.875.473</b>	<b>4.144.412.504</b>	<b>-1.041.850.631</b>	<b>-374.668.487</b>	<b>-</b>	<b>-</b>	<b>-1.363.946.193</b>	<b>2.780.466.311</b>

PROPIEDAD, PLANTA Y EQUIPO EN FIDEICOMISO

Cuentas	VALORES DE ORIGEN						AMORTIZACIONES					Neto resultante al 30/09/2013
	Saldo al inicio del Periodo	Altas	Transferencias/ajustes	Bajas del Periodo	Revalúo del periodo	Al cierre del periodo	Acumulado al inicio del periodo	Depreciación del Periodo	Transferencias/ajustes	Bajas del Periodo	Acumulado al cierre del periodo	
INMUEBLES	2.048.745.298	-	-	-	17.486.866	2.066.232.164	-	-	-	-	-	2.066.232.164
<b>Totales ejercicio actual</b>	<b>2.048.745.298</b>	<b>-</b>	<b>-</b>	<b>-</b>	<b>17.486.866</b>	<b>2.066.232.164</b>	<b>-</b>	<b>-</b>	<b>-</b>	<b>-</b>	<b>-</b>	<b>2.066.232.164</b>
<b>Totales ejercicio Anterior</b>	<b>1.955.201.458</b>	<b>-</b>	<b>-</b>	<b>-</b>	<b>93.543.840</b>	<b>2.048.745.298</b>	<b>-</b>	<b>-</b>	<b>-</b>	<b>-</b>	<b>-</b>	<b>2.048.745.298</b>

FIRMA REPRESENTANTE LEGAL

Lic. GUSTAVO PENAYO  
 Contador General  
 Credicentro S.A.E.C.A

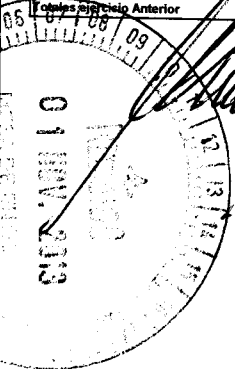
tu crédito  
 fácil!!



CASA MATRIZ

SUCURSAL MERCADO

SUCURSAL CIUDAD DEL ESTE



CASA MATRIZ

SUCURSAL MERCADO

SUCURSAL CIUDAD DEL ESTE

**CREDICENTRO S.A.E.C.A.**  
**BALANCE GENERAL AL 30/09/2013**  
 Por el ejercicio finalizado el 30/09/13 comparativo con el ejercicio anterior  
 (Expresado en Guaraníes)

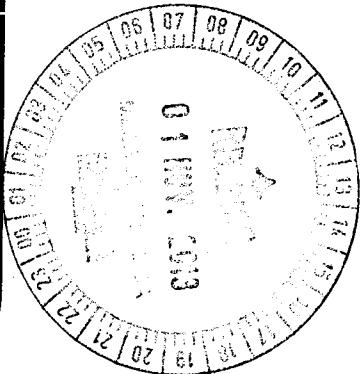
ANEXO B

**ACTIVOS INTANGIBLES**

Cuentas	VALORES DE ORIGEN				AMORTIZACIONES				Neto Resultante
	Al inicio del periodo	Aumentos	Disminución	Al cierre del periodo	Acumulados al inicio del periodo	Del periodo	Bajas	Acumulados al final del Periodo	
Software	74.689.735			74.689.735	28.600.909	19.028.881		47.629.790	27.059.945
<b>Totales ejercicio actual</b>	<b>74.689.735</b>	<b>0</b>	<b>-</b>	<b>74.689.735</b>	<b>28.600.909</b>	<b>19.028.881</b>	<b>-</b>	<b>47.629.790</b>	<b>27.059.945</b>
<b>Totales ejercicio Anterior</b>	<b>59.338.948</b>	<b>15.350.787</b>	<b>-</b>	<b>74.689.735</b>	<b>27.270.763</b>	<b>1.330.146</b>	<b>-</b>	<b>28.600.909</b>	<b>46.088.826</b>

FIRMA REPRESENTANTE LEGAL

FIRMA DEL CONTADOR  
**Lic. GUSTAVO PENAYO**  
 Contador General  
 Credicentro S.A.E.C.A



CREDICENTRO S.A.E.C.A.

BALANCE GENERAL AL 30/09/2013

Por el trimestre finalizado el 30/09/13 comparativo con el ejercicio anterior  
(Expresado en Garantías)


ANEXO C

ANEXO NO APLICABLE A CREDICENTRO S.A.

INVERSIONES, ACCIONES, DEBENTURES Y OTROS TITULOS EMITIDOS EN SERIE  
PARTICIPACIÓN EN OTRAS SOCIEDADES

Denominación y características de los valores Emisor	Clase	Titulo	Valor Nominal Unitario	Cantidad	Valor Nominal Total	Valor Patrim. Proporc.	Valor de Libros	Valor de Cotización	% de Particip.	Información sobre el emisor			
										Actividad Principal	Según Último Balance		
											Reserva y Otro	Resultado	Patr. Neto
Totales ejercicio actual													
Totales ejercicio anterior													


FIRMA REPRESENTANTE LEGAL



Lic. GUSTAVO PINAYO  
Contador General  
Credicentro S.A.E.C.A.



tu crédito fácil!





tu crédito fácil!

ANEXO D

CREDICENTRO SOCIEDAD ANONIMA  
BALANCE GENERAL AL 30/09/2013  
Por el trimestre finalizado el 30/09/2013 comparativo con el ejercicio anterior  
(Expresado en Guaraníes)

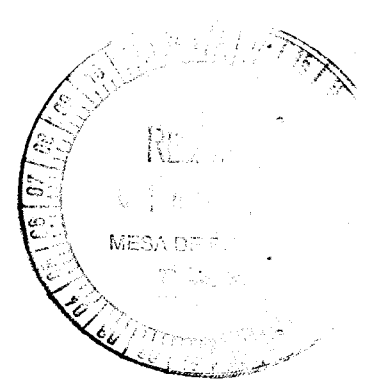
ANEXO NO APLICABLE A CREDICENTRO S.A.

OTRAS INVERSIONES

CUENTAS	Valor de Costo	Amortizac.	Valor de Cotización	Valor registrado año actual	Valor registrado año anterior
Inversiones Corrientes					
Totales ejercicio actual		-	-	-	-
Totales ejercicio anterior	-	-	-	-	-

*[Handwritten signature]*  
FIRMA REPRESENTANTE LEGAL

*[Handwritten signature]*  
Lic. GUSTAVO PENAYO  
FIRMA DEL CONTADOR  
Contador General  
Credicentro S.A.E.C.A



CASA MATRIZ

SUCURSAL MERCADO

SUCURSAL  
CIUDAD DEL ESTE

#


**CREDICENTRO S.A.E.C.A.**  
**BALANCE GENERAL AL 30/09/2013**  
 Por el trimestre finalizado el 30/09/13 comparativo con el ejercicio anterior  
 (Expresado en Guaraníes)

ANEXO E

## PREVISIONES

RUBROS	Saldos al inicio del periodo	Aumentos (*)	Disminuciones (*)	Saldos al cierre del periodo	Saldos al cierre del periodo anterior
Deducidos del Activo	-751.159.724	-	-	-751.159.724	-751.159.724
<b>TOTAL</b>	<b>-751.159.724</b>	<b>-</b>	<b>-</b>	<b>-751.159.724</b>	<b>-751.159.724</b>
Incluidas en el Pasivo	-	-	-	-	-
<b>TOTAL</b>	<b>-</b>	<b>-</b>	<b>-</b>	<b>-</b>	<b>-</b>

FIRMA REPRESENTANTE LEGAL



Firma **CRISTIANO PENAYO**  
 Contador General  
 Credicentro S.A.E.C.A.

J

tu crédito  
fácil!





tu crédito  
fácil!

**CREDICENTRO S.A.E.C.A.**  
**BALANCE GENERAL AL 30/09/2013**  
 Por el trimestre finalizado el 30/09/13 comparativo con el ejercicio anterior  
 (Expresado en Guaraníes)

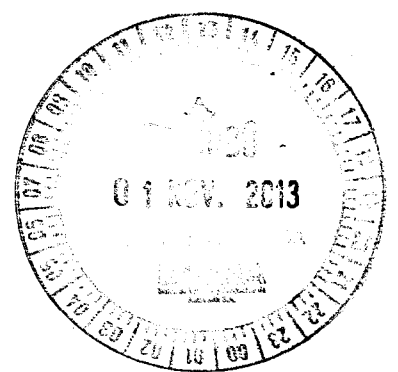
ANEXO F

**COSTO DE MERCADERIAS VENDIDAS O PRODUCTOS VENDIDOS O SERVICIOS PRESTADOS**

Detalle	Periodo actual		Periodo anterior	
	30/09/2013		30/09/2012	
<b>I. COSTO DE MERCADERIAS O PRODUCTOS VENDIDOS</b>				
Existencias al comienzo del periodo / ejercicio				
Mercaderías de reventa				
Productos terminados				
Productos en proceso				
Materias primas y materiales				
Otros				
Compras y costos de producción del ejercicio				
a) Compras				
b) Costos de producción según Anexo H				
Existencia al cierre del periodo / ejercicio				
Mercaderías de reventa				
Productos terminados				
Productos en proceso				
Materias primas y materiales				
Otros				
<b>COSTO DE SERVICIOS PRESTADOS</b>				
<b>COSTO DE MERCADERIAS VENDIDAS O PRODUCTOS VENDIDOS O SERVICIOS PRESTADOS</b>				

*[Handwritten signature]*  
 FIRMA REPRESENTANTE LEGAL

Lic. GUSTAVO PENAYO  
 Gerente General  
 Credicentro S.A.E.C.A.







**tu crédito  
fácil!**

**CREDICENTRO S.A.E.C.A.**

**BALANCE GENERAL AL 30/09/2013**

**Por el trimestre finalizado el 30/09/2013 comparativo con el ejercicio anterior  
(Expresado en Guaraníes)**


**ANEXO G**

**ACTIVOS Y PASIVOS EN MONEDA EXTRANJERA**

DETALLE	Moneda Extranjera		Cambio Vigente	Moneda Local	
	Clase	Monto		Monto en G. ejercicio actual	Monto en G. ejercicio anterior
<b>ACTIVO</b>					
<b>ACTIVOS CORRIENTES</b>					
Disponibilidades	U\$.	94.229	4.439	418.281.244	71.046.606
Créditos vigentes	U\$.	390.335	4.439	1.732.696.000	1.644.423.297
Créditos diversos	U\$.	-	4.439	0	122.998.126
Bienes adquiridos en recuperación de créditos	U\$.	270	4.439	1.198.530	185.242.754
Bienes de Uso	U\$.	211.347	4.439	938.167.291	227.455.502
<b>SUB TOTALES</b>	U\$.	696.180		3.090.343.064	2.251.166.285
<b>ACTIVOS NO CORRIENTES</b>					
Deudores varios	U\$.	659.342	4.439	2.926.820.869	851.104.595
<b>SUB TOTALES</b>	U\$.	659.342		2.926.820.869	851.104.595
<b>TOTAL ACTIVO</b>	U\$.	1.355.522		6.017.163.934	3.102.270.880
<b>PASIVO</b>					
<b>PASIVOS CORRIENTES</b>					
Documentos a pagar	U\$.	1.151.794	4.439	5.112.811.347	317.896.459
Documentos a pagar diversos	U\$.	36.106	4.439	160.276.176	403.956.728
<b>SUB TOTALES</b>	U\$.	1.187.900		5.273.087.523	721.853.187
<b>PASIVOS NO CORRIENTES</b>					
<b>SUB TOTALES</b>	U\$.	-		0	0
<b>TOTAL PASIVO</b>	U\$.	1.187.900		5.273.087.523	721.853.187

*[Signature]*  
FIRMA REPRESENTANTE LEGAL

*[Signature]*  
**Lic. GUSTAVO PENAYO**  
FIRMA General  
Credicentro S.A.E.C.A.



CASA MATRIZ

SUCURSAL MERCADO

SUCURSAL  
CIUDAD DEL ESTE





tu crédito fácil!

CREDICENTRO S.A.E.C.A.  
BALANCE GENERAL AL 30/09/2013  
Por el trimestre finalizado el 30/09/13 comparativo con el ejercicio anterior  
(Expresado en Guaraníes)


ANEXO H

INFORMACION REQUERIDA SOBRE COSTOS Y GASTOS

Rubros	Costo de Bienes de Cambio	Costo de Bienes de Uso	Costo de otros activos	Gastos Operativos	Gastos de Ventas	Gastos Administrativos	Otros Gastos	Total	
								Periodo	Periodo
								30/09/2013	30/09/2012
HONORARIOS PROFESIONALES	-	-	-	384.020.109	-	-	-	384.020.109	176.608.876
GASTOS DE ESCRIBANIA	-	-	-	7.703.631	-	-	-	7.703.631	-
CAPACITACION	-	-	-	184.828.212	-	-	-	184.828.212	43.880.376
OTROS IMPUESTOS Y TASAS	-	-	-	133.204.252	-	-	-	133.204.252	77.403.083
ALQUILERES	-	-	-	20.839.975	-	-	-	20.839.975	119.127.878
SERVICIOS BASICOS	-	-	-	345.878.423	-	-	-	345.878.423	298.406.518
REPARACION Y MANTENIMIENTO	-	-	-	196.549.298	-	-	-	196.549.298	207.209.670
SERVICIO DE ESTACIONAMIENTO	-	-	-	2.305.450	-	-	-	2.305.450	3.213.568
PAPELERIA Y UTILES DE ESCRITORIO	-	-	-	39.780.542	-	-	-	39.780.542	40.274.420
GASTOS POR MOVILIDAD	-	-	-	15.315.430	-	-	-	15.315.430	14.580.557
SERVICIO DE LIMPIEZA	-	-	-	95.875.549	-	-	-	95.875.549	82.253.079
SERVICIOS DE VIGILANCIA Y SEGURIDAD	-	-	-	115.468.787	-	-	-	115.468.787	89.401.491
GASTOS DIVERSOS	-	-	-	546.238.036	-	-	-	546.238.036	177.689.741
SERVICIO DE TV CABLE - GS.	-	-	-	4.653.998	-	-	-	4.653.998	3.786.637
ENSERES VARIOS	-	-	-	7.832.638	-	-	-	7.832.638	527.455
SUSCRIPCIONES	-	-	-	52.814.787	-	-	-	52.814.787	1.340.000
GASTOS DE ASESORIA	-	-	-	-	671.899.692	-	-	671.899.692	74.042.220
COMISIONES	-	-	-	-	4.529.537	-	-	4.529.537	483.497.383
BONIFICACIONES ASOCIACIONES	-	-	-	-	676.097.525	-	-	676.097.525	7.150.887
ALQUILERES PAGADOS	-	-	-	-	107.892.781	-	-	107.892.781	259.466.489
COMBUSTIBLE Y LUBRICANTES	-	-	-	-	4.722.101	-	-	4.722.101	101.850.102
REPRESENTACIONES Y VIAJES	-	-	-	-	287.201.493	-	-	287.201.493	7.535.108
PROPAGANDA Y PUBLICIDAD	-	-	-	-	33.607.630	-	-	33.607.630	265.793.013
UNIFORMES A FUNCIONARIOS	-	-	-	-	35.318.388	-	-	35.318.388	-
GASTOS DE CAFETERIA	-	-	-	-	180.240.901	-	-	180.240.901	39.184.258
EGRESOS POR INFORMES CONFIDENCIAL	-	-	-	-	1.977.429	-	-	1.977.429	84.135.550
REVERS. COBRO DE INTERESES	-	-	-	-	5.369.272	-	-	5.369.272	48.832.747
SERVICIOS DE COURRIER (GS)	-	-	-	-	360.000	-	-	360.000	8.300.339
COMISIONES TC	-	-	-	-	-	866.708.197	-	866.708.197	949.090.909
REMUNERACIONES A DIRECTORES	-	-	-	-	-	1.702.710.373	-	1.702.710.373	1.179.362.125
SUELDOS ADMINISTRATIVOS	-	-	-	-	-	11.916.666	-	11.916.666	35.970.250
GRATIFICACIONES	-	-	-	-	-	1.900.000	-	1.900.000	23.170.277
INDEMNIZACIONES	-	-	-	-	-	13.000.497	-	13.000.497	23.432.187
AGUINALDOS ADMINISTRATIVOS	-	-	-	-	-	3.620.758	-	3.620.758	14.138.335
VACACIONES PERSONAL ADMINISTRATIV	-	-	-	-	-	545.455	-	545.455	6.000.000
FALLOS DE CAJA (TRIMESTRALES)	-	-	-	-	-	286.128.707	-	286.128.707	666.147.607
HONORARIOS PROFESIONALES	-	-	-	-	-	4.508.205	-	4.508.205	28.675.807
PREAVISOS PAGADOS	-	-	-	-	-	278.239.141	-	278.239.141	167.510.650
APORTE PATRONAL IPS	-	-	-	-	-	5.886.752	-	5.886.752	746.208
BONIFICACION FAMILIAR	-	-	-	-	-	87.232.900	-	87.232.900	33.864.808
FIESTAS Y EVENTOS AL PERSONAL	-	-	-	-	-	149.183.840	-	149.183.840	201.978.981
REMUNERACION POR SERVICIOS	-	-	-	-	-	2.542.179	-	2.542.179	5.745.915
BIENES DE USO NO CAPITALIZABLES	-	-	-	-	-	87.984.994	-	87.984.994	-
OTROS GASTOS NO DEDUCIBLES	-	-	-	-	-	31.899.044	-	31.899.044	-
COMISION NACIONAL DE VALORES	-	-	-	-	-	146.685.619	-	146.685.619	-
PERDIDA POR INCOBRABILIDAD	-	-	-	-	-	-	3.328.734.547	3.328.734.547	1.719.673.951
INTERESES PAGADOS A ELECTROLAR	-	-	-	-	-	-	13.819.068	13.819.068	4.267.160
SEGUROS	-	-	-	-	-	-	340.584.579	340.584.579	374.669.487
DEPRECIACION ACTIVO FIJO	-	-	-	-	-	-	18.693.587	18.693.587	93.735.455
DONACIONES	-	-	-	-	-	-	-	-	89.895.032
FONDO DE RESERVA LEGAL	-	-	-	-	-	-	-	-	-
PERDIDAS POR VALUACION	-	-	-	-	-	-	-	-	-
Totales ejercicio actual	-	-	-	2.153.309.115	2.009.016.749	3.680.693.327	501.493.508	501.493.508	8.331.544.589
Totales ejercicio anterior	-	-	-	1.407.725.569	1.305.745.876	3.335.832.059	2.282.241.085	2.282.241.085	8.331.544.589

FIRMA REPRESENTANTE LEGAL

Lic. GUSTAVO PENAYO  
Contador General  
Credicentro S.A.E.C.A.



CASA MATRIZ

SUCURSAL MERCADO

SUCURSAL CIUDAD DEL ESTE



tu crédito  
fácil!

CREDICENTRO S.A.E.C.A.  
BALANCE GENERAL AL 30/09/2013  
Por el ejercicio finalizado el 30/09/13 comparativo con el ejercicio anterior  
(Expresado en Guaraníes)


ANEXO I

DATOS ESTADISTICOS

INDICADORES OPERATIVOS	Acumulado al Fin del Período	
	Ejercicio Actual	Ejercicio anterior
<u>Volumen de Ventas</u>		
	16.042.004.858	12.353.993.955
Ventas Netas	14.753.788.115	10.375.046.039
Otros	1.288.216.743	1.978.947.916
<u>Cantidad de Empleados y Obreros</u>		
	100	101
Empleados	100	101
<u>Cantidad de Sucursales</u>		
	3	2
Sucursales	3	2

FIRMA REPRESENTANTE LEGAL

Lic. GUSTAVO PENAYO  
Gerente General  
Credicentro S.A.E.C.A.



CASA MATRIZ

SUCURSAL MERCADO

SUCURSAL  
CIUDAD DEL ESTE





CREDICENTRO S.A.E.C.A.  
BALANCE GENERAL AL 30/09/2013  
Por el ejercicio finalizado el 30/09/13 comparativo con el ejercicio anterior  
(Expresado en Guaraníes)


ANEXO J

INDICES ECONOMICO - FINANCIEROS

INDICES	Acumulado al Fin del Periodo	
	Ejercicio Actual	Ejercicio anterior
Liquidez	1,14	1,26
Endeudamiento	2,13	2,14
Rentabilidad	0,08	0,15

FIRMA REPRESENTANTE LEGAL

Lic. GUSTAVO PENAYO  
Contador General  
CREDICENTRO S.A.E.C.A.



CASA MATRIZ

SUCURSAL MERCADO

SUCURSAL  
CIUDAD DEL ESTE