



tu crédito
fácil!

**ESTADOS FINANCIEROS
CREDICENTRO S.A.E.C.A.
RUC 80011000-5**

Por el ejercicio anual N° 19 iniciado el 01/01/2013 al 31/12/2013 presentado en forma comparativa con el ejercicio anterior.

Denominación: CREDICENTRO S.A.E.C.A.

Domicilio Legal: México N° 850 e/Fulgencio R. Moreno y Manuel Domínguez

Actividad Principal: Casa de crédito


Inscripción en el Registro Público de Comercio o Contrato Social: N° 241 Sección "A" Folio 670 de fecha 13/12/1994 y N° 61 Sección "B" folio 161 de fecha 23/11/2012


Inscripción en la Comisión Nacional de Valores: SECA 095

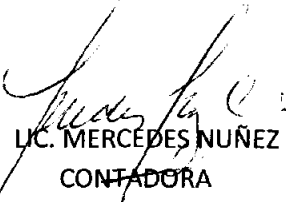
Fecha de vencimiento del Estatuto o Contrato social: 23 de noviembre de 2111

Composición del Capital: Acciones Ordinarias y Preferidas

Número de Acciones	Cantidad de Acciones	Cantidad de Votos	Tipo	Valor nominal	Suscripto/Integrado	No Suscripto /Ni Integrado
0001 - 8120	8120	5	Nominativa	Gs. 1.000.000	8.120.000.000	-
8121 - 13111	4991	Sin Voto	Nominativa	Gs. 1.000.000	4.991.000.000	-
13112 - 13120	9	Sin Voto	Nominativa	Gs. 1.000.000	-	9.000.000
13121 - 30000	16880	Sin Voto	Nominativa	Gs. 1.000.000	-	16.880.000.000
30001 - 41880	11880	5	Nominativa	Gs. 1.000.000	-	11.880.000.000
41881 - 44060	2180	1	Nominativa	Gs. 1.000.000	2.180.000.000	-
44061 - 81880	37820	1	Nominativa	Gs. 1.000.000	-	37.820.000.000
81881 - 85000	3120	Sin Voto	Nominativa	Gs. 1.000.000	-	3.120.000.000
TOTAL					15.291.000.000	69.709.000.000


VICTOR HUGO VÁZQUEZ
PRESIDENTE


RICARDO FERNÁNDEZ
SINDICO


LIC. MERCEDES NUÑEZ
CONTADORA

CREDICENTRO S.A.E.C.A.

BALANCE O ESTADO DE SITUACION PATRIMONIAL

Por el trimestre finalizado el 31/12/13 comparativo con el ejercicio anterior
(Expresado en Guaraníes)

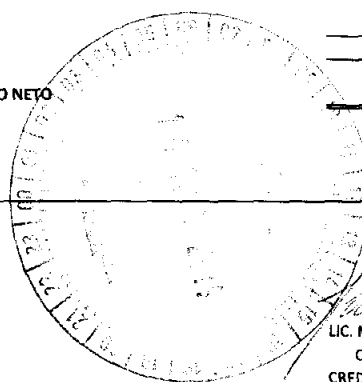
ACTIVO	31/12/2013	31/12/2012
CIRCULANTE		
Disponibilidades (nota 3)	3.394.232.175	1.378.053.205
Clientes (nota 4)	43.034.741.807	30.122.500.167
Menos: Prevision para incobrables	-751.159.724	-751.159.724
Intereses documentados a cobrar (nota 6)	636.314.965	558.224.903
Deudores varios -corriente (nota 5)	3.541.541.326	1.574.452.185
Otros Deudores	5.589.141	0
Créditos Fiscales	1.304.362.781	981.894.311
Bienes adjudicados	242.937.379	242.937.379
Total activo circulante	51.408.559.850	34.106.902.426
REALIZABLE A LARGO PLAZO		
Deudores varios - no corriente (nota 7)	9.058.292.206	5.645.894.135
Propiedad, Planta y Equipo (nota 8.1 y Anexo A)	6.369.437.422	5.687.980.660
Propiedad, Planta y Equipo en fideicomiso (nota 8.2 y Anexo A)	2.143.715.870	2.066.232.164
Activos intangibles	8.387.511	27.059.945
Total activo realizable a largo plazo	17.579.833.009	13.427.166.904
TOTAL ACTIVO	68.988.392.859	47.534.069.330

PASIVO	31/12/2013	31/12/2012
EXIGIBLE A CORTO PLAZO		
Prestamos en bancos (nota 9)	28.554.427.990	22.297.388.739
Deudas comerciales	222.972.087	363.841.019
Deudas Fiscales	271.842.054	930.447.861
Documentos a pagar	10.674.434.958	6.927.907.468
Provisiones	784.533.550	107.696.232
Total pasivo exigible a corto plazo	40.508.210.639	30.627.281.319
EXIGIBLE A LARGO PLAZO		
Prestamos en bancos (nota10)	1.985.201.500	997.641.609
Total pasivo exigible a largo plazo	1.985.201.500	997.641.609
TOTAL PASIVO	42.493.412.139	31.624.922.928
PATRIMONIO NETO		
Capital social (nota 12)	15.291.000.000	8.120.000.000
Reserva legal	494.756.931	385.637.078
Reserva de revalúo	4.289.924.837	3.552.086.788
Aporte no capitalizados	4.191.000.000	700.000.000
Reservas a Capitalizar	0	0
Resultados del ejercicio	2.228.298.952	3.151.422.579
TOTAL PATRIMONIO NETO	26.494.980.720	15.909.146.467
TOTAL PASIVO Y PATRIMONIO NETO	68.988.392.859	47.534.069.330

Fecha **07 MAR 2014**

Controller Contadores & Auditores
Registros CHV/AE N°: 030 SA SBSG N° 074/01
SUS S/S S/S - N°: 108113 INCO/CP N°: 03/2013
CCP N°: 12688 - 0

Firmado al solo efecto de su
Identificación con el Dictamen de



Las nota y anexos que se acompañan forman parte integrante de estos estados.

[Signature]
VICTOR HUGO VAZQUEZ
PRESIDENTE
CREDICENTRO S.A.E.C.A.

[Signature]
ABOG. RICARDO M. FERNANDEZ O.
SINDICO

[Signature]
LIC. MERCEDES NUÑEZ
CONTADORA
CREDICENTRO S.A.E.C.A.



Firmado al solo efecto de su
Identificación con el Dictamen de

Fecha 07 MAR. 2014

Controllor Contadores & Auditores
Registros CNV AF 12030 SIN S88G N° 074/01
SIS SS.SG. N° 18913 INCCOP N° 03/2013
CCP N° F-26 - RUC: 69026558 - 0



tu crédito
fácil!

CREDICENTRO S.A.E.C.A.
ESTADO DE RESULTADOS
Por el trimestre finalizado el 31/12/13 comparativo con el ejercicio anterior
(Expresado en Guaraníes)


	31/12/2013	31/12/2012
Ventas Netas	22.175.435.808	17.563.482.313
Costo de ventas	-	-
- Gastos de operación (Anexo H)	-2.848.047.723	-1.974.374.876
- Gastos de comercialización(Anexo H)	-2.612.005.136	-1.862.508.456
- Gastos de administración (Anexo H)	-5.417.484.300	-4.086.674.363
- Otros	-5.166.467.552	-3.073.263.172
- Gastos financieros	-3.535.217.692	-2.967.963.184
Resultado antes de impuesto a la renta	2.596.213.405	3.598.698.262
Impuesto a la Renta	-367.914.453	-447.275.683
Ganancia del ejercicio	2.228.298.952	3.151.422.579
Resultado neto distribuible	2.228.298.952	3.151.422.579

Las nota y anexos que se acompañan forman parte integrante de estos estados.

VICTOR HUGO VAZQUEZ
PRESIDENTE
CREDICENTRO S.A.E.C.A.

ABOG. RICARDO M. FERNÁNDEZ O.
SINDICO

LIC. MERCEDES NUÑEZ
CONTADORA
CREDICENTRO S.A.E.C.A.



Firmado al solo efecto de su
Identificación con el Dictamen de

Fecha **07 MAR 2014**

Controller Contadores & Auditores
Registros CNV AE N° 030 SIN SBSG N° 074/01
SIS SS.SG. N° 102/13 INCOOP N° 03/2013
CCP N° F-26 - RUC: 80026558 - 0



tu crédito
fácil!

CREDICENTRO S.A.E.C.A.
ESTADO DE ORIGEN Y APLICACION DE FONDOS
Por el ejercicio finalizado el 31/12/2013 comparativo con el ejercicio anterior
(Expresado en Guaranies)

	Ejercicio finalizado el	
	30/12/2013	30/12/2012
FLUJO DE EFECTIVO POR LAS ACTIVIDADES OPERATIVAS		
Ventas Netas (Cobro Neto)	20.576.615.779	14.596.563.429
Prestamos otorgados a Clientes (Capital)	(221.726.417.077)	(152.025.535.652)
Prestamos cobrados a Clientes (Capital)	201.142.283.928	125.907.868.072
Pago a Proveedores	(829.386.328)	(488.301.541)
Efectivo Pagado a Empleados	(3.764.321.613)	(3.087.640.754)
Efectivo generado (usado) para otras actividades	(14.374.692.001)	(5.018.992.248)
Neto IVA	-	-
Otros Ingresos	1.486.075.203	2.907.024.573
Total de efectivo de las actividades operativas antes de cambios en los activos de operaciones	(17.469.842.109)	(17.209.014.121)
(Aumento) disminución de los activos de operacion		
Fondos colocados a corto plazo	-	-
Fondos anticipados a clientes	-	-
Incremento neto a cobrar por tarjeta de Credito	-	-
Efectivo neto de actividades de operacion antes de impuestos	(17.469.842.109)	(17.209.014.121)
Impuesto a la renta	(367.914.453)	(280.681.596)
Efectivo Neto de actividades de operacion	(17.837.756.562)	(17.489.696.117)
FLUJO DE EFECTIVO POR LAS ACTIVIDADES DE INVERSION		
Inversion en otras empresas	-	-
Inversiones temporarias	-	-
Fondos con destino especial	-	-
Compra de propiedad, planta y equipo	(1.073.121.967)	(1.441.332.904)
Efectivo Neto por (usado) por actividades de Inversion	(1.073.121.967)	(1,441,332,904)
FLUJO DE EFECTIVO POR LAS ACTIVIDADES DE FINANCIAMIENTO		
Aportes de capital	7.219.577.421	31.465.223
Prestamos a Largo Plazo	21.526.607.038	22.253.113.768
Dividendos Pagados	-	-
Intereses Pagados	(7.799.126.961)	(2.967.963.184)
Efectivo neto en actividades financieras	20.947.057.498	19,316,615,807
Efectos de las ganancias o perdidas en cambio en efectivo y sus equivalentes	112.744.826	59.894.311
Efectos de las ganancias o perdidas de cambio en el efectivo y sus equivalentes	112.744.826	59.894.311
Aumento (disminucion) netos de efectivo y sus equivalentes	2.016.178.969	385.586.786
Efectivo y su equivalente al comienzo del periodo	1.378.053.206	992.466.420
Efectivo y su equivalente al cierre del periodo	3.394.232.175	1.378.053.206

Las nota y anexos que se acompañan forman parte integrante de estos estados.

VICENTE MUÑOZ YAZQUEZ
PRESIDENTE
CREDICENTRO S.A.E.C.A.

ABOG. RICARDO M. FERNANDEZ O.
INDICO

LIC. MERCEDES NUÑEZ
CONTADORA
CREDICENTRO S.A.E.C.A.

CREDICENTRO S.A.E.C.A.
ESTADO DE EVOLUCION DEL PATRIMONIO NETO
 Por el ejercicio finalizado el 31/12/2013 comparativo con el ejercicio anterior
 (Expresado en Guaraníes)

	Aporte de los socios				Ganancias Reservas			Ejercicio finalizado		31/12/2012
	Capital Social	Primas de emisión	Aportes no Capitaliz.	Revalúo	Total	Reserva Legal	Otras reservas	Total	Resultados no asignados	
RUBROS										
SALDO AL INICIO DEL EJERCICIO	8.120.000.000	-	-	3.552.086.782	11.672.086.782	385.637.041	700.000.000	1.085.637.041	3.151.422.579	12.867.958.180
* SEGUN ESTADOS CONTABLES DEL EJERCICIO ANTERIOR	-	-	-	-	-	-	-	-	-	-
* AJUSTES DEL SALDO	-	-	-	-	-	-	-	-	-	-
* SALDOS AJUSTADOS	8.120.000.000	-	-	3.552.086.782	11.672.086.782	385.637.041	700.000.000	1.085.637.041	3.151.422.579	12.867.958.180
AUMENTO DE CAPITAL REALIZADO										
ACCIONES PREFERIDAS	4.991.000.000	-	-	-	5.282.000.000	-	-	-	-	5.282.000.000
ACCIONES VOTO SIMPLE	2.180.000.000	-	291.000.000	-	2.180.000.000	-	-	-	-	2.180.000.000
CLASE VOTOS VALOR NOMINAL	-	-	-	-	-	-	-	-	-	-
CAPITALIZACION DE REVALUO	-	-	-	-	-	-	-	-	-	-
DISTRIBUCION DE RESULTADOS	-	-	-	-	-	-	-	-	-	-
DISTRIBUCION DE RESULTADOS ACUMULADOS	-	-	-	-	-	-	-	-	-	-
* RESERVA LEGAL	-	-	-	737.838.055	737.838.055	109.119.890	-	109.119.890	-	109.119.890
* RESERVA DE REVALUO	-	-	-	-	-	-	-	-	-	-
* OTRAS RESERVAS	-	-	-	-	-	-	-	-	-	-
* RESULTADOS EN EFECTIVO (O EN ESPECIE)	-	-	-	-	-	-	-	-	-	-
* RESULTADOS ACUMULADOS	-	-	-	-	-	-	-	-	(3.151.422.579)	31.465.223
DESAFECTACION DE RESERVAS	-	-	-	-	-	-	-	-	-	-
APORTES NO CAPITALIZADOS	-	-	3.900.000.000	-	3.900.000.000	-	(3.900.000.000)	-	-	-
GANANCIA (PERDIDA) DEL EJERCICIO	15.291.000.000	-	-	4.289.924.837	23.771.924.837	494.756.931	-	494.756.931	2.228.298.952	3.151.422.579
SALDOS AL CIERRE DEL EJERCICIO ACTUAL	8.120.000.000	-	4.191.000.000	3.552.086.782	11.672.086.782	385.637.041	700.000.000	1.085.637.041	3.151.422.579	15.909.146.402
SALDOS AL CIERRE DEL EJERCICIO ANTERIOR	-	-	-	-	-	-	-	-	-	-

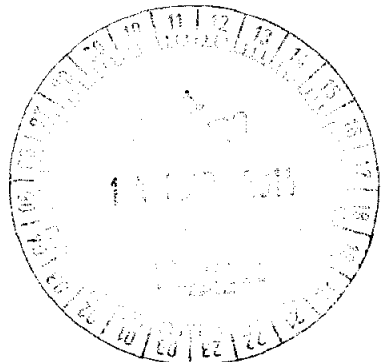
Las nota y anexos que se adjuntan forman parte integrante de estos estados.

[Firma]
 VICTOR HUGO VAZQUEZ
 PRESIDENTE
 CREDICENTRO S.A.E.C.A.

[Firma]
 ABOG. RICARDO M. FERNANDEZ O.
 ABOGADO
 CREDICENTRO S.A.E.C.A.

[Firma]
 U.C. MERCEDES NUÑEZ
 CONTABORA
 CREDICENTRO S.A.E.C.A.

Firmado al solo efecto de su Identificación con el Dictamen de
 Fecha **07 MAR. 2014**
 Controllor Contadores & Auditores
 Registros CNV AE N° 020 SIB SBSG N° 074/01
 SIS SS.SG. N° 108/13 INCOOP N° 03/2013
 CCP N° F-26 - RUC: 80026558 - 0



Firmado al solo efecto de su
Identificación con el Dictamen de

Fecha **07 MAR 2014**

Controller Contadores & Auditores
Registros CNV/AE N° 100/SIB SBSG N° 074/01
SIS SS.SG. N° 108/15 INCOOP N° 03/2013
CCP N° F-26 - RUC: 80026558 - 0



**tu crédito
fácil!**

**NOTAS A LOS ESTADOS FINANCIEROS AL 31 DE DICIEMBRE DE 2013
COMPARATIVAS CON EL AÑO ANTERIOR**

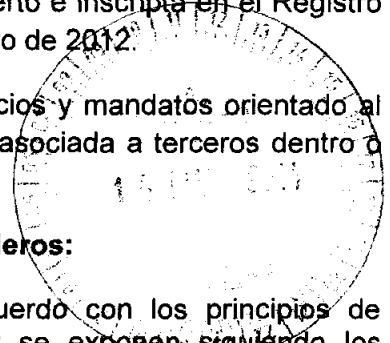
NOTA 1 - Información básica sobre la entidad

Naturaleza Jurídica:

La firma comercial Credicentro Sociedad Anónima fue constituida por Escritura Pública de fecha 13 de diciembre de 1994, ante la escribana Maria de Jesus Basualdo, habiéndose aprobado los Estatutos Sociales e inscrita en el Registro Público de Comercio bajo el N° 146, en fecha 23 de febrero de 1995, incluyendo sus modificaciones correspondientes, los cuales constan en los registros legales pertinentes.

En fecha 31 de Octubre del 2011 por escritura N° 61 ante la escribana Alma Maria Ayala de Benitez, se realizó la protocolización del Acta de Asamblea Extraordinaria de accionistas para la transformación de la firma Credicentro Sociedad Anónima, a Credicentro Sociedad Anónima Emisora de Capital Abierto e inscrita en el Registro Público de Comercio bajo el N° 93 de fecha 20 de febrero de 2012.

La firma tiene por objeto principal la actividad de servicios y mandatos orientado al negocio de créditos por cuenta propia o de terceros o asociada a terceros dentro o fuera del país.



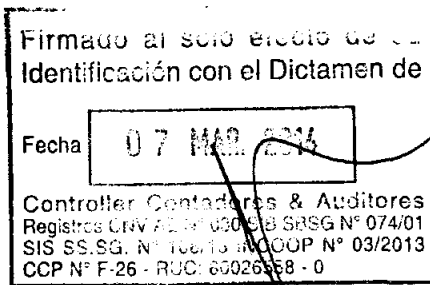
NOTA 2 - Base de preparación de los estados financieros:

Los estados financieros han sido elaborados de acuerdo con los principios de contabilidad generalmente aceptados en Paraguay y se exponen siguiendo los lineamientos de presentación establecidos en las normas de la Comisión Nacional de Valores al solo efecto de su presentación ante dicho organismo de control.

A continuación se describen las políticas de contabilidad más significativas aplicadas por la Sociedad:

2.1 Periodo contable

El periodo contable al que se refieren los presentes estados financieros, corresponde a los doce meses iniciados el 1 de enero de 2013 al 31 de diciembre de 2013.



2.2 Moneda de cuenta

La sociedad efectúa sus registraciones contables en guaraníes, unidad monetaria de curso legal en la República del Paraguay.

2.3 Ajuste por Inflación de la Moneda de Cuenta

Los estados financieros han sido preparados sobre la base de cifras históricas, por consiguiente no reconocen en forma integral los efectos de la inflación en la situación patrimonial y financiera de la Sociedad, en los resultados de sus operaciones y en los cambios en su situación financiera.

2.4 Moneda extranjera

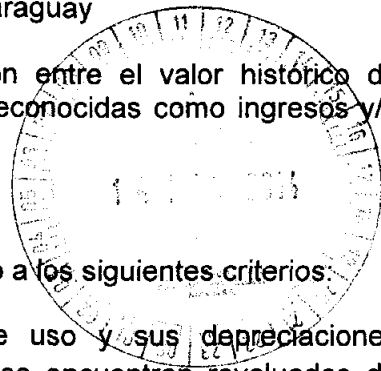
Los activos y pasivos en moneda extranjera fueron valuados a los tipos de cambio que se encontraban vigentes a la fecha de cierre del Balance General. Al 31 de diciembre de 2013, los tipos de cambio utilizados por la Empresa para valorar los mismos son G. 4.585 con relación al dólar americano, cotización cierre diario del Banco Central del Paraguay

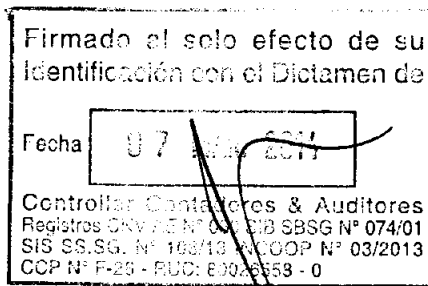
Las diferencias de cambio que se produjeron entre el valor histórico de registración y los valores revaluados, fueron reconocidas como ingresos y/o gastos en el período en que incurrieron.

2.5 Activo Fijo

Los bienes de uso están registrados de acuerdo a los siguientes criterios:

- i. Los valores de origen de los bienes de uso y sus depreciaciones acumuladas existentes al inicio del ejercicio, se encuentran revaluados de acuerdo a lo establecido en la Ley N° 125/91, y la Ley N° 2421/04 considerando los coeficientes de actualización anual suministrados a tal efecto por el Ministerio de Hacienda.
- ii. Los bienes incorporados hasta el mes anterior se hallan registrados por su valor de adquisición y el revalúo y depreciación de los mismos se computa al año siguiente de su adquisición.
- iii. Las mejoras o adiciones son capitalizadas, mientras que los gastos de mantenimiento y/o reparaciones que no aumentan el valor de los activos ni prolongan su vida útil, son imputados como gastos en el período en que se originan.





iv. El valor residual de los bienes revaluados considerados en su conjunto, no excede su valor recuperable al cierre del ejercicio.

2.6 Bienes en fideicomiso

La sociedad constituyó una operación fiduciaria identificada como contrato de fideicomiso de garantía N° 72, según escritura pública de fecha 19 de noviembre del 2010 ante la escribana Marta Narvaja, entre las Firmas Credicentro S.A., Banco Continental S.A.E.C.A. y Financiera RIO S.A.

De acuerdo al contrato, los bienes fueron transferidos al/los Fiduciario/s inscriptos en los Registros Públicos, no obstante la sociedad mantiene efectivamente el control de los bienes fideicomitados. Detalle según Nota 8.2.

Las depreciaciones de los bienes de uso fideicomitados son registradas por la sociedad, utilizando el método lineal y similares vidas útiles que las utilizadas para los bienes de uso. Al 31 de diciembre de 2013 han sido valuados a su valor de mercado.

2.7 Previsiones para Incobrables

Para el cálculo de las provisiones la sociedad utiliza el criterio contable establecido por la Sub Secretaria de Estado de Tributación en el artículo N° 33 del Decreto N° 6359/05, el cual menciona "se constituirán provisiones sobre la base del porcentaje promedio de créditos incobrables de los tres últimos ejercicios, incluido el ejercicio que se liquida, con relación al monto de créditos existentes al final de cada ejercicio".

Al 31 de diciembre de 2013, las provisiones contabilizadas y registradas a esta fecha son suficientes para cubrir holgadamente los requerimientos establecidos por la Sub Secretaria Estado de Tributación en el Artículo N° 33 del Decreto N° 6359/05.

2.8 Cuentas de Resultados

Los ingresos y egresos de la Empresa se reconocen siguiendo el criterio de lo devengado.

2.9 Impuesto a la Renta

El impuesto a la renta que se carga a los resultados del año se basa en la utilidad contable antes de este concepto, ajustada por las partidas que la Ley

Firmado al solo efecto de su
 identificación con el Dictamen de

Fecha 07 de mayo 2014

Controlador Contadores & Auditores
 Registros CIV. AC. N° 000/12 BPSG N° 074/01
 SIS. SS. SG. N° 108/13 INICOOP N° 03/2013
 CCP N° F-26 - RUC: 80026353 - 0



N° 125/91 y la Ley N° 2421/04 de Adecuación Fiscal incluye o excluye para la determinación de la Renta Neta Imponible a la que se aplica la tasa del 10%.

2.10 Reserva legal

La sociedad constituye anualmente una reserva legal equivalente al 5% de la utilidad neta del ejercicio, en cumplimiento a lo establecido en el Art. 91° de la Ley N° 1034/83.


2.11 Distribución de utilidades.

La distribución de utilidades se realiza una vez que la asamblea general de accionistas haya aprobado los estados financieros, y en el momento y condiciones que la misma establezca, de conformidad con el Art. 89° de la Ley N° 1034/83.

NOTA 3. Disponibilidades

Las cuentas de disponibilidades han sido conciliadas periódicamente y los saldos expuestos en el Balance General, representan los fondos disponibles en efectivo y en cuentas bancarias. La composición del saldo se observa en el siguiente cuadro:

Descripción	31/12/2013	31/12/2012
	G.	G.
CAJA	414.796.857	288.113.271
B. N. F. CCE CTA. N°819127/3 (GS.)	55.601.010	11.441.010
CONTINENTAL CTA. N° 16-573462-02 (ACCIONES)	1.639.847.924	-
FINANCIERA EL COMERCIO (WESTERN GIRO PAIS) 3745 CCE	44.574.227	10.289.410
CONTINENTAL CCE MATRIZ CTA. CTE. N°16-747760-08	- 160.314.570	533.340.808
CONTINENTAL CCE CDE CTA. CTE. N°16-776980-01	207.040.692	- 107.136.863
CONTINENTAL CCE ENC. CTA. CTE. N°16-807200-08	107.045.942	62.036.114
CONTINENTAL MATRIZ U\$S CTA. CTE. N°16-756801-07	561.270.996	119.605.897
CONTINENTAL CTA. N° 16 - 327481 - 01 (DOCUMENTA) GS.	14.244.455	5.772.866
CONTINENTAL CTA. ARR N° 16-103302-0 DOCUMENTA	38.880.452	29.066.416
SOLAR AHORRO Y PRESTAMO CTA N° 0181106	5.672.320	5.663.751
CONTI. C/AH CRED.-FDO. RVA. SEGURO N°16-340941-05	131.017.784	70.955.743
BANCO AMAMBAY S.A.I.F	60.522.714	10.232.893
BANCO FAMILIAR S..A CTA. CTE.	27.738.640	320.743.840
BANCO FAMILIAR S..A CTA. AHORRO	18.348.380	-
BANCO CONTINENTAL CREDICENTRO SAECA-TARJETAS 16460	14.684.814	-
CONTINENTAL CCE V.MORRA CTA. N° 16-57868106	34.930.179	-
FRA. EL COMERCIO (WESTER UNION Y GP) 374602 U\$S	4.707.007	17.008.443
CH. DEPOSITADOS A CONFIRMAR	173.622.352	919.606
Totales	3.394.232.175	1.378.053.205



(Handwritten initials)

Firmado al solo efecto de su
Identificación con el Director de

Fecha 07 Julio 2014

Controlador Contadores & Auditores
Registros CNV AS/Nº 1912 S090 Nº 074/01
SIS SS.SG. Nº 197012 S090 Nº 03/2013
CCP Nº F-26 - RUC Nº 1912013193-0



NOTA 4. Clientes

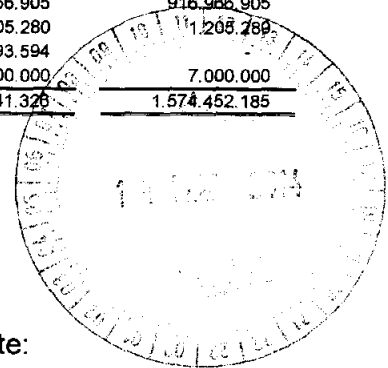
El rubro de clientes se compone de la siguiente manera:

Descripción	31/12/2013	31/12/2012
	G.	G.
CHEQUES DIFERIDOS DESCONTADOS	32.942.958.986	25.982.966.863
PRESTAMOS A PLAZO FIJO NO REAUSTABLE	2.305.033.335	1.693.664.353
PRESTAMOS AMORTIZABLES NO REAJUSTABLES	6.891.760.232	1.560.902.248
DEUDORES TARJETAS DE CREDITO	70.316.757	-
PRESTAMOS SATECSA	194.086.000	-
DOCUMENTOS DESCONTADOS	630.586.497	884.966.703
Totales	43.034.741.807	30.122.500.167

NOTA 5. Deudores Varios (corriente)

El rubro de Deudores varios se compone de la siguiente manera:

Descripción	31/12/2013	31/12/2012
	G.	G.
ADELANTOS OBRAS EN EJECUCION CASA MATRIZ	58.665.091	-
ADELANTOS POR OBRAS EN EJECUCION ACCESO SUR INMUEBLES A TRANSFERIR	756.046.819	319.280.000
ADELANTOS OBRA SUCURSAL VILLA MORRA	957.363.637	-
GASTOS LOCAL MERCADO (EN SUCESION)	1.066.966.905	916.966.905
CEREGRAL A RECUPERAR (MERCADERIA EXTRAV.)	1.205.280	1.205.280
INVERCENTRO S.A.	670.293.594	-
GARANTIA DE ALQUILER SUCURSALES	31.000.000	7.000.000
Totales	3.541.541.326	1.574.452.185



NOTA 6. Intereses documentados a cobrar

El saldo de la cuenta al 31 de Diciembre del 2013 es la siguiente:

Descripción	31/12/2013	31/12/2012
	G.	G.
PRODUCTOS FINANCIEROS DOCUMENTADOS - RESIDENTES	5.404.310.430	3.456.291.993
(PRODUCTOS FINAN. DOCUM. A DEVENGAR - RESIDENTES)	- 4.767.995.465	- 2.898.067.090
Totales	636.314.965	558.224.903

[Handwritten signature]

[Handwritten signature]

Firmado al solo efecto de su identificación con el Dictamen de

Fecha: 07 Julio 2014

Controllor Contadores & Auditores
 Registros CNV AE N° 031 SIB S3SG N° 074/01
 SIS SS.SG. N° 103/13 M.COOP N° 03/2013
 CCP N° F-26 - RUC: 80028558 - 0



tu crédito
fácil!

NOTA 7. Deudores Varios (No corriente)

El rubro de Deudores varios (No corriente) se compone de la siguiente manera:

Descripción	31/12/2013	31/12/2012
	G.	G.
DEUDORES GANADERA MARCA PLANCHA S.A. - GS	2.396.591.594	775.814.538
DEUDORES AGILPRES S.A. - GS	3.405.642.260	1.911.950.445
DEUDORES ELECTROLAR S.A. - GS	2.413.703.298	2.495.622.843
DEUDORES INVERCENTRO SA - GS	-	364.634.327
DEUDORES VARIOS GMR SACI	512.355.056	97.871.982
INMUEBLES A TRANSFERIR	330.000.000 (*)	-
Totales	9.058.292.208	5.645.894.135

* Partida comprendida en cuenta Deudores Varios – no corriente. Ver nota 11

NOTA 8.1. Propiedad, Planta y Equipo


La propiedad, planta y equipo de la sociedad se componen como sigue:

Descripción	31/12/2013	31/12/2012
	G.	G.
EDIFICIOS	2.496.907.272	2.429.926.389
TERRENOS	668.972.635	644.792.901
MUEBLES, UTILES E INSTALACIONES	3.024.706.641	2.179.567.902
EQUIPOS DE INFORMATICA	828.072.064	446.572.832
RODADOS	840.750.582	950.430.310
EQUIPOS DE SEGURIDAD	353.337.048	368.582.234
MEJORAS EN INMUEBLES ARRENDADOS	115.678.724	111.497.565
- DEPRECIACION ACUMULADA	1.958.987.544	- 1.443.389.473
Totales	6.369.437.422	5.687.980.660

NOTA 8.2. Propiedad, Planta y Equipo en Fideicomiso

Descripción	31/12/2013	31/12/2012
	G.	G.
INMUEBLES EN FIDEICOMISO	2.143.715.870	2.066.232.164
Totales	2.143.715.870	2.066.232.164

La sociedad constituyo una operación fiduciaria identificada como contrato de fideicomiso de garantía N° 72, según escritura pública de fecha 19 de noviembre del 2010 ante la escribana Marta Narvaja, entre las Firmas Credicentro S.A., Banco Continental S.A.E.C.A. y Financiera RIO S.A., en el cual, el beneficiario otorga al fideicomitente, una línea de crédito amparada por el fideicomiso de garantía de los bienes que compone el Activo Fijo. Los inmuebles otorgados con fiducia de garantía son las fincas N° 25151, distrito Fernando de la Mora, valor tasación venta



tu crédito
fácil!

rápida G. 1.077.000.000 y la N° 600, Distrito Catedral, valor tasación venta rápida G. 1.816.000.000. Debidamente inscrita en los Registros Públicos correspondientes.

NOTA 9. Prestamos en bancos (corriente)

El rubro de los Prestamos Financieros (corriente) está compuesto de la siguiente forma:


Descripción	31/12/2013	31/12/2012
	G.	G.
PRESTAMOS CON INSTITUCIONES FINANCIERAS - GS.	28.554.427.990	22.297.388.739
INTERESES A VENCER	654.312.453	528.901.965
MENOS: INTERESES A VENCER	- 654.312.453	- 528.901.965
Totales	28.554.427.990	22.297.388.739


NOTA 10. Prestamos en bancos (No corriente)

El rubro de los Prestamos Financieros (no corriente) está compuesto de la siguiente forma:

Descripción	31/12/2013	31/12/2012
	G.	G.
PRESTAMOS CON INSTITUCIONES FIN. FIDEICOMISO- GS.	1.985.201.500	997.641.609
INTERESES A VENCER	218.161.979	55.238.243
MENOS: INTERESES A VENCER	- 218.161.979	- 55.238.243
Totales	1.985.201.500	997.641.609

El saldo del préstamo fideicomiso corresponde a una línea de crédito de hasta G.4.000.000.000 que fuera otorgada por el Banco Continental S.A.E.C.A. garantizada a través de un contrato de fideicomiso denominado "Fideicomiso de Garantía" de fecha 19 de Noviembre 2010 entre Credicentro S.A. (Fideicomitente), Financiera Rio SA (Fiduciario) y Banco Continental S.A.E.C.A. (Beneficiario) cuya duración es de 10 años.





NOTA 11. Operaciones con partes relacionadas

El saldo con las partes relacionadas se componen de la siguiente manera;

Cuentas por cobrar

Descripción	31/12/2013	31/12/2012
	G.	G.
DEUDORES GANADERA MARCA PLANCHA S.A. - GS	2.396.591.594	775.814.538
DEUDORES AGILPRES S.A. - GS	3.405.642.260	1.911.950.445
DEUDORES ELECTROLAR S.A. - GS	2.413.703.298	2.495.622.843
DEUDORES VARIOS GMR SACI	512.355.056	97.871.982
DEUDORES INVERCENTRO SA	-	364.634.327
Totales	<u>8.728.292.208 (*)</u>	<u>5.645.894.135</u>

(*) G. 330.000.000 corresponden a Inmuebles a transferir (cuenta con partes no relacionadas), importe incluido en cuenta Deudores Varios – no corriente. Ver nota 7

Cuentas por Pagar

Descripción	31/12/2013	31/12/2012
	G.	G.
ELECTROLAR S.A.	10.674.434.958	6.927.907.468
Totales	<u>10.674.434.958</u>	<u>6.927.907.468</u>

(*) Partida comprendida en la cuenta Cuentas por pagar en el Balance General.

NOTA 12. Capital Social

El capital social está compuesto de la siguiente manera;

Descripción	31/12/2013	31/12/2012
	G.	G.
CAPITAL INTEGRADO	15.291.000.000	8.120.000.000
APORTE PARA FUTURAS INTEGRACIONES	4.191.000.000	-
CAPITAL A INTEGRAR	65.518.000.000	21.880.000.000
(-) ACCIONISTAS	- 65.518.000.000	- 21.880.000.000
Totales	<u>19.482.000.000</u>	<u>8.120.000.000</u>

En fecha 18 de octubre de 2013 se llevó a cabo la Asamblea General Extraordinaria Nº 22, el cual modifica los Estatutos Sociales por aumento de Capital a G. 85.000.000.000- (Ochenta y cinco mil millones de guaraníes), y la emisión de Acciones Ordinarias Simples, Acciones Ordinarias Múltiples y Acciones Preferidas.

Asunción, 10 de Febrero de 2014

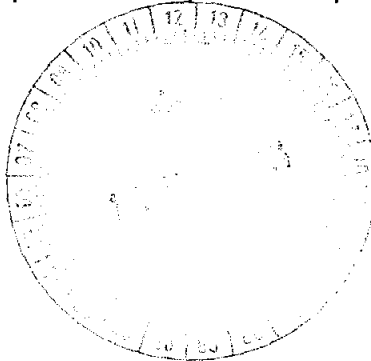
Señores
Accionistas de Credicentro S.A.E.C.A.
Presente

Me dirijo a Ustedes en carácter de Síndico Titular de la firma Credicentro S.A.E.C.A., en cumplimiento a las disposiciones legales vigentes, con el objeto de elevar mi informe sobre la revisión de documentaciones que respaldan las operaciones que figuran en el Balance General y Cuadro de Resultados, Estado de Flujo de Efectivo y Estado de Variación del Patrimonio Neto correspondiente al ejercicio cerrado al 31 de Diciembre de 2013.

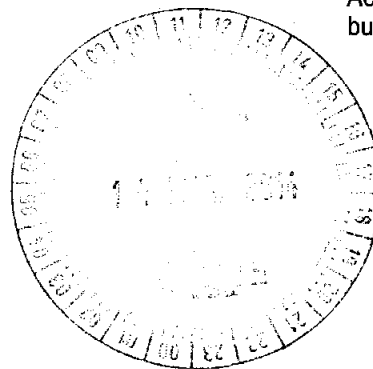
Considerando las revisiones de documentaciones existentes y las informaciones recibidas, mi opinión al respecto es la siguiente: que los Estados Financieros al 31 de Diciembre de 2013 están de acuerdo con las exigencias de las Normas Internacionales de Contabilidad emitidas por el Consejo de Contadores Públicos del Paraguay, la Ley Tributaria y el Código Laboral como así también las exigencias por el Código Civil y la Ley del Comerciante para empresas de Sociedad Anónima y la Res. N° 5 de la Comisión Nacional de Valores.

Por tal motivo recomiendo aprobar el Balance General, Estado de Resultados, Estado de Flujo de Efectivo y Estado de Variación del Patrimonio Neto cerrados al 31 de Diciembre de 2013.

Sin otro particular aprovecho la oportunidad para saludarlos cordialmente.




Abog. Ricardo Fernández
Síndico Titular



DICTAMEN DE LOS AUDITORES INDEPENDIENTES

A los Señores
Presidente y Miembros del Directorio de
Credicentro S.A.E.C.A.
Asunción, Paraguay

Identificación de los estados financieros objeto de la auditoría

Hemos auditado los estados financieros adjuntos de Credicentro S.A.E.C.A. al 31 de diciembre de 2013 que comprenden el Estado de Situación Patrimonial y sus correspondientes Estados de Resultado, de Evolución del Patrimonio Neto y Flujos de Efectivo por el ejercicio terminado en esa fecha; así como sus correspondientes Notas que contienen un resumen de las políticas contables significativas aplicadas y otras notas explicativas. Esta auditoría corresponde al primer año como empresa Emisora de Capital Abierto por lo que las cifras del Balance al 31 de diciembre de 2012 se presentan a efectos comparativos.

Responsabilidad del Directorio sobre los estados financieros

El Directorio de Credicentro S.A.E.C.A. es responsable de la preparación y presentación razonable de los referidos estados financieros de acuerdo con las normas, reglamentaciones e instrucciones emitidas por la Comisión Nacional de Valores y con normas contables vigentes en Paraguay; tal como se describe en la Nota 2 a los estados financieros. Dicha responsabilidad incluye el diseño, implementación y mantenimiento de un sistema de control interno adecuado para la preparación y presentación razonable de los mismos de forma tal que estén libres de errores significativos, ya sea debido a fraude o error; la selección y aplicación de políticas contables apropiadas; y la determinación de estimaciones contables que sean razonables de acuerdo con las circunstancias.

Responsabilidad del Auditor

Nuestra responsabilidad como auditores independientes es expresar una opinión sobre estos estados financieros con base en nuestra auditoría.

Alcance

Efectuamos nuestra auditoría de acuerdo con normas básicas para la auditoría externa de los estados financieros de entidades fiscalizadas por la Comisión Nacional de Valores (Anexo V de la Resolución 823/04) y con normas internacionales de auditoría. Dichas normas requieren que cumplamos con requisitos éticos; que planifiquemos y realicemos la auditoría para obtener una seguridad razonable acerca de si los estados financieros están exentos de errores significativos. Una auditoría implica realizar procedimientos de auditoría para obtener evidencias acerca de los importes y las aseveraciones y revelaciones adecuadas efectuadas en los estados contables. Los procedimientos seleccionados dependen del juicio del auditor, incluyendo la evaluación de los riesgos de errores significativos en los estados financieros, debido ya sea a fraudes o errores. Al efectuar estas evaluaciones de riesgos, el auditor considera lo adecuado del sistema de control interno para la preparación y presentación razonable de los estados financieros de la Entidad, a fin de diseñar procedimientos de auditoría que sean apropiados en las circunstancias, pero no para el propósito de expresar una opinión sobre la eficacia del control interno de la misma.

1

Una auditoria también incluye evaluar lo apropiado de las políticas contables utilizadas; la razonabilidad de las estimaciones contables efectuadas por el Directorio, y la evaluación de la correcta presentación de los mismos tomados en su conjunto. Consideramos que las evidencias de auditoria que hemos obtenido son suficientes y apropiadas para sustentar con una base razonable nuestra opinión.

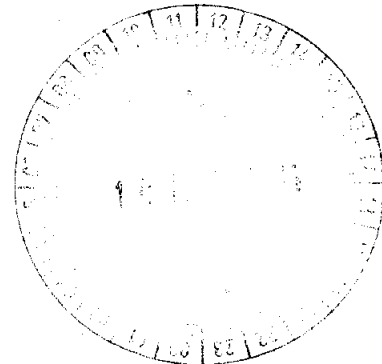
Opinión

En nuestra opinión, los estados financieros mencionados precedentemente presentan razonablemente, en todos sus aspectos importantes, la situación patrimonial y financiera de Credicentro S.A.E.C.A. al 31 de diciembre de 2013; el resultado de sus operaciones, la evolución del patrimonio neto; y las variaciones en sus flujos de efectivo por el ejercicio terminado en esa fecha, de acuerdo con normas, reglamentaciones e instrucciones contables impartidas por la Comisión Nacional de Valores y con normas contables vigentes en Paraguay; tal como se describe en la Nota 2 a los estados financieros.

Javier S. Rojas S. ✓
Socio
Mat. Prof. CCP N° C-143

Controller Contadores & Auditores
Firma Miembro de PKF International Limited
Mat. Prof. CCP N° F-26
Res. CNV N° AE – 030

7 de marzo de 2014
Asunción, Paraguay



CREDICENTRO S.A.E.C.A.

BALANCE GENERAL AL 31/12/2013

Por el ejercicio finalizado el 31/12/2013 comparativo con el ejercicio anterior

(Expresado en Guaraníes)

ANEXO A

PROPIEDAD, PLANTA Y EQUIPO

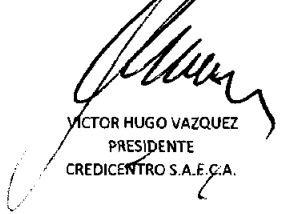
Cuentas	VALORES DE ORIGEN						AMORTIZACIONES					Neto resultante al 31/12/2013
	Saldo al inicio del Periodo	Altas y transf. Del periodo	Transferencias/ajustes	Bajas del Periodo	Revalúo del periodo	Al cierre del periodo	Acumulado al inicio del periodo	Depreciación del Periodo	Transferencias/ajustes	Bajas del Periodo	Acumulado al cierre del periodo	
INMUEBLES												
- EDIFICIOS	2.433.620.622	-	-	-	63.286.650	2.496.907.272	-18.806.218	-63.840.744	-	-	-82.446.962	2.414.460.310
- TERRENOS	844.792.901	-	-	-	24.179.734	668.972.635	-	-	-	-	-	668.972.635
MUEBLES, UTILES E INSTALACIONES	2.264.149.200	382.254.467	-	-	378.302.974	3.024.706.641	-413.892.689	-184.366.756	-	-	-598.259.445	2.426.447.196
EQUIPOS DE INFORMATICA	515.313.238	154.012.873	-	-	158.745.953	828.072.064	-417.893.337	-80.759.857	-	-	-498.653.194	329.418.870
RODADOS	820.357.774	-	-	-	20.382.808	840.750.582	-536.041.824	-140.844.814	-	-	-676.886.638	164.063.944
EQUIPOS DE SEGURIDAD	341.638.832	433.144	-	-	11.265.072	353.337.048	-56.755.405	-34.618.028	-	-	-91.373.433	261.963.615
MEJORAS EN PREDIO AJENO	111.487.565	-	-	-	4.181.159	115.678.724	-	-11.567.872	-	-	-11.567.872	104.110.852
Totales ejercicio actual	7.131.370.132	538.700.484	-	-	680.354.380	8.328.424.966	-1.443.389.473	-515.998.071	-	-	-1.959.387.544	6.369.037.422
Totales ejercicio Anterior	2.802.434.583	1.905.009.903	2.310.577.897	-	113.347.750	7.131.370.133	-989.276.706	-454.112.767	-	-	-1.443.389.473	5.687.980.660

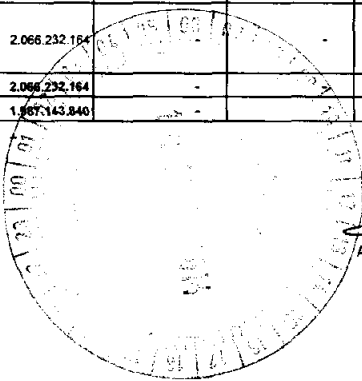
PROPIEDAD, PLANTA Y EQUIPO EN FIDEICOMISO


Cuentas	VALORES DE ORIGEN						AMORTIZACIONES					Neto resultante al 31/12/2013
	Saldo al inicio del Periodo	Altas	Transferencias/ajustes	Bajas del Periodo	Revalúo del periodo	Al cierre del periodo	Acumulado al inicio del periodo	Depreciación del Periodo	Transferencias/ajustes	Bajas del Periodo	Acumulado al cierre del periodo	
INMUEBLES	2.066.232.164	-	-	-	77.483.706	2.143.715.870	-	-	-	-	-	2.143.715.870
Totales ejercicio actual	2.066.232.164	-	-	-	77.483.706	2.143.715.870	-	-	-	-	-	2.143.715.870
Totales ejercicio Anterior	1.565.143.840	-	-	-	79.088.324	2.066.232.164	-	-	-	-	-	2.066.232.164

Registrado en el
 SIS S.S. S.S. S.S. S.S.
 COP N° 03/2013
 03/12/2013

Firmado en esta ciudad de Guaraní el día 31 de diciembre de 2013
 por el Sr. Víctor Hugo Vázquez, Presidente de Credicentro S.A.E.C.A.


 VICTOR HUGO VAZQUEZ
 PRESIDENTE
 CREDICENTRO S.A.E.C.A.




 ABOG. RICARDO M. FERNANDEZ O.
 SINDICO


 LIC. MERCEDES NUÑEZ
 CONTADORA
 CREDICENTRO S.A.E.C.A.



CREDICENTRO S.A.E.C.A.
BALANCE GENERAL AL 31/12/2013

Por el ejercicio finalizado el 31/12/2013 comparativo con el ejercicio anterior
(Expresado en Guaraníes)

ANEXO B

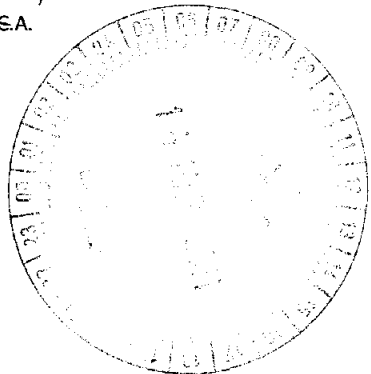
ACTIVOS INTANGIBLES

Cuentas	VALORES DE ORIGEN				AMORTIZACIONES				Neto Resultante
	Al inicio del periodo	Aumentos	Disminución	Al cierre del periodo	Acumulados al inicio del periodo	Del periodo	Bajas	Acumulados al final del Periodo	
Software	27.059.945	-	-	27.059.945	-	18.672.434	-	18.672.434	8.387.511
Totales ejercicio actual	27.059.945	-	-	27.059.945	-	18.672.434	-	18.672.434	8.387.511
Totales ejercicio Anterior	20.459.025	54.330.710	-	74.689.735	-	47.629.790	-	47.629.790	27.059.945

[Signature]
VICTOR HUGO VAZQUEZ
PRESIDENTE
CREDICENTRO S.A.E.C.A.

[Signature]
ABOG. RICARDO M. FERNANDEZ O.
SINDICO

[Signature]
LIC. MERCEDES MUÑOZ
CONTADORA
CREDICENTRO S.A.E.C.A.



Firmado al solo efecto de su
Identificación con el Dictamen de
Fecha **07 MAR. 2014**
 Controllier Contadores & Auditores
Registros CNV AE N° 030 SIS SBSG N° 074/01
CCE N° F 28 19 UC: 80026558 . 0



CREDICENTRO S.A.E.C.A.
 BALANCE GENERAL AL 31/12/2013
 Por el trimestre finalizado el 31/12/13 comparativo con el ejercicio anterior
 (Expresado en Guaraníes)

ANEXO C

ANEXO NO APLICABLE A CREDICENTRO S.A.

INVERSIONES, ACCIONES, DEBENTURES Y OTROS TITULOS EMITIDOS EN SERIE
 PARTICIPACIÓN EN OTRAS SOCIEDADES

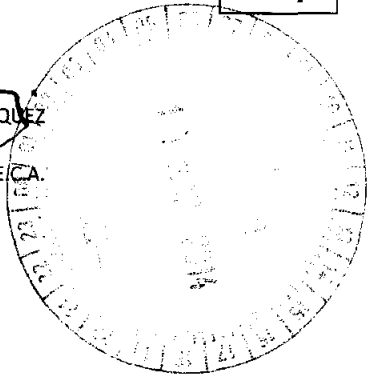
Denominación y características de los valores Emisor	Clase	Título	Valor Nominal Unitario	Cantidad	Valor Nominal Total	Valor Patrim. Proporc.	Valor de Libros	Valor de Cotización	Información sobre el emisor				
									% de Particip.	Actividad Principal	Según Último Balance		
											Capital	Reserva y Otro	Resultado
<i>[The entire table content is crossed out with a large diagonal line]</i>													
Totales ejercicio actual													
Totales ejercicio anterior													

Firmado al solo efecto de su identificación con el Dictamen de

Fecha: 07 MAR 2014


Controlador Contadores & Auditorías
 Registro de INV/AE N° 030 SIB SIBSG N° 07/4/01
 S/S S/S N° 108/13 INCOE N° 03/2013
 C.P. N° 24 PUC-800225533

[Signature]
 VICTOR HUGO VAZQUEZ
 PRESIDENTE
 CREDICENTRO S.A.E.C.A.



[Signature]
 ABOG. RICARDO M. FERNÁNDEZ O.
 SINDICO

[Signature]
 LIC. MERCEDES MUÑOZ
 CONTADORA
 CREDICENTRO S.A.E.C.A.



Firmado al solo efecto de su
Identificación con el Dictamen de

Fecha **07 MAR 2013**

Controller Contadores & Auditores
Registros CNV AE N° 030 SIB SBSG N° 074/01
SIS SS.SG. N° 108/13 INCOOP N° 03/2013
CCP N° F-26 - RUC: 80026558-0



tu crédito
fácil!

ANEXO D

CREDICENTRO SOCIEDAD ANONIMA
BALANCE GENERAL AL 31/12/2013
Por el trimestre finalizado el 31/12/2013 comparativo con el ejercicio anterior
(Expresado en Guaraníes)

ANEXO NO APLICABLE A CREDICENTRO S.A.


OTRAS INVERSIONES

CUENTAS	Valor de Costo	Amortizac.	Valor de Cotización	Valor registrado año actual	Valor registrado año anterior
Inversiones Corrientes					
Totales ejercicio actual		-	-	-	-
Totales ejercicio anterior	-	-	-	-	-

[Signature]
VICTOR HUGO VAZQUEZ
PRESIDENTE
CREDICENTRO S.A.E.C.A.

[Signature]
ABOG. RICARDO M. FERNANDEZ O.
SINDICO

[Signature]
LIC. MERCEDES NUÑEZ
CONTADORA
CREDICENTRO S.A.E.C.A.



Firmado al solo efecto de su Identificación con el Dictamen de

Fecha **07 MAR 2014**

Controller Contadores & Auditores
 Registros CNV AE N° 030 SIB SEEG N° 074/01
 SIS SS.SG. N° 108/13 INCOOP N° 03/2013
 CCP N° F-26 - RUC: 80026558 - 0




tu crédito
fácil!


CREDICENTRO S.A.E.C.A.
 BALANCE GENERAL AL 31/12/2013
 Por el trimestre finalizado el 31/12/13 comparativo con el ejercicio anterior
 (Expresado en Guaraníes)


ANEXO F


COSTO DE MERCADERIAS VENDIDAS O PRODUCTOS VENDIDOS O SERVICIOS PRESTADOS

Detalle	Periodo actual		Periodo anterior	
	31/12/2013		31/12/2012	
I. COSTO DE MERCADERIAS O PRODUCTOS VENDIDOS				
Existencias al comienzo del periodo / ejercicio				
Mercaderías de reventa				
Productos terminados				
Productos en proceso				
Materias primas y materiales	NO APLICABLE			
Otros				
Compras y costos de producción del ejercicio				
a) Compras				
b) Costos de producción según Anexo H				
Existencia al cierre del periodo / ejercicio				
Mercaderías de reventa				
Productos terminados				
Productos en proceso				
Materias primas y materiales				
Otros				
COSTO DE SERVICIOS PRESTADOS				
COSTO DE MERCADERIAS VENDIDAS O PRODUCTOS VENDIDOS O SERVICIOS PRESTADOS				


 VICTOR HUGO VAZQUEZ
 PRESIDENTE
 CREDICENTRO S.A.E.C.A.


 ABOG. RICARDO M. FERNANDEZ
 SINDICO


 LIC. MERCEDES NUNEZ
 CONTADORA
 CREDICENTRO S.A.E.C.A.



Firmado al solo efecto de su
Identificación con el Dictamen de

Fecha **07 MAR 2014**

Controller Contadores & Auditores
Registros CNV AE N° 030 SIB SIBSG N° 074/01
SIS SS.SG. N° 108/13 INCOOR N° 03/2013
CCP N° F-26 - RUC: 80026558 - 0



tu crédito
fácil!

CREDICENTRO S.A.E.C.A.

BALANCE GENERAL AL 31/12/2013

Por el trimestre finalizado el 31/12/2013 comparativo con el ejercicio anterior
(Expresado en Guaraníes)

ANEXO G


ACTIVOS Y PASIVOS EN MONEDA EXTRANJERA

DETALLE	Moneda Extranjera		Cambio Vigente	Moneda Local	
	Clase	Monto		Monto en G. ejercicio actual	Monto en G. ejercicio anterior
ACTIVO					
ACTIVOS CORRIENTES					
Disponibilidades	U\$.	168.184,57	4.585	771.126.246	230.728.496
Créditos vigentes	U\$.	406.539,91	4.585	1.863.985.490	1.644.423.297
Créditos diversos	U\$.	-		-	122.998.126
Bienes adquiridos en recuperación de créditos	U\$.	41.420,37	4.585	189.912.380	185.242.754
(Prevision sobre bienes adquiridos en recuperacion de	U\$.	-41.420,37	4.585	-189.912.380	-185.242.754
Bienes de Uso	U\$.	207.885,07	4.585	953.153.051	227.455.502
SUB TOTALES	U\$.	782.609,55		3.588.264.787	2.225.603.421
ACTIVOS NO CORRIENTES					
Deudores varios	U\$.	299.422,26	4.585	1.456.550.986	851.104.595
SUB TOTALES	U\$.	299.422,26		1.456.550.986	851.104.595
TOTAL ACTIVO	U\$.	1.082.031,81		5.044.815.773	3.076.708.016
PASIVO					
PASIVOS CORRIENTES					
Documentos a pagar	U\$.	-		-	317.896.459
Documentos a pagar diversos	U\$.	37.027,54	4.585	169.771.269	403.956.728
SUB TOTALES	U\$.	37.027,54		169.771.269	721.853.187
PASIVOS NO CORRIENTES					
SUB TOTALES	U\$.	-		-	-
TOTAL PASIVO	U\$.	37.027,54		-169.771.269	721.853.187

VICTOR HUGO VAZQUEZ
PRESIDENTE
CREDICENTRO S.A.E.C.A.

ABOG. RICARDO M. FERNANDEZ O.
SINDICO

LIC. MERCEDES NUÑEZ
CONTADORA
CREDICENTRO S.A.E.C.A.



Firmado al solo efecto de su
Identificación con el Dictamen de

Fecha **07 MAR 2013**

Controller Contadores & Auditores
Registros CNV AE N° 000 014 3859 N° 074/01
SIS SS.SG. N° 108/13 INCOOP N° 03/2013
CCP N° F-26 - RUC: 80026538-0



tu crédito
fácil!

CREDICENTRO S.A.E.C.A.
BALANCE GENERAL AL 31/12/2013
Por el trimestre finalizado el 31/12/13 comparativo con el ejercicio anterior
(Expresado en Guaraníes)

INFORMACION REQUERIDA SOBRE COSTOS Y GASTOS

Rubros	Costo de Bienes de Cambio	Costo de Bienes de Uso	Costo de otros activos	Gastos Financieros	Gastos Operativos	Gastos de Ventas	Gastos Administrativos	Otros Gastos	Total	
									Periodo	Periodo
									31/12/2013	31/12/2012
GASTOS BANCARIOS	-	-	-	162.982.063	-	-	-	-	162.982.063	123.345.048
INTERESES PAGADOS SOBRE PREST	-	-	-	3.372.235.629	-	-	-	-	3.372.235.629	2.844.617.536
HONORARIOS PROFESIONALES	-	-	-	-	423.974.639	-	-	-	423.974.639	257.564.137
GASTOS DE ESCRIBANIA	-	-	-	-	36.385.449	-	-	-	36.385.449	46.112.693
CAPACITACION	-	-	-	-	212.105.721	-	-	-	212.105.721	51.236.558
OTROS IMPUESTOS Y TASAS	-	-	-	-	95.447.873	-	-	-	95.447.873	78.027.933
ALQUILERES	-	-	-	-	190.787.636	-	-	-	190.787.636	162.070.123
SERVICIOS BASICOS	-	-	-	-	490.750.065	-	-	-	490.750.065	420.398.931
REPARACION Y MANTENIMIENTO	-	-	-	-	260.838.983	-	-	-	260.838.983	263.724.721
SERVICIO DE ESTACIONAMIENTO	-	-	-	-	2.578.176	-	-	-	2.578.176	4.040.837
PAPELERIA Y UTILES DE ESCRITORIO	-	-	-	-	83.678.384	-	-	-	83.678.384	55.923.661
GASTOS POR MOVILIDAD	-	-	-	-	6.711.100	-	-	-	6.711.100	24.850.992
SERVICIO DE LIMPIEZA	-	-	-	-	162.777.730	-	-	-	162.777.730	118.688.442
SERVICIOS DE VIGILANCIA Y SEGURID	-	-	-	-	126.144.522	-	-	-	126.144.522	125.811.238
GASTOS DIVERSOS	-	-	-	-	662.411.678	-	-	-	662.411.678	252.509.933
SERVICIO DE TV CABLE - GS.	-	-	-	-	6.405.270	-	-	-	6.405.270	5.530.454
ENSERES VARIOS	-	-	-	-	9.539.752	-	-	-	9.539.752	4.396.843
SUSCRIPCIONES	-	-	-	-	200.000	-	-	-	200.000	1.340.000
GASTOS DE ASESORIA	-	-	-	-	77.310.745	-	-	-	77.310.745	84.241.834
COMISIONES	-	-	-	-	-	775.920.779	-	-	775.920.779	672.748.540
BONIFICACIONES ASOCIACIONES	-	-	-	-	-	5.713.885	-	-	5.713.885	9.673.708
ALQUILERES PAGADOS	-	-	-	-	-	822.416.362	-	-	822.416.362	409.921.530
COMBUSTIBLE Y LUBRICANTES	-	-	-	-	-	162.551.501	-	-	162.551.501	129.199.261
REPRESENTACIONES Y VIAJES	-	-	-	-	-	33.497.588	-	-	33.497.588	8.362.381
PROPAGANDA Y PUBLICIDAD	-	-	-	-	-	422.604.123	-	-	422.604.123	384.713.839
UNIFORMES A FUNCIONARIOS	-	-	-	-	-	34.761.335	-	-	34.761.335	14.710.909
GASTOS DE CAFETERIA	-	-	-	-	-	48.314.506	-	-	48.314.506	48.880.185
EGRESOS POR INF. CONFIDENCIALES	-	-	-	-	-	279.070.464	-	-	279.070.464	125.147.417
REVERS. COBRO DE INTERESES	-	-	-	-	-	7.608.595	-	-	7.608.595	48.850.347
SERVICIOS DE COURRIER (GS)	-	-	-	-	-	7.842.272	-	-	7.842.272	10.300.339
COMISIONES TC	-	-	-	-	-	11.703.746	-	-	11.703.746	-
REMUNERACIONES A DIRECTORES	-	-	-	-	-	-	1.074.372.748	-	1,074,372,748	623,209,096
SUELDOS ADMINISTRATIVOS	-	-	-	-	-	-	2,353,985,974	-	2,353,985,974	1,693,441,678
GRATIFICACIONES	-	-	-	-	-	-	11,916,666	-	11,916,666	7,711,381
INDEMNIZACIONES	-	-	-	-	-	-	1,900,000	-	1,900,000	25,704,881
AGUINALDOS ADMINISTRATIVOS	-	-	-	-	-	-	179,728,335	-	179,728,335	136,903,031
VACACIONES PERSONAL ADMIN.	-	-	-	-	-	-	5,164,051	-	5,164,051	48,089,842
FALLOS DE CAJA (TRIMESTRALES)	-	-	-	-	-	-	3,701,071	-	3,701,071	6,000,000
HONORARIOS PROFESIONALES	-	-	-	-	-	-	636,199,770	-	636,199,770	959,510,166
PREAVISOS PAGADOS	-	-	-	-	-	-	4,508,205	-	4,508,205	34,944,316
APORTE PATRONAL IPS	-	-	-	-	-	-	385,492,007	-	385,492,007	275,265,730
BONIFICACION FAMILIAR	-	-	-	-	-	-	6,964,804	-	6,964,804	1,575,326
FIESTAS Y EVENTOS AL PERSONAL	-	-	-	-	-	-	164,096,297	-	164,096,297	45,548,687
COMISIONES VARIAS	-	-	-	-	-	-	151,262,758	-	151,262,758	-
REMUNERACION POR SERVICIOS	-	-	-	-	-	-	58,439,679	-	58,439,679	216,978,981
BIENES DE USO NO CAPITALIZABLES	-	-	-	-	-	-	6,084,453	-	6,084,453	7,904,454
ROBO DE VALORES	-	-	-	-	-	-	-	-	-	824,000
OTROS GASTOS NO DEDUCIBLES	-	-	-	-	-	-	92,621,680	-	92,621,680	712,768
COMISION NACIONAL DE VALORES	-	-	-	-	-	-	114,933,563	-	114,933,563	255,112
EGRESOS POR VENTA DE CARTERA	-	-	-	-	-	-	12,065,610	-	12,065,610	-
PERDIDA POR INCOBRABILIDAD	-	-	-	-	-	-	154,046,829	-	154,046,829	-
INTERESES PAGADOS A ELECTROLAF	-	-	-	-	-	-	-	4,489,315,118	4,489,315,118	2,423,643,444
SEGUROS	-	-	-	-	-	-	-	16,800,886	16,800,886	4,267,160
DEPRECIACION ACTIVO FIJO	-	-	-	-	-	-	-	515,598,071	515,598,071	454,112,767
DONACIONES	-	-	-	-	-	-	-	35,833,587	35,833,587	25,375,455
FONDO DE RESERVA LEGAL	-	-	-	-	-	-	-	109,119,890	109,119,890	165,864,346
Totales ejercicio actual	-	-	-	3,538,217,692	2,848,047,723	2,612,005,138	5,417,464,300	5,166,467,552	19,579,222,403	13,964,784,051
Totales ejercicio anterior	-	-	-	2,967,963,184	1,974,374,876	1,862,508,458	4,088,674,383	3,073,263,172	13,964,784,051	-

VICTOR HUGO VAZQUEZ
PRESIDENTE
CREDICENTRO S.A.E.C.A.

RODOLFO M. FERNANDEZ O.
SINDICO

LIC. MERCEDES MUÑOZ
CONTADOR
CREDICENTRO S.A.E.C.A.

Firmado al solo efecto de su
Identificación con el Dictamen de

Fecha **07 MAR 2014**

Controller Contadores & Auditores
Registros CNV AE N° 030 S.E. S.B.S.G. N° 074/01
SIS. S.S. S.G. N° 108/13 INCOOP N° 03/2013
CCP N° F-26 - RUC: 80026558 - 0



tu crédito
fácil!

CREDICENTRO S.A.E.C.A.
BALANCE GENERAL AL 31/12/2013
Por el ejercicio finalizado el 31/12/13 comparativo con el ejercicio anterior
(Expresado en Guaraníes)

ANEXO I


DATOS ESTADISTICOS

INDICADORES OPERATIVOS	Acumulado al Fin del Periodo	
	Ejercicio Actual	Ejercicio anterior
<u>Volumen de Ventas</u>	22.175.435.808	17.563.482.313
Ventas Netas	20.426.697.130	14.596.563.429
Otros	1.748.738.678	2.966.918.884
<u>Cantidad de Empleados y Obreros</u>	100	93
Empleados	100	93
<u>Cantidad de Sucursales</u>	3	2
Sucursales	3	2

VICTOR HUGO VAZQUEZ
PRESIDENTE
CREDICENTRO S.A.E.C.A.

ABOG. RICARDO M. FERNANDEZ
SINDICO

LIC. MERCEDES NUÑEZ
CONTADORA
CREDICENTRO S.A.E.C.A.



Firmado al solo efecto de su
Identificación con el Dictamen de

Fecha **07 MAR 2014**

Controller Contadores & Auditores
Registros CNV AE N° 030 SIS SBSG N° 074/01
SIS SS.SG. N° 108/13 INCOOP N° 03/2013
CCP N° F-26 - RUC: 80026557 - 0



tu crédito
fácil!


CREDICENTRO S.A.E.C.A.
BALANCE GENERAL AL 31/12/2013

Por el ejercicio finalizado el 31/12/13 comparativo con el ejercicio anterior
(Expresado en Guaraníes)

ANEXO J

INDICES ECONOMICO - FINANCIEROS

INDICES	Acumulado al Fin del Periodo	
	Ejercicio Actual	Ejercicio anterior
Liquidez	1,27	1,11
Endeudamiento	1,60	1,99
Rentabilidad	0,10	0,28


VICTOR HUGO VAZQUEZ
PRESIDENTE
CREDICENTRO S.A.E.C.A.


ABOG. RICARDO M. FERNANDEZ O.
SINDICO


LIC. MERCEDES NÚÑEZ
CONTADORA
CREDICENTRO S.A.E.C.A.

