

CREDICENTRO S.A.E.C.A.  
BALANCE O ESTADO DE SITUACION PATRIMONIAL  
Por el trimestre finalizado el 30/09/2014  
(Expresado en Guaraníes)

	30/09/2014	30/09/2013
<b>ACTIVO</b>		
<b>CIRCULANTE</b>		
Disponibilidades (nota 3)	9.235.374.971	4.748.456.079
Clientes (nota 4)	53.397.436.964	38.762.352.633
Menos: Previsión para incobrables	-751.159.724	-751.159.724
Intereses documentados a cobrar (nota 6)	114.049.778	585.798.990
Deudores varios - Corriente (nota 5)	2.501.980.681	2.694.729.523
Otros deudores	0	0
Créditos Fiscales	2.621.616.355	1.280.693.098
Bienes adjudicados	244.457.076	242.937.379
<b>Total activo circulante</b>	<b>67.363.756.101</b>	<b>47.563.807.978</b>
<b>REALIZABLE A LARGO PLAZO</b>		
Deudores varios - No corriente (nota 7)	11.491.765.043	7.778.668.732
Propiedad, Planta y Equipo (nota 8.1 y Anexo A)	9.141.488.942	5.812.225.935
Propiedad, Planta y Equipo en fideicomiso (nota 8.2 y Anexo A)	2.143.715.870	2.066.232.164
Activos intangibles	19.997.066	27.059.945
Total activo realizable a largo plazo	22.796.966.921	15.684.186.776
<b>TOTAL ACTIVO</b>	<b>90.160.723.022</b>	<b>63.247.994.754</b>

Las notas y anexos que se acompañan forman parte integrante de estos estados

VICTOR HUGO VAZQUEZ  
PRESIDENTE

RICARDO FERNANDEZ  
SINDICO

	30/09/2014	30/09/2013
<b>PASIVO</b>		
<b>EXIGIBLE A CORTO PLAZO</b>		
Prestamos en Bancos (nota 9)	43.085.697.279	26.688.650.505
Deudas comerciales	94.012.827	350.698.826
Deudas Fiscales	719.810.978	880.727.024
Documentos a pagar	10.832.774.841	13.103.115.438
Provisiones	2.441.709.999	542.040.762
<b>Total pasivo exigible a corto plazo</b>	<b>57.174.005.924</b>	<b>41.565.232.535</b>
<b>EXIGIBLE A LARGO PLAZO</b>		
Prestamos en Bancos (nota 10)	975.317.554	1.446.073.164
<b>Total pasivo exigible a largo plazo</b>	<b>975.317.554</b>	<b>1.446.073.164</b>
<b>TOTAL PASIVO</b>	<b>58.149.323.478</b>	<b>43.011.305.719</b>
<b>PATRIMONIO NETO</b>		
Capital social (nota 12)	24.215.000.000	11.069.000.000
Reserva legal	494.756.931	385.637.041
Reserva de revalúo	4.317.621.893	3.552.086.782
Aportes no capitalizados	0	3.900.000.000
Reservas a capitalizar	0	0
Resultados del ejercicio	2.984.020.720	1.329.965.212
<b>TOTAL PATRIMONIO NETO</b>	<b>32.011.399.544</b>	<b>20.236.689.035</b>
<b>TOTAL PASIVO Y PATRIMONIO NETO</b>	<b>90.160.723.022</b>	<b>63.247.994.754</b>

MERCEDES NUÑEZ  
CONTADOR



**centro**  
tu crédito  
fácil!




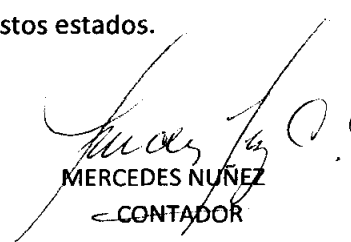
**CREDICENTRO S.A.E.C.A.**  
**ESTADO DE RESULTADOS**  
 Por el trimestre finalizado el 30/09/2014  
 (Expresado en Guaraníes)

	30/09/2014	30/09/2013
Ventas Netas	20.989.495.030	16.042.004.858
Costo de ventas	-	-
- Gastos de operación (Anexo H)	-2.489.742.195	-2.153.309.115
- Gastos de comercialización(Anexo H)	-3.580.130.150	-2.009.016.749
- Gastos de administración (Anexo H)	-5.079.782.448	-3.680.693.327
- Otros (Anexo H)	-3.928.132.304	-4.203.325.289
- Gastos financieros	-2.671.303.715	-2.523.368.913
Resultado antes de impuesto a la renta	3.240.404.218	1.472.291.465
Impuesto a la Renta	-256.383.498	-142.326.253
Ganancia del ejercicio	<u>2.984.020.720</u>	<u>1.329.965.212</u>
Resultado neto distribuible	<u>2.984.020.720</u>	<u>1.329.965.212</u>

Las notas y anexos que se acompañan forman parte integrante de estos estados.

  
 VICTOR HUGO VAZQUEZ  
 PRESIDENTE

  
 RICARDO FERNÁNDEZ  
 SINDICO

  
 MERCEDES NÚÑEZ  
 CONTADOR

CREDECENTRO S.A.E.C.A.  
 ESTADO DE ORIGEN Y APLICACIÓN DE FONDOS  
 Por el trimestre finalizado el 30/09/2014  
 (Expresado en Guaraníes)



	Ejercicio finalizado el	
	30/09/2014	30/09/2013
<b>FLUJO DE EFECTIVO POR LAS ACTIVIDADES OPERATIVAS</b>		
Ventas Netas (Cobro Neto)	19.606.992.812	15.540.511.350
Prestamos otorgados a Clientes (Capital)	-189.299.917.880	-145.604.356.154
Prestamos cobrados a Clientes (Capital)	182.633.582.619	134.340.587.216
Pago a Proveedores	-3.639.476.409	-621.289.744
Efectivo Pagado a Empleados	-4.395.634.931	-2.978.003.115
Efectivo generado (usado) para otras actividades	-10.990.937.581	-13.584.508.808
Neto IVA	-388.855.857	0
Otros Ingresos	936.917.893	1.288.216.743
<b>Total de efectivo de las actividades operativas antes de cambios en los activos de operaciones</b>	<b>-5.537.329.334</b>	<b>-11.618.842.512</b>
<b>(Aumento) disminución de los activos de operación</b>		
Fondos colocados a corto plazo	0	0
Fondos anticipados a clientes	0	0
Incremento neto a cobrar por tarjeta de Crédito	0	0
<b>(Aumento) disminución en pasivos operativos</b>		
Pagos a Proveedores	0	0
<b>Efectivo neto de actividades de operación antes de impuestos</b>		
Impuesto a la renta	-154.638.599	-142.326.253
<b>Efectivo Neto de actividades de operación</b>	<b>-5.691.967.933</b>	<b>-11.761.168.765</b>
<b>FLUJO DE EFECTIVO POR LAS ACTIVIDADES DE INVERSION</b>		
Inversion en otras empresas	0	0
Inversiones temporarias	0	0
Fondos con destino especial	0	0
Compra de propiedad, planta y equipo	-750.304.244	-1.001.486.607
<b>Efectivo Neto (usado) por actividades de inversión</b>	<b>-750.304.244</b>	<b>-1.001.486.607</b>
<b>FLUJO DE EFECTIVO POR LAS ACTIVIDADES DE FINANCIAMIENTO</b>		
Aportes de capital	3.763.200.653	2.997.577.421
Préstamos a Largo Plazo	13.200.000.000	18.898.758.043
Dividendos Pagados	-330.591.556	0
Intereses Pagados	-5.703.418.028	-5.763.277.218
<b>Efectivo neto en actividades financieras</b>	<b>10.929.191.069</b>	<b>16.133.058.246</b>
Efectos de las ganancias o pérdidas en cambio en efectivo y sus equivalentes	45.432.775	153.195.297
<b>Efectos de las ganancias o pérdidas de cambio en el efectivo y sus equivalentes</b>		
Aumento (disminución) netos de efectivo y sus equivalentes	4.486.918.892	3.370.402.874
Efectivo y su equivalente al comienzo del periodo	4.748.456.079	1.378.053.205
<b>Efectivo y su equivalente al cierre del periodo</b>	<b>9.235.374.971</b>	<b>4.748.456.079</b>

VICTOR HUGO VAZQUEZ  
 PRESIDENTE

RICARDO FERNANDEZ  
 SINDICO

MERCEDES NUÑEZ  
 CONTADOR

CASA MATRIZ

SUCURSAL MERCADO

SUCURSAL  
 CIUDAD DEL ESTE

CREN CENTRO S.A.E.C.A.  
ESTADO DE EVOLUCION DEL PATRIMONIO NETO  
(Expresado en Guaraníes)  
Por el trimestre finalizado el 30/09/2014

	Aportes de los socios				Ganancias Reservadas			Ejercicio finalizado		30/09/2013	
	Primas de emisión	Aportes no Capitalizables	Reversión	Total	Reservas Legales	Otras reservas	Total	Resultados acumulados	Resultados no asignados		Total del patrimonio Neto
<b>BUBBROS</b>											
<b>SALDO AL INICIO DEL EJERCICIO</b>	11.069.000.000	3.900.000.000	3.552.086.782	18.521.086.782	385.637.041	-	385.637.041	-	1.329.965.212	-	14.347.226.718
* SEGUN ESTADOS CONTABLES DEL EJANTERIOR											
* AJUSTES DEL SALDO	-	-	-	-	-	-	-	-	-	-	-
* SALDOS AJUSTADOS	11.069.000.000	3.900.000.000	3.552.086.782	18.521.086.782	385.637.041	-	385.637.041	-	1.329.965.212	-	14.347.226.718
AUMENTO DEL CAPITAL REALIZADO											
ACCIONES PREFERIDAS CLASE A	2.051.000.000	-	-	2.051.000.000	-	-	-	-	-	-	2.051.000.000
ACCIONES PREFERIDAS CLASE B	1.695.000.000	-	-	1.695.000.000	-	-	-	-	-	-	1.695.000.000
ACCIONES SIMPLE	3.600.000.000	-	-	3.600.000.000	-	-	-	-	-	-	3.600.000.000
ACCIONES VOTO MULTIPLE	5.782.799.341	-	-	5.782.799.341	-	-	-	-	-	-	5.782.799.341
CLASE VOTOS VALOR NOMINAL	-	-	-	-	-	-	-	-	-	-	-
CAPITALIZACION DE REVALUO	-	-	-	-	-	-	-	-	-	-	-
CAPITALIZACION DE RESULTADOS	-	-	-	-	-	-	-	-	-	-	-
DISTRIBUCION DE RESULTADOS	-	-	-	-	-	-	-	-	-	-	-
* RESERVA LEGAL	-	-	765.535.111	765.535.111	109.119.890	-	109.119.890	-	-	-	109.119.890
* RESERVA DE REVALUO	-	-	-	-	-	-	-	-	-	-	-
* OTRAS RESERVAS	-	-	-	-	-	-	-	-	-	-	-
* APORTE EN EFECTIVO (O EN ESPECIE)	17.200.659	-	-	17.200.659	-	-	17.200.659	-	-	-	17.200.659
* RESULTADOS ACUMULADOS	-	-	-	-	-	-	-	-	-	-	-
DESAFECTACION DE RESERVAS	-	-	-	-	-	-	-	-	-	-	-
APORTES NO CAPITALIZABLES	-	(3.900.000.000)	-	(3.900.000.000)	-	-	(3.900.000.000)	-	3.349.055.508	-	3.349.055.508
GANANCIA PERIODICA DEL EJERCICIO	-	-	4.317.621.893	4.317.621.893	694.756.931	-	694.756.931	-	4.679.026.720	-	42.533.353
<b>SALDOS AL 30/09/2014</b>	24.215.000.000	3.900.000.000	3.552.086.782	31.667.086.782	385.637.041	-	385.637.041	-	1.329.965.212	-	20.236.689.035
<b>SALDOS AL 30/09/2013</b>	11.069.000.000	3.900.000.000	3.552.086.782	18.521.086.782	385.637.041	-	385.637.041	-	1.329.965.212	-	14.347.226.718

Las notas y anexos que se acompañan forman parte integrante de estos estados.

*[Firma]*  
VICTOR HUGO VAZQUEZ  
PRESIDENTE

*[Firma]*  
MERCEDÉS MUÑOZ  
CONTADOR



CREDICENTRO S.A.E.C.A.

BALANCE GENERAL AL 30/09/2014  
Por el trimestre finalizado el 30/09/2014  
(Expresado en Guaraníes)

ANEKO A

PROPIEDAD, PLANTA Y EQUIPO

Cuentas	VALORES DE ORIGEN					AMORTIZACIONES					Neto resultante al 30/09/2014	
	Saldo al inicio del Periodo	Altas	Transferencias/ajustes	Bajas del Periodo	Revaluo del periodo	Al cierre del periodo	Acumulado al inicio del periodo	Depreciación del Periodo	Transferencias/ajustes	Bajas del Periodo		Acumulado al cierre del periodo
INMUEBLES - EDIFICIOS - TERRENOS	2.433.620.622	349.388.567	0	0	90.983.706	2.873.992.895	-91.861.612	-35.428.634	0	0	-127.285.546	2.746.707.349
MUEBLES, UTILES E INSTALACIONES	644.792.302	324.442.885	0	0	24.179.734	668.972.636	0	0	0	0	0	668.972.636
EQUIPOS DE INFORMATICA	2.643.847.644	225.861.359	0	0	378.302.974	3.346.593.503	-578.292.872	-189.325.594	0	0	-767.618.466	2.578.975.037
RODADOS	599.978.344	0	0	0	158.745.953	984.585.856	-422.184.699	-181.952.113	0	0	-604.138.812	380.448.844
EQUIPOS DE SEGURIDAD	820.357.774	0	0	0	20.478.536	840.836.310	-634.572.933	-68.077.229	0	0	-702.650.162	138.186.148
MEJORAS EN PREDIO AJENO	342.105.136	17.724.765	0	0	11.265.072	371.094.973	-57.061.936	-63.796.685	0	0	-120.858.621	250.236.352
Totales ejercicio actual	111.497.565	0	2.285.419.596	0	4.181.159	2.401.098.320	-1.783.974.052	-23.135.744	0	0	-23.135.744	2.377.962.576
Totales ejercicio anterior	7.596.199.987	917.417.576	2.285.419.596	0	688.137.134	11.487.174.293	-1.783.974.052	-561.713.999	0	0	-2.345.685.351	9.141.488.942
	4.144.412.502	1.116.163.100	2.310.577.897	0	25.046.488	7.596.199.987	-1.363.946.193	-420.027.859	0	0	-1.783.974.052	5.812.225.935

PROPIEDAD, PLANTA Y EQUIPO EN FIDEICOMISO

Cuentas	VALORES DE ORIGEN					AMORTIZACIONES					Neto resultante al 30/09/2014	
	Saldo al inicio del Periodo	Altas	Transferencias/ajustes	Bajas del Periodo	Revaluo del periodo	Al cierre del periodo	Acumulado al inicio del periodo	Depreciación del Periodo	Transferencias/ajustes	Bajas del Periodo		Acumulado al cierre del periodo
INMUEBLES	2.066.232.164	0	0	0	77.483.706	2.143.715.870	0	0	0	0	0	2.143.715.870
Totales ejercicio actual	2.066.232.164	0	0	0	77.483.706	2.143.715.870	0	0	0	0	0	2.143.715.870
Totales ejercicio anterior	2.066.745.298	0	0	0	17.486.866	2.066.232.164	0	0	0	0	0	2.066.232.164

*[Signature]*  
VICTOR HUGO VAZQUEZ  
PRESIDENTE

*[Signature]*  
EDUARDO FERNANDEZ  
SINDICO

*[Signature]*  
MERCEDES NUÑEZ  
CONTADOR



**CREDICENTRO S.A.E.C.A.**  
**BALANCE GENERAL AL 30/09/2014**  
**Por el trimestre finalizado el 30/09/2014**  
**(Expresado en Guaraníes)**

**ANEXO B**

**ACTIVOS INTANGIBLES**

Cuentas	VALORES DE ORIGEN			AMORTIZACIONES				Acumulados al final del Periodo	Neto Resultante
	Al inicio del periodo	Aumentos	Revaluos	Al cierre del periodo	Acumulados al inicio del periodo	Del periodo	Bajas		
Software	74.689.735	11.609.555		86.299.290	47.629.790	18.672.434		66.302.224	19.997.066
Totales ejercicio actual	74.689.735	11.609.555	0	86.299.290	47.629.790	18.672.434	0	66.302.224	19.997.066
Totales ejercicio anterior	74.689.735	0	0	74.689.735	28.600.909	19.028.881	0	47.629.790	27.059.945

*[Signature]*  
**VICTOR HUGO VAZQUEZ**  
**PRESIDENTE**

*[Signature]*  
**ROBERTO FERNANDEZ**  
**SINDICO**

*[Signature]*  
**MERCEDES NUÑEZ**  
**CONTADOR**



CREDICENTRO S.A.E.C.A.  
 BALANCE GENERAL AL 30/09/2014  
 Por el trimestre finalizado el 30/09/2014  
 (Expresado en Guaraníes)

ANEXO C

ANEXO NO APLICABLE A CREDICENTRO S.A.E.C.A.

INVERSIONES, ACCIONES, DEBENTURES Y OTROS TITULOS EMITIDOS EN SERIE  
 PARTICIPACIÓN EN OTRAS SOCIEDADES

Denominación y características de los valores Emisor	Clase	Titulo	Valor Nominal Unitario	Cantidad	Valor Nominal Total	Valor Patrim. Proporc.	Valor de Libros	Valor de Cotización	% de Particip.	Información sobre el emisor				
										Actividad Principal	Capital	Reserva y Otro	Según Último Balance Resultado	Patr. Neto
Totales ejercicio actual					0	0	0							
Totales ejercicio anterior					0	0	0							

*[Signature]*  
 VICTOR HUGO VAZQUEZ  
 PRESIDENTE

*[Signature]*  
 WILFARDO FERNANDEZ  
 SINDICO


*[Signature]*  
 MERCEDES NUÑEZ  
 CONTADOR





tu crédito  
fácil!

**CREDICENTRO S.A.E.C.A.**  
**BALANCE GENERAL**  
**AL 30/09/2014**  
Por el trimestre finalizado el 30/09/2014  
(Expresado en  
Guaraníes)





ANEXO D

**ANEXO NO APLICABLE A CREDICENTRO S.A.E.C.A.**

**OTRAS INVERSIONES**

CUENTAS	Valor de Costo	Amortizac.	Valor de Cotización	Valor registrado año actual	Valor registrado año anterior
Inversiones Corrientes					
Totales ejercicio actual	0	0	0	0	0
Totales ejercicio anterior	0	0	0	0	0

  
VICTOR HUGO VAZQUEZ  
PRESIDENTE

  
RICARDO FERNANDEZ  
SINDICO

  
MERCEDES NUÑEZ  
CONTADOR

CASA MATRIZ

SUCURSAL MERCADO

SUCURSAL  
CIUDAD DEL ESTE



**CREDICENTRO S.A.E.C.A.**  
**BALANCE GENERAL AL 30/09/2014**  
**Por el trimestre finalizado el 30/09/2014**  
**(Expresado en Guaraníes)**


**ANEXO E**

**PREVISIONES**

RUBROS	Saldos al inicio del periodo	Aumentos (*)	Disminuciones (*)	Saldos al cierre del trimestre	Saldos al cierre del trimestre anterior
Deducidos del Activo	-751.159.724	0	0	-751.159.724	-751.159.724
<b>TOTAL</b>	<b>-751.159.724</b>	<b>0</b>	<b>0</b>	<b>-751.159.724</b>	<b>-751.159.724</b>
Incluidas en el Pasivo					
Previsiones Varias	-	-	-	-	-
<b>TOTAL</b>	<b>-</b>	<b>-</b>	<b>-</b>	<b>-</b>	<b>-</b>

*Victor Hugo Vazquez*  
**VICTOR HUGO VAZQUEZ**  
**PRESIDENTE**

*Ricardo Fernandez*  
**RICARDO FERNANDEZ**  
**SINDICO**





**CREDICENTRO S.A.E.C.A.**  
**BALANCE GENERAL AL**  
**30/09/2014**  
 Por el trimestre finalizado el 30/09/2014  
 (Expresado en Guaraníes)



**ANEXO F**

**COSTO DE MERCADERIAS VENDIDAS O PRODUCTOS VENDIDOS O SERVICIOS PRESTADOS**

Detalle	Periodo actual	
	30/09/2014	
<b>I. COSTO DE MERCADERIAS O PRODUCTOS VENDIDOS</b>		
Existencias al comienzo del periodo / ejercicio		
Mercaderías de reventa		
Productos terminados		
Productos en proceso		
Materias primas y materiales		
Otros		
Compras y costos de producción del ejercicio		
a) Compras		
b) Costos de producción según Anexo H		
Existencia al cierre del periodo / ejercicio		
Mercaderías de reventa		
Productos terminados		
Productos en proceso		
Materias primas y materiales		
Otros		
<b>COSTO DE SERVICIOS PRESTADOS</b>		
<b>COSTO DE MERCADERIAS VENDIDAS O PRODUCTOS VENDIDOS O SERVICIOS PRESTADOS</b>		

*[Signature]*  
**VICTOR HUGO VAZQUEZ**  
 PRESIDENTE

*[Signature]*  
**RICHARDO FERNANDEZ**  
 SINDICO

*[Signature]*  
**MERCEDES NUÑEZ**  
 CONTADOR

**CREDECENTRO S.A.E.C.A.**  
**BALANCE GENERAL AL 30/09/2014**  
 Por el trimestre finalizado el 30/09/2014  
 (Expresado en Guaraníes)



**ANEXO G**

**ACTIVOS Y PASIVOS EN MONEDA EXTRANJERA**

DETALLE	Moneda Extranjera		Cambio Vigente	Moneda Local	
	Clase	Monto		Monto Actual	M. Anterior
<b>ACTIVO</b>					
<b>ACTIVOS CORRIENTES</b>					
Disponibilidades	U\$s.	175.791	4.474	786.488.934	418.281.244
Créditos vigentes	U\$s.	521.112	4.474	2.331.456.564	1.732.696.000
Bienes adquiridos en recup.de créditos	U\$s.	42.841	4.474	191.668.844	1.198.530
Bienes de Uso	U\$s.	272.166	4.474	1.217.672.876	938.167.291
<b>SUB TOTALES</b>	U\$s.	<b>1.011.910</b>		<b>4.527.287.217</b>	<b>3.090.343.065</b>
<b>ACTIVOS NO CORRIENTES</b>					
Deudores varios	U\$s.	21.859	4.474	97.797.390	2.926.820.869
<b>SUB TOTALES</b>		<b>21.859</b>		<b>97.797.390</b>	<b>2.926.820.869</b>
<b>TOTAL ACTIVO</b>	U\$s.	<b>1.033.769</b>		<b>4.625.084.607</b>	<b>6.017.163.934</b>
<b>PASIVO</b>					
<b>PASIVOS CORRIENTES</b>					
Documentos a pagar	U\$s.	59.555	4.474	266.450.189	5.112.811.347
Documentos a pagar diversos	U\$s.	911.105	4.474	4.076.283.412	160.276.176
<b>SUB TOTALES</b>	U\$s.	<b>970.660</b>		<b>4.342.733.601</b>	<b>5.273.087.523</b>
<b>PASIVOS NO CORRIENTES</b>					
<b>SUB TOTALES</b>	U\$s.	<b>-</b>		<b>0</b>	<b>-</b>
<b>TOTAL PASIVO</b>	U\$s.	<b>970.660</b>		<b>4.342.733.601</b>	<b>5.273.087.523</b>

VICTOR HUGO VAZQUEZ  
 PRESIDENTE

RICARDO FERNANDEZ  
 SINDICO


MERCEDES NUÑEZ  
 CONTADOR

CASA MATRIZ

SUCURSAL MERCADO

SUCURSAL  
 CIUDAD DEL ESTE

CREDICENTRO S.A.E.C.A.  
 BALANCE GENERAL AL 30/09/2014  
 Por el trimestre finalizado el 30/09/2014  
 (Expresado en Guaraníes)



INFORMACION REQUERIDA SOBRE INGRESOS Y GASTOS

Rubros	Costo de Bienes de Cambio	Costo de Bienes de Uso	Costo de otros activos	Gastos financieros	Gastos Operativos	Gastos de Ventas	Gastos de Administración	Otros Gastos	Total	
									Periodo 30/09/2014	Periodo 30/09/2013
GASTOS BANCARIOS	-	-	-	79.069.559	-	-	-	-	79.069.559	108.407.597
INTERESES PAG. SOBRE PREST.	-	-	-	2.592.234.156	-	-	-	-	2.592.234.156	2.414.961.316
HONORARIOS PROF.	-	-	-	-	216.002.723	-	-	-	216.002.723	394.020.109
GASTOS DE ESCRIBANIA	-	-	-	-	71.346.696	-	-	-	71.346.696	7.703.631
CAPACITACION	-	-	-	-	366.181.291	-	-	-	366.181.291	184.828.212
OTROS IMP. Y TASAS	-	-	-	-	247.267.249	-	-	-	247.267.249	133.204.252
ALQUILERES	-	-	-	-	194.529.796	-	-	-	194.529.796	20.839.975
SERVICIOS BASICOS	-	-	-	-	501.751.412	-	-	-	501.751.412	345.878.423
REPARACION Y MANT.	-	-	-	-	176.562.241	-	-	-	176.562.241	196.549.296
SERVICIO DE EST.	-	-	-	-	3.896.359	-	-	-	3.896.359	2.305.450
PAPELERIA Y UTILES DE ESCRITO	-	-	-	-	57.668.193	-	-	-	57.668.193	39.790.542
GASTOS POR MOVILIDAD	-	-	-	-	11.282.745	-	-	-	11.282.745	15.315.430
SERVICIO DE LIMPIEZA	-	-	-	-	227.134.711	-	-	-	227.134.711	95.875.549
SERV. DE VIGILANCIA Y SEGURIDA	-	-	-	-	162.964.006	-	-	-	162.964.006	115.468.787
GASTOS DIVERSOS	-	-	-	-	188.171.904	-	-	-	188.171.904	546.238.036
SERVICIO DE TV CABLE - GS.	-	-	-	-	7.495.929	-	-	-	7.495.929	4.653.998
ENSERES VARIOS	-	-	-	-	5.328.710	-	-	-	5.328.710	7.632.638
GASTOS DE ASESORIA	-	-	-	-	52.158.228	-	-	-	52.158.228	52.814.787
COMISIONES	-	-	-	-	-	489.526.638	-	-	489.526.638	671.890.602
BONIFICACIONES ASOCIACIONES	-	-	-	-	-	2.538.906	-	-	2.538.906	4.529.537
ALQUILERES PAGADOS	-	-	-	-	-	645.900.213	-	-	645.900.213	676.097.525
Comisiones pagados varios	-	-	-	-	-	737.094.705	-	-	737.094.705	-
COMBUSTIBLE Y LUBRICANTES	-	-	-	-	-	126.981.298	-	-	126.981.298	107.892.781
REPRESENTACIONES Y VIAJES	-	-	-	-	-	189.180.942	-	-	189.180.942	4.722.101
PROPAGANDA Y PUBL.	-	-	-	-	-	927.015.572	-	-	927.015.572	287.201.493
UNIFORMES A FUNC.	-	-	-	-	-	35.631.038	-	-	35.631.038	33.607.630
GASTOS DE CAFETERIA	-	-	-	-	-	64.267.781	-	-	64.267.781	35.318.398
EGRESOS POR INF. CONFIDENCIA	-	-	-	-	-	258.362.161	-	-	258.362.161	180.240.901
SERVICIOS DE COURRIER (GS)	-	-	-	-	-	18.289.745	-	-	18.289.745	5.369.272
GASTOS TC	-	-	-	-	-	85.340.151	-	-	85.340.151	-
REMUN. A DIRECTORES	-	-	-	-	-	-	575.909.104	-	575.909.104	866.708.197
SUELDOS ADMIN.	-	-	-	-	-	-	2.719.157.950	-	2.719.157.950	1.702.710.373
GRATIFICACIONES	-	-	-	-	-	-	93.406.000	-	93.406.000	11.916.666
INDEMNIZACIONES	-	-	-	-	-	-	43.179.635	-	43.179.635	1.900.000
AGUINALDOS ADMINISTRATIVOS	-	-	-	-	-	-	32.789.526	-	32.789.526	13.000.497
VACACIONES PERSONAL AD.	-	-	-	-	-	-	10.876.630	-	10.876.630	3.620.758
Gastos de asamblea	-	-	-	-	-	-	12.420.000	-	12.420.000	-
HONORARIOS PROF	-	-	-	-	-	-	791.610.260	-	791.610.260	286.128.707
PREAVISOS PAGADOS	-	-	-	-	-	-	20.902.060	-	20.902.060	4.508.205
APORTE PATRONAL IPS	-	-	-	-	-	-	477.858.817	-	477.858.817	278.238.141
BONIFICACION FAMILIAR	-	-	-	-	-	-	7.937.675	-	7.937.675	5.886.752
FIESTAS Y EVENTOS AL PERSONA	-	-	-	-	-	-	89.572.062	-	89.572.062	87.232.900
REMUNERACION POR SERVICIOS	-	-	-	-	-	-	104.500.001	-	104.500.001	149.183.840
PERDIDAS EXTRAORDINARIAS	-	-	-	-	-	-	80.464.870	-	80.464.870	-
BIENES DE USO NO CAPITALIZABL	-	-	-	-	-	-	13.771.208	-	13.771.208	2.542.179
COMISION NACIONAL DE VALORES	-	-	-	-	-	-	5.426.650	-	5.426.650	31.899.044
VENTA DE BIENES ADJUDICADOS	-	-	-	-	-	-	-	-	-	-
PERDIDA POR INCOBRABILIDAD	-	-	-	-	-	-	-	-	-	146.685.619
INTERESES PAGADOS A ELECTRO	-	-	-	-	-	-	-	3.111.183.872	3.111.183.872	3.328.734.547
SEGUROS	-	-	-	-	-	-	-	2.712.174	2.712.174	13.819.068
DEPRECIACION ACTIVO FIJO	-	-	-	-	-	-	-	386.697.890	386.697.890	340.584.579
DONACIONES	-	-	-	-	-	-	-	27.386.818	27.386.818	18.693.587
FONDO DE RES. LEGAL	-	-	-	-	-	-	-	-	-	-
PERDIDAS POR VALUACION	-	-	-	-	-	-	-	400.151.550	400.151.550	501.493.508
<b>Totales ejercicio actual</b>	-	-	-	<b>2.671.303.715</b>	<b>2.489.742.195</b>	<b>3.580.130.150</b>	<b>5.079.782.448</b>	<b>3.928.132.304</b>	<b>17.749.090.812</b>	<b>14.589.713.393</b>
<b>Totales ejercicio anterior</b>	-	-	-	<b>2.523.368.913</b>	<b>2.153.269.118</b>	<b>2.009.016.749</b>	<b>3.880.693.327</b>	<b>4.203.325.288</b>	<b>14.589.713.393</b>	-

*[Signature]*  
 VICTOR MORALES  
 PRESIDENTE

*[Signature]*  
 RICARDO FERRANDEZ  
 SINDICO

*[Signature]*  
 MERCEDES NUÑEZ  
 CONTADOR



tu crédito  
fácil!

**CREDICENTRO S.A.E.C.A.**  
**BALANCE GENERAL AL**  
**30/09/2014**  
 Por el trimestre finalizado el 30/09/2014  
 (Expresado en Guaraníes)



ANEXO I

DATOS ESTADISTICOS

INDICADORES OPERATIVOS	Acumulado al Fin del Trimestre	
	Trimestre Actual	Trimestre Anterior
<u>Volumen de Ventas</u>	20.989.495.030	16.042.004.858
Ventas Netas	20.052.577.137	14.753.788.115
Otros	936.917.893	1.288.216.743
<u>Cantidad de Empleados y Obreros</u>	176	100
Empleados	176	100
<u>Cantidad de Sucursales</u>	5	3
Sucursales	5	3

*Victor Hugo Vazquez*  
 VICTOR HUGO VAZQUEZ  
 PRESIDENTE

*Ricardo Fernandez*  
 RICARDO FERNANDEZ  
 SINDICO

*Mercedes Nuñez*  
 MERCEDES NUÑEZ  
 COÑTADOR

CASA MATRIZ

SUCURSAL MERCADO

SUCURSAL  
CIUDAD DEL ESTE




tu crédito  
fácil!


**CREDICENTRO S.A.E.C.A.**  
**BALANCE GENERAL AL 30/09/2014**  
**Por el trimestre finalizado el 30/09/2014**  
**(Expresado en Guaraníes)**

**ANEXO J**

**INDICES ECONOMICOS - FINANCIEROS**

INDICES	Acumulado al fin del trimestre	
	Trimestre actual	Trimestre Anterior
Liquidez	1,18	1,14
Endeudamiento	1,82	2,13
Rentabilidad	0,11	0,08

  
VICTOR HUGO VAZQUEZ  
PRESIDENTE

  
RICARDO FERNANDEZ  
SINDICO

  
MERCEDES MUÑOZ  
CONTADOR



CASA MATRIZ

SUCURSAL MERCADO

SUCURSAL  
CIUDAD DEL ESTE



**NOTAS A LOS ESTADOS FINANCIEROS AL 30 DE SETIEMBRE DE 2014  
COMPARATIVAS CON EL AÑO ANTERIOR**

**NOTA 1 - Información básica sobre la entidad**

**Naturaleza Jurídica:**

La firma comercial Credicentro Sociedad Anónima fue constituida por Escritura Pública de fecha 13 de diciembre de 1994, ante la escribana María de Jesús Basualdo, habiéndose aprobado los Estatutos Sociales e inscrita en el Registro Público de Comercio bajo el N° 146, en fecha 23 de febrero de 1995, incluyendo sus modificaciones correspondientes, los cuales constan en los registros legales pertinentes.

En fecha 31 de Octubre del 2011 por escritura N° 61 ante la escribana Alma María Ayala de Benitez, se realizó la protocolización del Acta de Asamblea Extraordinaria de accionistas para la transformación de la firma Credicentro Sociedad Anónima, a Credicentro Sociedad Anónima Emisora de Capital Abierto e inscrita en el Registro Público de Comercio bajo el N° 93 de fecha 20 de febrero de 2012.

La firma tiene por objeto principal la actividad de servicios y mandatos orientado al negocio de créditos por cuenta propia o de terceros o asociada a terceros dentro o fuera del país.

**NOTA 2 - Base de preparación de los estados financieros:**

Los estados financieros han sido elaborados de acuerdo con normas contables vigentes en Paraguay e incluyen las siguientes políticas contables;

A continuación se describen las políticas de contabilidad más significativas aplicadas por la Sociedad:

**2.1 Periodo contable**

El periodo contable al que se refieren los presentes estados financieros, corresponde al periodo iniciado el 1 de enero de 2014 al 30 de setiembre de 2014.



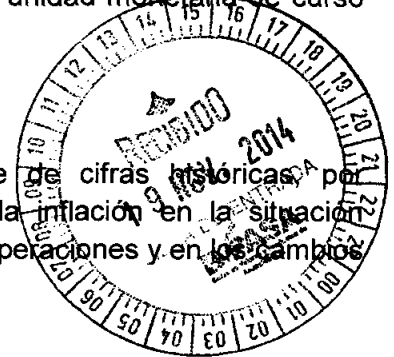
tu crédito  
fácil!

## 2.2 Moneda de cuenta

La sociedad efectúa sus registraciones contables en guaraníes, unidad monetaria de curso legal en la República del Paraguay.

## 2.3 Ajuste por Inflación de la Moneda de Cuenta

Los estados financieros han sido preparados sobre la base de cifras históricas, por consiguiente no reconocen en forma integral los efectos de la inflación en la situación patrimonial y financiera de la Sociedad, en los resultados de sus operaciones y en los cambios en su situación financiera.



## 2.4 Moneda extranjera

Los activos y pasivos en moneda extranjera fueron valuados a los tipos de cambio que se encontraban vigentes a la fecha de cierre del Balance General. Al 30 de setiembre de 2014, los tipos de cambio utilizados por la Empresa para valuar los mismos son G. 4474 con relación al dólar americano, cotización cierre diario del Banco Central del Paraguay

Las diferencias de cambio que se produjeron entre el valor histórico de registración y los valores revaluados, fueron reconocidas como ingresos y/o gastos en el período en que incurrieron.

## 2.5 Activo Fijo

Los bienes de uso están registrados de acuerdo a los siguientes criterios:

I. Los valores de origen de los bienes de uso y sus depreciaciones acumuladas existentes al inicio del ejercicio, se encuentran revaluados de acuerdo a lo establecido en la Ley N° 125/91, y la Ley N° 2421/04 considerando los coeficientes de actualización anual suministrados a tal efecto por el Ministerio de Hacienda.

II. Los bienes incorporados hasta el mes anterior se hallan registrados por su valor de adquisición y el revalúo y depreciación de los mismos se computa al año siguiente de su adquisición.

III. Las mejoras o adiciones son capitalizadas, mientras que los gastos de mantenimiento y/o reparaciones que no aumentan el valor de los activos ni prolongan su vida útil, son imputados como gastos en el período en que se originan.

CASA MATRIZ

SUCURSAL MERCADO

SUCURSAL  
CIUDAD DEL ESTE






tu crédito  
fácil!

IV. El valor residual de los bienes revaluados considerados en su conjunto, no excede su valor recuperable al cierre del ejercicio.

## 2.6 Bienes en fideicomiso

La sociedad constituyo una operación fiduciaria identificada como contrato de fideicomiso de garantía N° 72, según escritura pública de fecha 19 de noviembre del 2010, ante la escribana Marta Narvaja, entre las Firmas Credicentro S.A., Banco Continental S.A.E.C.A. y Financiera RIO S.A.



De acuerdo al contrato, los bienes fueron trasferidos al/los Fiduciario/s inscriptos en los Registros Públicos, no obstante la sociedad mantiene efectivamente el control de los bienes fideicomitados. Detalle según Nota 8.2.

Las depreciaciones de los bienes de uso fideicomitados son registradas por la sociedad, utilizando el método lineal y similares vidas útiles que las utilizadas para los bienes de uso. Al 30 de setiembre de 2014 han sido valuados a su valor de mercado.

## 2.7 Provisiones para Incobrables

Para el cálculo de las provisiones la sociedad utiliza el criterio contable establecido por la Sub Secretaria de Estado de Tributación en el artículo N° 33 del Decreto N° 6359/05, el cual menciona "se constituirán provisiones sobre la base del porcentaje promedio de créditos incobrables de los tres últimos ejercicios, incluido el ejercicio que se liquida, con relación al monto de créditos existentes al final de cada ejercicio".

Al 30 de setiembre de 2014, las provisiones contabilizadas y registradas a esta fecha son suficientes para cubrir holgadamente los requerimientos establecidos por la Sub Secretaria Estado de Tributación en el Artículo N° 33 del Decreto N° 6359/05.

## 2.8 Cuentas de Resultados

Los ingresos y egresos de la Empresa se reconocen siguiendo el criterio de lo devengado.

## 2.9 Impuesto a la Renta

El impuesto a la renta que se carga a los resultados del año se basa en la utilidad contable antes de este concepto, ajustada por las partidas que la Ley N° 125/91 y la Ley N° 2421/04 de

CASA MATRIZ

SUCURSAL MERCADO

SUCURSAL  
CIUDAD DEL ESTE



tu crédito  
fácil!

Adecuación Fiscal incluye o excluye para la determinación de la Renta Neta Imponible a la que se aplica la tasa del 10%.

### 2.10 Reserva legal

La sociedad constituye anualmente una reserva legal equivalente al 5% de la Utilidad Neta del ejercicio, en cumplimiento a lo establecido en el Art. 91° de la Ley N° 1034/83.

### 2.11 Distribución de utilidades.

La distribución de utilidades se realiza una vez que la asamblea general de accionistas haya aprobado los estados financieros, y en el momento y condiciones que la misma establezca, de conformidad con el Art. 89° de la Ley N° 1034/83.



### NOTA 3. Disponibilidades

Las cuentas de disponibilidades han sido conciliadas periódicamente y los saldos expuestos en el Balance General, representan los fondos disponibles en efectivo y en cuentas bancarias. La composición del saldo se observa en el siguiente cuadro:

Descripción	30/09/2014	30/09/2013
	G.	G.
CAJA	896.304.298	251.110.823
B.N.F. CCE CTA.N°819127/3 (GS.)	55.601.010	47.901.010
CONTINENTAL CTA. N° 16-573462-02 (ACCIONES)	8.054.493	2.949.000.000
FINANCIERA EL COMERCIO (WESTERN GIRO PAIS) 3745 CCE	-62.820.200	44.268.227
CONTINENTAL CCE MATRIZ CTA.CTE.N°16-747760-08	-3.153.578.523	804.180.110
CONTINENTAL CCE CDE CTA.CTE.N°16-776980-01	2.435.555.817	-97.502.799
CONTINENTAL CCE ENC.CTA.CTE.N°16-807200-08	915.702.506	116.923.983
CONTINENTAL MATRIZ U\$S CTA.CTE.N°16-756801-07	471.734.840	307.025.846
CONTINENTAL CTA.N° 16 - 327481 - 01 (DOCUMENTA) GS.	15.351.716	12.598.313
CONTINENTAL CTA.ARR N° 16-103302-0 PRACTIPAGO	42.564.720	36.396.631
SOLAR AHORRO Y PRESTAMO CTA N° 0181106	5.697.730	5.672.320
CONTI. C/AH CRED.-FDO. RVA.SEGURO N°16-340941-05	317.447.820	116.017.784
FINANCIERA RIO S.A.	3.739.814.186	0
BANCO AMAMBAY S.A.I.F	60.379.714	60.522.714
BANCO FAMILIAR SA	560.012.060	52.649.882
BANCO CONTINENTAL CREDICENTRO SAECA-TARJETAS 16460	265.905.158	3.225.888

Handwritten signatures and initials in blue ink.



CONTINENTAL CCE V.MORRA CTA. N° 16-57868106	164.438.346	33.897.959
FRA. EL COMERCIO (WESTER UNION Y GP) 374502 U\$S`	4.504.765	4.567.388
BANCO FAMILIAR CUENTA DE AHORRO	18.348.380	0
CONTINENTAL CTA. N° 1681970407 ACC. SUR	254.917.681	0
CONTINENTAL CTA. N° 1681986403 CAAGUAZU	358.578.420	0
BANCOOP CTA CTE 0410029718	8.084.447	0
CONTINENTAL INFONET BOCA DE COBRANZAS	3.523.607	0
CH. DEPOSITADOS A CONFIRMAR (COBROS CLIENTES) - GS	602.945.466	0
CH. DEPOSITADOS A CONFIRMAR (COBROS CLIENTES) - USD	246.306.514	0
<b>Totales</b>	<b>9.235.374.971</b>	<b>4.748.456.079</b>

#### NOTA 4. Clientes

El rubro de clientes se compone de la siguiente manera:

Descripción	30/09/2014	30/09/2013
	G.	G.
CHEQUES DIFERIDOS DESCONTADOS	37.112.170.654	30.652.396.649
PRESTAMOS A PLAZO FIJO NO REAUSTABLE	2.391.030.281	2.072.158.866
PRESTAMOS AMORTIZABLES NO REAJUSTABLES	11.403.925.899	1.258.556.877
DEUDORES TARJETAS DE CREDITO	1.703.124.179	59.418.668
PRESTAMOS SATECSA	264.156.000	35.435.000
DOCUMENTOS DESCONTADOS	523.029.951	4.684.386.573
<b>Totales</b>	<b>53.397.436.964</b>	<b>38.762.352.633</b>

#### NOTA 5. Deudores Varios (corriente)

El rubro de Deudores varios se compone de la siguiente manera:

Descripción	30/09/2014	30/09/2013
	G.	G.
ADELANTOS OBRAS EN EJECUCION CASA MATRIZ	0	18.181.818
ADELANTOS POR OBRAS EN EJECUCION ACCESO SUR	0	319.280.000
ADELANTO OBRA SUCURSAL FERNANDO	0	231.522.716
GASTOS LOCAL MERCADO (EN SUCESION)	1.066.966.905	1.066.966.905

CASA MATRIZ

SUCURSAL MERCADO

SUCURSAL  
CIUDAD DEL ESTE



CEREGRAL A RECUPERAR (MERCADERIA EXTRAV.)	1.205.280	1.205.280
OBRAS EN EJECION CAAGUAZU USD	543.783	0
ANTICIPO A PROVEEDORES	295.357.897	
GARANTIA DE ALQUILER AG CDE	31.000.000	31.000.000
INMUEBLES A TRANSFERIR	0	330.000.000
OPERACIONES A LIQUIDAR PRONET	21.639.770	0
OTROS DEUDORES	180.523.452	0
INVERCENTRO S.A.	904.743.594	696.572.804
<b>Totales</b>	<b>2.501.980.681</b>	<b>2.694.729.523</b>

**NOTA 6. Intereses documentados a cobrar**

El saldo de la cuenta al 30 de setiembre de 2014 es la siguiente:

Descripción	30/09/2014	30/09/2013
	G.	G.
PRODUCTOS FINANCIEROS DOCUMENTADOS - RESIDENTES	9.759.847.329	3.754.859.310
(PRODUCTOS FINANC. DOCUM. A DEVENGAR - RESIDENTES)	-9.645.797.551	-3.169.060.320
<b>Totales</b>	<b>114.049.778</b>	<b>585.798.990</b>

**NOTA 7. Deudores Varios (No corriente)**

El rubro de Deudores varios (No corriente) se compone de la siguiente manera:

Descripción	30/09/2014	30/09/2013
	G.	G.
DEUDORES GANADERA MARCA PLANCHA S.A. - GS	3.013.768.161	2.219.977.828
DEUDORES AGILPRES S.A. - GS	4.280.157.391	2.514.465.154
DEUDORES ELECTROLAR S.A. - GS	2.900.118.215	2.633.829.510
DEUDORES VARIOS GMR SA	967.721.276	410.396.240
INMUEBLES A TRASFERIR	330.000.000	0
<b>Totales</b>	<b>11.491.765.043</b>	<b>7.778.668.732</b>



**NOTA 8.1. Propiedad, Planta y Equipo**

La propiedad, planta y equipo de la sociedad se componen como sigue:

Descripción	30/09/2014	30/09/2013
	G.	G.
EDIFICIOS	2.873.992.896	2.433.620.622
TERRENOS	668.972.635	644.792.902
MUEBLES, UTILES E INSTALACIONES	3.346.593.503	2.643.847.644
EQUIPOS DE INFORMÁTICA	984.585.656	599.978.344
RODADOS	840.836.310	820.357.774
EQUIPOS DE SEGURIDAD	371.095.056	342.105.136
MEJORAS EN INMUEBLES ARRENDADOS	2.401.098.320	111.497.565
- DEPRECIACION ACUMULADA	-2.345.685.434	-1.783.974.052
<b>Totales</b>	<b>9.141.488.942</b>	<b>5.812.225.935</b>

**NOTA 8.2. Propiedad, Planta y Equipo en Fideicomiso**

Descripción	30/09/2014	30/09/2013
	G.	G.
INMUEBLES EN FIDEICOMISO	2.143.715.870	2.066.232.164
<b>Totales</b>	<b>2.143.715.870</b>	<b>2.066.232.164</b>

La sociedad constituyo una operación fiduciaria identificada como contrato de fideicomiso de garantía N° 72, según escritura pública de fecha 19 de noviembre del 2010 ante la escribana Marta Narvaja, entre las Firmas Credicentro S.A., Banco Continental S.A.E.C.A. y Financiera RIO S.A., en el cual, el beneficiario otorga al fideicomitente, una línea de crédito amparada por el fideicomiso de garantía de los bienes que compone el Activo Fijo. Los inmuebles otorgados con fiducia de garantía son las fincas N° 25151, distrito Fernando de la Mora, valor tasación venta rápida G. 812.000.000 y la N° 600, Distrito Catedral, valor tasación venta rápida G. 1.081.600.000. Debidamente inscrita en los Registros Públicos correspondientes.



**NOTA 9. Prestamos en bancos (corriente)**

El rubro de los Prestamos Financieros (corriente) está compuesto de la siguiente forma:

Descripción	30/09/2014	30/09/2013
	G.	G.
PRESTAMOS CON INSTITUCIONES FINANCIERAS – GS.	43.085.697.279	26.688.650.505
INTERESES A VENCER	1.541.225.609	545.677.462
MENOS: INTERESES A VENCER	-1.541.225.609	-545.677.462
<b>Totales</b>	<b>43.085.697.279</b>	<b>26.688.650.505</b>

**NOTA 10. Prestamos en bancos (No corriente)**

El rubro de los Prestamos Financieros (no corriente) está compuesto de la siguiente forma:

Descripción	30/09/2014	30/09/2013
	G.	G.
PRESTAMOS CON INSTITUCIONES FIN. FIDEICOMISO- GS.	975.317.554	1.446.073.164
INTERESES A VENCER	52.918.733	340.061.233
MENOS: INTERESES A VENCER	-52.918.733	-340.061.233
<b>Totales</b>	<b>975.317.554</b>	<b>1.446.073.164</b>

El saldo del préstamo fideicomiso corresponde a una línea de crédito de hasta G.4.000.000.000 que fuera otorgada por el Banco Continental S.A.E.C.A. garantizada a través de un contrato de fideicomiso denominado "Fideicomiso de Garantía" de fecha 19 de Noviembre 2010 entre Credicentro S.A. (Fideicomitente), Financiera Rio SA (Fiduciario) y Banco Continental S.A.E.C.A. (Beneficiario) cuya duración es de 10 años.



### NOTA 11. Operaciones con partes relacionadas

El saldo con las partes relacionadas se componen de la siguiente manera;

#### Cuentas por cobrar

Descripción	30/09/2014	30/09/2013
	G.	G.
DEUDORES GANADERA MARCA PLANCHA S.A. - GS	3.013.768.161	2.219.977.828
DEUDORES AGILPRES S.A. - GS	4.280.157.391	2.514.465.154
DEUDORES ELECTROLAR S.A. - GS	2.900.118.215	2.633.829.510
DEUDORES VARIOS GMR SA	967.721.276	410.396.240
<b>Totales</b>	<b>11.161.765.043</b>	<b>7.778.668.732</b>

(\*) Partidas comprendidas en la cuenta Deudores varios. Ver nota 6

#### Cuentas por Pagar

Descripción	30/09/2014	30/09/2013
	G.	G.
ELECTROLAR S.A.	10.832.774.841	13.103.115.438
<b>Totales</b>	<b>10.832.774.841</b>	<b>13.103.115.438</b>

(\*) Partida comprendida en la cuenta Cuentas por pagar en el Balance General

### NOTA 12. Capital Social

El capital social está compuesto de la siguiente manera;

Descripción	30/09/2014	30/09/2013
	G.	G.
CAPITAL INTEGRADO	24.215.000.000	11.069.000.000
CAPITAL A INTEGRAR	60.785.000.000	18.931.000.000
(-) ACCIONISTAS	-60.785.000.000	-18.931.000.000
<b>Totales</b>	<b>24.215.000.000</b>	<b>11.069.000.000</b>



**Capital Integrado**

Tipo de acciones	G.
Acciones de voto múltiple	13.920.000.000
Acciones de voto simple	3.600.000.000
Acciones Preferidas Clase A	5.000.000.000
Acciones Preferidas Clase B	1.695.000.000
<b>TOTAL DE CAPITAL INTEGRADO</b>	<b>24.215.000.000</b>

**Capital a Integrar**

Tipo de acciones	G.
Acciones de voto múltiple	6.080.000.000
Acciones de voto simple	36.400.000.000
Acciones Preferidas Clase B	15.185.000.000
Acciones Preferidas Clase C	3.120.000.000
<b>TOTAL CAPITAL A INTEGRAR</b>	<b>60.785.000.000</b>

**NOTA 13. Contingencias y compromisos**

Al 30 de setiembre de 2014 no existen situaciones contingentes, ni reclamos en la generación de obligaciones para la Sociedad adicionales a las que se presentan en estos estados financieros.

**NOTA 14. Hechos posteriores**

Entre la fecha de cierre del ejercicio anterior y la fecha de preparación de estos estados financieros, no han ocurrido hechos significativos de carácter financiero o de otra índole que afecten la situación patrimonial o financiera o los resultados de la Sociedad.

...///...

*[Handwritten Signature]*  
 .....  
**Contador**

*[Handwritten Signature]*  
 .....  
**Representante Legal**



Asunción, 3 de noviembre de 2014

Señores  
Accionistas de Credicentro S.A.E.C.A.  
Presente

Me dirijo a Ustedes en carácter de Síndico Titular de la firma Credicentro S.A.E.C.A., en cumplimiento a las disposiciones legales vigentes, con el objeto de elevar mi informe sobre la revisión de documentaciones que respaldan las operaciones que figuran en el Balance General y Cuadro de Resultados, Estado de Flujo de Efectivo y Estado de Variación del Patrimonio Neto correspondiente al trimestre cerrado al 30 de setiembre de 2014.

Considerando las revisiones de documentaciones existentes y las informaciones recibidas, mi opinión al respecto es la siguiente: que los Estados Financieros al 30 de setiembre de 2014 están de acuerdo con las exigencias de las Normas Internacionales de Contabilidad emitidas por el Consejo de Contadores Públicos del Paraguay, la Ley Tributaria y el Código Laboral como así también las exigencias por el Código Civil y la Ley del comerciante para empresas de Sociedad Anónima y la Res. N° 5 de la Comisión Nacional de Valores.

Por tal motivo recomiendo aprobar el Balance General, Estado de Resultados, Estado de Flujo de Efectivo y Estado de Variación del Patrimonio Neto cerrados al 30 de setiembre de 2014.

Sin otro particular aprovecho la oportunidad para saludarlos cordialmente.

  
Abog. Ricardo Fernandez  
Síndico Titular

