



ESTADOS FINANCIEROS

CREDICENTRO S.A.E.C.A.
RUC 80011000-5

Por el ejercicio anual N°20 iniciado el 01/01/2014 al 31/12/2014 presentado en forma comparativa con el ejercicio anterior

Denominación: CREDICENTRO S.A.E.C.A.

Domicilio legal: México N° 850 e/ F.R. Moreno y Manuel Domínguez


Actividad Principal: Casa de Crédito

Inscripción en el Registro Público de Comercio o Contrato Social: N° 241 Sección "A" Folio 670 de fecha 13/12/1994 y N° 61 Sección "B" Folio 161 de fecha 23/11/2012

Fecha de vencimiento del Estatuto o Contrato Social: 23 de noviembre de 2111

Composición del Capital: Acciones Ordinarias y Preferidas

Acciones



Número de Acciones	Cantidad de Acciones	Cantidad de votos	Tipo	Valor nominal	Suscripto/Integrado	No suscripto /Ni integrado
0001 - 8120	8120	5	Nominativa	G. 1.000.000	8.120.000.000	
8121 - 13120	5000	Sin voto	Nominativa	G. 1.000.000	5.000.000.000	
13121 - 30000	16880	Sin voto	Nominativa	G. 1.000.000	16.880.000.000	
30001 - 35800	5800	5	Nominativa	G. 1.000.000	5.800.000.000	
35801 - 41880	6080	5	Nominativa	G. 1.000.000		6.080.000.000
41881 - 45480	3600	1	Nominativa	G. 1.000.000	3.600.000.000	
45481 - 81880	36400	1	Nominativa	G. 1.000.000		36.400.000.000
81881 - 85000	3120	Sin voto	Nominativa	G. 1.000.000		3.120.000.000
TOTAL					39.400.000.000	45.600.000.000

..//..

[Signature]
Victor Hugo Vázquez
 Presidente

[Signature]
Ricardo Fernández
 Síndico Titular

[Signature]
Mercedes Núñez
 Contadora

GUARANÍ

CREDICENTRO S.A.E.C.A.
BALANCE O ESTADO DE SITUACION PATRIMONIAL
 Por el ejercicio finalizado el 31/12/2014 comparativo con el ejercicio anterior
 (Expresado en Guaraníes)


	31/12/2014	31/12/2013
ACTIVO		
CIRCULANTE		
Disponibilidades (nota 3)	10.693.561.222	3.394.232.175
Cientes (nota 4)	57.956.195.664	43.034.741.807
Menos: Previsión para incobrables	-751.159.724	-751.159.724
Intereses documentados a cobrar (nota 6)	123.081.477	636.314.965
Deudores varios - Corriente (nota 5)	1.774.029.062	3.541.541.326
Otros Deudores		5.589.141
Créditos Fiscales	500.529.621	1.304.362.781
Bienes adjudicados	244.308.052	242.937.379
Total activo circulante	70.040.545.374	51.408.559.850
REALIZABLE A LARGO PLAZO		
Deudores varios - No corriente (nota 7)	430.000.000	9.058.292.206
Propiedad, Planta y Equipo (nota 8.1 y Anexo A)	9.094.288.218	6.369.437.422
Propiedad, Planta y Equipo en fideicomiso (nota 8.2 y Anexo A)	2.233.966.308	2.143.715.870
Activos intangibles		8.387.511
Total activo realizable a largo plazo	11.758.254.526	17.579.833.009
TOTAL ACTIVO	81.798.799.900	68.988.392.859
PASIVO		
EXIGIBLE A CORTO PLAZO		
Prestamos en Bancos (nota 9)	26.788.076.540	28.554.427.990
Deudas comerciales	165.641.362	222.972.087
Deudas Fiscales	1.531.115.191	271.842.054
Documentos a pagar		10.674.434.958
Provisiones	1.030.351.088	784.533.550
Total pasivo exigible a corto plazo	29.515.184.181	40.508.210.639
EXIGIBLE A LARGO PLAZO		
Prestamos en Bancos (nota 10)	429.145.135	1.985.201.500
Total pasivo exigible a largo plazo	429.145.135	1.985.201.500
TOTAL PASIVO	29.944.329.316	42.493.412.139
PATRIMONIO NETO		
Capital social (nota 12)	39.400.000.000	15.291.000.000
Reserva legal	855.756.788	494.756.931
Reserva de revaluó	4.739.718.519	4.289.924.837
Aportes no capitalizados		4.191.000.000
Reservas a capitalizar		
Resultados del ejercicio	6.858.995.277	2.228.298.952
TOTAL PATRIMONIO NETO	51.854.470.584	26.494.980.720
TOTAL PASIVO Y PATRIMONIO NETO	81.798.799.900	68.988.392.859

Las notas y anexos que se acompañan forman parte integrante de estos estados

Victor Hugo Vazquez
VICTOR HUGO VAZQUEZ
 PRESIDENTE

Ricardo Fernandez
RICARDO FERNANDEZ
 SINDICO


Mercedes Nuñez
MERCEDES NUÑEZ
 CONTADOR




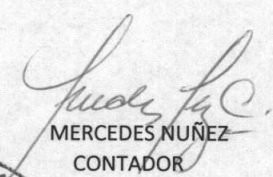
CREDICENTRO S.A.E.C.A.
ESTADO DE RESULTADOS
 Por el ejercicio finalizado el 31/12/2014 comparativo con el ejercicio anterior
 (Expresado en Guaraníes)

	31/12/2014	31/12/2013
Ventas Netas	33.396.661.937	22.175.435.808
Costo de ventas	-	-
- Gastos de operación (Anexo H)	-3.374.702.616	-2.848.047.723
- Gastos de comercialización(Anexo H)	-4.845.860.161	-2.612.005.136
- Gastos de administración (Anexo H)	-8.227.314.912	-5.417.484.300
- Otros (Anexo H)	-5.869.634.118	-5.166.467.552
- Gastos financieros	-3.332.421.444	-3.535.217.692
Resultado antes de impuesto a la renta	7.746.728.686	2.596.213.405
Impuesto a la Renta	-887.733.409	-367.914.453
Ganancia del ejercicio	6.858.995.277	2.228.298.952
Resultado neto distribuible	6.858.995.277	2.228.298.952

Las notas y anexos que se acompañan forman parte integrante de estos estados.


 VICTOR HUGO VAZQUEZ
 PRESIDENTE


 RICARDO FERNANDEZ
 SINDICO


 MERCEDES NUÑEZ
 CONTADOR



EMPEZÁ HOY



CREDICENTRO S.A.E.C.A.
ESTADO DE EVOLUCION DEL PATRIMONIO NETO
 Por el ejercicio finalizado el 31/12/2014 comparativo con el ejercicio anterior
 (Expresado en Guaraníes)

	Ejercicio finalizado										30/12/2013
	Aporte de los socios					Ganancias Reservadas			Ejercicio finalizado		30/12/2014
	Capital Social	Primas de emisión	Aportes no Capitaliz.	Revalúo	Total	Reserva Legal	Otras reservas	Total	Resultados acumulados	Resultados no asignados	Total del patrimonio Neto
RUBROS											
SALDO AL INICIO DEL EJERCICIO	15.291.000.000	-	4.191.000.000	4.289.924.837	23.771.924.837	494.756.931	-	494.756.931	-	2.228.298.952	15.909.146.402
* SEGUN ESTADOS CONTABLES DEL EJ ANTERIOR											
* AJUSTES DEL SALDO	-	-	-	-	-	-	-	-	-	-	-
* SALDOS AJUSTADOS	15.291.000.000	-	4.191.000.000	4.289.924.837	23.771.924.837	494.756.931	-	494.756.931	-	2.228.298.952	15.909.146.402
AUMENTO DEL CAPITAL REALIZADO	9.000.000	-	-	-	9.000.000	-	-	-	-	-	9.000.000
ACCIONES PREFERIDAS CLASE A	16.880.000.000	-	-	-	16.880.000.000	-	-	-	-	-	16.880.000.000
ACCIONES PREFERIDAS CLASE B	1.420.000.000	-	-	-	1.420.000.000	-	-	-	-	-	1.420.000.000
ACCIONES VOTO SIMPLE	-	-	-	-	-	-	-	-	-	-	-
ACCIONES VOTO MULTIPLE	3.900.000.000	-	-	-	3.900.000.000	-	-	-	-	-	3.900.000.000
CLASE VOTOS VALOR NOMINAL	1.882.799.341	-	-	-	1.882.799.341	-	-	-	-	-	1.882.799.341
CAPITALIZACION DE RESERVAS	-	-	-	-	-	-	-	-	-	-	-
CAPITALIZACION DE RESULTADOS	-	-	-	-	-	-	-	-	-	-	-
DISTRIBUCION DE RESULTADOS	-	-	-	-	-	-	-	-	-	-	-
* RESERVA LEGAL	-	-	-	449.799.682	449.799.682	360.999.857	-	360.999.857	-	-	360.999.857
* RESERVA DE REVALUO	-	-	-	-	-	-	-	-	-	-	-
* OTRAS RESERVAS	-	-	-	-	-	-	-	-	-	-	-
* APORTES EN EFECTIVO (O EN ESPECIE)	17.200.659	-	-	-	17.200.659	-	-	17.200.659	-	(2.228.298.952)	17.200.659
* RESULTADOS ACUMULADOS	-	-	-	-	-	-	-	-	-	-	-
DESAFECTACION DE RESERVAS	-	-	-	-	-	-	-	-	-	-	-
APORTES NO CAPITALIZABLES	-	-	(4.191.000.000)	-	(4.191.000.000)	-	-	-	-	-	(4.191.000.000)
GANANCIA (PERDIDA) DEL EJERCICIO	-	-	-	4.739.718.519	44.199.718.519	855.756.788	-	855.756.788	-	6.858.995.277	51.854.170.584
SALDOS AL 30/12/2014	39.400.000.000	-	4.191.000.000	4.289.924.837	23.771.924.837	494.756.931	-	494.756.931	-	2.228.298.952	26.494.980.720
SALDOS AL 30/12/2013	15.291.000.000	-	4.191.000.000	4.289.924.837	23.771.924.837	494.756.931	-	494.756.931	-	2.228.298.952	15.909.146.402


VICTOR HUGO VAZQUEZ
 PRESIDENTE

RICARDO FERNANDEZ
 SINDICO

Mercedes Nuñez
 CONTADOR



Las notas y anexos que se acompañan forman parte integrante de estos estados.



CREDECENTRO S.A.E.C.A.
ESTADO DE ORIGEN Y APLICACIÓN DE FONDOS
 Por el ejercicio finalizado el 31/12/2014 comparativo con el ejercicio anterior
 (Expresado en Guaraníes)

	Ejercicio finalizado el	
	30/12/2014	30/12/2013
FLUJO DE EFECTIVO POR LAS ACTIVIDADES OPERATIVAS		
Ventas Netas (Cobro Neto)	25.597.886.961	20.576.615.779
Prestamos otorgados a Clientes (Capital)	-246.516.292.683	-221.726.417.077
Prestamos cobrados a Clientes (Capital)	241.054.205.675	201.142.283.928
Pago a Proveedores	-5.534.592.393	-829.386.328
Efectivo Pagado a Empleados	-6.141.124.517	-3.764.321.613
Efectivo generado (usado) para otras actividades	-34.313.656.696	-14.374.692.001
Neto IVA	-691.958.662	0
Otros Ingresos	6.025.993.103	1.486.075.203
Total de efectivo de las actividades operativas antes de cambios en los activos de operaciones	-20.519.539.212	-17.489.842.109
(Aumento) disminución de los activos de operación		
Fondos colocados a corto plazo	0	0
Fondos anticipados a clientes	0	0
Incremento neto a cobrar por tarjeta de Crédito	0	0
(Aumento) disminución en pasivos operativos		
Pagos a Proveedores	0	0
Efectivo neto de actividades de operación antes de impuestos		
Impuesto a la renta	-373.914.452	-367.914.453
Efectivo Neto de actividades de operación	-20.893.453.664	-17.857.756.562
FLUJO DE EFECTIVO POR LAS ACTIVIDADES DE INVERSION		
Inversion en otras empresas	0	0
Inversiones temporarias	0	0
Fondos con destino especial	0	0
Compra de propiedad, planta y equipo	-1.053.876.909	-1.073.121.967
Efectivo Neto (usado) por actividades de inversión	-1.053.876.909	-1.073.121.967
FLUJO DE EFECTIVO POR LAS ACTIVIDADES DE FINANCIAMIENTO		
Aportes de capital	18.326.200.659	7.219.577.421
Préstamos a Largo Plazo	17.700.000.000	21.526.607.038
Dividendos Pagados	-337.860.723	0
Intereses Pagados	-6.441.680.316	-7.799.126.961
Efectivo neto en actividades financieras	29.246.659.620	20.947.057.498
Efectos de las ganancias o pérdidas en cambio en efectivo y sus equivalentes	232.780.145	112.744.826
Efectos de las ganancias o pérdidas de cambio en el efectivo y sus equivalentes		
Aumento (disminución) netos de efectivo y sus equivalentes	7.299.329.047	2.016.178.969
Efectivo y su equivalente al comienzo del periodo	3.394.232.175	1.378.053.206
Efectivo y su equivalente al cierre del periodo	10.693.561.222	3.394.232.175

VICTOR HUGO VAZQUEZ
PRESIDENTE

RICARDO FERNANDEZ
SINDICO

MERCEDES NUÑEZ
CONTADOR



NOTAS A LOS ESTADOS FINANCIEROS AL 31 DE DICIEMBRE DE 2014 COMPARATIVAS CON EL AÑO ANTERIOR

NOTA 1 - Información básica sobre la entidad

Naturaleza Jurídica:

La firma comercial Credicentro Sociedad Anónima fue constituida por Escritura Pública de fecha 13 de diciembre de 1994, ante la escribana Maria de Jesus Basualdo, habiéndose aprobado los Estatutos Sociales e inscrita en el Registro Público de Comercio bajo el N° 146, en fecha 23 de febrero de 1995, incluyendo sus modificaciones correspondientes, los cuales constan en los registros legales pertinentes.

En fecha 31 de Octubre del 2011 por escritura N° 61 ante la escribana Alma Maria Ayala de Benitez, se realizó la protocolización del Acta de Asamblea Extraordinaria de accionistas para la transformación de la firma Credicentro Sociedad Anónima, a Credicentro Sociedad Anónima Emisora de Capital Abierto e inscrita en el Registro Público de Comercio bajo el N° 93 de fecha 20 de febrero de 2012.

La firma tiene por objeto principal la actividad de servicios y mandatos orientado al negocio de créditos por cuenta propia o de terceros o asociada a terceros dentro o fuera del país.

NOTA 2 - Base de preparación de los estados financieros:

Los estados financieros han sido elaborados de acuerdo con los principios de contabilidad generalmente aceptados en Paraguay y se exponen siguiendo los lineamientos de presentación establecidos en las normas de la Comisión Nacional de Valores al solo efecto de su presentación ante dicho organismo de control.

A continuación se describen las políticas de contabilidad más significativas aplicadas por la Sociedad:

2.1 Periodo contable

El periodo contable al que se refieren los presentes estados financieros, corresponde a los doce meses iniciados el 1 de enero de 2014 al 31 de diciembre de 2014.



2.2 Moneda de cuenta

La sociedad efectúa sus registraciones contables en guaraníes, unidad monetaria de curso legal en la República del Paraguay.

2.3 Ajuste por Inflación de la Moneda de Cuenta

Los estados financieros han sido preparados sobre la base de cifras históricas, por consiguiente no reconocen en forma integral los efectos de la inflación en la situación patrimonial y financiera de la Sociedad, en los resultados de sus operaciones y en los cambios en su situación financiera.

2.4 Moneda extranjera

Los activos y pasivos en moneda extranjera fueron valuados a los tipos de cambio que se encontraban vigentes a la fecha de cierre del Balance General. Al 31 de diciembre de 2014, el tipo de cambio utilizado por la Empresa para valorar los mismos es de G. 4.629 con relación al dólar americano, cotización cierre diario del Banco Central del Paraguay

Las diferencias de cambio que se produjeron entre el valor histórico de registración y los valores revaluados, fueron reconocidas como ingresos y/o gastos en el período en que incurrieron.

2.5 Activo Fijo

Los bienes de uso están registrados de acuerdo a los siguientes criterios:

i. Los valores de origen de los bienes de uso y sus depreciaciones acumuladas existentes al inicio del ejercicio, se encuentran revaluados de acuerdo a lo establecido en la Ley N° 125/91, y la Ley N° 2421/04 considerando los coeficientes de actualización anual suministrados a tal efecto por el Ministerio de Hacienda.

ii. Los bienes incorporados hasta el mes anterior se hallan registrados por su valor de adquisición y el revalúo y depreciación de los mismos se computa al año siguiente de su adquisición.



iii. Las mejoras o adiciones son capitalizadas, mientras que los gastos de mantenimiento y/o reparaciones que no aumentan el valor de los activos ni prolongan su vida útil, son imputados como gastos en el período en que se originan.

iv. El valor residual de los bienes revaluados considerados en su conjunto, no excede su valor recuperable al cierre del ejercicio.

2.6 Bienes en fideicomiso

La sociedad constituyó una operación fiduciaria identificada como contrato de fideicomiso de garantía N° 72, según escritura pública de fecha 19 de noviembre del 2010 ante la escribana Marta Narvaja, entre las Firmas Credicentro S.A., Banco Continental S.A.E.C.A. y Financiera RIO S.A.


De acuerdo al contrato, los bienes fueron transferidos al/los Fiduciario/s inscriptos en los Registros Públicos, no obstante la sociedad mantiene efectivamente el control de los bienes fideicomitidos. Detalle según Nota 8.2.

Las depreciaciones de los bienes de uso fideicomitidos son registradas por la sociedad, utilizando el método lineal y similares vidas útiles que las utilizadas para los bienes de uso. Al 31 de diciembre de 2014 han sido valuados a su valor de mercado.

2.7 Previsiones para Incobrables

Para el cálculo de las provisiones la sociedad utiliza el criterio contable establecido por la Sub Secretaria de Estado de Tributación en el artículo N° 33 del Decreto N° 6359/05, el cual menciona "se constituirán provisiones sobre la base del porcentaje promedio de créditos incobrables de los tres últimos ejercicios, incluido el ejercicio que se liquida, con relación al monto de créditos existentes al final de cada ejercicio".

Al 31 de diciembre de 2014, las provisiones contabilizadas y registradas a esta fecha son suficientes para cubrir holgadamente los requerimientos establecidos por la Sub Secretaria Estado de Tributación en el Artículo N° 33 del Decreto N° 6359/05.



2.8 Cuentas de Resultados

Los ingresos y egresos de la Empresa se reconocen siguiendo el criterio de lo devengado.

2.9 Impuesto a la Renta

El impuesto a la renta que se carga a los resultados del año se basa en la utilidad contable antes de este concepto, ajustada por las partidas que la Ley N° 125/91 y la Ley N° 2421/04 de Adecuación Fiscal incluye o excluye para la determinación de la Renta Neta Imponible a la que se aplica la tasa del 10%.

2.10 Reserva legal


La sociedad constituye anualmente una reserva legal equivalente al 5% de la utilidad neta del ejercicio, en cumplimiento a lo establecido en el Art. 91° de la Ley N° 1034/83.

2.11 Distribución de utilidades.


La distribución de utilidades se realiza una vez que la asamblea general de accionistas haya aprobado los estados financieros, y en el momento y condiciones que la misma establezca, de conformidad con el Art. 89° de la Ley N° 1034/83.

NOTA 3. Disponibilidades

Las cuentas de disponibilidades han sido conciliadas periódicamente y los saldos expuestos en el Balance General, representan los fondos disponibles en efectivo y en cuentas bancarias. La composición del saldo se observa en el siguiente cuadro:



Descripción	31/12/2014	31/12/2013
	G.	G.
CAJA	397.009.010	414.796.857
B.N.F. CCE CTA.N°819127/3 (GS.)	58.601.010	55.601.010
CONTINENTAL CTA. N° 16-573462-02 (ACCIONES)	352.066.303	1.639.847.924
FINAN EL COMERCIO (WESTERN GIRO PAIS) 3745 CCE	(62.820.200)	44.574.227
CONTINENTAL CCE MATRIZ CTA.CTE.N°16-747760-08	2.866.528.476	(160.314.570)
CONTINENTAL CCE CDE CTA.CTE.N°16-776980-01	798.334.669	207.040.692
CONTINENTAL CCE ENC.CTA.CTE.N°16-807200-08	1.419.516.789	107.045.942
CONTINENTAL MATRIZ U\$S CTA.CTE.N°16-756801-07	465.060.910	561.270.996
CONTINENTAL CTA.N° 16 - 327481 - 01 (DOCUMENTA) GS.	84.986.163	14.244.455
CONTINENTAL CTA.ARR N° 16-103302-0 DOCUMENTA	91.775.929	38.880.452
SOLAR AHORRO Y PRESTAMO CTA N° 0181106	(16.442.270)	5.672.320
CONTI. C/AH CRED.-FDO. RVA.SEGURO N°16-340941-05	496.460.603	131.017.784
FINANCIERA RIO S.A.	482.633.995	-
BANCO AMAMBAY S.A.I.F	30.900.258	60.522.714
BANCO FAMILIAR SA CTA. CTE.	199.940.238	27.738.640
BANCO FAMILIAR SA	19.559.380	18.348.380
BANCO CONTINENTAL CREDICENTRO-TARJETAS 16460	372.295.848	14.684.814
CONTINENTAL CCE V.MORRA CTA. N° 16-57868106	1.081.932.879	34.930.179
CONTINENTAL ACCESO SUR 1681970407	258.343.717	-
CONTINENTAL CAAGUAZU 1681986403	576.741.124	-
BANCOOP 0410029718	16.908.447	-
CONTINENTAL - INFONET BOCA DE COBRANZAS	3.523.607	-
CONTINENTAL ADMINISTRACION 1615386308	206.354.136	-
CONTINENTAL LUQUE 1623800308	298.155.844	-
CONTINENTAL MARIANO 1623786309	19.670.000	-
FRA. EL COMERCIO (WESTER UNION Y GP) 374502 U\$S'	4.752.178	4.707.007
CHEQUES DEPOSITADOS A CONFIRMAR	170.772.179	173.622.352
Totales	10.693.561.222	3.394.232.175



NOTA 4. Clientes

El rubro de clientes se compone de la siguiente manera:

Descripción	31/12/2014	31/12/2013
	G.	G.
CHEQUES DIFERIDOS DESCONTADOS	33.400.342.010	32.942.958.986
PRESTAMOS A PLAZO FIJO NO REAJUSTABLE	11.511.514.804	2.305.033.335
PRESTAMOS AMORTIZABLES NO REAJUSTABLES	9.211.520.211	6.891.760.232
DEUDORES TARJETAS DE CREDITO	1.683.316.383	70.316.757
PRESTAMOS SATECSA	77.742.075	194.086.000
DOCUMENTOS DESCONTADOS	1.571.760.181	630.586.497
Totales	57.456.195.664	43.034.741.807

NOTA 5. Deudores Varios (corriente)

El rubro de Deudores varios se compone de la siguiente manera:

Descripción	31/12/2014	31/12/2013
	G.	G.
ADELANTOS OBRAS EN EJECUCION CASA MATRIZ	-	58.665.091
ADELANTOS POR OBRAS EN EJECUCION ACCESO SUR	-	756.046.819
OBRAS EN EJECICION CAAGUAZU	-	957.363.637
INVERCENTRO S.A.	-	670.293.594
GASTOS LOCAL MERCADO (EN SUCESION)	1.066.966.905	1.066.966.905
CEREGRAL A RECUPERAR (MERCADERIA EXTRAV.)	1.205.280	1.205.280
OBRAS EN EJECUCION MARIANO ROQUE ALONSO	20.958.934	-
GARANTIA DE ALQUILER CDE	31.000.000	31.000.000
ADELANTOS OBRA LUISITO	32.240.000	-
ANTICIPO PAGO A PROVEEDORES	143.170.039	-
OPERACIONES A LIQUIDAR PRONET - COBROS DE PTMO.	276.482.437	-
OTROS DEUDORES	165.000.000	-
DIFERENCIA EN CAJA	11.635.467	-
VALORES AFECTADOS EN GARANTIAS	25.370.000	-
Totales	1.774.029.062	3.541.541.326



NOTA 6. Intereses documentados a cobrar

El saldo de la cuenta al 31 de diciembre del 2014 es la siguiente:

Descripción	31/12/2014	31/12/2013
	G.	G.
PRODUCTOS FINANCIEROS DOCUM - RESIDENTES	10.602.104.523	5.404.310.430
(PROD. FINANC. DOCUM. A DEVENGAR - RESIDENTES)	(10.479.023.046)	(4.767.995.465)
Totales	123.081.477	636.314.965

NOTA 7. Deudores Varios (No corriente)

El rubro de Deudores Varios (No corriente) se compone de la siguiente manera:

Descripción	31/12/2014	31/12/2013
	G.	G.
DEUDORES GANADERA MARCA PLANCHA S.A. - GS	-	2.396.591.594
DEUDORES AGILPRES S.A. - GS	100.000.000	3.405.642.260
DEUDORES ELECTROLAR S.A. - GS	-	2.413.703.298
DEUDORES VARIOS GMR SA	-	512.355.056
INMUEBLES A TRANSFERIR	330.000.000	330.000.000
Totales	430.000.000	9.058.292.208

* Partida comprendida en cuenta Deudores Varios – no corriente. Ver nota 11



NOTA 8.1. Propiedad, Planta y Equipo


La propiedad, planta y equipo de la sociedad se componen como sigue:

Descripción	31/12/2014	31/12/2013
	G.	G.
EDIFICIOS	2.977.288.408	2.496.907.272
TERRENOS	697.136.382	668.972.635
MUEBLES, UTILES E INSTALACIONES	3.472.240.165	3.024.706.641
EQUIPOS DE INFORMATICA	1.076.074.508	828.072.064
RODADOS	704.272.122	840.750.582
EQUIPOS DE SEGURIDAD	384.172.875	353.337.048
MEJORAS EN INMUEBLES ARRENDADOS	2.502.184.559	115.678.724
- DEPRECIACION ACUMULADA	(2.719.080.801)	(1.958.987.544)
Totales	9.094.288.218	6.369.437.422

NOTA 8.2. Propiedad, Planta y Equipo en Fideicomiso

Descripción	31/12/2014	31/12/2013
	G.	G.
INMUEBLES EN FIDEICOMISO	2.233.966.308	2.143.715.870
Totales	2.233.966.308	2.143.715.870

La sociedad constituyo una operación fiduciaria identificada como contrato de fideicomiso de garantía N° 72, según escritura pública de fecha 19 de noviembre del 2010 ante la escribana Marta Narvaja, entre las Firmas Credicentro S.A., Banco Continental S.A.E.C.A. y Financiera RIO S.A., en el cual, el beneficiario otorga al fideicomitente, una línea de crédito amparada por el fideicomiso de garantía de los bienes que compone el Activo Fijo. Los inmuebles otorgados con fiducia de garantía son las fincas N° 25151, distrito Fernando de la Mora, valor tasación venta rápida G. 1.077.000.000 y la N° 600, Distrito Catedral, valor tasación venta rápida G. 1.816.000.000. Debidamente inscripta en los Registros Públicos correspondientes.



NOTA 9. Prestamos en bancos (corriente)

El rubro de los Prestamos Financieros (corriente) está compuesto de la siguiente forma:

Descripción	31/12/2014	31/12/2013
	G.	G.
PRESTAMOS CON INSTITUCIONES FINANCIERAS – GS.	26.788.074.540	28.554.427.990
INTERESES A VENCER	1.330.832.258	-654.312.453
MENOS: INTERESES A VENCER	-1.330.832.258	654.312.453
Totales	26.788.074.540	28.554.427.990

NOTA 10. Prestamos en bancos (No corriente)

El rubro de los Prestamos Financieros (no corriente) está compuesto de la siguiente forma:

Descripción	31/12/2014	31/12/2013
	G.	G.
PREST. CON INSTITUCIONES FIN. FIDEICOMISO- GS.	429.145.135	1.985.201.500
INTERESES A VENCER	11.527.556	(218.161.979)
MENOS: INTERESES A VENCER	(11.527.556)	218.161.979
Totales	429.145.135	1.985.201.500

El saldo del préstamo fideicomiso corresponde a una línea de crédito de hasta G.4.000.000.000 que fuera otorgada por el Banco Continental S.A.E.C.A. garantizada a través de un contrato de fideicomiso denominado "Fideicomiso de Garantía" de fecha 19 de Noviembre 2010 entre Credicentro S.A. (Fideicomitente), Financiera Rio SA (Fiduciario) y Banco Continental S.A.E.C.A. (Beneficiario) cuya duración es de 10 años.



NOTA 11. Operaciones con partes relacionadas

El saldo con las partes relacionadas se compone de la siguiente manera;

Cuentas por cobrar

Descripción	31/12/2014	31/12/2013
	G.	G.
DEUDORES GANADERA MARCA PLANCHA S.A. - GS	-	2.396.591.594
DEUDORES AGILPRES S.A. - GS	100.000.000	3.405.642.260
DEUDORES ELECTROLAR S.A. - GS	-	2.413.703.298
DEUDORES VARIOS GMR SA	-	512.355.056
Totales	100.000.000	8.728.292.208

(*) G. 330.000.000 corresponden a Inmuebles a transferir (cuenta con partes no relacionadas), importe incluido en cuenta Deudores Varios – no corriente. Ver nota 7

Cuentas por Pagar

Descripción	31/12/2014	31/12/2013
	G.	G.
ELECTROLAR S.A.	-	10.674.434.958
Totales	-	10.674.434.958

(*) Partida comprendida en la cuenta Cuentas por pagar en el Balance General

NOTA 12. Capital Social

El capital social está compuesto de la siguiente manera;

Descripción	31/12/2014	31/12/2013
	G.	G.
CAPITAL INTEGRADO	39.400.000.000	15.291.000.000
APORTE PARA FUTURAS INTEGRACIONES	-	4.191.000.000
CAPITAL A INTEGRAR	45.600.000.000	65.518.000.000
(-) ACCIONISTAS	(45.600.000.000)	(65.518.000.000)
Totales	39.400.000.000	15.291.000.000



En fecha 18 de octubre de 2013 se llevó a cabo la Asamblea General Extraordinaria N° 22, el cual modifica los Estatutos Sociales por aumento de Capital a G. 85.000.000.000- (Ochenta y cinco mil millones de guaraníes), y la emisión de Acciones Ordinarias Simples, Acciones Ordinarias Múltiples y Acciones Preferidas.


NOTA 13. Contingencias y compromisos

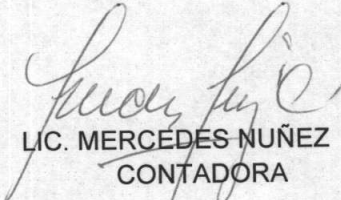
Al 31 de diciembre de 2014 no existen situaciones contingentes, ni reclamos en la generación de obligaciones para la Sociedad adicionales a las que se presentan en estos estados financieros.


NOTA 14. Hechos posteriores

Entre la fecha de cierre del ejercicio anterior y la fecha de preparación de estos estados financieros, no han ocurrido hechos significativos de carácter financiero o de otra índole que afecten la situación patrimonial o financiera o los resultados de la Sociedad.

...///...


VICTOR HUGO VAZQUEZ
PRESIDENTE


LIC. MERCEDES NUÑEZ
CONTADORA



CREDICENTRO S.A.E.C.A.
 BALANCE GENERAL AL 31/12/2014
 Por el ejercicio finalizado el 31/12/2014 comparativo con el ejercicio anterior
 (Expresado en Guaraníes)


ANEXO A

PROPIEDAD, PLANTA Y EQUIPO

Cuentas	VALORES DE ORIGEN					AMORTIZACIONES					Neto resultante al 31/12/2014	
	Saldo al inicio del Periodo	Altas	Transferencias/ajustes	Bajas del Periodo	Revaluo del periodo	Al cierre del periodo	Acumulado al inicio del periodo	Depreciación del Periodo	Transferencia s/ajustes	Bajas del Periodo		Acumulado al cierre del periodo
INMUEBLES	2.496.907.272	230.000.000	119.388.568	0	130.932.568	2.977.289.408	-82.446.962	-64.552.705	0	0	-146.999.667	2.830.286.741
- EDIFICIOS	668.972.635	0	0	0	28.163.747	697.136.382	0	0	0	0	0	697.136.382
- TERRENOS	3.024.706.641	332.811.964	0	0	58.838.200	3.416.356.805	-588.259.445	-224.732.585	0	0	-822.992.030	2.593.364.775
MUEBLES, UTILES E INST.	828.072.064	234.783.330	0	0	13.219.114	1.076.074.508	-498.653.194	-123.211.421	0	0	-621.864.615	454.209.893
EQUIPOS DE INFORMATICA	840.750.582	0	0	0	15.579.615	856.330.197	-676.686.638	-127.983.900	0	0	-804.670.538	51.659.659
RODADOS	353.337.048	19.247.973	0	0	11.663.761	384.248.782	-91.373.433	-36.075.447	0	0	-127.448.880	256.799.902
EQUIPOS DE SEGURIDAD	115.678.724	0	2.285.419.596	0	101.086.239	2.502.184.559	-11.567.872	-279.787.821	0	0	-291.355.693	2.210.828.866
MEJORAS EN PREDIO AJENO	8.328.424.966	816.843.267	2.404.808.164	0	359.543.244	11.909.619.641	-1.988.987.544	-856.343.979	0	0	-2.815.331.423	9.094.289.218
Totales ejercicio actual	7.131.370.132	538.700.484	0	0	660.354.350	8.328.424.966	-1.443.389.473	-515.598.071	0	0	-1.956.987.544	6.369.437.422
Totales ejercicio anterior												

PROPIEDAD, PLANTA Y EQUIPO EN FIDEICOMISO

Cuentas	VALORES DE ORIGEN					AMORTIZACIONES					Neto resultante al 31/12/2014	
	Saldo al inicio del Periodo	Altas	Transferencias/ajustes	Bajas del Periodo	Revaluo del periodo	Al cierre del periodo	Acumulado al inicio del periodo	Depreciación del Periodo	Transferencia s/ajustes	Bajas del Periodo		Acumulado al cierre del periodo
INMUEBLES	2.143.715.870	0	0	0	90.250.438	2.233.966.308	0	0	0	0	0	2.233.966.308
Totales ejercicio actual	4.287.437.740	0	0	0	77.483.706	2.143.715.870	0	0	0	0	0	2.143.715.870
Totales ejercicio anterior												



[Signature]
 VICTOR HUGO VAZQUEZ
 PRESIDENTE

[Signature]
 RICARDO FERNANDEZ
 SINDICO

[Signature]
 MERCEDES NUÑEZ
 CONTADOR



CREDICENTRO S.A.E.C.A.
BALANCE GENERAL AL 31/12/2014
Por el ejercicio finalizado el 31/12/2014 comparativo con el ejercicio anterior
(Expresado en Guaraníes)

ANEXO B


ACTIVOS INTANGIBLES

	VALORES DE ORIGEN				AMORTIZACIONES				Neto Resultante
	Al inicio del periodo	Aumentos	Revaluos	Al cierre del periodo	Acumulados al inicio del periodo	Del periodo	Bajas	Acumulados al final del periodo	
Cuentas									
Software	8.387.511	0		8.387.511	0	8.387.511		8.387.511	0
Totales ejercicio actual	8.387.511	0	0	8.387.511	0	8.387.511	0	8.387.511	0
Totales ejercicio anterior	27.059.945	0	0	27.059.945	0	18.672.434	0	18.672.434	8.387.511

VICTOR HUGO VAZQUEZ
PRESIDENTE

RICARDO FERNANDEZ
SINDICO

MERCEDES NUÑEZ
CONTADOR



CREDICENTRO S.A.E.C.A.
BALANCE GENERAL AL 31/12/2014
 Por el ejercicio finalizado el 31/12/2014 comparativo con el ejercicio anterior
 (Expresado en Guaraníes)

ANEXO C

ANEXO NO APLICABLE A CREDICENTRO S.A.E.C.A.

**INVERSIONES, ACCIONES, DEBENTURES Y OTROS TITULOS EMITIDOS EN SERIE
 PARTICIPACIÓN EN OTRAS SOCIEDADES**

Denominación y características de los valores Emisor	Clase	Titulo	Valor Nominal Unitario	Cantidad	Valor Nominal Total	Valor Patrim. Proporc.	Valor de Libros	Valor de Cotización	% de Particip.	Información sobre el emisor				
										Actividad Principal	Capital	Reserva y Otro Resultado	Según Último Balance Patr. Neto	
Totales ejercicio actual					0	0								
Totales ejercicio anterior					0	0								

[Signature]
VICTOR HUGO VAZQUEZ
 PRESIDENTE

[Signature]
RICARDO FERNANDEZ
 SINDICO

[Signature]
MERCEDES NUÑEZ
 CONTADOR





CREDICENTRO S.A.E.C.A.
BALANCE GENERAL AL 31/12/2014
 Por el ejercicio finalizado el 31/12/2014 comparativo con el ejercicio anterior
 (Expresado en Guaraníes)

ANEXO D

ANEXO NO APLICABLE A CREDICENTRO S.A.E.C.A.


OTRAS INVERSIONES

CUENTAS	Valor de Costo	Amortizac.	Valor de Cotización	Valor registrado año actual	Valor registrado año anterior
Inversiones Corrientes					
Totales ejercicio actual	0	0	0	0	0
Totales ejercicio anterior	0	0	0	0	0


Victor Hugo Vazquez
 VICTOR HUGO VAZQUEZ
 PRESIDENTE

Ricardo Fernandez
 RICARDO FERNANDEZ
 SINDICO

Mercedes Nuñez
 MERCEDES NUÑEZ
 CONTADOR



CREDICENTRO S.A.E.C.A.
BALANCE GENERAL AL 31/12/2014
 Por el ejercicio finalizado el 31/12/2014 comparativo con el ejercicio anterior
 (Expresado en Guaraníes)



ANEXO E

PREVISIONES


RUBROS	Saldos al inicio del periodo	Aumentos (*)	Disminuciones (*)	Saldos al cierre del trimestre	Saldos al cierre del trimestre anterior
Deducidos del Activo	-751.159.724	0	0	-751.159.724	-751.159.724
TOTAL	-751.159.724	0	0	-751.159.724	-751.159.724
Incluidas en el Pasivo					
Previsiones Varias	-	-		-	-
TOTAL	-	-		-	-

Victor Hugo Vazquez
VICTOR HUGO VAZQUEZ
 PRESIDENTE

Ricardo Fernandez
RICARDO FERNANDEZ
 SINDICO

Mercedes Nuñez
MERCEDES NUÑEZ
 CONTADOR






CREDICENTRO S.A.E.C.A.
BALANCE GENERAL AL 31/12/2014

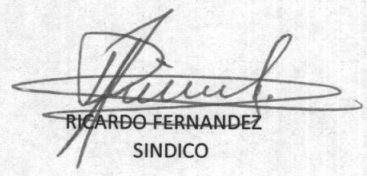
Por el ejercicio finalizado el 31/12/2014 comparativo con el ejercicio anterior
 (Expresado en Guaraníes)

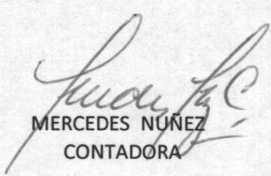
ANEXO F

COSTO DE MERCADERIAS VENDIDAS O PRODUCTOS VENDIDOS O SERVICIOS PRESTADOS

Detalle	Periodo actual	
	31/12/2014	
I. COSTO DE MERCADERIAS O PRODUCTOS VENDIDOS	NO APLICABLE	
Existencias al comienzo del periodo / ejercicio		
Mercaderías de reventa		
Productos terminados		
Productos en proceso		
Materias primas y materiales		
Otros		
Compras y costos de producción del ejercicio		
a) Compras		
b) Costos de producción según Anexo H		
Existencia al cierre del periodo / ejercicio		
Mercaderías de reventa		
Productos terminados		
Productos en proceso		
Materias primas y materiales		
Otros		
COSTO DE SERVICIOS PRESTADOS		
COSTO DE MERCADERIAS VENDIDAS O PRODUCTOS VENDIDOS O SERVICIOS PRESTADOS		


 VICTOR HUGO VAZQUEZ
 PRESIDENTE


 RICARDO FERNANDEZ
 SINDICO



 MERCEDES NÚÑEZ
 CONTADORA

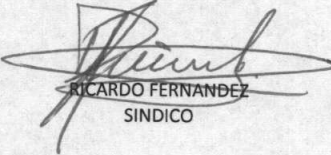
CREDICENTRO S.A.E.C.A.
BALANCE GENERAL AL 31/12/2014
 Por el ejercicio finalizado el 31/12/2014 comparativo con el ejercicio anterior
 (Expresado en Guaraníes)

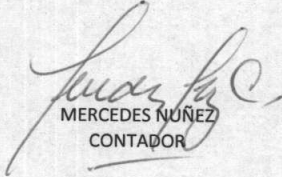
ANEXO G

ACTIVOS Y PASIVOS EN MONEDA EXTRANJERA

DETALLE	Moneda Extranjera		Cambio Vigente	Moneda Local	
	Clase	Monto		Monto Actual	M. Anterior
ACTIVO					
ACTIVOS CORRIENTES					
Disponibilidades	U\$s.	152.505	4.629	705.944.349	771.126.246
Creditos vigentes	U\$s.	657.417	4.629	3.043.182.645	1.863.985.490
Bienes adquiridos en recuperacion de creditos	U\$s.	42.841	4.629	198.309.137	189.912.380
Bienes de Uso	U\$s.	290.535	4.629	1.344.884.849	953.153.051
SUB TOTALES	U\$s.	1.143.297		5.292.320.978	3.778.177.167
ACTIVOS NO CORRIENTES					
Deudores varios	U\$s.	-	4.629	0	1.456.550.986
SUB TOTALES		-		0	1.456.550.986
TOTAL ACTIVO	U\$s.	1.143.297		5.292.320.978	5.234.728.153
PASIVO					
PASIVOS CORRIENTES					
Documentos a pagar diversos	U\$s.	18.077	4.629	83.676.813	169.771.269
SUB TOTALES	U\$s.	18.077		83.676.813	169.771.269
PASIVOS NO CORRIENTES					
SUB TOTALES	U\$s.	-		0	-
TOTAL PASIVO	U\$s.	18.077		83.676.813	169.771.269


 VICTOR HUGO VAZQUEZ
 PRESIDENTE


 RICARDO FERNANDEZ
 SINDICO


 MERCEDES NUÑEZ
 CONTADOR





CREDICENTRO S.A.E.C.A.
BALANCE GENERAL AL 31/12/2014
Por el ejercicio finalizado el 31/12/2014 comparativo con el ejercicio anterior
(Expresado en Guaraníes)

ANEXO H

INFORMACION REQUERIDA SOBRE COSTOS Y GASTOS

Rubros	Costo de Bienes de Cambio	Costo de Bienes de Uso	Costo de otros activos	Gastos financieros	Gastos Operativos	Gastos de Ventas	Gastos Administrativos	Otros Gastos	Total	
									Periodo	Periodo
									31/12/2014	31/12/2013
GASTOS BANCARIOS	-	-	-	99.840.145	-	-	-	-	99.840.145	162.982.063
INTERESES PAG. SOBRE PREST.	-	-	-	3.232.581.299	-	-	-	-	3.232.581.299	3.372.235.629
HONORARIOS PROF.	-	-	-	-	397.724.735	-	-	-	397.724.735	423.974.639
GASTOS DE ESCRIBANIA	-	-	-	-	71.643.971	-	-	-	71.643.971	36.385.449
CAPACITACION	-	-	-	-	408.730.963	-	-	-	408.730.963	212.105.721
OTROS IMP. Y TASAS	-	-	-	-	982.502.315	-	-	-	982.502.315	95.447.873
ALQUILERES	-	-	-	-	279.179.501	-	-	-	279.179.501	190.787.636
SERVICIOS BASICOS	-	-	-	-	753.539.114	-	-	-	753.539.114	490.750.065
REPARACION Y MANT.	-	-	-	-	300.307.122	-	-	-	300.307.122	260.838.983
SERVICIO DE EST.	-	-	-	-	3.970.444	-	-	-	3.970.444	2.578.176
PAPELERIA Y UTILES DE ESCRITORIO	-	-	-	-	71.894.528	-	-	-	71.894.528	83.678.384
GASTOS POR MOVILIDAD	-	-	-	-	13.498.945	-	-	-	13.498.945	6.711.100
SERVICIO DE LIMPIEZA	-	-	-	-	311.530.043	-	-	-	311.530.043	162.777.730
SERV. DE VIGILANCIA Y SEGURIDAD	-	-	-	-	244.310.024	-	-	-	244.310.024	126.144.522
GASTOS DIVERSOS	-	-	-	-	301.956.894	-	-	-	301.956.894	662.411.678
SERVICIO DE TV CABLE - GS.	-	-	-	-	9.320.875	-	-	-	9.320.875	6.405.270
ENSERES VARIOS	-	-	-	-	10.165.983	-	-	-	10.165.983	9.539.752
SUSCRIPCIONES	-	-	-	-	-	-	-	-	-	200.000
GASTOS DE ASESORIA	-	-	-	-	102.655.235	-	-	-	102.655.235	77.310.745
COMISIONES	-	-	-	-	-	725.737.607	-	-	725.737.607	775.920.779
BONIFICACIONES ASOCIACIONES	-	-	-	-	-	2.982.265	-	-	2.982.265	5.713.885
ALQUILERES PAGADOS	-	-	-	-	-	819.907.400	-	-	819.907.400	822.416.362
Comisiones pagados varios	-	-	-	-	-	884.684.390	-	-	884.684.390	162.551.501
COMBUSTIBLE Y LUBRICANTES	-	-	-	-	-	178.117.290	-	-	178.117.290	33.497.568
REPRESENTACIONES Y VIAJES	-	-	-	-	-	362.901.055	-	-	362.901.055	422.604.123
PROPAGANDA Y PUBL.	-	-	-	-	-	1.144.080.940	-	-	1,144,080,940	34.761.335
UNIFORMES A FUNC.	-	-	-	-	-	63.387.971	-	-	63,387,971	48.314.506
GASTOS DE CAFETERIA	-	-	-	-	-	81.476.310	-	-	81,476,310	389.868.946
EGRESOS POR INF. CONFIDENCIALES	-	-	-	-	-	389.868.946	-	-	389,868,946	7.608.595
REVERS. COBRO DE INTERESES	-	-	-	-	-	-	-	-	-	7.842.272
SERVICIOS DE COURRIER (GS)	-	-	-	-	-	36.485.391	-	-	36,485,391	15.703.746
GASTOS TC	-	-	-	-	-	156.230.596	-	-	156,230,596	789.545.472
REMUN. A DIRECTORES	-	-	-	-	-	-	789.545.472	-	789,545,472	4.042.826.540
SUELDOS ADMIN.	-	-	-	-	-	-	4.042.826.540	-	4,042,826,540	93.406.000
GRATIFICACIONES	-	-	-	-	-	-	93.406.000	-	93,406,000	51.008.096
INDEMNIZACIONES	-	-	-	-	-	-	51.008.096	-	51,008,096	328.376.317
ADJUNDAOS ADMINISTRATIVOS	-	-	-	-	-	-	328.376.317	-	328,376,317	17.169.903
VACACIONES PERSONAL AD.	-	-	-	-	-	-	17.169.903	-	17,169,903	12.420.000
Gastos de asambleas	-	-	-	-	-	-	12.420.000	-	12,420,000	-
FALLOS DE CAJA (TRIM.)	-	-	-	-	-	-	-	-	-	3.701.071
HONORARIOS PROF.	-	-	-	-	-	-	1.200.114.900	-	1,200,114,900	34.696.501
PREAVISOS PAGADOS	-	-	-	-	-	-	34.696.501	-	34,696,501	693.883.490
APORTE PATRONAL IPS	-	-	-	-	-	-	693.883.490	-	693,883,490	479.287
OTRAS CARGAS SOCIALES	-	-	-	-	-	-	479.287	-	479,287	11.222.601
IVA GASTO	-	-	-	-	-	-	11.222.601	-	11,222,601	476.884.198
BONIFICACION FAMILIAR	-	-	-	-	-	-	476.884.198	-	476,884,198	154.020.063
FIESTAS Y EVENTOS AL PERSONAL	-	-	-	-	-	-	154.020.063	-	154,020,063	220.373.609
COMISIONES VARIAS	-	-	-	-	-	-	220.373.609	-	220,373,609	14.232.435
REMUNERACION POR SERVICIOS	-	-	-	-	-	-	14.232.435	-	14,232,435	-
PERDIDAS EXTRAORDINARIAS	-	-	-	-	-	-	-	-	-	-
BIENES DE USO NO CAPITALIZABLES	-	-	-	-	-	-	-	-	-	-
PAPELERIA Y UTILES DE ESCRITORIO	-	-	-	-	-	-	-	-	-	-
ROBO DE VALORES	-	-	-	-	-	-	-	-	-	-
OTROS GASTOS NO DEDUCIBLES	-	-	-	-	-	-	-	-	-	-
CNV - BVPSA - CADIEM	-	-	-	-	-	-	-	-	-	-
EGRESOS POR VENTA DE CARTERA	-	-	-	-	-	-	86.655.500	-	86,655,500	3.109.258.872
VENTA DE BIENES ADJUDICADOS	-	-	-	-	-	-	-	-	-	3.465.841
PERDIDA POR INCOBRABILIDAD	-	-	-	-	-	-	-	-	-	837.761.900
INTERESES PAGADOS A ELECTROLAR	-	-	-	-	-	-	-	3.109.258.872	3,109,258,872	36.826.818
SEGUROS	-	-	-	-	-	-	-	3.465.841	3,465,841	360.999.857
DEPRECIACION ACTIVO FIJO	-	-	-	-	-	-	-	36.826.818	36,826,818	360.999.857
DONACIONES	-	-	-	-	-	-	-	360.999.857	360,999,857	-
FONDO DE RES. LEGAL	-	-	-	-	-	-	-	-	-	-
PERDIDAS POR VALUACION	-	-	-	-	-	-	-	-	-	-
Totales ejercicio actual	-	-	-	3.332.421.444	4.262.420.892	4.845.860.161	8.227.314.912	6.889.634.118	26.858.161.327	19.679.222.403
Totales ejercicio anterior	-	-	-	3.636.217.692	2.698.047.723	2.812.005.126	6.417.484.300	5.166.487.862	19.679.222.403	19.679.222.403

VICTOR HUGO VAZQUEZ
PRESIDENTE

RICARDO FERNANDEZ
SINDICO


MERCEDES MUÑOZ
CONTADOR


CREDICENTRO S.A.E.C.A.
BALANCE GENERAL AL 31/12/2014
 Por el ejercicio finalizado el 31/12/2014 comparativo con el ejercicio anterior
 (Expresado en Guaraníes)

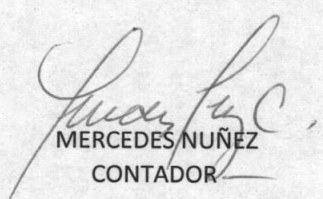
ANEXO I


DATOS ESTADISTICOS

INDICADORES OPERATIVOS	Acumulado al Fin del Ejercicio	
	Ejercicio Actual	Ejercicio Anterior
<u>Volumen de Ventas</u>	33.396.661.937	22.175.435.808
Ventas Netas	25.616.567.859	20.426.697.130
Otros	7.780.094.078	1.748.738.678
<u>Cantidad de Empleados y Obreros</u>	225	100
Empleados	225	100
<u>Cantidad de Sucursales</u>	6	3
Sucursales	6	3


VICTOR HUGO VAZQUEZ
 PRESIDENTE


RICARDO FERNANDEZ
 SINDICO


MERCEDES NUÑEZ
 CONTADOR





**CREDICENTRO S.A.E.C.A.
BALANCE GENERAL AL 31/12/2014**

**Por el ejercicio finalizado el 31/12/2014 comparativo con el ejercicio anterior
(Expresado en Guaraníes)**

ANEXO J

INDICES ECONOMICOS - FINANCIEROS

INDICES	Acumulado al fin del Ejercicio	
	Ejercicio actual	Ejercicio Anterior
Liquidez	2,37	1,27
Endeudamiento	0,58	1,60
Rentabilidad	0,27	0,10

[Signature]
VICTOR HUGO VAZQUEZ
PRESIDENTE

[Signature]
RICARDO FERNANDEZ
SINDICO

[Signature]
MERCEDES NUÑEZ
CONTADOR

DICTAMEN DE LOS AUDITORES INDEPENDIENTES

A los Señores
Presidente y Miembros del Directorio de
Credicentro S.A.E.C.A.
Asunción, Paraguay



Identificación de los estados financieros objeto de la auditoría

Hemos auditado los estados financieros adjuntos de Credicentro S.A.E.C.A. al 31 de diciembre de 2014 que comprenden el Estado de Situación Patrimonial y sus correspondientes Estados de Resultado, de Evolución del Patrimonio Neto y Flujos de Efectivo por el ejercicio terminado en esa fecha; así como sus correspondientes Notas que contienen un resumen de las políticas contables significativas aplicadas y otras notas explicativas. Los estados financieros correspondientes al ejercicio anterior finalizados al 31 de diciembre de 2014, que se presentan a efectos comparativos, fueron auditados por nosotros, y sobre los mismos emitimos una opinión sin salvedades en fecha 7 de marzo de 2014.

Responsabilidad del Directorio sobre los estados financieros

El Directorio de Credicentro S.A.E.C.A. es responsable de la preparación y presentación razonable de los referidos estados financieros de acuerdo con las normas, reglamentaciones e instrucciones emitidas por la Comisión Nacional de Valores y con normas contables vigentes en Paraguay; tal como se describe en la Nota 2 a los estados financieros. Dicha responsabilidad incluye el diseño, implementación y mantenimiento de un sistema de control interno adecuado para la preparación y presentación razonable de los mismos de forma tal que estén libres de errores significativos, ya sea debido a fraude o error; la selección y aplicación de políticas contables apropiadas; y la determinación de estimaciones contables que sean razonables de acuerdo con las circunstancias.

Responsabilidad del Auditor

Nuestra responsabilidad como auditores independientes es expresar una opinión sobre estos estados financieros con base en nuestra auditoría.

Alcance

Efectuamos nuestra auditoría de acuerdo con normas básicas para la auditoría externa de los estados financieros de entidades fiscalizadas por la Comisión Nacional de Valores (Anexo V de la Resolución 823/04) y con normas de auditoría aceptadas en Paraguay.

Dichas normas requieren que cumplamos con requisitos éticos; que planifiquemos y realicemos la auditoría para obtener una seguridad razonable acerca de si los estados financieros están exentos de errores significativos. Una auditoría implica realizar procedimientos de auditoría para obtener evidencias acerca de los importes y las aseveraciones y revelaciones adecuadas efectuadas en los estados contables. Los procedimientos seleccionados dependen del juicio del auditor, incluyendo la evaluación de los riesgos de errores significativos en los estados financieros, debido ya sea a fraudes o errores.

Telefax (595 21) 60 30 44 (R.A.) - Cod. Postal N° 1766 - Email: control@pkf-controller.com.py - www.pkf-controller.com.py
Dr. César López Moreira 451 c/ Avda. Aviadores del Chaco - Edificio Royal Tower - Pisos 1° y 2° - Asunción, Paraguay.

PKF Controller Contadores & Auditores es una firma miembro de la red de firmas legalmente independientes PKF International Limited y no acepta ninguna responsabilidad por las acciones o inacciones de parte de cualquier otra firma miembro.

Al efectuar estas evaluaciones de riesgos, el auditor considera lo adecuado del sistema de control interno para la preparación y presentación razonable de los estados financieros de la Entidad, a fin de diseñar procedimientos de auditoria que sean apropiados en las circunstancias, pero no para el propósito de expresar una opinión sobre la eficacia del control interno de la misma.

Una auditoria también incluye evaluar lo apropiado de las políticas contables utilizadas; la razonabilidad de las estimaciones contables efectuadas por el Directorio, y la evaluación de la correcta presentación de los mismos tomados en su conjunto. Consideramos que las evidencias de auditoria que hemos obtenido son suficientes y apropiadas para sustentar con una base razonable nuestra opinión.

Opinión

En nuestra opinión, los estados financieros mencionados precedentemente presentan razonablemente, en todos sus aspectos importantes, la situación patrimonial y financiera de Credicentro S.A.E.C.A. al 31 de diciembre de 2014; el resultado de sus operaciones, la evolución del patrimonio neto; y las variaciones en sus flujos de efectivo por el ejercicio terminado en esa fecha, de acuerdo con normas, reglamentaciones e instrucciones contables impartidas por la Comisión Nacional de Valores y con normas contables vigentes en Paraguay; tal como se describe en la Nota 2 a los estados financieros.

Javier S. Rojas S.

Socio

Mat. Prof. CCP N° C-143

Controller Contadores & Auditores
Firma Miembro de PKF International Limited

Mat. Prof. CCP N° F-26

Res. CNV N° AE - 030

20 de febrero de 2015

Asunción, Paraguay



Asunción, 19 de febrero de 2015


Señores
Accionistas de Credicentro S.A.E.C.A.
Presente


Me dirijo a Ustedes en carácter de Síndico Titular de la firma Credicentro S.A.E.C.A., en cumplimiento a las disposiciones legales vigentes, con el objeto de elevar mi informe sobre la revisión de documentaciones que respaldan las operaciones que figuran en el Balance General y Cuadro de Resultados, Estado de Flujo de Efectivo y Estado de Variación del Patrimonio Neto correspondiente al ejercicio cerrado al 31 de diciembre 2014.

Considerando las revisiones de documentaciones existentes y las informaciones recibidas, mi opinión al respecto es la siguiente: que los Estados Financieros al 31 de diciembre de 2014 están de acuerdo con las exigencias de las Normas Internacionales de Contabilidad emitidas por el Consejo de Contadores Públicos del Paraguay, la Ley Tributaria y el Código Laboral como así también las exigencias por el Código Civil y la Ley del comerciante para empresas de Sociedad Anónima y la Res. N° 5 de la Comisión Nacional de Valores.

Por tal motivo recomiendo aprobar el Balance General, Estado de Resultados, Estado de Flujo de Efectivo y Estado de Variación del Patrimonio Neto cerrados al 31 de diciembre de 2014.

Sin otro particular aprovecho la oportunidad para saludarlos cordialmente.




Abog. Ricardo Fernandez
Síndico Titular