

CREDICENTRO S.A.E.C.A.
BALANCE O ESTADO DE SITUACION PATRIMONIAL
Por el trimestre finalizado el 30/06/2015 comparativo con el ejercicio anterior
(Expresado en Guaraníes)

ACTIVO	30/06/2015	30/06/2014	PASIVO	30/06/2015	30/06/2014
CIRCULANTE			EXIGIBLE A CORTO PLAZO		
Disponibilidades (nota 3)	7.172.824.911	1.887.640.330	Prestamos en bancos (nota 9)	34.392.105.550	35.285.450.849
Clientes (nota 4)	86.488.252.870	51.564.821.712	Deudas comerciales	257.513.298	562.582.412
Menos: Prevision para incobrables	-751.159.724	-751.159.724	Deudas Fiscales	420.645.593	92.832.735
Intereses documentados a cobrar (nota 6)	168.875.354	653.892.313	Documentos a pagar	7.886.366.726	10.442.172.078
Deudores varios -corriente (nota 5)	4.948.583.561	4.493.852.250	Provisiones	2.488.656.446	130.246.237
Otros deudores	0	193.870.111	Total pasivo exigible a corto plazo	45.445.287.613	46.513.284.311
Créditos Fiscales	468.030.757	56.034.349			
Otros activos	245.229.747	242.937.379	EXIGIBLE A LARGO PLAZO		
Total activo circulante	98.740.637.476	58.341.888.720	Prestamos en bancos (nota10)	15.552.000.000	1.366.103.323
			Otros pasivos	0	0
REALIZABLE A LARGO PLAZO			Total pasivo exigible a largo plazo	15.552.000.000	1.366.103.323
Deudores varios - no corriente (nota 7)	3.012.204.042	10.415.923.306			
Propiedad, Planta y Equipo (nota 8.1 y Anexo A)	8.949.337.825	6.960.891.255	TOTAL PASIVO	60.997.287.613	47.879.387.634
Propiedad, Planta y Equipo en fideicomiso (nota 8.2 y Anexo A)	2.233.966.308	2.143.715.870			
Activos intangibles	1.295.343.225	15.451.611	PATRIMONIO NETO		
Total activo realizable a largo plazo	15.490.851.400	19.535.982.042	Capital social (nota 12)	44.400.000.000	22.520.000.000
			Reserva legal	855.756.788	494.756.931
TOTAL ACTIVO	114.231.488.876	77.877.870.762	Reserva de revalúo	4.739.718.519	4.317.621.893
			Aporte no capitalizados	-	1.595.000.000
			Reservas para Incobrables	1.714.748.819	-
			Resultados del ejercicio	1.523.977.137	1.071.104.304
			TOTAL PATRIMONIO NETO	53.234.201.263	29.998.483.128
			TOTAL PASIVO Y PATRIMONIO NETO	114.231.488.876	77.877.870.762

Las nota y anexos que se acompañan forman parte integrante de estos estados.

[Signature]
VICTOR HUGO VAZQUEZ
PRESIDENTE


[Signature]
JORGE GROSS BROWN
SINDICO

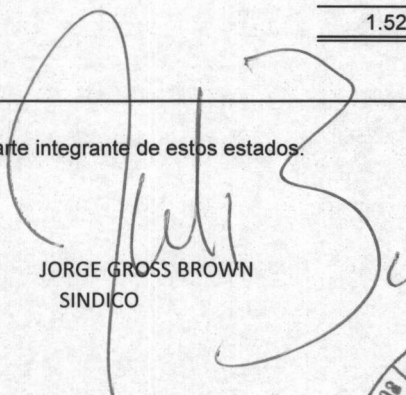
[Signature]
MERCEDES NUÑEZ
CONTADOR

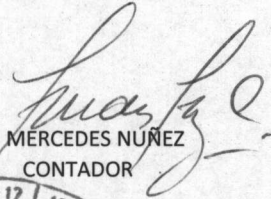
CREDICENTRO S.A.E.C.A.
ESTADO DE RESULTADOS
Por el trimestre finalizado el 30/06/15 comparativo con el ejercicio anterior
(Expresado en Guaraníes)

	30/06/2015	30/06/2014
Ventas Netas	17.823.009.893	13.116.963.625
Costo de ventas	-	-
- Gastos de operación (Anexo H)	-3.008.706.966	-2.602.807.056
- Gastos de comercialización(Anexo H)	-2.148.283.182	-2.051.723.074
- Gastos de administración (Anexo H)	-6.320.317.060	-2.699.569.819
- Otros	-3.645.394.406	-2.787.384.939
- Gastos financieros	-1.070.012.076	-1.782.709.919
Resultado antes de impuesto a la renta	1.630.296.203	1.192.768.818
Impuesto a la Renta	-106.319.066	-121.664.514
Ganancia del ejercicio	<u>1.523.977.137</u>	<u>1.071.104.304</u>
Resultado neto distribuible	<u>1.523.977.137</u>	<u>1.071.104.304</u>

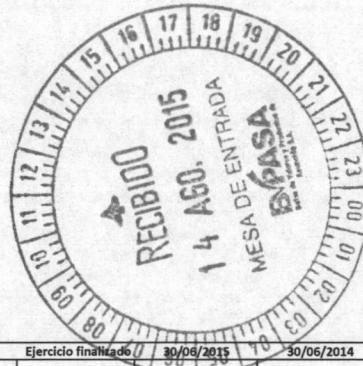
Las nota y anexos que se acompañan forman parte integrante de estos estados.


VICTOR HUGO VAZQUEZ
 PRESIDENTE


JORGE GROSS BROWN
 SINDICO


MERCEDES NUÑEZ
 CONTADOR





CREDECENTRO S.A.E.C.A.
ESTADO DE EVOLUCION DEL PATRIMONIO NETO
 Por el ejercicio finalizado el 30/06/2015 comparativo con el ejercicio anterior
 (Expresado en Guaraníes)

RUBROS	Aporte de los socios				Total	Ganancias Reservadas		Total	Resultados acumulados	Resultados no asignados	Ejercicio finalizado	
	Capital Social	Primas de emisión	Aportes no Capitaliz.	Revalúo		Reserva Legal	Otras reservas				30/06/2015	30/06/2014
											Total del patrimonio Neto	Total del patrimonio Neto
SALDO AL INICIO DEL EJERCICIO	22.520.000.000	-	1.695.000.000	4.317.621.893	28.532.621.893	494.756.931	-	494.756.931	-	1.193.265.485	30.220.644.309	16.976.352.127
* SEGÚN ESTADOS CONTABLES DEL EJERCICIO ANTERIOR	-	-	-	-	-	-	-	-	-	-	-	-
* AJUSTES DEL SALDO	-	-	-	-	-	-	-	-	-	-	-	-
* SALDOS AJUSTADOS	22.520.000.000	-	1.695.000.000	4.317.621.893	28.532.621.893	494.756.931	-	494.756.931	-	1.193.265.485	30.220.644.309	16.976.352.127
AUMENTO DE CAPITAL REALIZADO												
ACCIONES PREFERIDAS	16.880.000.000	-	-	-	16.880.000.000	-	-	-	-	-	16.880.000.000	6.695.000.000
ACCIONES ORDINARIAS SIMPLES	5.000.000.000	-	-	-	5.000.000.000	-	-	-	-	-	5.000.000.000	3.600.000.000
CLASE VOTOS VALOR NOMINAL	-	-	-	-	-	-	-	-	-	-	-	(5.800.000.000)
CAPITALIZACION DE REVALUO	-	-	-	-	-	-	-	-	-	-	-	-
CAPITALIZACION DE RESULTADOS	-	-	-	-	-	-	-	-	-	-	-	-
DISTRIBUCION DE RESULTADOS ACUMULADOS	-	-	-	-	-	-	-	-	-	-5.144.246.458	-5.144.246.458	-345.499.611
* RESERVA LEGAL	-	-	-	-	-	360.999.857	-	360.999.857	-	-	360.999.857	109.119.890
* RESERVA DE REVALUO	-	-	-	422.096.626	422.096.626	-	-	-	-	-	422.096.626	765.535.111
* OTRAS RESERVAS	-	-	-	-	-	-	1.714.748.819	1.714.748.819	-	-1.714.748.819	-	-
* APORTES EN EFECTIVO (O EN ESPECIE)	-	-	-	-	-	-	-	-	-	-	-	17.200.659
* RESULTADOS ACUMULADOS	-	-	-	-	-	-	-	-	-	-	-	-
DESAFECTACION DE RESERVAS	-	-	-	-	-	-	-	-	-	-	-	-
APORTES NO CAPITALIZADOS	-	-	(1.695.000.000)	-	(1.695.000.000)	-	-	-	-	-	-1.695.000.000	5.800.000.000
GANANCIA (PERDIDA) DEL EJERCICIO	-	-	-	-	-	-	-	-	-	7.189.706.929	7.189.706.929	2.402.936.133
SALDOS AL CIERRE DEL EJERCICIO	44.400.000.000	-	-	4.739.718.519	49.139.718.519	855.756.788	1.714.748.819	2.570.505.607	-	1.523.977.137	53.234.201.263	30.220.644.309
SALDOS AL CIERRE DEL EJERCICIO	22.520.000.000	-	1.695.000.000	4.317.621.893	28.532.621.893	494.756.931	-	494.756.931	-	1.193.265.485	30.220.644.309	

La nota y anexos que se acompañan forman parte integrante de estos estados.

[Signature]
 VICTOR HUGO VAZQUEZ
 PRESIDENTE

[Signature]
 JORGE GROSS BROWN
 SINDICO


[Signature]
 MERCEDES NUÑEZ
 CONTADOR

CASA MATRIZ 021 416 8000
 MERCADO 021 416 8650
 VILLAMORRA 021 416 8600
 ACCESO SUR 021 416 8650
 LUQUE 021 416 8051
 MARIANO R.A. 021 416 8690
 CAAGUAZU 021 416 8750
 CIUDAD DEL ESTE 021 416 8700

416 8060
 Línea gratuita 2800 110320
 www.credicentro.com.py



EMPEZÁ HOY



CREDECENTRO S.A.E.C.A.
BALANCE GENERAL AL 30/06/2015
 Por el trimestre finalizado al 30/06/2015
 (Expresado en Guaraníes)

PROPIEDAD, PLANTA Y EQUIPO

Cuentas	VALORES DE ORIGEN						AMORTIZACIONES					Neto resultante al 30/06/2015
	Saldo al inicio del Periodo	Altas y transf. Del periodo	Transferencias/ajustes	Bajas del Periodo	Revaluó del periodo	Al cierre del periodo	Acumulado al inicio del periodo	Depreciación del Periodo	Transferencias/ajustes	Bajas del Periodo	Acumulado al cierre del periodo	
INMUEBLES - EDIFICIOS	2.754.462.929			-	103.737.957	2.858.200.886	-108.483.394	-66.149.613	-	-	-174.633.007	2.683.567.879
- TERRENOS	668.972.635			-	28.163.747	697.136.382	-	-	-	-	0	697.136.382
MUEBLES, UTILES	3.125.504.591			-	100.537.174	3.226.041.765	-711.165.459	-205.541.135	-	-	-916.706.594	2.309.335.171
EQUIPOS DE INFOR	1.061.363.661	240.930.881		-	13.219.114	1.315.513.656	-568.975.606	-104.227.099	-	-	-673.202.705	642.310.951
RODADOS	857.408.292	109.145.443		-	15.579.615	982.133.350	-693.995.654	-67.750.805	-	-	-761.746.459	220.386.891
EQUIPOS DE SEGU	371.382.562	0		-	14.923.482	386.306.044	-111.030.308	-31.374.100	-	-	-142.404.408	243.901.636
MEJORAS EN PRED	115.678.724	2.300.052.257		-	144.165.507	2.559.896.488	-23.135.744	-384.061.829	-	-	-407.197.573	2.152.698.915
Totales ejercicio ac	8.954.773.394	2.650.128.581	0	0	420.326.596	12.025.228.571	-2.216.786.165	-859.104.581	-	-	-3.075.890.746	8.949.337.825
Totales ejercicio An	7.427.196.896	1.062.429.118	-	0	688.051.406	9.177.677.420	-1.670.445.859	-548.340.306	-	-	-2.216.786.165	6.960.891.255

PROPIEDAD, PLANTA Y EQUIPO EN FIDEICOMISO

Cuentas	VALORES DE ORIGEN						AMORTIZACIONES					Neto resultante al 31/03/2014
	Saldo al inicio del Periodo	Altas	Transferencias/ajustes	Bajas del Periodo	Revaluó del periodo	Al cierre del periodo	Acumulado al inicio del periodo	Depreciación del Periodo	Transferencias/ajustes	Bajas del Periodo	Acumulado al cierre del periodo	
INMUEBLES	2.143.715.870	-	-	-	90.250.438	2.233.966.308	-	-	-	-	-	2.233.966.308
Totales ejercicio ac	2.143.715.870	-	-	-	90.250.438	2.233.966.308	-	-	-	-	-	2.233.966.308
Totales ejercicio An	2.086.004.245	-	-	-	57.711.625	2.143.715.870	-	-	-	-	-	2.143.715.870

VICTOR HUGO VAZQUEZ
PRESIDENTE

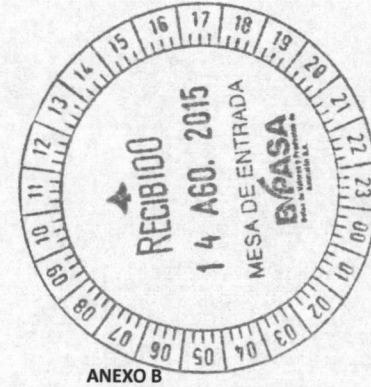
JORGE GROSS BROWN
SINDICO

MERCEDES NUÑEZ
CONTADOR

CASA MATRIZ 021 416 8000
 MERCADO 021 416 8630
 VILLAMORRA 021 416 8600
 ACCESO SUR 021 416 8650
 LUQUE 021 416 8051
 MARIANO R.A. 021 416 8690
 CAAGUAZU 021 416 8750
 CIUDAD DEL ESTE 021 416 8700

416 8060
 Línea gratuita 2800 110320
 www.credicentro.com.py

CREDICENTRO S.A.E.C.A.
BALANCE GENERAL AL 30/06/2015
Por el trimestre finalizado al 30/06/2015
(Expresado en Guaranies)



ANEXO B

ACTIVOS INTANGIBLES

Cuentas	VALORES DE ORIGEN			AMORTIZACIONES				Acumulados al final del Periodo	Neto Resultante
	Al inicio del periodo	Aumentos	Disminución	Al cierre del periodo	Acumulados al inicio del periodo	Del periodo	Bajas		
Software	120.733.758	1.260.908.757		1.381.642.515	66.302.224	19.997.066		86.299.290	1.295.343.225
Totales ejercicio actual	120.733.758	1.260.908.757	-	1.381.642.515	66.302.224	19.997.066	-	86.299.290	1.295.343.225
Totales ejercicio Anterior	27.059.945	7.064.100	-	34.124.045	47.629.790	18.672.434	-	18.672.434	16.451.611

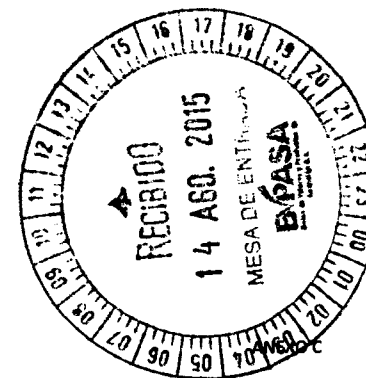
[Signature]
VICTOR HUGO VAZQUEZ
PRESIDENTE

[Signature]
JORGE GROSS BROWN
SINDICO

[Signature]
MERCEDES NUÑEZ
CONTADOR



CREDICENTRO S.A.E.C.A.
BALANCE GENERAL AL 30/06/2015
 Por el trimestre finalizado al 30/06/2015
 (Expresado en Guaraníes)



ANEXO NO APLICABLE A CREDICENTRO S.A.

INVERSIONES, ACCIONES, DEBENTURES Y OTROS TITULOS EMITIDOS EN SERIE
 PARTICIPACIÓN EN OTRAS SOCIEDADES

Denominación y características de los valores Emisor	Clase	Titulo	Valor Nominal Unitario	Cantidad	Valor Nominal Total	Valor Patrim. Proporc.	Valor de Libros	Valor de Cotización	Información sobre el emisor					
									% de Particip.	Actividad Principal	Según Último Balance			
											Capital	Reserva y Otro	Resultado	Patr. Neto
<i>[Large handwritten signature]</i>														
Totales ejercicio actual					-		-							
Totales ejercicio anterior					-		-							

[Signature]
 VICTOR HUGO VAZQUEZ
 PRESIDENTE

[Signature]
 JORGE GROSS BROWN
 SINDICO

[Signature]
 MERCEDES NUÑEZ
 CONTADOR

CREDICENTRO S.A.E.C.A.
BALANCE GENERAL AL 30/06/2015
Por el trimestre finalizado al 30/06/2015
(Expresado en Guaranies)

ANEXO D

ANEXO NO APLICABLE A CREDICENTRO S.A.


OTRAS INVERSIONES

CUENTAS	Valor de Costo	Amortizac.	Valor de Cotización	Valor registrado año actual	Valor registrado año anterior
Inversiones Corrientes					
Totales ejercicio actual		-	-	-	-
Totales ejercicio anterior	-	-	-	-	-

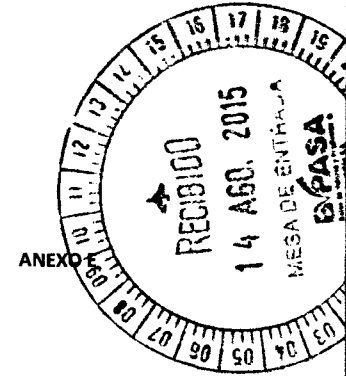
[Signature]
 VICTOR HUGO VAZQUEZ
 PRESIDENTE

[Signature]
 JÓRGE GROSS BROWN
 SINDICO

[Signature]
 MERCEDES NUÑEZ
 CONTADOR



CREDICENTRO S.A.E.C.A.
 BALANCE GENERAL AL 30/06/2015
 Por el trimestre finalizado al 30/06/2015
 (Expresado en Guaranies)



PREVISIONES

RUBROS	Saldos al inicio del periodo	Aumentos (*)	Disminuciones (*)	Saldos al cierre del periodo	Saldos al cierre del periodo anterior
Deducidos del Activo	-751.159.724	0	-	-751.159.724	-751.159.724
TOTAL	-751.159.724	0	-	-751.159.724	-751.159.724
Incluidas en el Pasivo	-	-	-	-	-
TOTAL	-	-	-	-	-

[Signature]
 VICTOR HUGO VAZQUEZ
 PRESIDENTE

[Signature]
 JORGE GROSS BROWN
 SINDICO

[Signature]
 MERCEDES NUÑEZ
 CONTADOR

CREDICENTRO S.A.E.C.A.
BALANCE GENERAL AL 30/06/2015
Por el trimestre finalizado al 30/06/2015
(Expresado en Guaraníes)

ANEXO F

COSTO DE MERCADERIAS VENDIDAS O PRODUCTOS VENDIDOS O SERVICIOS PRESTADOS

Detalle	Periodo actual		Periodo anterior	
	30/06/2015		30/06/2014	
I. COSTO DE MERCADERIAS O PRODUCTOS VENDIDOS				
Existencias al comienzo del periodo / ejercicio				
Mercaderías de reventa				
Productos terminados				
Productos en proceso				
Materias primas y materiales	NO APLICABLE			
Otros				
Compras y costos de producción del ejercicio				
a) Compras				
b) Costos de producción según Anexo H				
Existencia al cierre del periodo / ejercicio				
Mercaderías de reventa				
Productos terminados				
Productos en proceso				
Materias primas y materiales				
Otros				
COSTO DE SERVICIOS PRESTADOS				
COSTO DE MERCADERIAS VENDIDAS O PRODUCTOS VENDIDOS O SERVICIOS PRESTADOS				

VICTOR HUGO VAZQUEZ
PRESIDENTE

JORGE GROSS BROWN
SINDICO

MERCEDES NUÑEZ
CONTADOR





EMPEZÁ HOY

CREDICENTRO S.A.E.C.A.
BALANCE GENERAL AL 30/06/2015
Por el trimestre finalizado al 30/06/2015
(Expresado en Guaranies)

ANEXO G

ACTIVOS Y PASIVOS EN MONEDA EXTRANJERA

DETALLE	Moneda Extranjera		Cambio Vigente	Moneda Local	
	Clase	Monto		Monto en G. ejercicio actual	Monto en G. ejercicio anterior
ACTIVO					
ACTIVOS CORRIENTES					
Disponibilidades	U\$s.	530.045	5.184	2.747.751.258	1.283.504.744
Créditos vigentes	U\$s.	4.076.774	5.184	21.133.996.209	2.432.861.833
Créditos diversos	U\$s.	-	5.184	-	39.165.270
Bienes adquiridos en recuperación de créditos	U\$s.	270	5.184	1.399.680	187.986.308
Bienes de Uso	U\$s.	-			
SUB TOTALES	U\$s.	4.607.089		23.883.147.147	3.943.518.155
ACTIVOS NO CORRIENTES					
Deudores varios	U\$s.	0	5.184	0	1.118.685.496
					1.299.647.494
SUB TOTALES		0		0	2.418.332.990
TOTAL ACTIVO	U\$s.	4.607.089		23.883.147.147	6.361.851.145
PASIVO					
PASIVOS CORRIENTES					
Documentos a pagar	U\$s.	3.018.579	5.184	15.648.312.447	4.268.009.789
Documentos a pagar diversos	U\$s.	192.961	5.184	1.000.310.861	470.081.525
SUB TOTALES	U\$s.	3.211.540		16.648.623.308	4.738.091.314
PASIVOS NO CORRIENTES					
SUB TOTALES	U\$s.				
TOTAL PASIVO	U\$s.	3.211.540		16.648.623.308	4.738.091.314

VICTOR HUGO VAZQUEZ
PRESIDENTE

JORGE GROSS BROWN
SINDICO

MERCEDES NUÑEZ
CONTADOR



CREDICENTRO S.A.E.C.A.
 BALANCE GENERAL AL 30/06/2015
 Por el trimestre finalizado al 30/06/2015
 (Expresado en Guaraníes)

ANEXO H

INFORMACION REQUERIDA SOBRE COSTOS Y GASTOS

Rubros	Costo de Bienes de Cambio	Costo de Bienes de Uso	Costo de otros activos	Gastos Financieros	Gastos Operativos	Gastos de Ventas	Gastos Administrativos	Otros Gastos	Total	
									Periodo	Periodo
									30/06/2015	30/06/2014
GASTOS BANCARIOS	-	-	-	64.819.908	-	-	-	-	64.819.908	4.819.630
INT. PAGADOS SOBRE PRESTAMOS	-	-	-	1.005.192.168	-	-	-	-	1.005.192.168	1.777.890.289
HONORARIOS PROFESIONALES	-	-	-	-	1.018.938.103	-	-	-	1.018.938.103	564.167.375
GASTOS DE ESCRIBANIA	-	-	-	-	1.137.924	-	-	-	1.137.924	70.545.321
CAPACITACION	-	-	-	-	255.445.753	-	-	-	255.445.753	423.778.877
OTROS IMPUESTOS Y TASAS	-	-	-	-	82.862.958	-	-	-	82.862.958	146.373.014
ALQUILERES	-	-	-	-	37.140.013	-	-	-	37.140.013	420.047.614
SERVICIOS BASICOS	-	-	-	-	561.595.637	-	-	-	561.595.637	328.689.834
REPARACION Y MANTENIMIENTO	-	-	-	-	245.878.239	-	-	-	245.878.239	122.523.565
SERVICIO DE ESTACIONAMIENTO	-	-	-	-	22.726	-	-	-	22.726	3.829.091
PAPELERIA Y UTILES DE ESC.	-	-	-	-	58.358.644	-	-	-	58.358.644	37.839.278
GASTOS POR MOVILIDAD	-	-	-	-	65.374.711	-	-	-	65.374.711	63.819.692
SERVICIO DE LIMPIEZA	-	-	-	-	190.953.186	-	-	-	190.953.186	146.071.303
SERVICIOS DE VIG. Y SEGURIDAD	-	-	-	-	199.164.002	-	-	-	199.164.002	97.060.127
GASTOS DIVERSOS	-	-	-	-	250.727.530	-	-	-	250.727.530	126.918.245
SERVICIO DE TV CABLE - GS.	-	-	-	-	7.300.114	-	-	-	7.300.114	4.064.746
ENSERES VARIOS	-	-	-	-	3.003.181	-	-	-	3.003.181	2.580.291
GASTOS DE ASESORIA	-	-	-	-	30.806.245	-	-	-	30.806.245	44.518.683
COMISIONES	-	-	-	-	-	746.025.581	-	-	746.025.581	870.866.342
BONIFICACIONES ASOCIACIONES	-	-	-	-	-	526.287.117	-	-	526.287.117	1.941.498
ALQUILERES PAGADOS	-	-	-	-	-	96.781.282	-	-	96.781.282	82.827.141
COMBUSTIBLE Y LUBRICANTES	-	-	-	-	-	34.750.189	-	-	34.750.189	32.128.490
REPRESENTACIONES Y VIAJES	-	-	-	-	-	285.967.766	-	-	285.967.766	662.833.547
PROPAGANDA Y PUBLICIDAD	-	-	-	-	-	8.384.788	-	-	8.384.788	37.826.986
UNIFORMES A FUNCIONARIOS	-	-	-	-	-	53.315.535	-	-	53.315.535	40.876.215
GASTOS DE CAFETERIA	-	-	-	-	-	253.253.346	-	-	253.253.346	136.676.503
EGRESOS POR INF. CONFID.	-	-	-	-	-	12.186.635	-	-	12.186.635	45.958
REVERS. COBRO DE INTERESES	-	-	-	-	-	31.598.979	-	-	31.598.979	6.182.379
SERVICIOS DE COURRIER (GS)	-	-	-	-	-	99.225.003	-	-	99.225.003	15.267.421
GASTOS TC	-	-	-	-	-	-	-	-	-	40.964.427
COMISIONES TC	-	-	-	-	-	-	-	-	-	357.272.736
REMUNERACIONES A DIRECTORES	-	-	-	-	-	801.818.181	-	-	801.818.181	1.638.844.591
SUELDOS ADMINISTRATIVOS	-	-	-	-	-	3.488.106.559	-	-	3.488.106.559	42.079.635
INDEMNIZACIONES	-	-	-	-	-	31.562.304	-	-	31.562.304	10.649.006
AGUINALDOS ADMINISTRATIVOS	-	-	-	-	-	49.832.431	-	-	49.832.431	7.848.646
VACACIONES PERSONAL ADM.	-	-	-	-	-	17.397.202	-	-	17.397.202	45.000.000
HONORARIOS PROFESIONALES	-	-	-	-	-	123.753.965	-	-	123.753.965	18.702.060
PREAVISOS PAGADOS	-	-	-	-	-	75.006.798	-	-	75.006.798	297.593.754
APORTE PATRONAL IPS	-	-	-	-	-	586.094.481	-	-	586.094.481	4.287.755
BONIFICACION FAMILIAR	-	-	-	-	-	8.415.721	-	-	8.415.721	86.201.151
FIESTAS Y EVENTOS AL PERSONAL	-	-	-	-	-	81.899.695	-	-	81.899.695	70.227.274
REMUNERACION POR SERVICIOS	-	-	-	-	-	38.289.727	-	-	38.289.727	13.525.627
BIENES DE USO NO CAPITALIZABLES	-	-	-	-	-	1.175.318	-	-	1.175.318	23.323.514
OTROS GASTOS NO DEDUCIBLES	-	-	-	-	-	473.651.730	-	-	473.651.730	5.426.650
COMISION NACIONAL DE VALORES	-	-	-	-	-	15.760.000	-	-	15.760.000	78.589.418
PERDIDA EXTRAORDINARIA	-	-	-	-	-	527.552.948	-	-	527.552.948	2.284.470.212
INTERESES PAG.A ELECTROLAR	-	-	-	-	-	-	-	23.082.846	-	990.563
SEGUROS	-	-	-	-	-	-	-	356.809.945	-	257.796.621
DEPRECIACION ACTIVO FIJO	-	-	-	-	-	-	-	17.823.550	-	13.550.000
DONACIONES	-	-	-	-	-	-	-	-	-	230.575.523
FONDO DE RESERVA LEGAL	-	-	-	-	-	-	-	-	-	11.924.194.807
PERDIDAS POR VALUACION	-	-	-	-	-	-	-	-	-	-
Totales ejercicio actual	-	-	-	1.070.012.076	3.008.706.986	2.146.283.182	6.320.317.060	3.645.394.406	16.182.715.690	11.924.194.807
Totales ejercicio anterior	-	-	-	1.782.709.919	2.602.807.056	2.051.723.074	2.699.669.819	2.787.384.939	11.924.194.807	-

VICTOR HUGO VAZQUEZ
 PRESIDENTE

JORGE GROSS BROWN
 SINDICO

MERCEDES NUÑEZ
 CONTADOR



CREDICENTRO S.A.E.C.A.
BALANCE GENERAL AL 30/06/2015
 Por el trimestre finalizado al 30/06/2015
 (Expresado en Guaranies)

ANEXO I

DATOS ESTADISTICOS

INDICADORES OPERATIVOS	Acumulado al Fin del Período	
	Ejercicio Actual	Ejercicio anterior
<u>Volumen de Ventas</u>	17.823.009.893	13.116.963.625
Ventas Netas	16.140.677.912	12.491.708.297
Otros	1.682.331.981	625.255.328
<u>Cantidad de Empleados y Obreros</u>	220	153
Empleados	220	153
<u>Cantidad de Sucursales y Centros de atención</u>	7	5
Sucursales	7	5
Centros de atención	5	0

[Signature]
 VICTOR HUGO VAZQUEZ
 PRESIDENTE

[Signature]
 JORGE GROSS BROWN
 SINDICO

[Signature]
 MERCEDES NUÑEZ
 CONTADOR



CREDECENTRO S.A.E.C.A.
BALANCE GENERAL AL 30/06/2015
Por el trimestre finalizado al 30/06/2015
(Expresado en Guaraníes)

ANEXO J

INDICES ECONOMICO - FINANCIEROS

INDICES	Acumulado al Fin del Periodo	
	Ejercicio Actual	Ejercicio anterior
Liquidez	2,17	1,25
Endeudamiento	1,15	1,60
Rentabilidad	0,03	0,04

[Signature]
VICTOR HUGO VAZQUEZ
PRESIDENTE

[Signature]
JORGE GROSS BROWN
SINDICO

[Signature]
MERCEDES NUÑEZ
CONTADOR



**NOTAS A LOS ESTADOS FINANCIEROS AL 30 DE JUNIO DE 2015
COMPARATIVAS CON EL AÑO ANTERIOR**

NOTA 1 - Información básica sobre la entidad

Naturaleza Jurídica:

La firma comercial Credicentro Sociedad Anónima fue constituida por Escritura Pública de fecha 13 de diciembre de 1994, ante la escribana Maria de Jesus Basualdo, habiéndose aprobado los Estatutos Sociales e inscrita en el Registro Público de Comercio bajo el N° 146, en fecha 23 de febrero de 1995, incluyendo sus modificaciones correspondientes, los cuales constan en los registros legales pertinentes.

En fecha 31 de Octubre del 2011 por escritura N° 61 ante la escribana Alma Maria Ayala de Benitez, se realizó la protocolización del Acta de Asamblea Extraordinaria de accionistas para la transformación de la firma Credicentro Sociedad Anónima, a Credicentro Sociedad Anónima Emisora de Capital Abierto e inscrita en el Registro Público de Comercio bajo el N° 93 de fecha 20 de febrero de 2012.

La firma tiene por objeto principal la actividad de servicios y mandatos orientado al negocio de créditos por cuenta propia o de terceros o asociada a terceros dentro o fuera del país.


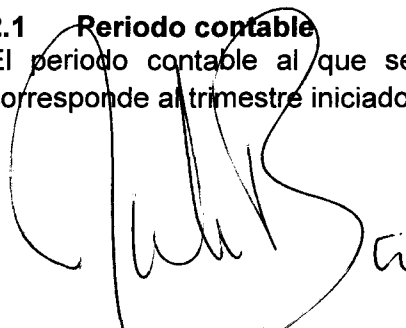
NOTA 2 - Base de preparación de los estados financieros:

Los estados financieros han sido elaborados de acuerdo con los principios de contabilidad generalmente aceptados en Paraguay y se exponen siguiendo los lineamientos de presentación establecidos en las normas de la Comisión Nacional de Valores al solo efecto de su presentación ante dicho organismo de control.

A continuación se describen las políticas de contabilidad más significativas aplicadas por la Sociedad:

2.1 Periodo contable

El periodo contable al que se refieren los presentes estados financieros, corresponde al trimestre iniciado el 1 de abril de 2015 al 30 de junio de 2015.



2.2 Moneda de cuenta

La sociedad efectúa sus registraciones contables en guaraníes, unidad monetaria de curso legal en la República del Paraguay.

2.3 Ajuste por Inflación de la Moneda de Cuenta

Los estados financieros han sido preparados sobre la base de cifras históricas, por consiguiente no reconocen en forma integral los efectos de la inflación en la situación patrimonial y financiera de la Sociedad, en los resultados de sus operaciones y en los cambios en su situación financiera.

2.4 Moneda extranjera

Los activos y pasivos en moneda extranjera fueron valuados a los tipos de cambio que se encontraban vigentes a la fecha de cierre del Balance General. Al 30 de junio de 2015, los tipos de cambio utilizados por la Empresa para valorar los mismos son G. 5.184 con relación al dólar americano, cotización cierre diario del Banco Central del Paraguay

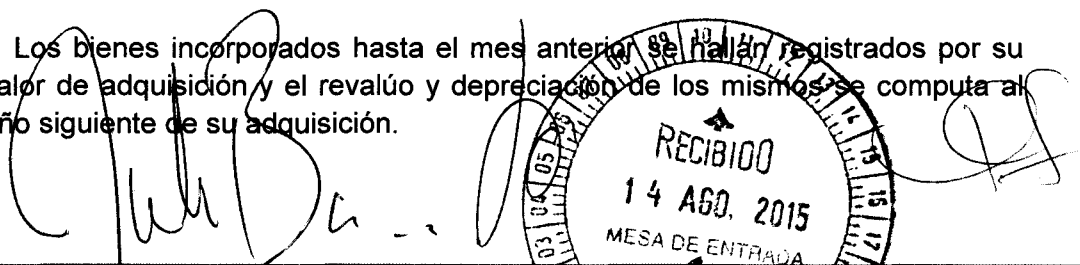
Las diferencias de cambio que se produjeron entre el valor histórico de registración y los valores revaluados, fueron reconocidas como ingresos y/o gastos en el período en que incurrieron.

2.5 Activo Fijo

Los bienes de uso están registrados de acuerdo a los siguientes criterios:

i. Los valores de origen de los bienes de uso y sus depreciaciones acumuladas existentes al inicio del ejercicio, se encuentran revaluados de acuerdo a lo establecido en la Ley N° 125/91, y la Ley N° 2421/04 considerando los coeficientes de actualización anual suministrados a tal efecto por el Ministerio de Hacienda.

ii. Los bienes incorporados hasta el mes anterior se hallan registrados por su valor de adquisición y el revalúo y depreciación de los mismos se computa al año siguiente de su adquisición.



A circular stamp with the text "RECIBIDO 14 AGO. 2015 MESA DE ENTRADA" is visible, along with several handwritten signatures and initials.

iii. Las mejoras o adiciones son capitalizadas, mientras que los gastos de mantenimiento y/o reparaciones que no aumentan el valor de los activos ni prolongan su vida útil, son imputados como gastos en el período en que se originan.

iv. El valor residual de los bienes revaluados considerados en su conjunto, no excede su valor recuperable al cierre del ejercicio.

2.6 Bienes en fideicomiso

La sociedad constituyo una operación fiduciaria identificada como contrato de fideicomiso de garantía N° 72, según escritura pública de fecha 19 de noviembre del 2010 ante la escribana Marta Narvaja, entre las Firmas Credicentro S.A., Banco Continental S.A.E.C.A. y Financiera RIO S.A.




De acuerdo al contrato, los bienes fueron trasferidos al/los Fiduciario/s inscriptos en los Registros Públicos, no obstante la sociedad mantiene efectivamente el control de los bienes fideicomitados. Detalle según Nota 8.2.

Las depreciaciones de los bienes de uso fideicomitados son registradas por la sociedad, utilizando el método lineal y similares vidas útiles que las utilizadas para los bienes de uso. Al 30 de junio de 2015 han sido valuados a su valor de mercado.

2.7 Previsiones para Incobrables

Para el cálculo de las provisiones la sociedad utiliza el criterio contable establecido por la Sub Secretaria de Estado de Tributación en el artículo N° 33 del Decreto N° 6359/05, el cual menciona "se constituirán provisiones sobre la base del porcentaje promedio de créditos incobrables de los tres últimos ejercicios, incluido el ejercicio que se liquida, con relación al monto de créditos existentes al final de cada ejercicio".

Al 30 de junio de 2015, las provisiones contabilizadas y registradas a esta fecha son suficientes para cubrir holgadamente los requerimientos establecidos por la Sub Secretaria Estado de Tributación en el Artículo N° 33 del Decreto N° 6359/05.



2.8 Cuentas de Resultados

Los ingresos y egresos de la Empresa se reconocen siguiendo el criterio de lo devengado.

2.9 Impuesto a la Renta

El impuesto a la renta que se carga a los resultados del año se basa en la utilidad contable antes de este concepto, ajustada por las partidas que la Ley N° 125/91 y la

Ley N° 2421/04 de Adecuación Fiscal incluye o excluye para la determinación de la Renta Neta Imponible a la que se aplica la tasa del 10%.

2.10 Reserva legal

La sociedad constituye anualmente una reserva legal equivalente al 5% de la utilidad neta del ejercicio, en cumplimiento a lo establecido en el Art. 91° de la Ley N° 1034/83.

2.11 Distribución de utilidades.

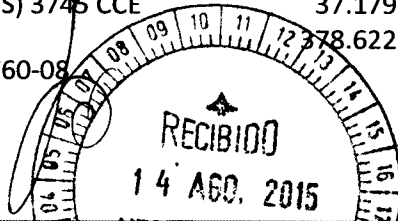
La distribución de utilidades se realiza una vez que la asamblea general de accionistas haya aprobado los estados financieros, y en el momento y condiciones que la misma establezca, de conformidad con el Art. 89° de la Ley N° 1034/83.

NOTA 3. Disponibilidades

Las cuentas de disponibilidades han sido conciliadas periódicamente y los saldos expuestos en el Balance General, representan los fondos disponibles en efectivo y en cuentas bancarias. La composición del saldo se observa en el siguiente cuadro:

Descripción	30/06/2015	30/06/2014
	G.	G.
CAJA	414.597.469	530.512.148
B.N.F. CCE CTA.N°819127/3 (GS.)	58.601.010	55.601.010
CONTINENTAL CTA. N° 16-573462-02 (ACCIONES)	9.931.962	8.054.493
FINANCIERA EL COMERCIO (WESTERN GIRO PAIS) 3745 CCE	37.179.800	62.820.200
CONTINENTAL CCE MATRIZ CTA.CTE.N°16-747760-08	378.622.233	96.556.930

[Handwritten signature]



[Handwritten signature]




CONTINENTAL CCE CDE CTA.CTE.Nº16-776980-01	-1.389.597.419	594.586.368
CONTINENTAL MERCADO CTA.CTE.Nº16-807200-08	-552.091.217	-82.988.193
CONTINENTAL MATRIZ U\$S CTA.CTE.Nº16-756801-07	1.704.704.279	718.826.232
CONTINENTAL CTA.Nº 16 - 327481 - 01 (DOCUMENTA) GS.	123.782.437	9.411.440
CONTINENTAL CTA.ARR Nº 16-103302-0 PRACTIPAGO	91.775.929	43.255.194
SOLAR AHORRO Y PRESTAMO CTA Nº 0181106	-357.768.628	5.672.320
CONTI. C/AH CRED.-FDO. RVA.SEGURO Nº16-340941-05	114.460.603	161.017.784
FINANCIERA RIO S.A.	269.406.006	9.359.841
BANCO AMAMBAY S.A.I.F	30.900.258	60.522.714
BANCO FAMILIAR SA CTA. CTE.	346.685.284	-95.659.871
BANCO FAMILIAR SA	43.529.436	18.348.380
BANCO CONTINENTAL CREDICENTRO SAECA-TARJETAS 16460	157.167.992	67.367.697
CONTINENTAL CCE V.MORRA CTA. Nº 16-57868106	896.369.372	-99.734.604
CONTINENTAL ACCESO SUR 1681970407	-177.405.055	-330321361
CONTINENTAL CAAGUAZU 1681986403	-12.692.242	-236176300
BANCOOP 0410029718	16.768.447	-
CONTINENTAL - INFONET BOCA DE COBRANZAS	83.523.607	-
CONTINENTAL ADMINISTRACION 1615386308	-115.807.408	-
CONTINENTAL LUQUE 1623800308	-72.030.386	-
CONTINENTAL MARIANO 1623786309	-103.576.757	-
CONTINENTAL EXTRACTOS INFONET 1664388106	384.413.756	-
BANCO INTERFISA SAECA	93.153.356	-
BANCO CONTINENTAL EX. DOCUMENTA 16-643881-06	20.811.864	-
FRA. EL COMERCIO (WESTER UNION Y GP) 374502 U\$S`	19.697.178	4.555.069
CHEQUES DEPOSITADOS A CONFIRMAR G.	3.722.829.341	239.080.050
CHEQUES DEPOSITADOS A CONFIRMAR U\$S.	934.882.404	46.972.789
Totales	7.172.824.911	1.887.640.330

[Handwritten signature]

[Handwritten signature]

[Handwritten signature]



NOTA 4. Clientes


El rubro de clientes se compone de la siguiente manera:

Descripción	30/06/2015	30/06/2014
	G.	G.
CHEQUES DIFERIDOS DESCONTADOS	45.657.743.174	37.897.005.512
PRESTAMOS A PLAZO FIJO NO REAUSTABLE	16.414.073.486	2.575.266.056
PRESTAMOS AMORTIZABLES NO REAJUSTABLES	21.058.398.741	8.431.313.827
DEUDORES TARJETAS DE CREDITO	2.471.470.222	953.161.000
PRESTAMOS SATECSA	76.078.354	261.906.000
DOCUMENTOS DESCONTADOS	810.488.893	1.446.169.317
Totales	86.488.252.870	51.564.821.712

NOTA 5. Deudores Varios (corriente)

El rubro de Deudores varios se compone de la siguiente manera:

Descripción	30/06/2015	30/06/2014
	G.	G.
ADELANTOS OBRAS EN EJECUCION CASA MATRIZ	-	95.028.727
ADELANTOS POR OBRAS EN EJECUCION ACCESO SUR	-	1.207.757.530
OBRAS EN EJECICION CAAGUAZU	-	248.601.577
INVERCENTRO S.A.	-	825.593.594
GASTOS LOCAL MERCADO (EN SUCESION)	1.066.966.905	1.066.966.905
CEREGRAL A RECUPERAR (MERCADERIA EXTRA)	1.205.280	1.205.280
ADELANTO OBRA SUCURSAL VILLA MORRA	-	957.363.637
PRESTAMOS FINANCIEROS A ACREDITAR	2.761.638.742	-
GARANTIA DE ALQUILER CDE	31.000.000	31.000.000
ADELANTOS OBRA LUISITO	-	60.335.000
ANTICIPO PAGO A PROVEEDORES	700.830.060	-
OPERACIONES A LIQUIDAR PRONET - COBROS DE PRESTAMOS	7.840.772	-





OTROS DEUDORES	350.088.546	-
DIFERENCIA EN CAJA	<u>29.013.256</u>	-
Totales	<u><u>4.948.583.561</u></u>	<u><u>4.493.852.250</u></u>

NOTA 6. Intereses documentados a cobrar

El saldo de la cuenta al 30 de junio de 2015 es la siguiente:

Descripción	30/06/2015	30/06/2014
	<u>G.</u>	<u>G.</u>
PRODUCTOS FINANCIEROS DOCUMENTADOS - RESIDENTES	17.224.492.040	9.083.076.924
(PRODUCTOS FINANC. DOCUM. A DEVENGAR - RESIDENTES)	<u>-17.055.616.686</u>	<u>-8.429.184.611</u>
Totales	<u><u>168.875.354</u></u>	<u><u>653.892.313</u></u>

NOTA 7. Deudores Varios (No corriente)

El rubro de Deudores varios (No corriente) se compone de la siguiente manera:

Descripción	30/06/2015	30/06/2014
	<u>G.</u>	<u>G.</u>
DEUDORES GANADERA MARCA PLANCHA S.A. - GS	-	3.084.050.834
DEUDORES AGILPRES S.A. - GS	100.000.000	4.226.463.954
DEUDORES ELECTROLAR S.A. - GS	-	2.477.589.279
DEUDORES VARIOS GMR SA	-	297.819.239
INMUEBLES A TRANSFERIR	330.000.000	330.000.000
CUENTAS A COBRAR FRANQUICIAS	<u>2.582.204.042</u>	-
Totales	<u><u>3.012.204.042</u></u>	<u><u>10.415.923.306</u></u>

[Handwritten signature]



[Handwritten signature]

NOTA 8.1. Propiedad, Planta y Equipo



La propiedad, planta y equipo de la sociedad se componen como sigue:

Descripción	30/06/2015	30/06/2014
	G.	G.
EDIFICIOS	3.027.971.089	2.754.462.929
TERRENOS	697.136.382	668.972.635
MUEBLES, UTILES E INSTALACIONES	3.056.271.562	3.348.408.617
EQUIPOS DE INFORMATICA	1.315.513.656	1.061.363.661
RODADOS	982.133.350	857.408.292
EQUIPOS DE SEGURIDAD	386.306.044	371.382.562
MEJORAS EN INMUEBLES ARRENDADOS	2.559.896.488	115.678.724
- DEPRECIACION ACUMULADA	-3.075.890.746	-2.216.786.165
Totales	8.949.337.825	6.960.891.255

NOTA 8.2. Propiedad, Planta y Equipo en Fideicomiso

Descripción	30/06/2015	30/06/2014
	G.	G.
INMUEBLES EN FIDEICOMISO	2.233.966.308	2.143.715.870
Totales	2.233.966.308	2.143.715.870

La sociedad constituyo una operación fiduciaria identificada como contrato de fideicomiso de garantía N° 72, según escritura pública de fecha 19 de noviembre del 2010 ante la escribana Marta Narvaja, entre las Firmas Credicentro S.A., Banco Continental S.A.E.C.A. y Financiera RIO S.A., en el cual, el beneficiario otorga al fideicomitente, una línea de crédito amparada por el fideicomiso de garantía de los bienes que compone el Activo Fijo. Los inmuebles otorgados con fiducia de garantía son las fincas N° 25151, distrito Fernando de la Mora, valor tasación venta rápida G. 1.077.000.000 y la N° 600, Distrito Catedral, valor tasación venta rápida G. 1.816.000.000. Debidamente inscrita en los Registros Públicos correspondientes.



**EMPEZÁ
HOY**

NOTA 9. Prestamos en bancos (corriente)

El rubro de los Prestamos Financieros (corriente) está compuesto de la siguiente forma:


Descripción	30/06/2015	30/06/2014
	G.	G.
PRESTAMOS CON INSTITUCIONES FINANCIERAS – GS.	34.392.105.550	35.285.450.849
INTERESES A VENCER	648.237.500	749.262.966
MENOS: INTERESES A VENCER	-648.237.500	-749.262.966
Totales	34.392.105.550	35.285.450.849

NOTA 10. Prestamos en bancos (No corriente)

El rubro de los Prestamos Financieros (no corriente) está compuesto de la siguiente forma:

Descripción	30/06/2015	30/06/2014
	G.	G.
PRESTAMOS CON INSTITUCIONES FIN. FIDEICOMISO- GS.	15.552.000.000	1.366.103.323
INTERESES A VENCER	1.541.707.344	102.805.661
MENOS: INTERESES A VENCER	-1.541.707.344	-102.805.661
Totales	15.552.000.000	1.366.103.323

El saldo del préstamo fideicomiso corresponde a una línea de crédito de hasta G.4.000.000.000 que fuera otorgada por el Banco Continental S.A.E.C.A. garantizada a través de un contrato de fideicomiso denominado "Fideicomiso de Garantía" de fecha 19 de Noviembre 2010, entre Credicentro S.A. (Fideicomitente), Financiera Rio SA (Fiduciario) y Banco Continental S.A.E.C.A. (Beneficiario) cuya duración es de 10 años.



NOTA 11. Operaciones con partes relacionadas

El saldo con las partes relacionadas se componen de la siguiente manera;

Cuentas por cobrar

Descripción	30/06/2015	30/06/2014
	G.	G.
DEUDORES GANADERA MARCA PLANCHA S.A. - GS	-	3.084.050.834
DEUDORES AGILPRES S.A. - GS	100.000.000	4.226.463.954
DEUDORES ELECTROLAR S.A. - GS	-	2.477.589.279
DEUDORES VARIOS GMR SA	-	297.819.239
Totales	100.000.000	10.085.923.306


Cuentas por Pagar

Descripción	30/06/2015	30/06/2014
	G.	G.
ELECTROLAR S.A.	-	10.442.172.078
Totales	-	10.442.172.078

NOTA 12. Capital Social

El capital social está compuesto de la siguiente manera;

Descripción	30/06/2015	30/06/2014
	G.	G.
CAPITAL INTEGRADO	44.400.000.000	22.520.000.000
CAPITAL A INTEGRAR	40.600.000.000	62.480.000.000
(-) ACCIONISTAS	-40.600.000.000	-62.480.000.000
Totales	44.400.000.000	22.520.000.000



En fecha 18 de octubre de 2013 se llevó a cabo la Asamblea General Extraordinaria N° 22, el cual modifica los Estatutos Sociales por aumento de Capital a G. 85.000.000.000- (Ochenta y cinco mil millones de guaraníes), y la emisión de Acciones Ordinarias Simples, Acciones Ordinarias Múltiples y Acciones Preferidas.

NOTA 13. Contingencias y compromisos

Al 30 de junio de 2015 no existen situaciones contingentes, ni reclamos en la generación de obligaciones para la Sociedad adicionales a las que se presentan en estos estados financieros.

NOTA 14. Hechos posteriores

Entre la fecha de cierre del ejercicio anterior y la fecha de preparación de estos estados financieros, no han ocurrido hechos significativos de carácter financiero o de otra índole que afecten la situación patrimonial o financiera o los resultados de la Sociedad.

...///...



VICTOR HUGO VAZQUEZ
PRESIDENTE



LIC. MERCEDES NUÑEZ
CONTADORA



Asunción, 13 de agosto de 2015


Señores
Accionistas de Credicentro S.A.E.C.A.
Presente

Me dirijo a Ustedes en carácter de Sindico Titular de la firma Credicentro S.A.E.C.A., en cumplimiento a las disposiciones legales vigentes, con el objeto de elevar mi informe sobre la revisión de documentaciones que respaldan las operaciones que figuran en el Balance General y Cuadro de Resultados, Estado de Flujo de Efectivo y Estado de Variación del Patrimonio Neto correspondiente al trimestre cerrado al 30 de junio de 2015.

Considerando las revisiones de documentaciones existentes y las informaciones recibidas, mi opinión al respecto es la siguiente: que los Estados Financieros al 30 de junio de 2015 están de acuerdo con las exigencias de las Normas Internacionales de Contabilidad emitidas por el Consejo de Contadores Públicos del Paraguay, la Ley Tributaria y el Código Laboral como así también las exigencias por el Código Civil y la Ley del comerciante para empresas de Sociedad Anónima y la Res. Nº 5 de la Comisión Nacional de Valores.

Por tal motivo recomiendo aprobar el Balance General, Estado de Resultados, Estado de Flujo de Efectivo y Estado de Variación del Patrimonio Neto cerrados al 30 de junio de 2015

Sin otro particular aprovecho la oportunidad para saludarlos cordialmente.


Abog. Jorge Gross Brown
Sindico Titular

