

**CREDICENTRO S.A.E.C.A.**  
**BALANCE O ESTADO DE SITUACION PATRIMONIAL**  
 Por el trimestre finalizado el 30/09/2015 comparativo con el ejercicio anterior  
 (Expresado en Guaraníes)

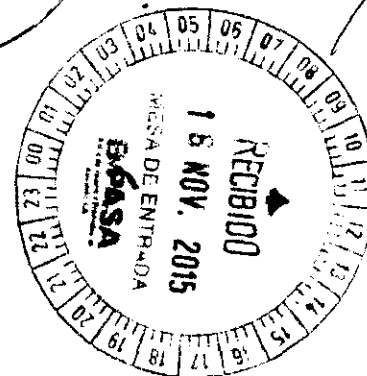
ACTIVO	30/09/2015	30/09/2014	PASIVO	30/09/2015	30/09/2014
<b>CIRCULANTE</b>			<b>EXIGIBLE A CORTO PLAZO</b>		
Disponibilidades (nota 3)	9.347.168.820	9.235.374.971	Prestamos en bancos (nota 9)	61.119.321.974	43.085.697.279
Clientes (nota 4)	117.711.017.342	53.397.436.964	Deudas comerciales	713.719.946	94.012.827
Menos: Prevision para incobrables	-751.159.724	-751.159.724	Deudas Fiscales	563.728.625	719.810.978
Intereses documentados a cobrar (nota 6)	185.854.677	114.049.778	Documentos a pagar	1.701.042.823	10.832.774.841
Deudores varios -corriente (nota 5)	1.275.036.956	2.501.980.681	Provisiones	1.090.980.263	2.441.709.999
Otros deudores	-	-	<b>Total pasivo exigible a corto plazo</b>	<b>65.188.793.631</b>	<b>57.174.005.924</b>
Créditos Fiscales	592.090.545	2.621.616.355			
Otros activos	258.299.695	244.457.076	<b>EXIGIBLE A LARGO PLAZO</b>		
<b>Total activo circulante</b>	<b>128.618.308.311</b>	<b>67.363.756.101</b>	Prestamos en bancos (nota10)	19.572.235.520	975.317.554
			Otros pasivos	2.469.698.786	-
<b>REALIZABLE A LARGO PLAZO</b>			<b>Total pasivo exigible a largo plazo</b>	<b>22.041.934.306</b>	<b>975.317.554</b>
Deudores varios - no corriente (nota 7)	430.000.000	11.491.765.043			
Propiedad, Planta y Equipo (nota 8.1 y Anexo A)	8.864.829.897	9.141.488.942	<b>TOTAL PASIVO</b>	<b>87.230.727.937</b>	<b>58.149.323.478</b>
Propiedad, Planta y Equipo en fideicomiso ( nota 8.2 y Anexo A)	2.233.966.308	2.143.715.870			
Activos intangibles	1.295.343.225	19.997.066	<b>PATRIMONIO NETO</b>		
<b>Total activo realizable a largo plazo</b>	<b>12.824.139.430</b>	<b>22.796.966.921</b>	Capital social (nota 12)	44.400.000.000	24.215.000.000
			Reserva legal	855.756.788	494.756.931
<b>TOTAL ACTIVO</b>	<b>141.442.447.741</b>	<b>90.160.723.022</b>	Reserva de revalúo	4.739.718.519	4.317.621.893
			Aporte no capitalizados	-	-
			Reservas para Incobrables	1.222.331.590	-
			Resultados del ejercicio	2.993.912.907	2.984.020.720
			<b>TOTAL PATRIMONIO NETO</b>	<b>54.211.719.804</b>	<b>32.011.399.544</b>
			<b>TOTAL PASIVO Y PATRIMONIO NETO</b>	<b>141.442.447.741</b>	<b>90.160.723.022</b>

Las nota y anexos que se acompañan forman parte integrante de estos estados.

VICTOR HUGO VALQUEZ  
PRESIDENTE

JORGE GROSS BROWN  
SINDICO


MERCEDES NUÑEZ  
CONTADOR

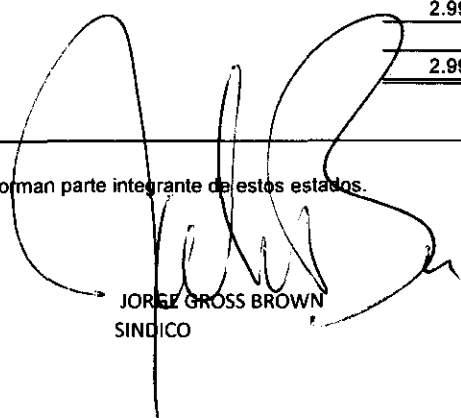


**CREDECENTRO S.A.E.C.A.**  
**ESTADO DE RESULTADOS**  
Por el trimestre finalizado el 30/09/15 comparativo con el ejercicio anterior  
(Expresado en Guaraníes)

	30/09/2015	30/09/2014
Ventas Netas	34.539.244.852	20.989.495.030
Costo de ventas	-	-
- Gastos de operación (Anexo H)	-4.391.641.053	-2.489.742.195
- Gastos de comercialización (Anexo H)	-3.399.884.798	-3.580.130.150
- Gastos de administración (Anexo H)	-9.496.184.225	-5.079.782.448
- Otros	-12.405.492.225	-3.928.132.304
- Gastos financieros	-1.745.810.578	-2.671.303.715
Resultado antes de impuesto a la renta	3.100.231.973	3.240.404.218
Impuesto a la Renta	-106.319.066	-256.383.498
Ganancia del ejercicio	2.993.912.907	2.984.020.720
Resultado neto distribuible	2.993.912.907	2.984.020.720

Las nota y anexos que se acompañan forman parte integrante de estos estados.

  
VICTOR HUGO VAZQUEZ  
PRESIDENTE

  
JORGE GROSS BROWN  
SINDICO

  
MERCEDES NUÑEZ  
CONTADOR





**CRÉDICENTRO S.A.E.C.A.**  
**ESTADO DE ORIGEN Y APLICACIÓN DE FONDOS**  
**Por el trimestre finalizado el 30/09/2015**  
**(Expresado en Guaraníes)**

	Ejercicio finalizado el	
	30/09/2015	30/09/2014
<b><u>FLUJO DE EFECTIVO POR LAS ACTIVIDADES OPERATIVAS</u></b>		
Ventas Netas (Cobro Neto)	18.216.807.174	19.606.992.812
Prestamos otorgados a Clientes (Capital)	-255.870.018.951	-189.299.917.880
Prestamos cobrados a Clientes (Capital)	254.065.741.501	182.633.582.619
Pago a Proveedores	-18.283.944.080	-3.639.476.409
Efectivo Pagado a Empleados	-12.196.597.226	-4.395.634.931
Efectivo generado (usado) para otras actividades	-39.780.286.213	-10.990.937.581
Neto IVA	-1.476.517.652	-388.855.857,00
Otros Ingresos	2.571.998.257	936.917.893
<b>Total de efectivo de las actividades operativas antes de cambios en los activos de operaciones</b>	<b>-52.752.817.190</b>	<b>-5.537.329.334</b>
<b>(Aumento) disminución de los activos de operación</b>		
Fondos colocados a corto plazo	0,00	0,00
Fondos anticipados a clientes	0,00	0,00
Incremento neto a cobrar por tarjeta de Crédito	0,00	0,00
<b>(Aumento) disminución en pasivos operativos</b>		
Pagos a Proveedores	0,00	0,00
<b>Efectivo neto de actividades de operación antes de impuestos</b>		
Impuesto a la renta	-665.800.056	-154.638.599
<b>Efectivo Neto de actividades de operación</b>	<b>-53.418.617.246</b>	<b>-5.691.967.933</b>
<b><u>FLUJO DE EFECTIVO POR LAS ACTIVIDADES DE INVERSION</u></b>		
Inversion en otras empresas	0,00	0,00
Inversiones temporarias	0,00	0,00
Fondos con destino especial	0,00	0,00
Compra de propiedad, planta y equipo	-986.585.282,00	-750.304.244,00
<b>Efectivo Neto (usado) por actividades de inversión</b>	<b>-986.585.282,00</b>	<b>-750.304.244,00</b>
<b><u>FLUJO DE EFECTIVO POR LAS ACTIVIDADES DE FINANCIAMIENTO</u></b>		
Aportes de capital	20.185.000.000	3.763.200.653,00
Préstamos a Largo Plazo ENTIDADES-FIDE	41.564.986.651	13.200.000.000
Dividendos Pagados	-5.019.230.357	-330.591.556,00
Intereses Pagados	-2.213.759.917	-5.703.418.028
<b>Efectivo neto en actividades financieras</b>	<b>54.516.996.377</b>	<b>10.929.191.069</b>
Efectos de las ganancias o pérdidas en cambio en efectivo y sus equivalentes	2.151.337.106	45.432.775
<b>Efectos de las ganancias o pérdidas de cambio en el efectivo y sus equivalentes</b>		
Aumento (disminución) netos de efectivo y sus equivalentes	111.793.849	4.486.918.892
Efectivo y su equivalente al comienzo del periodo	9.235.374.971	4.748.456.079
<b>Efectivo y su equivalente al cierre del periodo</b>	<b>9.347.168.820</b>	<b>9.235.374.971</b>

VICTOR HUGO VAQUERO  
 PRESIDENTE

RICARDO FERNANDEZ  
 SINDICO

MERCEDES NUÑEZ  
 CONTADOR

**CREDECENTRO S.A.E.C.A.**  
**ESTADO DE EVOLUCION DEL PATRIMONIO NETO**  
 Por el ejercicio finalizado el 30/09/2015 comparativo con el ejercicio anterior  
 (Expresado en Guaraníes)

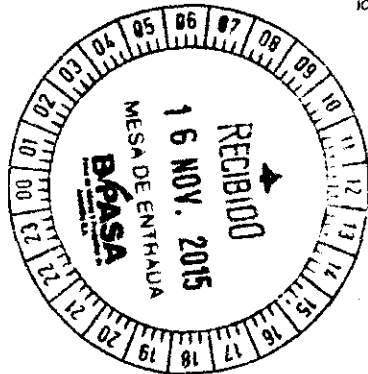
RUBROS	Aporte de los socios				Total	Ganancias Reservadas		Total	Resultados acumulados	Ejercicio finalizado		Total del patrimonio Neto	Total del patrimonio Neto			
	Capital Social	Primas de emisión	Aportes no Capitaliz.	Revalúo		Reserva Legal	Otras reservas			Resultados no asignados	30/09/2015			30/09/2014		
											Total			Neto	Total	Neto
SALDO AL INICIO DEL EJERCICIO	24.215.000.000	-	-	4.317.621.893	28.532.621.893	494.756.931	-	494.756.931	-	4.679.020.720	32.011.399.544	20.236.689.035	-			
* SEGÚN ESTADOS CONTABLES DEL EJERCICIO ANTERIOR	-	-	-	-	-	-	-	-	-	-	-	-	-			
* AJUSTES DEL SALDO	-	-	-	-	-	-	-	-	-	-	-	-	-			
* SALDOS AJUSTADOS	24.215.000.000	-	-	4.317.621.893	28.532.621.893	494.756.931	-	494.756.931	-	4.679.020.720	32.011.399.544	20.236.689.035	-			
AUMENTO DE CAPITAL REALIZADO	-	-	-	-	-	-	-	-	-	-	-	-	-			
ACCIONES PREFERIDAS	15.185.000.000	-	-	-	15.185.000.000	-	-	-	-	-	15.185.000.000	2.051.000.000	-			
ACCIONES ORDINARIAS SIMPLES	5.000.000.000	-	-	-	5.000.000.000	-	-	-	-	-	5.000.000.000	3.600.000.000	-			
ACCIONES VOTO MULTIPLE	-	-	-	-	-	-	-	-	-	-	-	5.782.799.341	-			
CLASE VOTOS VALOR NOMINAL	-	-	-	-	-	-	-	-	-	-	-	-	-			
CAPITALIZACION DE REVALUO	-	-	-	-	-	-	-	-	-	(5.144.246.458)	-5.144.246.458	-	-			
CAPITALIZACION DE RESULTADOS	-	-	-	-	-	-	-	-	-	-	-	-	-			
DISTRIBUCION DE RESULTADOS ACUMULADOS	-	-	-	-	-	-	-	-	-	-	-	-	-			
* RESERVA LEGAL	-	-	-	-	-	360.999.857	-	360.999.857	-	-	360.999.857	109.119.890	-			
* RESERVA DE REVALUO	-	-	-	422.096.626	422.096.626	-	-	-	-	-	422.096.626	765.535.111	-			
* OTRAS RESERVAS	-	-	-	-	-	-	1.714.748.819	1.714.748.819	-	-1.714.748.819	-	-	-			
* DESAFECTACION DE RESERVAS	-	-	-	-	-	-	(492.417.229)	(492.417.229)	-	492.417.229	-492.417.229	-	-			
* APORTES EN EFECTIVO (O EN ESPECIE)	-	-	-	-	-	-	-	-	-	-	-	17.200.659	-			
* RESULTADOS ACUMULADOS	-	-	-	-	-	-	-	-	-	-	-	-	-			
DESAFECTACION DE RESERVAS	-	-	-	-	-	-	-	-	-	-	-	-	(3.900.000.000)			
APORTES NO CAPITALIZADOS	-	-	-	-	-	-	-	-	-	-	-	-	3.349.055.508			
GANANCIA (PERDIDA) DEL EJERCICIO	-	-	-	-	-	-	-	-	-	6.868.887.464	6.868.887.464	-	-			
SALDOS AL CIERRE DEL EJERCICIO	44.400.000.000	-	-	4.739.718.519	49.139.718.519	859.456.788	1.222.331.590	2.078.088.378	-	5.181.330.136	54.211.719.804	32.011.399.544	-			
SALDOS AL CIERRE DEL EJERCICIO	24.215.000.000	-	-	4.317.621.893	28.532.621.893	494.756.931	-	494.756.931	-	4.679.020.720	32.011.399.544	-	-			

Las nota y anexos que se acompañan forman parte integrante de estos estados.

VICTOR HUGO VAZQUEZ  
PRESIDENTE

JORGE GROSS BROWN  
SINDICO

MERCEDES NUÑEZ  
CONTADOR





## NOTAS A LOS ESTADOS FINANCIEROS AL 30 DE JUNIO DE 2015 COMPARATIVAS CON EL AÑO ANTERIOR

### NOTA 1 - Información básica sobre la entidad

#### Naturaleza Jurídica:

La firma comercial Credicentro Sociedad Anónima fue constituida por Escritura Pública de fecha 13 de diciembre de 1994, ante la escribana Maria de Jesus Basualdo, habiéndose aprobado los Estatutos Sociales e inscrita en el Registro Público de Comercio bajo el N° 146, en fecha 23 de febrero de 1995, incluyendo sus modificaciones correspondientes, los cuales constan en los registros legales pertinentes.

En fecha 31 de Octubre del 2011 por escritura N° 61 ante la escribana Alma Maria Ayala de Benitez, se realizó la protocolización del Acta de Asamblea Extraordinaria de accionistas para la transformación de la firma Credicentro Sociedad Anónima, a Credicentro Sociedad Anónima Emisora de Capital Abierto e inscrita en el Registro Público de Comercio bajo el N° 93 de fecha 20 de febrero de 2012.

La firma tiene por objeto principal la actividad de servicios y mandatos orientado al negocio de créditos por cuenta propia o de terceros o asociada a terceros dentro o fuera del país.

#### NOTA 2 - Base de preparación de los estados financieros:

Los estados financieros han sido elaborados de acuerdo con los principios de contabilidad generalmente aceptados en Paraguay y se exponen siguiendo los lineamientos de presentación establecidos en las normas de la Comisión Nacional de Valores al solo efecto de su presentación ante dicho organismo de control.


A continuación se describen las políticas de contabilidad más significativas aplicadas por la Sociedad:

##### 2.1 Periodo contable

El periodo contable al que se refieren los presentes estados financieros, corresponde al trimestre iniciado el 1 de julio de 2015 al 30 de setiembre de 2015.

##### 2.2 Moneda de cuenta

La sociedad efectúa sus registraciones contables en guaraníes, unidad monetaria de curso legal en la República del Paraguay.



### 2.3 Ajuste por Inflación de la Moneda de Cuenta

Los estados financieros han sido preparados sobre la base de cifras históricas, por consiguiente no reconocen en forma integral los efectos de la inflación en la situación patrimonial y financiera de la Sociedad, en los resultados de sus operaciones y en los cambios en su situación financiera.

### 2.4 Moneda extranjera


Los activos y pasivos en moneda extranjera fueron valuados a los tipos de cambio que se encontraban vigentes a la fecha de cierre del Balance General. Al 30 de setiembre de 2015, los tipos de cambio utilizados por la Empresa para valorar los mismos son G. 5.636 con relación al dólar americano, cotización cierre diario del Banco Central del Paraguay

Las diferencias de cambio que se produjeron entre el valor histórico de registración y los valores revaluados, fueron reconocidas como ingresos y/o gastos en el período en que incurrieron.

### 2.5 Activo Fijo

Los bienes de uso están registrados de acuerdo a los siguientes criterios:

- i. Los valores de origen de los bienes de uso y sus depreciaciones acumuladas existentes al inicio del ejercicio, se encuentran revaluados de acuerdo a lo establecido en la Ley N° 125/91, y la Ley N° 2421/04 considerando los coeficientes de actualización anual suministrados a tal efecto por el Ministerio de Hacienda.
- ii. Los bienes incorporados hasta el mes anterior se hallan registrados por su valor de adquisición y el revalúo y depreciación de los mismos se computa al año siguiente de su adquisición.
- iii. Las mejoras o adiciones son capitalizadas, mientras que los gastos de mantenimiento y/o reparaciones que no aumentan el valor de los activos ni prolongan su vida útil, son imputados como gastos en el período en que se originan.
- iv. El valor residual de los bienes revaluados considerados en su conjunto, no excede su valor recuperable al cierre del ejercicio.



## 2.6 Bienes en fideicomiso

La sociedad constituyo una operación fiduciaria identificada como contrato de fideicomiso de garantía N° 72, según escritura pública de fecha 19 de noviembre del 2010 ante la escribana Marta Narvaja, entre las Firmas Credicentro S.A., Banco Continental S.A.E.C.A. y Financiera RIO S.A.

De acuerdo al contrato, los bienes fueron trasferidos al/los Fiduciario/s inscriptos en los Registros Públicos, no obstante la sociedad mantiene efectivamente el control de los bienes fideicomitados. Detalle según Nota 8.2.

Las depreciaciones de los bienes de uso fideicomitados son registradas por la sociedad, utilizando el método lineal y similares vidas útiles que las utilizadas para los bienes de uso. Al 30 de setiembre de 2015 han sido valuados a su valor de mercado.

## 2.7 Previsiones para Incobrables

Para el cálculo de las provisiones la sociedad utiliza el criterio contable establecido por la Sub Secretaria de Estado de Tributación en el artículo N° 33 del Decreto N° 6359/05, el cual menciona "se constituirán provisiones sobre la base del porcentaje promedio de créditos incobrables de los tres últimos ejercicios, incluido el ejercicio que se liquida, con relación al monto de créditos existentes al final de cada ejercicio".

Al 30 de setiembre de 2015, las provisiones contabilizadas y registradas a esta fecha son suficientes para cubrir holgadamente los requerimientos establecidos por la Sub Secretaria Estado de Tributación en el Artículo N° 33 del Decreto N° 6359/05.

## 2.8 Cuentas de Resultados

Los ingresos y egresos de la Empresa se reconocen siguiendo el criterio de lo devengado.

## 2.9 Impuesto a la Renta

El impuesto a la renta que se carga a los resultados del año se basa en la utilidad contable antes de este concepto, ajustada por las partidas que la Ley N° 125/91 y la

Ley N° 2421/04 de Adecuación Fiscal incluye o excluye para la determinación de la Renta Neta Imponible a la que se aplica la tasa del 10%.



**2.10 Reserva legal**

La sociedad constituye anualmente una reserva legal equivalente al 5% de la utilidad neta del ejercicio, en cumplimiento a lo establecido en el Art. 91° de la Ley N° 1034/83.

**2.11 Distribución de utilidades.**

La distribución de utilidades se realiza una vez que la asamblea general de accionistas haya aprobado los estados financieros, y en el momento y condiciones que la misma establezca, de conformidad con el Art. 89° de la Ley N° 1034/83.

**NOTA 3. Disponibilidades**

Las cuentas de disponibilidades han sido conciliadas periódicamente y los saldos expuestos en el Balance General, representan los fondos disponibles en efectivo y en cuentas bancarias. La composición del saldo se observa en el siguiente cuadro:

Descripción	30/09/2015	30/09/2014
	G.	G.
CAJA	165.443.601	896.304.298
B.N.F. CCE CTA.Nº819127/3 (GS.)	7.604.436	55.601.010
CONTINENTAL CTA. Nº 16-573462-02 (ACCIONES)	11.613.669	8.054.493
FINANCIERA EL COMERCIO (WESTERN GIRO PAIS) 3745 CCE	153.583.162	- 62.820.200
CONTINENTAL CCE MATRIZ CTA.CTE.Nº16-747760-08	2.473.933.111	- 3.153.578.523
CONTINENTAL CCE CDE CTA.CTE.Nº16-776980-01	-395.687.191	2.435.555.817
CONTINENTAL MERCADO CTA.CTE.Nº16-807200-08	-33.149.915	915.702.506
CONTINENTAL MATRIZ U\$S CTA.CTE.Nº16-756801-07	333.018.503	471.734.840
CONTINENTAL CTA.Nº 16 - 327481 - 01 (DOCUMENTA) GS.	7.649.634	15.351.716
CONTINENTAL CTA.ARR Nº 16-103302-0 PRACTIPAGO	44.249.583	42.564.720
SOLAR AHORRO Y PRESTAMO CTA Nº 0181106	1.287.009.123	5.697.730
CONTI. C/AH CRED.-FDO. RVA.SEGURO Nº16-340941-05	1.422.023	317.447.820
FINANCIERA RIO S.A.	-406.414.298	3.739.814.186
BANCO AMAMBAY S.A.I.F	70.988.126	60.379.714
BANCO FAMILIAR SA CTA. CTE.	386.801.588	560.012.060
BANCO FAMILIAR SA	43.529.436	18.348.380
BANCO CONTINENTAL CREDICENTRO SAECA-TARJETAS 16460	-21.619.587	265.905.158
CONTINENTAL CCE V.MORRA CTA. Nº 16-57868106	-25.325.993	1.164.438.346
CONTINENTAL ACCESO SUR 1681970407	-248.229.357	254.917.681






CONTINENTAL CAAGUAZU 1681986403	-321.921.907	358.578.420
BANCOOP 0410029718	26.939.400	8.084.447
CONTINENTAL - INFONET BOCA DE COBRANZAS	17.512.561	3.523.607
CONTINENTAL ADMINISTRACION 1615386308	-534.529.020	-
CONTINENTAL LUQUE 1623800308	-114.576.551	-
CONTINENTAL MARIANO 1623786309	-130.343.749	-
CONTINENTAL EXTRACTOS INFONET 1664388106	3.315.680	-
BANCO INTERFISA SAECA	284.919.352	-
BANCO CONTINENTAL EX. DOCUMENTA 16-643881-06	1.460.749	-
BANCO CONTINENTAL EXT. PRONET 16-643902-01	55.393.500	-
FRA. EL COMERCIO (WESTER UNION Y GP) 374502 U\$S	46.003.117	4.504.765
INTERFISA BANCO U\$S 6000260	12.272.954	-
BANCO AMAMBAY U\$S 10155002066	35.486.172	-
CHEQUES DEPOSITADOS A CONFIRMAR G.	4.777.622.058	602.945.466
CHEQUES DEPOSITADOS A CONFIRMAR U\$S.	1.331.194.850	246.306.514
<b>Totales</b>	<b>9.347.168.820</b>	<b>9.235.374.971</b>

#### NOTA 4. Clientes

El rubro de clientes se compone de la siguiente manera:

Descripción	30/09/2015	30/09/2014
	G.	G.
CHEQUES DIFERIDOS DESCONTADOS	47.472.226.330	37.112.170.654
PRESTAMOS A PLAZO FIJO NO REAUSTABLE	34.724.801.010	2.391.030.281
PRESTAMOS AMORTIZABLES NO REAJUSTABLES	29.224.753.683	11.403.925.899
DEUDORES TARJETAS DE CREDITO	3.878.526.091	1.703.124.179
PRESTAMOS SATECSA	75.833.742	264.156.000
DOCUMENTOS DESCONTADOS	2.334.876.486	523.029.951
<b>Totales</b>	<b>117.711.017.342</b>	<b>53.397.436.964</b>



**NOTA 5. Deudores Varios (corriente)**

El rubro de Deudores varios se compone de la siguiente manera:

Descripción	30/09/2015	30/09/2014
	G.	G.
GASTOS LOCAL MERCADO (EN SUCESION)	1.066.966.905	1.066.966.905
CEREGRAL A RECUPERAR (MERCADERIA EXTRAV.)	1.205.280	1.205.280
GARANTIA DE ALQUILER CDE	31.000.000	31.000.000
ANTICIPO PAGO A PROVEEDORES	214.104.271	295.357.897
OPERACIONES A LIQUIDAR PRONET - COBROS DE PRESTAMOS	536.245.396	21.639.770
OTROS DEUDORES	380.412.567	180.523.452
DIFERENCIA EN CAJA	29.013.256	-
CUENTAS A COBRAR A FRANQUICIAS	3.096.513.600	904.743.594
OBRAS EN CURSO SAN LORENZO	183.548.182	-
PRESTAMOS FINANCIEROS A ACREDITAR	- 4.271.800.501	-
PRESTAMOS A DESEMBOLSAR POR CAJA	7.828.000	-
<b>Totales</b>	<b>1.275.036.956</b>	<b>2.501.436.898</b>

**NOTA 6. Intereses documentados a cobrar**

El saldo de la cuenta al 30 de setiembre de 2015 es la siguiente:

Descripción	30/09/2015	30/09/2014
	G.	G.
PRODUCTOS FINANCIEROS DOCUMENTADOS - RESIDENTES	18.457.339.823	9.759.847.329
(PRODUCTOS FINANC. DOCUM. A DEVENGAR - RESIDENTES)	-18.271.485.146	-9.645.797.551
<b>Totales</b>	<b>185.854.677</b>	<b>114.049.778</b>



**EMPEZÁ  
HOY**

### NOTA 7. Deudores Varios (No corriente)


El rubro de Deudores varios (No corriente) se compone de la siguiente manera:

Descripción	30/09/2015	30/09/2014
	G.	G.
DEUDORES GANADERA MARCA PLANCHA S.A. - GS	-	3.013.768.161
DEUDORES AGILPRES S.A. - GS	100.000.000	4.280.157.391
DEUDORES ELECTROLAR S.A. - GS	-	2.900.118.215
DEUDORES VARIOS GMR SA	-	967.721.276
INMUEBLES A TRANSFERIR	330.000.000	330.000.000
<b>Totales</b>	<b>430.000.000</b>	<b>11.491.765.043</b>

### NOTA 8.1. Propiedad, Planta y Equipo


La propiedad, planta y equipo de la sociedad se componen como sigue:

Descripción	30/09/2015	30/09/2014
	G.	G.
EDIFICIOS	3.028.413.533	2.873.992.896
TERRENOS	697.136.383	668.972.635
MUEBLES, UTILES E INSTALACIONES	3.173.614.489	3.346.593.503
EQUIPOS DE INFORMATICA	1.335.509.284	984.585.656
RODADOS	1.032.133.350	840.836.310
EQUIPOS DE SEGURIDAD	386.306.044	371.095.056
MEJORAS EN INMUEBLES ARRENDADOS	2.573.055.433	2.401.098.320
- DEPRECIACION ACUMULADA	-3.361.338.619	-2.345.685.434
<b>Totales</b>	<b>8.864.829.897</b>	<b>9.141.488.942</b>



### NOTA 8.2. Propiedad, Planta y Equipo en Fideicomiso

Descripción	30/09/2015	30/09/2014
	G.	G.
INMUEBLES EN FIDEICOMISO	2.233.966.308	2.143.715.870
<b>Totales</b>	<b>2.233.966.308</b>	<b>2.143.715.870</b>



La sociedad constituyo una operación fiduciaria identificada como contrato de fideicomiso de garantía N° 72, según escritura pública de fecha 19 de noviembre del 2010 ante la escribana Marta Narvaja, entre las Firmas Credicentro S.A., Banco Continental S.A.E.C.A. y Financiera RIO S.A., en el cual, el beneficiario otorga al fideicomitente, una línea de crédito amparada por el fideicomiso de garantía de los bienes que compone el Activo Fijo. Los inmuebles otorgados con fiducia de garantía son las fincas N° 25151, distrito Fernando de la Mora, valor tasación venta rápida G. 1.077.000.000 y la N° 600, Distrito Catedral, valor tasación venta rápida G. 1.816.000.000. Debidamente inscrita en los Registros Públicos correspondientes.

**NOTA 9. Prestamos en bancos (corriente)**

El rubro de los Prestamos Financieros (corriente) está compuesto de la siguiente forma:

Descripción	30/09/2015	30/09/2014
	G.	G.
PRESTAMOS CON INSTITUCIONES FINANCIERAS – GS.	61.119.288.974	43.085.697.279
INTERESES A VENCER	2.903.674.559	1.541.225.609
MENOS: INTERESES A VENCER	-2.903.674.559	-1.541.225.609
<b>Totales</b>	<b>61.119.288.974</b>	<b>43.085.697.279</b>

**NOTA 10. Prestamos en bancos (No corriente)**

El rubro de los Prestamos Financieros (no corriente) está compuesto de la siguiente forma:

Descripción	30/09/2015	30/09/2014
	G.	G.
PRESTAMOS CON INSTITUCIONES FIN. FIDEICOMISO- GS.	19.572.235.520	975.317.554
INTERESES A VENCER	1.013.359.441	52.918.733
MENOS: INTERESES A VENCER	-1.013.359.441	-52.918.733
<b>Totales</b>	<b>19.572.235.520</b>	<b>975.317.554</b>

El saldo del préstamo fideicomiso corresponde a una línea de crédito de hasta G.4.000.000.000 que fuera otorgada por el Banco Continental S.A.E.C.A. garantizada a través de un contrato de fideicomiso denominado "Fideicomiso de Garantía" de fecha 19 de Noviembre 2010 entre Credicentro S.A. (Fideicomitente), Financiera Rio SA (Fiduciario) y Banco Continental S.A.E.C.A. (Beneficiario) cuya duración es de 10 años.

**NOTA 11. Operaciones con partes relacionadas**


El saldo con las partes relacionadas se componen de la siguiente manera;

**Cuentas por cobrar**

Descripción	30/09/2015	30/09/2014
	G.	G.
DEUDORES GANADERA MARCA PLANCHA S.A. - GS	-	3.013.768.161
DEUDORES AGILPRES S.A. - GS	100.000.000	4.280.157.391
DEUDORES ELECTROLAR S.A. - GS	-	2.900.118.215
DEUDORES INVERCENTRO SA - GS	-	-
DEUDORES VARIOS GMR SA	-	967.721.276
<b>Totales</b>	<b>100.000.000</b>	<b>11.161.765.043</b>

**Cuentas por Pagar**


Descripción	30/09/2015	30/09/2014
	G.	G.
ELECTROLAR S.A.	-	10.832.774.841
<b>Totales</b>	<b>-</b>	<b>10.832.774.841</b>



**NOTA 12. Capital Social**

El capital social está compuesto de la siguiente manera;

Descripción	30/06/2015	30/06/2014
	G.	G.
CAPITAL INTEGRADO	44.400.000.000	24.215.000.000
CAPITAL A INTEGRAR	40.600.000.000	60.785.000.000
(-) ACCIONISTAS	-40.600.000.000	--60.785.000.000
<b>Totales</b>	<b>44.400.000.000</b>	<b>24.215.000.000</b>





En fecha 18 de octubre de 2013 se llevó a cabo la Asamblea General Extraordinaria N° 22, el cual modifica los Estatutos Sociales por aumento de Capital a G. 85.000.000.000- (Ochenta y cinco mil millones de guaraníes), y la emisión de Acciones Ordinarias Simples, Acciones Ordinarias Múltiples y Acciones Preferidas.

#### NOTA 13. Contingencias y compromisos


Al 30 de setiembre de 2015 no existen situaciones contingentes, ni reclamos en la generación de obligaciones para la Sociedad adicionales a las que se presentan en estos estados financieros.


#### NOTA 14. Hechos posteriores

Entre la fecha de cierre del ejercicio anterior y la fecha de preparación de estos estados financieros, no han ocurrido hechos significativos de carácter financiero o de otra índole que afecten la situación patrimonial o financiera o los resultados de la Sociedad.

...///...

  
VICTOR HUGO VAZQUEZ  
PRESIDENTE

  
LIC. MERCEDES NUÑEZ  
CONTADORA



**CREDECENTRO S.A.E.C.A.**  
**BALANCE GENERAL AL 30/09/2015**  
 Por el trimestre finalizado al 30/09/2015  
 (Expresado en Guaraníes)

ANEXO A

**PROPIEDAD, PLANTA Y EQUIPO**

Cuentas	VALORES DE ORIGEN						AMORTIZACIONES					Neto resultante al 31/03/2015
	Saldo al inicio del Periodo	Altas y transf. Del periodo	Transferencias/ajustes	Bajas del Periodo	Revalúo del periodo	Al cierre del periodo	Acumulado al inicio del periodo	Depreciación del Periodo	Transferencias/ajustes	Bajas del Periodo	Acumulado al cierre del periodo	
INMUEBLES												
- EDIFICIOS	2.873.992.895	50.682.681	-	-	103.737.957	3.028.413.533	-127.285.546	-69.454.133	-	-	-196.739.679	2.831.673.854
- TERRENOS	668.972.636	-	-	-	28.163.747	697.136.383	-	-	-	-	-	697.136.383
MUEBLES, UTILES	3.346.593.503	475.943.241	(749.459.429)	-	100.537.174	3.173.614.489	-767.618.466	-223.998.988	-	-	-991.617.454	2.181.997.035
EQUIPOS DE INFOR	984.585.656	337.704.514	-	-	13.219.114	1.335.509.284	-604.136.812	-110.136.385	-	-	-714.273.177	621.236.107
RODADOS	840.836.536	175.717.199	-	-	15.579.815	1.032.133.350	-702.650.162	-101.757.597	-	-	-804.407.759	227.725.591
EQUIPOS DE SEGU	371.094.973	287.589	-	-	14.923.482	386.306.044	-120.858.621	-33.570.852	-	-	-154.429.473	231.876.571
MEJORAS EN PREC	2.401.099.320	27.791.606	-	-	144.165.507	2.573.055.433	-23.135.744	-476.735.333	-	-	-499.871.077	2.073.184.356
<b>Totales ejercicio ac</b>	<b>11.487.174.519</b>	<b>1.068.126.830</b>	<b>-749.459.429</b>	<b>0</b>	<b>420.326.596</b>	<b>12.226.168.516</b>	<b>-2.345.685.351</b>	<b>-1.015.653.268</b>	<b>-</b>	<b>-</b>	<b>-3.361.338.619</b>	<b>8.864.829.897</b>
<b>Totales ejercicio Ant</b>	<b>7.596.199.987</b>	<b>917.417.576</b>	<b>2.285.419.596</b>	<b>0</b>	<b>688.137.134</b>	<b>11.487.174.293</b>	<b>-1.783.974.052</b>	<b>-561.713.999</b>	<b>-</b>	<b>-</b>	<b>-2.345.685.351</b>	<b>9.141.468.942</b>

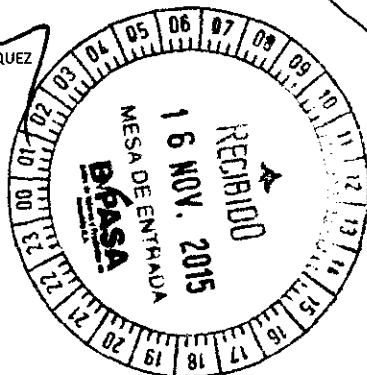
**PROPIEDAD, PLANTA Y EQUIPO EN FIDEICOMISO**

Cuentas	VALORES DE ORIGEN						AMORTIZACIONES					Neto resultante al 31/03/2014
	Saldo al inicio del Periodo	Altas	Transferencias/ajustes	Bajas del Periodo	Revalúo del periodo	Al cierre del periodo	Acumulado al inicio del periodo	Depreciación del Periodo	Transferencias/ajustes	Bajas del Periodo	Acumulado al cierre del periodo	
INMUEBLES	2.143.715.870	-	-	-	90.250.438	2.233.966.308	-	-	-	-	-	2.233.966.308
<b>Totales ejercicio ac</b>	<b>2.143.715.870</b>	<b>-</b>	<b>-</b>	<b>-</b>	<b>90.250.438</b>	<b>2.233.966.308</b>	<b>-</b>	<b>-</b>	<b>-</b>	<b>-</b>	<b>-</b>	<b>2.233.966.308</b>
<b>Totales ejercicio Ant</b>	<b>2.066.232.164</b>	<b>-</b>	<b>-</b>	<b>-</b>	<b>77.483.706</b>	<b>2.143.715.870</b>	<b>-</b>	<b>-</b>	<b>-</b>	<b>-</b>	<b>-</b>	<b>2.143.715.870</b>

VICTOR HUGO VAZQUEZ  
PRESIDENTE

ORGE GROSS BROWN  
SINDICO

MERCEDES NUÑEZ  
CONTADOR



**CREDICENTRO S.A.E.C.A.**  
**BALANCE GENERAL AL 30/09/2015**  
 Por el trimestre finalizado al 30/09/2015  
 (Expresado en Guaraníes)

ANEXO B

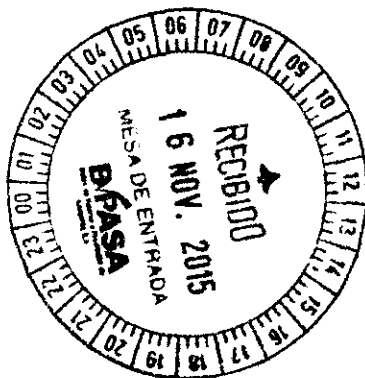
**ACTIVOS INTANGIBLES**

Cuentas	VALORES DE ORIGEN				AMORTIZACIONES				Neto Resultante
	Al inicio del periodo	Aumentos	Disminución	Al cierre del periodo	Acumulados al inicio del periodo	Del periodo	Bajas	Acumulados al final del Periodo	
Software	86.299.290	1.295.343.225		1.381.642.515	66.302.224	19.997.066		86.299.290	1.295.343.225
<b>Totales ejercicio actual</b>	<b>86.299.290</b>	<b>1.295.343.225</b>	<b>-</b>	<b>1.381.642.515</b>	<b>66.302.224</b>	<b>19.997.066</b>	<b>-</b>	<b>86.299.290</b>	<b>1.295.343.225</b>
<b>Totales ejercicio Anterior</b>	<b>74.689.735</b>	<b>11.609.555</b>	<b>-</b>	<b>86.299.290</b>	<b>47.629.790</b>	<b>18.672.434</b>	<b>-</b>	<b>66.302.224</b>	<b>19.997.066</b>

*[Signature]*  
 VÍCTOR HUGO VAZQUEZ  
 PRESIDENTE

*[Signature]*  
 JORGE GROSS BROWN  
 SINDICO

*[Signature]*  
 MERCEDES NUÑEZ  
 CONTADOR





**CREDICENTRO S.A.E.C.A.**  
**BALANCE GENERAL AL 30/09/2015**  
 Por el trimestre finalizado al 30/09/2015  
 (Expresado en Guaranies)

ANEXO C

ANEXO NO APLICABLE A CREDICENTRO S.A.

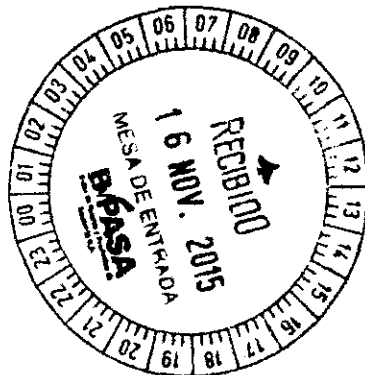
INVERSIONES, ACCIONES, DEBENTURES Y OTROS TITULOS EMITIDOS EN SERIE  
 PARTICIPACIÓN EN OTRAS SOCIEDADES

Denominación y características de los valores Emisor	Clase	Titulo	Valor Nominal Unitario	Cantidad	Valor Nominal Total	Valor Patrim. Proporc.	Valor de Libros	Valor de Cotización	Información sobre el emisor					
									% de Particip.	Actividad Principal	Según Ultimo Balance			
											Capital	Reserva y Otro	Resultado	Patr. Neto
<i>[The table content is crossed out with a large diagonal line]</i>														
Totales ejercicio actual														
Totales ejercicio anterior														

*[Signature]*  
 VICTOR HUGO VAZQUEZ  
 PRESIDENTE

*[Signature]*  
 JORGE GROSS BROWN  
 SINDICO

*[Signature]*  
 MERCEDES NUÑEZ  
 CONTADOR



**CREDICENTRO S.A.E.C.A.**  
**BALANCE GENERAL AL 30/09/2015**  
Por el trimestre finalizado al 30/09/2015  
(Expresado en Guaranies)

ANEXO D

**ANEXO NO APLICABLE A CREDICENTRO S.A.**

OTRAS INVERSIONES

CUENTAS	Valor de Costo	Amortizac.	Valor de Cotización	Valor registrado año actual	Valor registrado año anterior
Inversiones Corrientes					
Totales ejercicio actual	-	-	-	-	-
Totales ejercicio anterior	-	-	-	-	-

*[Signature]*  
VICTOR HUGO VAZQUEZ  
PRESIDENTE

*[Signature]*  
JORGE GROSS BROWN  
SINDICO

*[Signature]*  
MERCEDES NUÑEZ  
CONTADOR




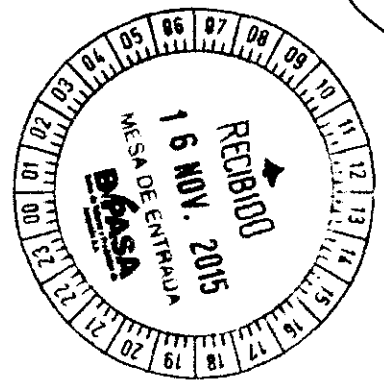
**CREDICENTRO S.A.E.C.A.**  
**BALANCE GENERAL AL 30/09/2015**  
 Por el trimestre finalizado al 30/09/2015  
 (Expresado en Guaranies)


ANEXO E

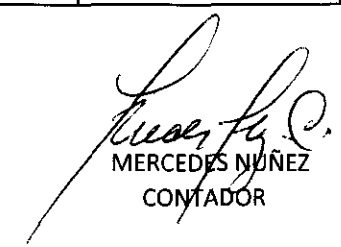
PREVISIONES

RUBROS	Saldos al inicio del periodo	Aumentos (*)	Disminuciones (*)	Saldos al cierre del periodo	Saldos al cierre del periodo anterior
Deducidos del Activo	-751.159.724	0	-	-751.159.724	-751.159.724
<b>TOTAL</b>	<b>-751.159.724</b>	<b>0</b>	<b>-</b>	<b>-751.159.724</b>	<b>-751.159.724</b>
Incluidas en el Pasivo	-	-	-	-	-
<b>TOTAL</b>	<b>-</b>	<b>-</b>	<b>-</b>	<b>-</b>	<b>-</b>

  
 VICTOR HUGO VAZQUEZ  
 PRESIDENTE



  
 JORGE GROSS BROWN  
 SINDICO

  
 MERCEDES NUÑEZ  
 CONTADOR



**CREDICENTRO S.A.E.C.A.**  
**BALANCE GENERAL AL 30/09/2015**  
**Por el trimestre finalizado al 30/09/2015**  
**(Expresado en Guaraníes)**

ANEXO F


**COSTO DE MERCADERIAS VENDIDAS O PRODUCTOS VENDIDOS O SERVICIOS PRESTADOS**

Detalle	Periodo actual		Periodo anterior	
	30/09/2015		30/09/2014	
<b>I. COSTO DE MERCADERIAS O PRODUCTOS VENDIDOS</b>				
Existencias al comienzo del periodo / ejercicio				
Mercaderías de reventa				
Productos terminados				
Productos en proceso				
Materias primas y materiales	<b>NO APLICABLE</b>			
Otros				
Compras y costos de producción del ejercicio				
a) Compras				
b) Costos de producción según Anexo H				
Existencia al cierre del periodo / ejercicio				
Mercaderías de reventa				
Productos terminados				
Productos en proceso				
Materias primas y materiales				
Otros				
<b>COSTO DE SERVICIOS PRESTADOS</b>				
<b>COSTO DE MERCADERIAS VENDIDAS O PRODUCTOS VENDIDOS O SERVICIOS PRESTADOS</b>				

*[Signature]*  
VICTOR HUGO VAZQUEZ  
PRESIDENTE

*[Signature]*  
JORGE GROSS BROWN  
SINDICO

*[Signature]*  
MERCEDES NUÑEZ  
CONTADOR



**CREDICENTRO S.A.E.C.A.**  
**BALANCE GENERAL AL 30/09/2015**  
Por el trimestre finalizado al 30/09/2015  
(Expresado en Guaraníes)

**ANEXO G**


**ACTIVOS Y PASIVOS EN MONEDA EXTRANJERA**

DETALLE	Moneda Extranjera		Cambio Vigente	Moneda Local	
	Clase	Monto		Monto en G. ejercicio actual	Monto en G. ejercicio anterior
<b>ACTIVO</b>					
<b>ACTIVOS CORRIENTES</b>					
Disponibilidades	U\$s.	334.807	5.636	1.886.969.716	786.488.934
Créditos vigentes	U\$s.	8.153.377	5.636	45.952.434.857	2.331.456.564
Créditos diversos	U\$s.	-	5.636	-	191.668.844
Bienes adquiridos en recuperación de créditos	U\$s.	270	5.636	1.521.720	1.217.672.876
Bienes de Uso	U\$s.	200		-	-
<b>SUB TOTALES</b>	U\$s.	<b>8.488.654</b>		<b>47.840.926.293</b>	<b>4.527.287.218</b>
<b>ACTIVOS NO CORRIENTES</b>					
Deudores varios	U\$s.	0	5.636	0	97.797.390
<b>SUB TOTALES</b>		<b>0</b>		<b>0</b>	<b>97.797.390</b>
<b>TOTAL ACTIVO</b>	U\$s.	<b>8.488.654</b>		<b>47.840.926.293</b>	<b>4.625.084.608</b>
<b>PASIVO</b>					
<b>PASIVOS CORRIENTES</b>					
Documentos a pagar	U\$s.	5.746.659	5.636	32.388.171.026	266.450.189
Documentos a pagar diversos	U\$s.	2.189.007	5.636	12.393.606.101	4.076.283.412
<b>SUB TOTALES</b>	U\$s.	<b>7.945.667</b>		<b>44.781.777.127</b>	<b>4.342.733.601</b>
<b>PASIVOS NO CORRIENTES</b>					
<b>SUB TOTALES</b>	U\$s.				
<b>TOTAL PASIVO</b>	U\$s.	<b>7.945.667</b>		<b>44.781.777.127</b>	<b>4.342.733.601</b>

*Victor Hugo Vazquez*  
VÍCTOR HUGO VAZQUEZ  
PRESIDENTE

*Jorge Gross Brown*  
JORGE GROSS BROWN  
SINDICO

*Mercedes Núñez*  
MERCEDES NÚÑEZ  
CONTADOR



CREDICENTRO S.A.E.C.A.  
BALANCE GENERAL AL 30/09/2015  
Por el trimestre finalizado al 30/09/2015  
(Expresado en Guaraníes)

ANEXO H

INFORMACION REQUERIDA SOBRE COSTOS Y GASTOS

Rubros	Costo de Bienes de Cambio	Costo de Bienes de Uso	Costo de otros activos	Gastos Financieros	Gastos Operativos	Gastos de Ventas	Gastos Administrativos	Otros Gastos	Total	
									Periodo	Periodo
									30/09/2015	30/09/2014
GASTOS BANCARIOS	-	-	-	170.472.804	-	-	-	-	170.472.804	79.069.559
INT. PAGADOS SOBRE PRESTAMOS	-	-	-	1.575.337.774	-	-	-	-	1.575.337.774	2.592.234.156
HONORARIOS PROFESIONALES	-	-	-	-	1.688.195.916	-	-	-	1.688.195.916	216.002.723
GASTOS DE ESCRIBANIA	-	-	-	-	1.247.015	-	-	-	1.247.015	71.346.698
CAPACITACION	-	-	-	-	306.324.105	-	-	-	306.324.105	386.181.291
OTROS IMPUESTOS Y TASAS	-	-	-	-	84.570.472	-	-	-	84.570.472	247.287.249
ALQUILERES	-	-	-	-	49.189.971	-	-	-	49.189.971	194.529.796
SERVICIOS BASICOS	-	-	-	-	810.091.347	-	-	-	810.091.347	501.751.412
REPARACION Y MANTENIMIENTO	-	-	-	-	289.016.304	-	-	-	289.016.304	176.562.241
SERVICIO DE ESTACIONAMIENTO	-	-	-	-	22.726	-	-	-	22.726	3.896.359
PAPELERIA Y UTILES DE ESC.	-	-	-	-	88.100.417	-	-	-	88.100.417	57.668.193
GASTOS POR MOVILIDAD	-	-	-	-	104.205.795	-	-	-	104.205.795	11.282.745
SERVICIO DE LIMPIEZA	-	-	-	-	262.287.108	-	-	-	262.287.108	227.134.711
SERVICIOS DE VIG. Y SEGURIDAD	-	-	-	-	300.235.018	-	-	-	300.235.018	162.964.006
GASTOS DIVERSOS	-	-	-	-	364.055.803	-	-	-	364.055.803	188.171.904
SERVICIO DE TV CABLE - GS.	-	-	-	-	10.933.122	-	-	-	10.933.122	7.495.929
ENSERES VARIOS	-	-	-	-	3.003.181	-	-	-	3.003.181	5.328.710
GASTOS DE ASESORIA	-	-	-	-	50.182.753	-	-	-	50.182.753	52.158.228
COMISIONES	-	-	-	-	-	1.308.522.449	-	-	1.308.522.449	489.526.638
BONIFICACIONES ASOCIACIONES	-	-	-	-	-	977.985	-	-	977.985	2.539.906
ALQUILERES PAGADOS	-	-	-	-	-	841.494.298	-	-	841.494.298	645.900.213
COMBUSTIBLE Y LUBRICANTES	-	-	-	-	-	132.341.782	-	-	132.341.782	737.094.705
REPRESENTACIONES Y VIAJES	-	-	-	-	-	35.859.280	-	-	35.859.280	126.981.298
PROPAGANDA Y PUBLICIDAD	-	-	-	-	-	391.115.579	-	-	391.115.579	189.180.942
UNIFORMES A FUNCIONARIOS	-	-	-	-	-	14.668.906	-	-	14.668.906	927.015.572
GASTOS DE CAFETERIA	-	-	-	-	-	81.330.843	-	-	81.330.843	35.631.038
EGRESOS POR INF. CONFIO.	-	-	-	-	-	381.281.595	-	-	381.281.595	64.267.781
REVERS. COBRO DE INTERESES	-	-	-	-	-	13.395.171	-	-	13.395.171	258.382.161
SERVICIOS DE COURRIER (GS)	-	-	-	-	-	50.832.377	-	-	50.832.377	18.289.745
GASTOS TC	-	-	-	-	-	132.707.009	-	-	132.707.009	85.340.151
COMISIONES TC	-	-	-	-	-	15.377.524	-	-	15.377.524	575.909.104
REMUNERACIONES A DIRECTORES	-	-	-	-	-	1.238.636.362	-	-	1.238.636.362	2.719.157.950
SUELDOS ADMINISTRATIVOS	-	-	-	-	-	4.965.048.307	-	-	4.965.048.307	93.406.000
INDEMNIZACIONES	-	-	-	-	-	118.023.362	-	-	118.023.362	43.179.635
AGUINALDOS ADMINISTRATIVOS	-	-	-	-	-	112.110.915	-	-	112.110.915	32.789.526
VACACIONES PERSONAL ADM.	-	-	-	-	-	61.771.019	-	-	61.771.019	10.876.630
HONORARIOS PROFESIONALES	-	-	-	-	-	126.481.237	-	-	126.481.237	12.420.000
PREAVISOS PAGADOS	-	-	-	-	-	166.598.788	-	-	166.598.788	781.610.260
APORTE PATRONAL IPS	-	-	-	-	-	862.082.981	-	-	862.082.981	20.902.060
BONIFICACION FAMILIAR	-	-	-	-	-	12.430.633	-	-	12.430.633	477.858.817
FIESTAS Y EVENTOS AL PERSONAL	-	-	-	-	-	110.473.967	-	-	110.473.967	7.937.675
REMUNERACION POR SERVICIOS	-	-	-	-	-	118.338.889	-	-	118.338.889	89.572.062
BIENES DE USO NO CAPITALIZABLES	-	-	-	-	-	2.779.363	-	-	2.779.363	104.500.001
OTROS GASTOS NO DEDUCIBLES	-	-	-	-	-	509.724.656	-	-	509.724.656	80.464.870
COMISION NACIONAL DE VALORES	-	-	-	-	-	15.760.000	-	-	15.760.000	13.771.208
PERDIDA EXTRAORDINARIA	-	-	-	-	-	1.049.537.703	-	-	1,049,537,703	5,426,850
MULTAS, RECARGOS E INTERESES	-	-	-	-	-	26.366.043	-	-	26,366,043	-
INTERESES PAG A ELECTROLAR	-	-	-	-	-	-	-	31.876.075	-	3,111,183,872
SEGUROS	-	-	-	-	-	-	-	642.257.901	-	2,712,174
DEPRECIACION ACTIVO FIJO	-	-	-	-	-	-	-	53.641.732	-	386,697,890
DONACIONES	-	-	-	-	-	-	-	-	-	27,386,818
FONDO DE RESERVA LEGAL	-	-	-	-	-	-	-	-	-	-
PERDIDAS POR VALUACION	-	-	-	-	-	-	-	11,677,716,517	-	400,151,550
Totales ejercicio actual	-	-	-	1,745,810,574	4,391,841,063	3,399,204,298	9,496,184,225	12,405,492,225	31,435,872,879	17,744,090,812
Totales ejercicio anterior	-	-	-	2,671,303,711	2,439,742,115	3,680,130,100	5,079,782,445	3,828,132,304	17,744,090,812	-

VICTOR HUGO VAZQUEZ  
PRESIDENTE

JORGE GROSS BROWN  
SINDICO

MERCEDES NUÑEZ  
CONTADOR



**CREDICENTRO S.A.E.C.A.**  
**BALANCE GENERAL AL 30/09/2015**  
**Por el trimestre finalizado al 30/09/2015**  
**(Expresado en Guaraníes)**

**ANEXO I**

DATOS ESTADISTICOS

INDICADORES OPERATIVOS	Acumulado al Fin del Período	
	Ejercicio Actual	Ejercicio anterior
<u>Volumen de Ventas</u>	34.539.244.852	20.989.495.030
Ventas Netas	31.967.246.595	20.052.577.137
Otros	2.571.998.257	936.917.893
<u>Cantidad de Empleados y Obreros</u>	157	176
Empleados	0	176
<u>Cantidad de Sucursales y Centros de atención</u>	9	5
Sucursales	8	5
Centros de atención	1	0

*[Signature]*  
VICTOR HUGO VAZQUEZ  
PRESIDENTE

*[Signature]*  
JÓRGE GROSS BROWN  
SINDICO

*[Signature]*  
MERCEDES NUÑEZ  
CONTADOR



**CREDICENTRO S.A.E.C.A.**  
**BALANCE GENERAL AL 30/09/2015**  
Por el trimestre finalizado al 30/09/2015  
(Expresado en Guaranies)

ANEXO J

INDICES ECONOMICO - FINANCIEROS

INDICES	Acumulado al Fin del Periodo	
	Ejercicio Actual	Ejercicio anterior
Liquidez	1,97	1,18
Endeudamiento	1,61	1,82
Rentabilidad	0,06	0,11

*[Signature]*  
VICTOR HUGO VAZQUEZ  
PRESIDENTE

*[Signature]*  
JORGE GROSS BROWN  
SINDICO

*[Signature]*  
MERCEDES NUÑEZ  
CONTADOR





Asunción, 12 de Noviembre de 2014

Señores  
Accionistas de Credicentro S.A.E.C.A.  
Presente


Me dirijo a Ustedes en carácter de Sindico Titular de la firma Credicentro S.A.E.C.A., en cumplimiento a las disposiciones legales vigentes, con el objeto de elevar mi informe sobre la revisión de documentaciones que respaldan las operaciones que figuran en el Balance General y Cuadro de Resultados, Estado de Flujo de Efectivo y Estado de Variación del Patrimonio Neto correspondiente al trimestre cerrado al 30 de Setiembre de 2015.

Considerando las revisiones de documentaciones existentes y las informaciones recibidas, mi opinión al respecto es la siguiente: que los Estados Financieros al 30 de Setiembre 2015 están de acuerdo con las exigencias de las Normas Internacionales de Contabilidad emitidas por el Consejo de Contadores Públicos del Paraguay, la Ley Tributaria y el Código Laboral como así también las exigencias por el Código Civil y la Ley del comerciante para empresas de Sociedad Anónima y la Res. N° 5 de la Comisión Nacional de Valores.

Por tal motivo recomiendo aprobar el Balance General, Estado de Resultados, Estado de Flujo de Efectivo y Estado de Variación del Patrimonio Neto cerrados al 30 de Setiembre de 2015.

Sin otro particular aprovecho la oportunidad para saludarlos cordialmente.



  
Jorge Gross Brown  
Sindico Titular