

**CRÉDITOCENTRO S.A.E.C.A.**  
**BALANCE O ESTADO DE SITUACION PATRIMONIAL**  
 Por el trimestre finalizado el 31/12/2015 comparativo con el ejercicio anterior  
 (Expresado en Guaraníes)

ACTIVO	31/12/2015	31/12/2014
<b>CIRCULANTE</b>		
Disponibilidades (nota 3)	27.236.864.392	10.693.561.222
Clients (nota 4)	130.947.392.790	57.456.195.664
Menos: Provision para incobrables	-492.417.229	-751.159.724
Intereses documentados a cobrar (nota 6)	6.443.908.565	123.081.477
Deudores varios-corriente (nota 5)	6.743.410.457	1.774.029.062
Otros deudores	-	-
Créditos Fiscales	2.314.869.068	500.529.621
Bienes adjudicados	258.299.695	244.308.052
<b>Total activo circulante</b>	<b>173.452.327.738</b>	<b>70.040.545.374</b>
<b>REALIZABLE A LARGO PLAZO</b>		
Deudores varios - no corriente (nota 7)	390.000.000	430.000.000
Propiedad, Planta y Equipo (nota 8.1 y Anexo A)	8.697.369.180	9.094.288.218
Propiedad, Planta y Equipo en fideicomiso ( nota 8.2 y Anexo A)	2.303.219.265	2.233.966.308
Activos intangibles	1.412.708.931	-
Total activo realizable a largo plazo	12.745.297.376	11.758.254.526
<b>TOTAL ACTIVO</b>	<b>186.195.625.114</b>	<b>81.798.799.900</b>

PASIVO	31/12/2015	31/12/2014
<b>EXIGIBLE A CORTO PLAZO</b>		
Prestamos en bancos (nota 9)	74.577.674.983	26.788.076.540
Sobregiro bancario	1.674.942.823	-
Deudas comerciales	549.683.003	185.641.362
Deudas Fiscales	2.407.783.366	1.531.115.191
Documentos a pagar	3.212.886.243	-
Provisiones	707.988.646	1.090.351.088
<b>Total pasivo exigible a corto plazo</b>	<b>83.130.958.464</b>	<b>29.515.184.181</b>
<b>EXIGIBLE A LARGO PLAZO</b>		
Prestamos en bancos (nota10)	25.000.000.000	429.145.135
Deudas con Accionistas	11.905.559.158	-
<b>Total pasivo exigible a largo plazo</b>	<b>36.905.559.158</b>	<b>429.145.135</b>
<b>TOTAL PASIVO</b>	<b>120.036.517.622</b>	<b>29.944.329.316</b>
<b>PATRIMONIO NETO</b>		
Capital social (nota 12)	44.400.000.000	39.400.000.000
Reserva legal	1.548.885.289	855.756.788
Reserva de revalúo	5.075.150.788	4.739.718.519
Aporte no capitalizados	-	-
Reservas para Incobrables	1.714.748.819	-
Resultados del ejercicio	13.420.322.596	6.858.995.277
<b>TOTAL PATRIMONIO NETO</b>	<b>66.159.107.492</b>	<b>51.854.470.584</b>
<b>TOTAL PASIVO Y PATRIMONIO NETO</b>	<b>186.195.625.114</b>	<b>81.798.799.900</b>

Firmado al solo efecto de su  
 Identificación con el Dictamen

Fecha **28 MAR 2016**

**Controlador Contadores & Auditores**  
 Registros CNV AE N° 030 SIB SBSG N° 0001  
 SIS SS.SG. N° 108/13 INCOOP N° 0001  
 CCR N° F-26 SET N° 004/15 - RUC: 80026558 - 0

*[Firma]*  
 MERCEDES NUÑEZ  
 CONTADOR

*[Firma]*  
 JORGE GROSS BROWN  
 SINDICO

La nota y anexos que se acompañan forman parte integrante de estos estados.

*[Firma]*  
 MIGUEL VALDERRAMA  
 REPRESENTANTE

**RECIBIDO**  
 31 MAR 2016

Firmado al solo efecto de su  
Identificación con el Dictamen de

Fecha **28 MAR 2016**

Controller Contadores & Auditores  
Registros CNV AE N° 030 SIB SBSG N° 074/01  
SIS SS.SG. N° 108/13 INCOOP N° 03/2015  
CCP N° F-26 SET N° 004/15 - RUC: 80026558 - 0



**CREDICENTRO S.A.E.C.A.**  
**ESTADO DE RESULTADOS**  
Por el trimestre finalizado el 31/12/15 comparativo con el ejercicio anterior  
(Expresado en Guaraníes)

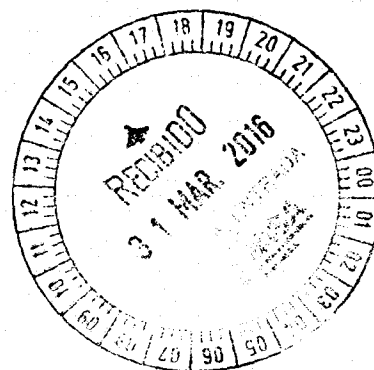
	31/12/2015	31/12/2014
Ventas Netas	59.500.660.769	33.396.661.937
Costo de ventas	-	-
- Gastos de operación (Anexo H)	-5.010.590.295	-3.374.702.616
- Gastos de comercialización(Anexo H)	-4.220.179.239	-4.845.860.161
- Gastos de administración (Anexo H)	-13.206.450.964	-8.227.314.912
- Otros	-18.275.377.518	-5.869.634.118
- Gastos financieros	-3.687.481.767	-3.332.421.444
Resultado antes de impuesto a la renta	15.100.580.986	7.746.728.686
Impuesto a la Renta	-1.680.258.390	-887.733.409
Ganancia del ejercicio	<u>13.420.322.596</u>	<u>6.858.995.277</u>
Resultado neto distribuible	<u>13.420.322.596</u>	<u>6.858.995.277</u>

Las nota y anexos que se acompañan forman parte integrante de estos estados.

FEDERICO MIGUEL VAZQUEZ  
REPRESENTANTE

JORGE GROSS BROWN  
SINDICO

MERCEDES MUÑOZ  
CONTADOR



Firmado al solo efecto de su Identificación con el Dictamen de

Fecha 28 MAR 2016

Controller Contadores & Auditores  
Registros CNV AE N° 030 SIB SBSG N° 074/01  
SIS SS.SG. N° 108/13 INCOOP N° 03/2015  
CCP N° F-26 SET N° 004/15 - RUC: 80026558 - 0



CREDICENTRO S.A.E.G.A.  
ESTADO DE EVOLUCION DEL PATRIMONIO NETO  
Por el ejercicio finalizado el 31/12/2015 comparativo con el ejercicio anterior  
(Expresado en Guaraníes)


	Ejercicio finalizado 31/12/2015				Ejercicio finalizado 31/12/2014				
	Aporte de los socios		Reservas		Reservas		Total del patrimonio		
	Primas de emisión	Aportes no Capitaliz.	Revalúo	Total	Reserva Legal	Otras reservas	Resultados acumulados	Resultados no asignados	Total del patrimonio Neto
RUBROS									
SALDO AL INICIO DEL EJERCICIO	39.400.000.000	-	4.739.718.519	44.139.718.519	855.756.788	-	6.858.995.277	6.858.995.277	26.494.980.720
* SEGÚN ESTADOS CONTABLES DEL EJERCICIO ANTERIOR									
* AJUSTES DEL SALDO									
* SALDOS AJUSTADOS	39.400.000.000	-	4.739.718.519	44.139.718.519	855.756.788	-	6.858.995.277	6.858.995.277	26.494.980.720
AUMENTO DE CAPITAL REALIZADO									
ACCIONES PREFERIDAS CLASE A									9.000.000
ACCIONES PREFERIDAS CLASE B									16.860.000.000
ACCIONES ORDINARIAS SIMPLES									1.420.000.000
ACCIONES VOTO MÚLTIPLE									-
CLASE VOTOS VALOR NOMINAL									-
CAPITALIZACION DE RESERVA									3.900.000.000
CAPITALIZACION DE RESULTADOS									-
DISTRIBUCION DE RESULTADOS									-
* RESERVA LEGAL					693.128.501				-345.499.611
* RESERVA DE REVALUO									360.999.857
* OTRAS RESERVAS									448.793.682
* DESAFFECTACION DE RESERVAS									-
* APORTES EN EFECTIVO (O EN ESPECIE)									17.200.659
* RESULTADOS ACUMULADOS									(2.228.298.952)
DESAFFECTACION DE RESERVAS									(4.191.000.000)
APORTES NO CAPITALIZADOS									9.087.294.279
GANANCIA (PERDIDA) DEL EJERCICIO									51.854.470.564
SALDOS AL 31/12/2015	44.400.000.000	-	5.075.150.788	49.475.150.788	1.548.868.289	-	13.420.372.596	13.420.372.596	9.087.294.279
SALDOS AL 31/12/2014	39.400.000.000	-	4.739.718.519	44.139.718.519	855.756.788	-	6.858.995.277	6.858.995.277	51.854.470.564

Las notas y anexos que se acompañan forman parte integrante de estos estados.

FEDERICO MIGUE VAZQUEZ  
REPRESENTANTE

JORGE GROSS BROWNY  
SINDICO

MERCEDES NUÑEZ  
CONTADOR



Firmado al solo efecto de su  
Identificación con el Dictamen de


Fecha **28 MAR 2016**

**Controller Contadores & Auditores**  
Registros CNV AE N° 030 SIB SBSG N° 074/01  
SIS SS.SG. N° 108/13 INCOOP N° 03/2015  
CCP N° F-26 SET N° 004/15 - RUC: 80026558 - 0



**CREDICENTRO S.A.E.C.A.**  
**ESTADO DE ORIGEN Y APLICACION DE FONDOS**  
Por el ejercicio finalizado el 31/12/2015 comparativo con el ejercicio anterior  
(Expresado en Guaraníes)

	Ejercicio finalizado el	
	31/12/2015	31/12/2014
<b>FLUJO DE EFECTIVO POR LAS ACTIVIDADES OPERATIVAS</b>		
Ventas Netas (Cobro Neto)	28.546.062.471	25.597.886.961
Prestamos otorgados a Clientes (Capital)	-288.370.297.034	-246.516.292.683
Prestamos cobrados a Clientes (Capital)	235.201.935.632	241.054.205.675
Pago a Proveedores	-5.271.753.820	-5.534.592.393
Efectivo Pagado a Empleados	-8.311.419.137	-6.141.124.517
Efectivo generado (usado) para otras actividades	-9.646.440.822	-34.313.656.696
Neto IVA	-4.535.741.134	-691.958.662
Otros Ingresos	1.705.919.011	6.025.993.103
<b>Total de efectivo de las actividades operativas antes de cambios en los activos de operaciones</b>	<b>-50.681.734.834</b>	<b>-20.519.539.212</b>
<b>(Aumento) disminución de los activos de operación</b>		
Fondos colocados a corto plazo	-	-
Fondos anticipados a clientes	-	-
Incremento neto a cobrar por tarjeta de Crédito	-	-
<b>Efectivo neto de actividades de operación antes de impuestos</b>	<b>-665.800.056</b>	<b>-373.914.452</b>
Impuesto a la renta	-	-
<b>Efectivo Neto de actividades de operación</b>	<b>-51.347.534.890</b>	<b>-20.893.453.664</b>
<b>FLUJO DE EFECTIVO POR LAS ACTIVIDADES DE INVERSION</b>		
Inversion en otras empresas	-	-
Inversiones temporarias	-	-
Fondos con destino especial	-	-
Compra de propiedad, planta y equipo	-707.766.631	-1.053.876.909
<b>Efectivo Neto por (usado) por actividades de inversion</b>	<b>-707.766.631</b>	<b>-1.053.876.909</b>
<b>FLUJO DE EFECTIVO POR LAS ACTIVIDADES DE FINANCIAMIENTO</b>		
Aportes de capital	5.000.000.000	18.326.200.659
Prestamos a Largo Plazo	36.905.559.158	17.700.000.000
Prestamos a Corto plazo	34.990.739.680	-
Dividendos Pagados	-5.130.417.015	-337.860.723
Intereses Pagados	-3.167.277.132	-6.441.680.316
<b>Efectivo neto en actividades financieras</b>	<b>68.598.604.691</b>	<b>29.246.659.620</b>
Efectos de las ganancias o pérdidas en cambio en efectivo y sus equivalentes	4.686.097.766	232.780.145
<b>Efectos de las ganancias o pérdidas de cambio en el efectivo y sus equivalentes</b>	<b>-</b>	<b>-</b>
<b>Aumento (disminucion) netos de efectivo y sus equivalentes</b>	<b>16.543.303.170</b>	<b>7.299.329.047</b>
Efectivo y su equivalente al comienzo del periodo	10.693.561.222	3.394.232.175
<b>Efectivo y su equivalente al cierre del periodo</b>	<b>27.236.864.392</b>	<b>10.693.561.222</b>



Las nota y anexos que se acompañan forman parte integrante de estos estados.

FEDERICO MIGUEL VAZQUEZ  
REPRESENTANTE

JORGE GROSS BROWN  
SINDICO

MERCEDES NUÑEZ  
CONTADOR

Firmado al solo efecto de su  
Identificación con el Dictamen de

Fecha 28 MAR 2016

Controller Contadores & Auditores  
Registros CNV AE N° 030 SIB SBSG N° 074/01  
SIS SS.SG. N° 108/13 INCOOP N° 03/2015  
CCP N° F-26 SET N° 004/15 - RUC: 80026558 - 0



## NOTAS A LOS ESTADOS FINANCIEROS AL 31 DE DICIEMBRE DE 2015 COMPARATIVAS CON EL AÑO ANTERIOR

### NOTA 1 - Información básica sobre la entidad

#### Naturaleza Jurídica:

La firma comercial Credicentro Sociedad Anónima fue constituida por Escritura Pública de fecha 13 de diciembre de 1994, ante la escribana Maria de Jesus Basualde, habiéndose aprobado los Estatutos Sociales e inscrita en el Registro Público de Comercio bajo el N° 146, en fecha 23 de febrero de 1995, incluyendo sus modificaciones correspondientes, los cuales constan en los registros legales pertinentes.

En fecha 31 de Octubre del 2011 por escritura N° 61 ante la escribana Alma Maria Ayala de Benitez, se realizó la protocolización del Acta de Asamblea Extraordinaria de accionistas para la transformación de la firma Credicentro Sociedad Anónima, a Credicentro Sociedad Anónima Emisora de Capital Abierto e inscrita en el Registro Público de Comercio bajo el N° 93 de fecha 20 de febrero de 2012.

La firma tiene por objeto principal la actividad de servicios y mandatos orientado al negocio de créditos por cuenta propia o de terceros o asociada a terceros dentro o fuera del país.

#### NOTA 2 - Base de preparación de los estados financieros:

Los estados financieros han sido elaborados de acuerdo con los principios de contabilidad generalmente aceptados en Paraguay y se exponen siguiendo los lineamientos de presentación establecidos en las normas de la Comisión Nacional de Valores al solo efecto de su presentación ante dicho organismo de control.

A continuación se describen las políticas de contabilidad más significativas aplicadas por la Sociedad:

##### 2.1 Periodo contable

El periodo contable al que se refieren los presentes estados financieros, corresponde a los 12 meses iniciados el 1 de enero de 2015 al 31 de diciembre de 2015.

##### 2.2 Moneda de cuenta

La sociedad efectúa sus registraciones contables en guaraníes, unidad monetaria de curso legal en la República del Paraguay.

##### 2.3 Ajuste por Inflación de la Moneda de Cuenta

Firmado al solo efecto de su  
Identificación con el Dictamen de

Fecha 28 MAR 2016

Controller Contadores & Auditores  
Registros CNV AE N° 030 SIB SBSG N° 074/01  
SIS SS.SG. N° 108/13 INCOOP N° 03/2015  
CCP N° F-26 SET N° 004/15 - RUC: 80026558 - 0



Los estados financieros han sido preparados sobre la base de cifras históricas, por consiguiente no reconocen en forma integral los efectos de la inflación en la situación patrimonial y financiera de la Sociedad, en los resultados de sus operaciones y en los cambios en su situación financiera.

## 2.4 Moneda extranjera

Los activos y pasivos en moneda extranjera fueron valuados a los tipos de cambio que se encontraban vigentes a la fecha de cierre del Balance General. Al 31 de diciembre de 2015, los tipos de cambio utilizados por la Empresa para valuar los mismos son G. 5.806,91 con relación al dólar americano, cotización cierre diario del Banco Central del Paraguay

Las diferencias de cambio que se produjeron entre el valor histórico de ~~registro~~ y los valores revaluados, fueron reconocidas como ~~ingresos y/o gastos~~ en el período en que incurrieron.


## 2.5 Activo Fijo

Los bienes de uso están registrados de acuerdo a los siguientes criterios:

- i. Los valores de origen de los bienes de uso y sus depreciaciones acumuladas existentes al inicio del ejercicio, se encuentran revaluados de acuerdo a lo establecido en la Ley N° 125/91, y la Ley N° 2421/04 considerando los coeficientes de actualización anual suministrados a tal efecto por el Ministerio de Hacienda.
- ii. Los bienes incorporados hasta el mes anterior se hallan registrados por su valor de adquisición y el revalúo y depreciación de los mismos se computa al año siguiente de su adquisición.
- iii. Las mejoras o adiciones son capitalizadas, mientras que los gastos de mantenimiento y/o reparaciones que no aumentan el valor de los activos ni prolongan su vida útil, son imputados como gastos en el período en que se originan.
- iv. El valor residual de los bienes revaluados considerados en su conjunto, no excede su valor recuperable al cierre del ejercicio.

## 2.6 Bienes en fideicomiso

La sociedad constituyo una operación fiduciaria identificada como contrato de fideicomiso de garantía N° 72, según escritura pública de fecha 19 de noviembre del 2010 ante la escribana Marta Narvaja, entre las Firmas Credicentro S.A., Banco Continental S.A.E.C.A. y Financiera RIO S.A.



De acuerdo al contrato, los bienes fueron trasferidos al/los Fiduciario/s inscriptos en los Registros Públicos, no obstante la sociedad mantiene efectivamente el control de los bienes fideicomitidos. Detalle según Nota 8.2.

Las depreciaciones de los bienes de uso fideicomitidos son registradas por la sociedad, utilizando el método lineal y similares vidas útiles que las utilizadas para los bienes de uso. Al 31 de diciembre de 2015 han sido valuados a su valor de mercado.

### 2.7 Previsiones para Incobrables

Para el cálculo de las provisiones la sociedad utiliza el criterio contable establecido por la Sub Secretaria de Estado de Tributación en el artículo N° 33 del Decreto N° 6359/05, el cual menciona "se constituirán provisiones sobre la base del porcentaje promedio de créditos incobrables de los tres últimos ejercicios, incluido el ejercicio que se liquida, con relación al monto de créditos existentes al final de cada ejercicio".

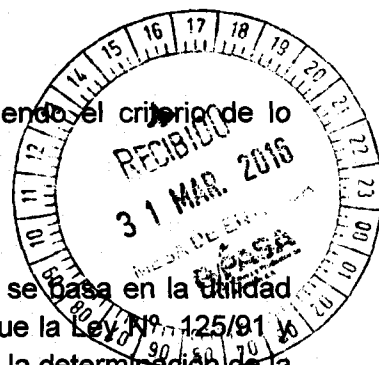
Al 31 de diciembre de 2015, las provisiones contabilizadas y registradas a esta fecha son suficientes para cubrir holgadamente los requerimientos establecidos por la Sub Secretaria Estado de Tributación en el Artículo N° 33 del Decreto N° 6359/05.

### 2.8 Cuentas de Resultados

Los ingresos y egresos de la Empresa se reconocen siguiendo el criterio de lo devengado.

### 2.9 Impuesto a la Renta

El impuesto a la renta que se carga a los resultados del año se basa en la utilidad contable antes de este concepto, ajustada por las partidas que la Ley N° 125/81 y la Ley N° 2421/04 de Adecuación Fiscal incluye o excluye para la determinación de la Renta Neta Imponible a la que se aplica la tasa del 10%.



### 2.10 Reserva legal

La sociedad constituye anualmente una reserva legal equivalente al 5% de la utilidad neta del ejercicio, en cumplimiento a lo establecido en el Art. 91° de la Ley N° 1034/83.

### 2.11 Distribución de utilidades.

La distribución de utilidades se realiza una vez que la asamblea general de accionistas haya aprobado los estados financieros, y en el momento y condiciones que la misma establezca, de conformidad con el Art. 89° de la Ley N° 1034/83.

Firmado al solo efecto de su  
Identificación con el Dictamen de

Fecha **28 MAR 2016**


Controller Contadores & Auditores  
Registros C.N.V. A.E. N° 030 S.I.S. S.B.S.G. N° 074/01  
S.I.S. S.S.S.G. N° 108/13 INCOOP N° 03/2015  
CCP N° F-26 SET N° 004/15 - RUC: 80026558 - 0



**NOTA 3. Disponibilidades**

Las cuentas de disponibilidades han sido conciliadas periódicamente y los saldos expuestos en el Balance General, representan los fondos disponibles en efectivo y en cuentas bancarias. La composición del saldo se observa en el siguiente cuadro:

Descripción	31/12/2015	31/12/2014
	G.	G.
CAJA	523.641.966	397.009.010
B.N.F. CCE CTA.N°819127/3 (GS.)	10.611.436	58.601.010
CONTINENTAL CTA. N° 16-573462-02 (ACCIONES)	14.827.527	352.066.303
FINANCIERA EL COMERCIO (WESTERN GIRO PAIS) 3745 CCE	200.660.334	-62.820.200
CONTINENTAL CCE CDE CTA.CTE.N°16-776980-01	1.329.740.974	798.334.669
CONTINENTAL MERCADO CTA.CTE.N°16-807200-08	978.067.587	1.419.516.789
CONTINENTAL MATRIZ U\$S CTA.CTE.N°16-756801-07	2.165.981.379	465.060.910
CONTINENTAL CTA.N° 16 - 327481 - 01 (DOCUMENTA) GS.	82.607.893	84.986.163
CONTINENTAL CTA.ARR N° 16-103302-0 PRACTIPAGO	37.258.887	91.775.929
SOLAR AHORRO Y PRESTAMO CTA N° 0181106	1.282.491.619	-16.442.270
CONTI. C/AH CRED.-FDO. RVA.SEGURO N°16-340941-05	109.460.603	496.460.603
FINANCIERA RIO S.A.	852.521.892	482.633.995
BANCO AMAMBAY S.A.I.F	1.458.073.557	30.900.258
BANCO FAMILIAR SA CTA. CTE.	186.043.338	199.940.238
BANCO FAMILIAR SA	106.761.147	19.559.380
BANCO CONTINENTAL PRONET	270.640.803	
BANCO CONTINENTAL CREDICENTRO SAECA-TARJETAS 16460	391.618.851	372.295.848
CONTINENTAL CCE V.MORRA CTA. N° 16-57368106	1.702.740.017	1.081.932.879
CONTINENTAL ACCESO SUR 1681970407	535.109.826	258.343.717
CONTINENTAL CAAGUAZU 1681986406	1.216.291.916	576.741.124
BANCOOP 0410029718	2.886.273.376	16.908.447
CONTINENTAL - INFONET BOCA DE COBRANZAS	77.306.115	3.523.607
CONTINENTAL ADMINISTRACION 1615386308	850.384.745	206354136
CONTINENTAL MARIANO 1623786309	321.843.394	19670000
CONTINENTAL EXTRACTOS INFONET 1664388106	122.863.262	-
BANCO INTERFISA SAECA	649.730.776	-
CEFISA CTA. AH. 13.564	100.000	-
INTERFISA BANCO U\$ CTA CTE	448.831.172	-
BANCO CONTINENTAL EX. DOCUMENTA 16-643881-06	38.906.158	-
FRA. EL COMERCIO (WESTER UNION Y GP) 374502 U\$S'	61.878.782	4.752.178
BANCO AMAMBAY U\$S 10155002066	40.349.663	-



*[Handwritten signatures]*



Firmado al solo efecto de su  
Identificación con el Dictamen de

Fecha **28 MAR 2016**

Controller Contadores & Auditores  
Registros CNV AE N° 030 SIB SBSG N° 074/01  
SIS SS.SG. N° 108/13 INCOOP N° 03/2015  
CCP N° F-26 SET N° 004/15 - RUC: 80026558 - 0



FINANCIERA RIO CTA. AH.	753.896.260	-
CHEQUES DEPOSITADOS A CONFIRMAR G.	6.115.314.464	170.772.179
CHEQUES DEPOSITADOS A CONFIRMAR U\$S.	1.414.034.673	-
<b>Totales</b>	<b>27.236.864.392</b>	<b>7.528.876.902</b>

**NOTA 4. Clientes**


El rubro de clientes se compone de la siguiente manera:

Descripción	31/12/2015	31/12/2014
	G.	G.
CHEQUES DIFERIDOS DESCONTADOS	57.286.610.351	33.400.342.010
PRESTAMOS A PLAZO FIJO NO REAJUSTABLE	59.773.075.514	11.511.514.804
PRESTAMOS AMORTIZABLES NO REAJUSTABLES	8.103.347.149	9.211.520.211
DEUDORES TARJETAS DE CREDITO	2.720.301.019	1.683.316.383
PRESTAMOS SATECSA	0	77.742.075
DOCUMENTOS DESCONTADOS	3.064.058.757	1.571.760.181
<b>Totales</b>	<b>130.947.392.790</b>	<b>57.456.195.664</b>

**NOTA 5. Deudores Varios (corriente)**

El rubro de Deudores varios se compone de la siguiente manera:

Descripción	31/12/2015	31/12/2014
	G.	G.
GASTOS LOCAL MERCADO (EN SUCESION)	1.066.966.905	1.066.966.905
CEREGRAL A RECUPERAR (MERCADERIA EXTRAV.)	1.567.866	1.205.280
OBRAS EN EJECUCION MARIANO ROQUE ALONSO	-	20.958.934
GARANTIA DE ALQUILER CDE	31.000.000	31.000.000
ADELANTOS OBRA LUISITO	-	32.240.000
ANTICIPO PAGO A PROVEEDORES	-	143.170.039
OPERACIONES A LIQUIDAR PRONET - COBROS DE PRESTAMOS	970.489.493	276.482.437
OTROS DEUDORES	-	165.000.000
DIFERENCIA EN CAJA	-	11.635.467
VALORES AFECTADOS EN GARANTIA	-	25.370.000
CUENTAS A COBRAR A FRANQUICIAS	2.950.767.811	-
OBRAS EN CURSO SAN LORENZO	280.730.281	-
TRANSFERENCIAS BANCARIAS PENDIENTES	1.037.898.115	-
CHEQUES COMPRADOS DEL PAIS	49.071.820	-
CHEQUES COMPRADOS DEL PAIS U\$	354.918.166	-
<b>Totales</b>	<b>6.743.410.457</b>	<b>1.774.029.062</b>



Handwritten signatures and initials at the bottom right of the page.

Firmado al solo efecto de su  
Identificación con el Dictamen de

Fecha 28 MAR 2016

Controller Contadores & Auditores  
Registros CNV AE N° 030 SIB SBSG N° 074/01  
SIS SS.SG. N° 108/13 INCOOP N° 03/2015  
CCP N° F-26 SET N° 004/15 - RUC: 80026558 - 0



**NOTA 6. Intereses documentados a cobrar**

El saldo de la cuenta al 31 de diciembre de 2015 es la siguiente:

Descripción	31/12/2015	31/12/2014
	G.	G.
PRODUCTOS FINANCIEROS DOCUMENTADOS - RESIDENTES	15.793.770.805	10.602.104.523
(PRODUCTOS FINANC. DOCUM. A DEVENGAR - RESIDENTES)	-9.349.862.240	-10.479.023.046
<b>Totales</b>	<b>6.443.908.565</b>	<b>114.049.778</b>

**NOTA 7. Deudores Varios (No corriente)**


El rubro de Deudores varios (No corriente) se compone de la siguiente manera:

Descripción	31/12/2015	31/12/2014
	G.	G.
DEUDORES AGILPRES S.A. - GS	0	100.000.000
INMUEBLES A TRANSFERIR	330.000.000	330.000.000
<b>Totales</b>	<b>430.000.000</b>	<b>430.000.000</b>

**NOTA 8.1. Propiedad, Planta y Equipo**

La propiedad, planta y equipo de la sociedad se componen como sigue:

Descripción	31/12/2015	31/12/2014
	G.	G.
EDIFICIOS	3.074.976.962	2.977.288.408
TERRENOS	718.747.609	697.136.382
MUEBLES, UTILES E INSTALACIONES	3.147.250.967	3.472.240.165
EQUIPOS DE INFORMÁTICA	1.384.521.002	1.076.074.508
RODADOS	1.024.065.063	704.272.122
EQUIPOS DE SEGURIDAD	405.148.979	384.172.875
MEJORAS EN INMUEBLES ARRENDADOS	2.630.958.458	2.502.184.559
- DEPRECIACION ACUMULADA	-3.688.299.860	-2.719.080.801
<b>Totales</b>	<b>8.697.369.180</b>	<b>9.094.288.218</b>



Firmado al solo efecto de su  
Identificación con el Dictamen de

Fecha **28 MAR 2016**

Controller Contadores & Auditores  
Registros CNV AE N° 030 SIB SBSG N° 074/01  
SIS SS.SG. N° 108/13 INCOOP N° 03/2015  
CCP N° F-26 SET N° 004/15 - RUC: 80026558 - 0



**NOTA 8.2. Propiedad, Planta y Equipo en Fideicomiso**

Descripción	31/12/2015	31/12/2014
	G.	G.
INMUEBLES EN FIDEICOMISO	2.303.219.265	2.233.966.308
<b>Totales</b>	<b>2.303.219.265</b>	<b>2.233.966.308</b>

La sociedad constituyo una operación fiduciaria identificada como contrato de fideicomiso de garantía N° 72, según escritura pública de fecha 19 de noviembre del 2010 ante la escribana Marta Narvaja, entre las Firmas Credicentro S.A., Banco Continental S.A.E.C.A. y Financiera RIO S.A., en el cual, el beneficiario otorga al fideicomitente, una línea de crédito amparada por el fideicomiso de garantía de los bienes que compone el Activo Fijo. Los inmuebles otorgados con fiducia de garantía son las fincas N° 25151, distrito Fernando de la Mora, valor tasación venta rápida G. 1.077.000.000 y la N° 600, Distrito Catedral, valor tasación venta rápida G. 1.816.000.000. Debidamente inscrita en los Registros Públicos correspondientes.

**NOTA 9. Prestamos en bancos (corriente)**


El rubro de los Prestamos Financieros (corriente) está compuesto de la siguiente forma:

Descripción	31/12/2015	31/12/2014
	G.	G.
PRESTAMOS CON INSTITUCIONES FINANCIERAS – GS.	74.577.674.383	26.788.074.540
INTERESES A VENCER	3.880.983.429	1.330.832.258
MENOS: INTERESES A VENCER	-3.880.983.429	-1.330.832.258
<b>Totales</b>	<b>74.577.674.383</b>	<b>26.788.074.540</b>

**NOTA 10. Prestamos en bancos (No corriente)**

El rubro de los Prestamos Financieros (no corriente) está compuesto de la siguiente forma:

Descripción	31/12/2015	31/12/2014
	G.	G.
PRESTAMOS CON INSTITUCIONES FIN. - GS.	25.000.000.000	429.145.135
INTERESES A VENCER	13.492.602.737	11.527.556
MENOS: INTERESES A VENCER	-13.492.602.737	-11.527.556
<b>Totales</b>	<b>25.000.000.000</b>	<b>429.145.135</b>



*(Handwritten signatures and scribbles)*

Firmado al solo efecto de su  
identificación con el Dictamen de

Fecha 28 MAR 2016

Controller Contadores & Auditores  
Registros CNV AE N° 030 SIB SBSG N° 074/01  
SIS SS.SG. N° 108/13 INCOOP N° 03/2015  
CCP N° F-26 SET N° 004/15 - RUC: 80026558 - 0



### NOTA 11. Operaciones con partes relacionadas

El saldo con las partes relacionadas se componen de la siguiente manera;

#### Cuentas por cobrar

Descripción	31/12/2015	31/12/2014
	G.	G.
DEUDORES AGILPRES S.A. - GS	0	100.000.000
VICTOR HUGO VAZQUEZ	679.453.165	0
FEDERICO MIGUEL VAZQUEZ	69.887.649	0
FMVV S.A.I.C.A.G.	8.272.739.090	0
<b>Totales</b>	<b>9.022.079.904</b>	<b>100.000.000</b>


#### Cuentas por pagar

Descripción	31/12/2015	31/12/2014
	G.	G.
DEUDAS CON ACCIONISTAS	11.905.559.158	0
<b>Totales</b>	<b>11.905.559.158</b>	<b>0</b>

### NOTA 12. Capital Social

El capital social está compuesto de la siguiente manera;

Descripción	31/12/2015	31/12/2014
	G.	G.
CAPITAL INTEGRADO	44.400.000.000	39.400.000.000
CAPITAL A INTEGRAR	40.600.000.000	45.600.000.000
(-) ACCIONISTAS	-40.600.000.000	-45.600.000.000
<b>Totales</b>	<b>44.400.000.000</b>	<b>39.400.000.000</b>



Firmado al solo efecto de su  
identificación con el Dictamen de

Fecha

28 MAR 2016

Controller Contadores & Auditores  
Registros CNV AE N° 030 SIB SBSG N° 074/01  
SIS SS.SG. N° 108/13 INCOOP N° 03/2015  
CCP N° F-26 SET N° 004/15 - RUC: 80026558 - 0



En fecha 18 de octubre de 2013 se llevó a cabo la Asamblea General Extraordinaria N° 22, el cual modifica los Estatutos Sociales por aumento de Capital a G. 85.000.000.000- (Ochenta y cinco mil millones de guaraníes), y la emisión de Acciones Ordinarias Simples, Acciones Ordinarias Múltiples y Acciones Preferidas.

### NOTA 13. Contingencias y compromisos

Al 31 de diciembre de 2015 no existen situaciones contingentes, ni reclamos en la generación de obligaciones para la Sociedad adicionales a las que se presentan en estos estados financieros.


### NOTA 14. Hechos posteriores

Entre la fecha de cierre del ejercicio anterior y la fecha de preparación de estos estados financieros, no han ocurrido hechos significativos de carácter financiero o de otra índole que afecten la situación patrimonial o financiera o los resultados de la Sociedad.

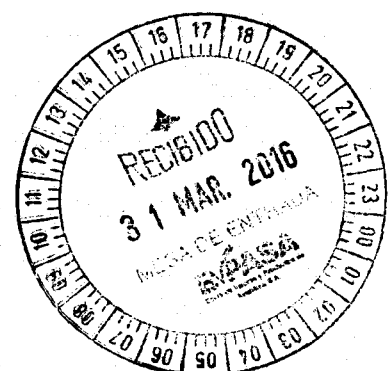
...///...



FEDERICO MIGUEL VAZQUEZ  
REPRESENTANTE



LIC. MERCEDES NUÑEZ  
CONTADORA



**CREDICENTRO S.A.E.C.A.**  
**BALANCE GENERAL AL 31/12/2015**  
 Por el trimestre finalizado al 31/12/2015  
 (Expresado en Guaraníes)

ANEXO A

**PROPIEDAD, PLANTA Y EQUIPO**

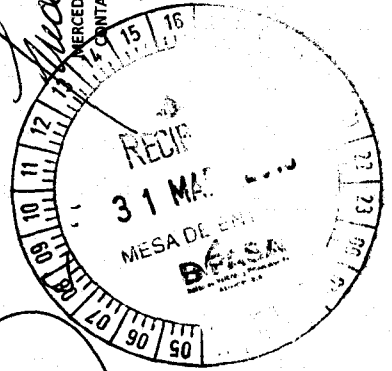
Cuentas	VALORES DE ORIGEN				AMORTIZACIONES				Neto resultante al 31/12/2015			
	Saldo al Inicio del Periodo	Altas y transf. Del periodo	Transferencias/ajustes	Bajas del Periodo	Revalúo del periodo	Al cierre del periodo	Acumulado al inicio del periodo	Depreciación del Periodo		Transferencias/ajustes	Bajas del Periodo	Acumulado al cierre del periodo
INMUEBLES - EDIFICIOS - TERRENOS	2.977.288.408	-	50.682.681	-	88.038.115	3.116.009.204	-146.999.667	-77.381.431	-	-	-224.381.098	2.891.628.106
MUEBLES, UTILES	697.136.362	-	(683.237.510)	-	57.815.987	3.165.967.549	-822.992.030	-269.620.104	-	-	-1.092.612.134	718.747.609
EQUIPOS DE INFOR	3.416.356.805	375.032.287	(15.425.652)	-	13.945.748	1.384.521.002	-621.864.615	-166.433.196	-	-	-786.297.811	2.073.355.415
RODADOS	1.076.074.508	309.926.398	205.998.177	-	7.987.393	1.120.315.767	-804.670.538	-131.951.400	-	-	-936.621.938	596.223.191
EQUIPOS DE SEGU	856.330.197	50.000.000	(9.663.621)	-	7.831.759	405.224.898	-127.448.880	-37.183.786	-	-	-164.642.666	183.693.829
MEJORAS EN PREI	384.248.782	22.807.966	-	-	68.949.086	2.571.133.645	-291.355.693	-286.639.142	-	-	-577.994.835	240.582.220
Totales ejercicio ac	11.909.619.641	797.766.631	-451.645.925	-	266.179.315	12.481.919.662	-2.815.331.423	-969.219.059	-	-	-3.784.550.482	8.697.369.180
Totales ejercicio An	8.328.424.966	816.843.287	2.404.806.164	-	359.543.244	11.909.619.641	-1.956.987.544	-856.343.879	-	-	-2.815.331.423	9.054.288.216

**PROPIEDAD, PLANTA Y EQUIPO EN FIDEICOMISO**

Cuentas	VALORES DE ORIGEN				AMORTIZACIONES				Neto resultante al 31/12/2015			
	Saldo al Inicio del Periodo	Altas	Transferencias/ajustes	Bajas del Periodo	Revalúo del periodo	Al cierre del periodo	Acumulado al inicio del periodo	Depreciación del Periodo		Transferencias/ajustes	Bajas del Periodo	Acumulado al cierre del periodo
INMUEBLES	2.233.966.308	-	-	-	69.252.957	2.303.219.265	-	-	-	-	-	2.303.219.265
Totales ejercicio ac	2.233.966.308	-	-	-	69.252.957	2.303.219.265	-	-	-	-	-	2.303.219.265
Totales ejercicio An	2.143.715.870	-	-	-	90.260.438	2.233.966.308	-	-	-	-	-	2.233.966.308

ROPERICO MIGUEL VALDIVIAZ  
 REPRESENTANTE

JORGE GROSS BROWN  
 SINDICO



Firmado al solo efecto de su identificación con el Documento  
 Fecha 28 MAR 2015  
 Controller Contadores & Auditores  
 Registros CNV AÉ N° 030 SIB S&A  
 SIS SS.SG. N° 108/13 INCOOP  
 CCP N° F-26 SET N° 004/15 - RUC: 80026558 - 0

**CREDICENTRO S.A.E.C.A.**  
**BALANCE GENERAL AL 31/12/2015**  
**Por el ejercicio finalizado al 31/12/2015**  
**(Expresado en Guaraníes)**

ANEXO B

**ACTIVOS INTANGIBLES**

Cuentas	VALORES DE ORIGEN			AMORTIZACIONES				Acumulados al final del Periodo	Neto Resultante
	Al inicio del periodo	Aumentos	Disminución	Al cierre del periodo	Acumulados al inicio del periodo	Del periodo	Bajas		
Software	8.387.511	1.883.611.909	-	1.891.999.420	8.387.511	470.902.978	-	479.290.489	1.412.708.931
Totales ejercicio actual	8.387.511	1.883.611.909	-	1.891.999.420	8.387.511	470.902.978	-	479.290.489	1.412.708.931
Totales ejercicio Anterior	8.387.511	-	-	8.387.511	-	8.387.511	-	8.387.511	-

*[Signature]*  
**FEDERICO MIGUEL VAZQUEZ**  
**REPRESENTANTE**


*[Signature]*  
**JORGE GROSS BROWN**  
**SINDICO**

*[Signature]*  
**MERCEDES MUÑOZ**  
**CONTADOR**

Firmado al solo efecto de su  
 Identificación con el Dictamen de

Fecha **28 MAR 2016**

**Controller Contadores & Auditores**  
 Registros CNV AE N° 030 SIB SBSG N° 074/01  
 SIS SS.SG. N° 108/13 INCOOP N° 03/2015  
 CCP N° F-26 SET N° 004/15 - RUC: 80026558 - 0



**CREDICENTRO S.A.E.C.A.**  
**BALANCE GENERAL AL 31/12/2015**  
**Por el ejercicio finalizado al 31/12/2015**  
**(Expresado en Guaraníes)**

ANEXO C

**ANEXO NO APLICABLE A CREDICENTRO S.A.**

INVERSIONES, ACCIONES, DEBENTURES Y OTROS TITULOS EMITIDOS EN SERIE  
 PARTICIPACIÓN EN OTRAS SOCIEDADES

Denominación y características de los valores Emisor	Clase	Título	Valor Nominal Unitario	Cantidad	Valor Nominal Total	Valor Patrim. Proporc.	Valor de Libros	Valor de Cotización	% de Particip.	Información sobre el emisor		
										Actividad Principal	Capital	Según Último Balance Resultado
Totales ejercicio actual												
Totales ejercicio anterior												

Firmado al solo efecto de su Identificación con el Dictamen


Fecha **28 MAR 2016**

Controlador Contadores & Auditores  
 Registros CNV AE N° 030 SIB SBSG N° 0746  
 SIS SS.SG. N° 108/13 INCOOP N° 03/2015  
 CCP N° F-26 SET N° 004/15 - RUC: 80026558 - 0



*[Signature]*  
 MERCEDES MINEZ  
 CONTADOR

*[Signature]*  
 GEORGE GROSS BROWN  
 SINDICO



*[Signature]*  
 FEDERICO MQUEZ VASQUEZ  
 REPRESENTANTE



Firmado al solo efecto de su  
Identificación con el Dictamen de

Fecha 28 MAR 2016

Controller Contadores & Auditores  
Registros CNV AE N° 030 SIB SBSG N° 074/01  
SIS SS.SG. N° 108/13 INCOOP N° 03/2015  
CCP N° F-26 SET N° 004/15 - RUC: 80026558 - 0



**CREDICENTRO S.A.E.C.A.**  
**BALANCE GENERAL AL 31/12/2015**  
**Por el ejercicio finalizado al 31/12/2015**  
**(Expresado en Guaranies)**

ANEXO D

**ANEXO NO APLICABLE A CREDICENTRO S.A.**


OTRAS INVERSIONES

CUENTAS	Valor de Costo	Amortizac.	Valor de Cotización	Valor registrado año actual	Valor registrado año anterior
Inversiones Corrientes					
Totales ejercicio actual		-	-	-	-
Totales ejercicio anterior		-	-	-	-

FEDERICO MIGUEL VAZQUEZ  
REPRESENTANTE

JORGE GROSS BROWN  
SINDICO

MERCEDES NUÑEZ  
CONTADOR



ANEXO E

**CREDICENTRO S.A.E.C.A.**  
**BALANCE GENERAL AL 31/12/2015**  
**Por el ejercicio finalizado al 31/12/2015**  
**(Expresado en Guaranies)**

PREVISIONES

RUBROS	Saldos al inicio del periodo	Aumentos (*)	Disminuciones (*)	Saldos al cierre del periodo	Saldos al cierre del periodo anterior
Deducidos del Activo	-751.159.724	0	258.742.495	-492.417.229	-751.159.724
<b>TOTAL</b>	<b>-751.159.724</b>	<b>0</b>	<b>258.742.495</b>	<b>-492.417.229</b>	<b>-751.159.724</b>
Incluidas en el Pasivo	-	-	-	-	-
<b>TOTAL</b>	<b>-</b>	<b>-</b>	<b>-</b>	<b>-</b>	<b>-</b>

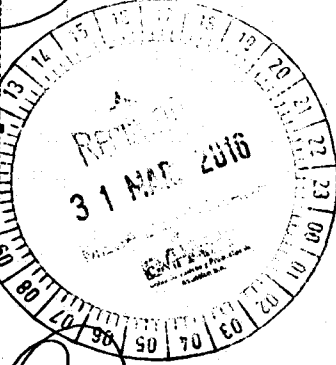
(\*) Art. 33º DE LAS PREVISIONES Y LOS CASTIGOS SOBRE MALOS CRÉDITOS los efectos de la aplicabilidad del inc. 8) del Art. 8º de la Ley, las provisiones se constituirán sobre la base del porcentaje de los créditos incobrables reales de los 3 (tres) últimos ejercicios, incluido el ejercicio que se liquidó, con relación al monto de créditos existentes al final de cada ejercicio; es decir que será igual al promedio de los créditos incobrables reales de los 3 (tres) últimos años multiplicada por 100 (cien) y dividida por la suma de los saldos de créditos al final de cada uno de los 3 (tres) últimos ejercicios. La suma deducir en cada ejercicio será el resultado de multiplicar dicho promedio por el saldo de créditos existente al finalizar el ejercicio. Cuando no exista un periodo anterior a 3 (tres) años por ser menor la fecha de inicio de actividades o por otra causa, el contribuyente deberá promediar los créditos incobrables reales del primer año con 2 (dos) años anteriores iguales a 0 (cero) y así sucesivamente llegar al tiempo requerido para determinar las provisiones indicadas en el párrafo anterior. Si por el procedimiento indicado resultara un monto inferior a la previsión existente, la diferencia deberá añadirse a la utilidad imponible del ejercicio. Así también, se deberá incluir en el resultado del ejercicio los castigos sobre créditos incobrables no cubiertos con la previsión realizada en el ejercicio anterior.

Firmado al solo efecto de su Identificación con el Dictamen de  
 Fecha **28 MAR 2016**  
 Controlador Contadores & Auditores  
 Registros AE N° 030-18-SRSG-074/01  
 S15 09 06 10019  
 GCP N° 10019  
 COOP N° 10019  
 RUC 00023558-0

**FEDERICO MIGUEL VAQUERO**  
 REPRESENTANTE

**JORGE GROSS-BROWN**  
 SINDICO

**MERCEDES**  
 CONTADOR



Firmado al solo efecto de su  
Identificación con el Dictamen de

Fecha **28 MAR 2016**

Controller Contadores & Auditores  
Registros CNV AE N° 030 SIB SBSG N° 074/01  
SIS SS.SG. N° 108/13 INCOOP N° 03/2015  
CCP N° F-26 SET N° 004/15 - RUC: 80026558 - 0





**CREDICENTRO S.A.E.C.A.**  
**BALANCE GENERAL AL 31/12/2015**  
**Por el ejercicio finalizado al 31/12/2015**  
**(Expresado en Guaraníes)**


ANEXO F


**COSTO DE MERCADERIAS VENDIDAS O PRODUCTOS VENDIDOS O SERVICIOS PRESTADOS**

Detalle	Periodo actual		Periodo anterior	
	31/12/2015		31/12/2014	
<b>I. COSTO DE MERCADERIAS O PRODUCTOS VENDIDOS</b>				
Existencias al comienzo del periodo / ejercicio				
Mercaderías de reventa				
Productos terminados				
Productos en proceso				
Materias primas y materiales				
Otros				
Compras y costos de producción del ejercicio				
a) Compras				
b) Costos de producción según Anexo H				
Existencia al cierre del periodo / ejercicio				
Mercaderías de reventa				
Productos terminados				
Productos en proceso				
Materias primas y materiales				
Otros				
<b>COSTO DE SERVICIOS PRESTADOS</b>				
<b>COSTO DE MERCADERIAS VENDIDAS O PRODUCTOS VENDIDOS O SERVICIOS PRESTADOS</b>				

  
FEDERICO MIGUEL VAZQUEZ  
REPRESENTANTE

  
JORGE GROSS BROWN  
SINDICO

  
MERCEDES NUNEZ  
CONTADOR



Firmado al solo efecto de su Identificación con el Dictamen de

Fecha 28 MAR 2016

Controlleur Contadores & Auditores  
Registros CNV AE N° 030 SIB SBSG N° 074/01  
SIS SS.SG. N° 100/13 INCOOP N° 03/2015  
CCP N° F-26 SET N° 004/15 - RUC: 80026558 - 0





CREDICENTRO S.A.E.C.A.  
BALANCE GENERAL AL 31/12/2015  
Por el ejercicio finalizado al 31/12/2015  
(Expresado en Guaranies)


ANEXO G


ACTIVOS Y PASIVOS EN MONEDA EXTRANJERA

DETALLE	Moneda Extranjera		Cambio Vigente	Moneda Local	
	Clase	Monto		Monto en G. ejercicio actual	Monto en G. ejercicio anterior
<b>ACTIVO</b>					
<b>ACTIVOS CORRIENTES</b>					
Disponibilidades	U\$s.	860.280	5.807	4.995.845.960	705.944.349
Créditos vigentes	U\$s.	7.745.786	5.807	44.979.779.012	3.043.182.645
Créditos diversos	U\$s.	142.794	5.807	829.203.190	198.309.137
Bienes adquiridos en recuperación de créditos	U\$s.	270	5.807	1.567.890	-
Bienes de Uso	U\$s.	-		-	1.344.884.849
<b>SUB TOTALES</b>	U\$s.	<b>8.749.130</b>		<b>50.806.196.052</b>	<b>5.292.320.978</b>
<b>ACTIVOS NO CORRIENTES</b>					
Deudores varios	U\$s.	-	5.807	-	-
<b>SUB TOTALES</b>					
<b>TOTAL ACTIVO</b>	U\$s.	<b>8.749.130</b>		<b>50.806.196.052</b>	<b>5.292.320.978</b>
<b>PASIVO</b>					
<b>PASIVOS CORRIENTES</b>					
Documentos a pagar	U\$s.	4.772.612	5.807	27.714.559.510	-
Documentos a pagar diversos	U\$s.	2.240.030	5.807	13.007.852.816	83.676.813
<b>SUB TOTALES</b>	U\$s.	<b>7.012.642</b>		<b>40.722.412.326</b>	<b>83.676.813</b>
<b>PASIVOS NO CORRIENTES</b>					
<b>SUB TOTALES</b>	U\$s.				
<b>TOTAL PASIVO</b>	U\$s.	<b>7.012.642</b>		<b>40.722.412.326</b>	<b>83.676.813</b>

  
FEDERICO MIGUEL VAZQUEZ  
REPRESENTANTE

  
JORGE GROSS BROWN  
SINDICO

  
MERCEDES MUÑOZ  
CONTADOR



Firmado al solo efecto de su  
Identificación con el Dictamen de

Fecha 28 MAR 2016

Controller Contadores & Auditores  
Registros CNV AE N° 030 SIB SBSG N° 074/01  
SIS SS.SG. N° 108/13 INCOOP N° 03/2015  
CCP N° F-26 SET N° 004/15 - RUC: 80026558 - 0




CREDECENTRO S.A.E.C.A.  
BALANCE GENERAL AL 31/12/2015  
Por el ejercicio finalizado al 31/12/2015  
(Expresado en Guaraníes)

ANEXO H

INFORMACION REQUERIDA SOBRE COSTOS Y GASTOS

Rubros	Costo de Bienes de Cambio	Costo de Bienes de Uso	Costo de otros activos	Gastos Financieros	Gastos Operativos	Gastos de Ventas	Gastos Administrativos	Otros Gastos	Total	
									Periodo	Periodo
									30/12/2015	30/12/2014
GASTOS BANCARIOS	-	-	-	520.204.835	-	-	-	-	520.204.835	99.840.145
INT. PAGADOS SOBRE PRESTAMOS	-	-	-	3.167.277.132	-	-	-	-	3.167.277.132	3.232.581.299
HONORARIOS PROFESIONALES	-	-	-	-	622.722.732	-	-	-	622.722.732	397.724.735
GASTOS DE ESCRIBANIA	-	-	-	-	6.478.709	-	-	-	6.478.709	71.843.971
CAPACITACION	-	-	-	-	440.932.436	-	-	-	440.932.436	408.730.963
OTROS IMPUESTOS Y TASAS	-	-	-	-	354.401.815	-	-	-	354.401.815	982.502.315
ALQUILERES	-	-	-	-	320.019.713	-	-	-	320.019.713	279.179.501
SERVICIOS BASICOS	-	-	-	1.059.486.951	-	-	-	-	1.059.486.951	753.539.114
REPARACION Y MANTENIMIENTO	-	-	-	341.384.856	-	-	-	-	341.384.856	300.307.122
SERVICIO DE ESTACIONAMIENTO	-	-	-	-	-	-	-	-	-	3.970.444
PAPELERIA Y UTILES DE ESC.	-	-	-	-	81.120.905	-	-	-	81.120.905	71.894.528
GASTOS POR MOVILIDAD	-	-	-	-	129.171.567	-	-	-	129.171.567	13.498.945
SERVICIO DE LIMPIEZA	-	-	-	-	317.586.199	-	-	-	317.586.199	311.530.043
SERVICIOS DE VIG. Y SEGURIDAD	-	-	-	-	386.720.410	-	-	-	386.720.410	244.310.024
GASTOS DIVERSOS	-	-	-	-	862.456.350	-	-	-	862.456.350	301.956.894
SERVICIO DE TV CABLE - GS.	-	-	-	-	27.085.417	-	-	-	27.085.417	9.320.875
ENSERES VARIOS	-	-	-	-	3.431.908	-	-	-	3.431.908	10.165.983
GASTOS DE ASESORIA	-	-	-	57.590.327	-	-	-	-	57.590.327	102.655.235
COMISIONES	-	-	-	-	-	920.276.163	-	-	920.276.163	725.737.607
BONIFICACIONES ASOCIACIONES	-	-	-	-	-	1.402.275	-	-	1.402.275	2.982.265
ALQUILERES PAGADOS	-	-	-	-	-	987.465.665	-	-	987.465.665	819.907.400
COMISIONES PAGADAS VARIOS	-	-	-	-	-	674.955.443	-	-	674.955.443	884.684.390
COMBUSTIBLE Y LUBRICANTES	-	-	-	-	-	145.618.008	-	-	145.618.008	178.117.290
REPRESENTACIONES Y VIAJES	-	-	-	-	-	36.495.644	-	-	36.495.644	362.901.055
PROPAGANDA Y PUBLICIDAD	-	-	-	-	-	503.672.517	-	-	503.672.517	1.144.080.940
UNIFORMES A FUNCIONARIOS	-	-	-	-	-	6.214.633	-	-	6.214.633	63.387.971
GASTOS DE CAFETERIA	-	-	-	-	-	89.918.424	-	-	89.918.424	81.476.310
EGRESOS POR INF. CONFID.	-	-	-	-	-	477.128.628	-	-	477.128.628	389.868.946
REVERS. COBRO DE INTERESES	-	-	-	-	-	21.927.360	-	-	21.927.360	-
GESTION DE COBRANZAS	-	-	-	-	-	109.382.441	-	-	109.382.441	-
SERVICIOS DE COURRIER (GS)	-	-	-	-	-	59.666.323	-	-	59.666.323	36.485.391
GASTOS TC	-	-	-	-	-	169.657.077	-	-	169.657.077	156.230.596
COMISIONES TC	-	-	-	-	-	16.398.638	-	-	16.398.638	-
REM. DIRECTORES Y SINDICOS	-	-	-	-	-	1.705.454.543	-	-	1.705.454.543	789.545.472
SUELDOS ADMINISTRATIVOS	-	-	-	-	-	6.271.359.056	-	-	6.271.359.056	4.042.826.540
INDEMNIZACIONES	-	-	-	-	-	217.639.582	-	-	217.639.582	51.008.096
GRATIFICACIONES	-	-	-	-	-	-	-	-	-	93.406.000
AGUINALDOS ADMINISTRATIVOS	-	-	-	-	-	508.039.583	-	-	508.039.583	328.378.317
GASTOS DE ASAMBLEA	-	-	-	-	-	-	-	-	-	12.420.000
VACACIONES PERSONAL ADM.	-	-	-	-	-	85.535.023	-	-	85.535.023	17.169.903
HONORARIOS PROFESIONALES	-	-	-	-	-	1.675.494.160	-	-	1,675,494,160	1,200,114,900
PREAVISOS PAGADOS	-	-	-	-	-	230.989.833	-	-	230,989,833	34,896,501
APORTE PATRONAL IFS	-	-	-	-	-	1,124,128,851	-	-	1,124,128,851	693,883,490
OTRAS CARGAS SOCIALES	-	-	-	-	-	-	-	-	-	-
IVA GASTO	-	-	-	-	-	-	-	-	-	479,287
BONIFICACION FAMILIAR	-	-	-	-	-	17,540,521	-	-	17,540,521	11,222,601
FIESTAS Y EVENTOS AL PERSONAL	-	-	-	-	-	195,481,675	-	-	195,481,675	478,884,198
REMUNERACION POR SERVICIOS	-	-	-	-	-	71,193,045	-	-	71,193,045	154,020,063
BIENES DE USO NO CAPITALIZABLES	-	-	-	-	-	-	-	-	-	14,232,435
COMISION NACIONAL DE VALORES	-	-	-	-	-	15,760,000	-	-	15,760,000	86,655,500
SEGURO MEDICO	-	-	-	-	-	2,430,582	-	-	2,430,582	-
PERDIDA EXTRAORDINARIA	-	-	-	-	-	1,050,824,280	-	-	1,050,824,280	220,373,609
MULTAS, RECARGOS E INTERESES	-	-	-	-	-	34,580,230	-	-	34,580,230	-
INTERESES PAG A ELECTROLAR	-	-	-	-	-	-	-	-	-	3,109,258,872
SEGUROS	-	-	-	-	-	-	-	42,004,968	42,004,968	3,465,841
DEPRECIACION ACTIVO FIJO	-	-	-	-	-	-	-	969,219,059	969,219,059	837,761,900
AMORTIZACION INTANGIBLES	-	-	-	-	-	-	-	470,902,978	470,902,978	-
DONACIONES	-	-	-	-	-	-	-	61,661,732	61,661,732	36,826,816
FONDO DE RESERVA LEGAL	-	-	-	-	-	-	-	693,128,501	693,128,501	360,999,857
PERDIDAS POR VALUACION	-	-	-	-	-	-	-	16,038,460,282	16,038,460,282	1,521,320,830
Totales ejercicio actual	-	-	-	3,687,481,767	5,019,690,296	2,296,176,239	13,206,450,964	18,275,377,518	44,400,079,783	26,539,161,327
Totales ejercicio anterior	-	-	-	3,332,421,444	4,262,870,692	4,845,919,961	8,227,314,912	5,869,634,118	26,586,161,327	-



FEDERICO MUÑOZ VAZQUEZ  
REPRESENTANTE

JORGE GROSS BROWN  
SINDICO

MERCEDES NUÑEZ  
CONTADOR

Firmado al solo efecto de su  
Identificación con el Dictamen de

Fecha **28 MAR 2016**

Controller Contadores & Auditores  
Registros CNV AE N° 030 SIB SBSG N° 074/01  
SIS SS.SG. N° 108/13 INCOOP N° 03/2015  
CCP N° F-26 SET N° 004/15 - RUC: 80026558 - 0





**CREDICENTRO S.A.E.C.A.**  
**BALANCE GENERAL AL 31/12/2015**  
**Por el ejercicio finalizado al 31/12/2015**  
**(Expresado en Guaranies)**

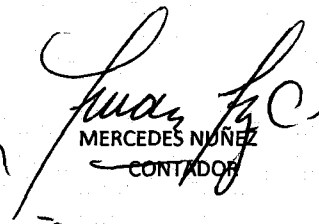
**ANEXO I**


DATOS ESTADISTICOS

INDICADORES OPERATIVOS	Acumulado al Fin del Periodo	
	Ejercicio Actual	Ejercicio anterior
<u>Volumen de Ventas</u>	59.500.660.769	33.396.661.937
Ventas Netas	49.426.912.355	25.616.567.859
Otros	10.073.748.414	7.780.094.078
<u>Cantidad de Empleados y Obreros</u>	126	225
Empleados	126	225
<u>Cantidad de Sucursales y Centros de atencion</u>	9	6
Sucursales	8	6
Centros de atencion	1	0

  
FEDERICO MIGUEL VAZQUEZ  
REPRESENTANTE

  
JORGE GROSS BROWN  
SINDICO

  
MERCEDES NUÑEZ  
CONTADOR



Firmado al solo efecto de su  
Identificación con el Dictamen de

Fecha 28 MAR 2016

Controller Contadores & Auditores  
Registros CNV AE N° 030 SIB SBSG N° 074/01  
SIS SS.SG. N° 108/13 INCOOP N° 03/2015  
CCP N° F-26 SET N° 004/15 - RUC: 80026558 - 0



CREDICENTRO S.A.E.C.A.  
BALANCE GENERAL AL 31/12/2015  
Por el ejercicio finalizado al 31/12/2015  
(Expresado en Guaraníes)

ANEXO J


INDICES ECONOMICO - FINANCIEROS

INDICES	Acumulado al Fin del Periodo	
	Ejercicio Actual	Ejercicio anterior
Liquidez	2,09	2,37
Endeudamiento	1,81	0,58
Rentabilidad	0,29	0,27

FEDERICO MIGUEL VAZQUEZ  
REPRESENTANTE

JORGE GROSS BROWN  
SINDICO

MERCEDES NUÑEZ  
CONTADOR



**DICTAMEN DE LOS AUDITORES INDEPENDIENTES**

A los Señores  
Presidente y Miembros del Directorio de  
**Credicentro S.A.E.C.A.**  
Asunción, Paraguay

*Identificación de los estados financieros objeto de la auditoría*

Hemos auditado los estados financieros adjuntos de Credicentro S.A.E.C.A. al 31 de diciembre de 2015 que comprenden el Estado de Situación Patrimonial y sus correspondientes Estados de Resultado, de Evolución del Patrimonio Neto y Flujos de Efectivo por el ejercicio terminado en esa fecha; así como sus correspondientes Notas que contienen un resumen de las políticas contables significativas aplicadas y otras notas explicativas. Los estados financieros correspondientes al ejercicio anterior finalizados al 31 de diciembre de 2014, que se presentan a efectos comparativos, fueron auditados por nosotros, y sobre los mismos emitimos una opinión sin salvedades en fecha 20 de febrero de 2015.

*Responsabilidad del Directorio sobre los estados financieros*

El Directorio de Credicentro S.A.E.C.A. es responsable de la preparación y presentación razonable de los referidos estados financieros de acuerdo con las normas, reglamentaciones e instrucciones emitidas por la Comisión Nacional de Valores y con normas contables vigentes en Paraguay; tal como se describe en la Nota 2 a los estados financieros. Dicha responsabilidad incluye el diseño, implementación y mantenimiento de un sistema de control interno adecuado para la preparación y presentación razonable de los mismos de forma tal que estén libres de errores significativos, ya sea debido a fraude o error; la selección y aplicación de políticas contables apropiadas; y la determinación de estimaciones contables que sean razonables de acuerdo con las circunstancias.


*Responsabilidad del Auditor*

Nuestra responsabilidad como auditores independientes es expresar una opinión sobre estos estados financieros con base en nuestra auditoría.

*Alcance*

Efectuamos nuestra auditoría de acuerdo con normas básicas para la auditoría externa de los estados financieros de entidades fiscalizadas por la Comisión Nacional de Valores (Anexo V de la Resolución 823/04) y con normas internacionales de auditoría.

Dichas normas requieren que cumplamos con requisitos éticos; que planifiquemos y realicemos la auditoría para obtener una seguridad razonable acerca de si los estados financieros están exentos de errores significativos. Una auditoría implica realizar procedimientos de auditoría para obtener evidencias acerca de los importes y las aseveraciones y revelaciones adecuadas efectuadas en los estados contables. Los procedimientos seleccionados dependen del juicio del auditor, incluyendo la evaluación de los riesgos de errores significativos en los estados financieros, debido ya sea a fraudes o errores.



9  
Telefax (595 21) 60 30 44 (R.A.) - Cod. Postal N° 1766 - Email: control@pkf-controller.com.py - www.pkf-controller.com.py  
Dr. César López Moreira 451 c/ Avda. Aviadores del Chaco - Edificio Royal Tower - Pisos 1° y 2° - Asunción, Paraguay.

PKF Controller Contadores & Auditores es una firma miembro de la red de firmas legalmente independientes PKF International Limited y no acepta ninguna responsabilidad por las acciones o inacciones de parte de cualquier otra firma miembro.




Al efectuar estas evaluaciones de riesgos, el auditor considera lo adecuado del sistema de control interno para la preparación y presentación razonable de los estados financieros de la Entidad, a fin de diseñar procedimientos de auditoria que sean apropiados en las circunstancias, pero no para el propósito de expresar una opinión sobre la eficacia del control interno de la misma.

Una auditoria también incluye evaluar lo apropiado de las políticas contables utilizadas; la razonabilidad de las estimaciones contables efectuadas por el Directorio, y la evaluación de la correcta presentación de los mismos tomados en su conjunto. Consideramos que las evidencias de auditoria que hemos obtenido son suficientes y apropiadas para sustentar con una base razonable nuestra opinión.

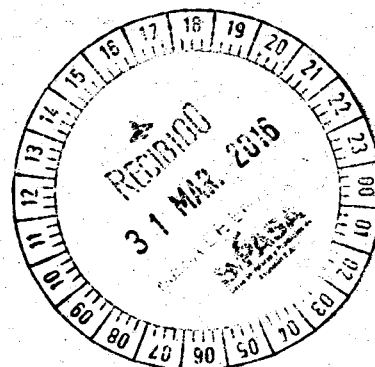
*Opinión*

En nuestra opinión, los estados financieros mencionados precedentemente presentan razonablemente, en todos sus aspectos importantes, la situación patrimonial y financiera de Credicentro S.A.E.C.A. al 31 de diciembre de 2015; el resultado de sus operaciones, la evolución del patrimonio neto; y las variaciones en sus flujos de efectivo por el ejercicio terminado en esa fecha, de acuerdo con normas, reglamentaciones e instrucciones contables impartidas por la Comisión Nacional de Valores y con normas contables vigentes en Paraguay; tal como se describe en la Nota 2 a los estados financieros.

  
**Fernando A. Cardozo C.**  
Socio  
Mat. Prof. CCP N° C – 563

**Controller Contadores & Auditores**  
**Firma Miembro de PKF International Limited**  
Mat. Prof. CCP N° F-26  
Res. CNV N° AE – 030

28 de marzo de 2016  
Asunción, Paraguay



Asunción, 28 de marzo de 2016


Señores  
Accionistas de Credicentro S.A.E.C.A.  
Presente

Me dirijo a Uds. en carácter de Sindico Titular de la firma Credicentro S.A.E.C.A., en cumplimiento a las disposiciones legales vigentes, con el objeto de elevar mi informe sobre revisión de documentaciones que respaldan las operaciones que figuran en el Balance General y Cuadro de Resultados, Estado de Flujo de Efectivo y Estado de Variación del Patrimonio Neto correspondiente al ejercicio cerrado al 31 de diciembre 2015.

Considerando las revisiones de documentaciones existentes y las informaciones recibidas, mi opinión al respecto es la siguiente: que los Estados Financieros al 31 de diciembre de 2015 están de acuerdo con las exigencias de las normas Internacionales de Contabilidad Emitidas por el Consejo de Contadores Públicos del Paraguay, la Ley Tributaria y el código Laboral como así también las exigencias por el Código Civil y la Ley del Comerciante para empresas de Sociedad Anónima y la Res. N° 5 de la Comisión Nacional de Valores.

Por tal motivo recomiendo aprobar el Balance General, Estado de Resultados, Estado de Flujo de Efectivo y Estado de Variación del Patrimonio Neto cerrados al 31 de diciembre de 2015.

Sin otro particular aprovecho la oportunidad para saludarlos cordialmente.

  
Abog. Jorge Ignacio Gross Brown  
Sindico Titular

