



EMPEZÁ
HOY



ESTADOS FINANCIEROS

CREDICENTRO S.A.E.C.A.
RUC 80011000-5

Por el ejercicio anual N°23 iniciado el 01/01/2016 al 30/06/2016 presentado en forma comparativa con el ejercicio anterior

Denominación: CREDICENTRO S.A.E.C.A.

Domicilio legal: México N° 850 e/ F.R. Moreno y Manuel Domínguez

Actividad Principal: Casa de Crédito

Inscripción en el Registro Público de Comercio o Contrato Social: N° 241 Sección "A" Folio 670 de fecha 13/12/1994 y N° 61 Sección "B" Folio 161 de fecha 23/11/2012

Fecha de vencimiento del Estatuto o Contrato Social: 23 de noviembre de 2111

Composición del Capital: Acciones Ordinarias y Preferidas

Acciones

Número de Acciones	Cantidad de Acciones	Cantidad de votos	Tipo	Valor nominal	Suscripto/Integrado	No suscripto /Ni integrado
0001 - 8120	8120	5	Nominativa	G. 1.000.000	8.120.000.000	
8121 - 13120	5000	Sin voto	Nominativa	G. 1.000.000	5.000.000.000	
13121 - 30000	16880	Sin voto	Nominativa	G. 1.000.000	16.880.000.000	
30001 - 40158	10158	5	Nominativa	G. 1.000.000	10.158.000.000	
40159 - 41880	1722	5	Nominativa	G. 1.000.000		1.722.000.000
41881 - 58666	16786	1	Nominativa	G. 1.000.000	16.786.000.000	
58667 - 81880	23214	1	Nominativa	G. 1.000.000		23.214.000.000
81881 - 85000	3120	Sin voto	Nominativa	G. 1.000.000		3.120.000.000
TOTAL					56.944.000.000	28.056.000.000


VICTOR HUGO VAZQUEZ
PRESIDENTE


JORGE GROSS BROWN
SINDICO


MERCEDES NUÑEZ
CONTADORA


CREDICENTRO S.A.E.C.A.

BALANCE O ESTADO DE SITUACION PATRIMONIAL


Por el trimestre finalizado el 30/06/2016 comparativo con el ejercicio anterior
(Expresado en Guaraníes)

ACTIVO	30/06/2016	30/06/2015
CIRCULANTE		
Disponibilidades	4.213.640.727	7.172.824.911
Cientes	154.398.474.146	86.488.252.870
Menos: Prevision para incobrables	-492.417.229	-751.159.724
Intereses documentados a cobrar	7.823.660.047	168.875.354
Deudores varios -corriente	14.204.788.816	4.948.583.561
Créditos Fiscales	865.033.634	468.030.757
Bienes adjudicados	258.299.695	245.229.747
Total activo circulante	181.271.479.836	98.740.637.476
REALIZABLE A LARGO PLAZO		
Deudores varios - no corriente	330.000.000	3.012.204.042
Propiedad, Planta y Equipo	8.351.590.188	8.949.337.825
Propiedad, Planta y Equipo en fideicomiso	2.303.219.265	2.233.966.308
Activos intangibles	4.365.920.774	1.295.343.225
Total activo realizable a largo plazo	15.350.730.227	15.490.851.400
TOTAL ACTIVO	196.622.210.063	114.231.488.876


PASIVO	30/06/2016	30/06/2015
EXIGIBLE A CORTO PLAZO		
Prestamos en bancos (nota 9)	85.588.432.919	34.392.105.550
Deudas comerciales	1.312.736.874	257.513.298
Deudas Fiscales	1.273.390.560	420.645.593
Documentos a pagar	1.605.222.103	7.886.366.726
Provisiones	960.741.735	2.488.656.446
Total pasivo exigible a corto plazo	90.740.524.191	45.445.287.613
EXIGIBLE A LARGO PLAZO		
Prestamos en bancos (nota10)	25.000.000.000	15.552.000.000
Deudas con Accionistas	11.458.709.350	-
Total pasivo exigible a largo plazo	36.458.709.350	15.552.000.000
TOTAL PASIVO	127.199.233.541	60.997.287.613
PATRIMONIO NETO		
Capital social (nota 12)	56.944.000.000	44.400.000.000
Reserva legal	1.548.885.289	855.756.788
Reserva de revaluó	5.075.150.788	4.739.718.519
Aporte no capitalizados	-	-
Reservas para Incobrables	3.593.593.982	1.714.748.819
Resultados del ejercicio	2.261.346.463	1.523.977.137
TOTAL PATRIMONIO NETO	69.422.976.522	53.234.201.263
TOTAL PASIVO Y PATRIMONIO NETO	196.622.210.063	114.231.488.876



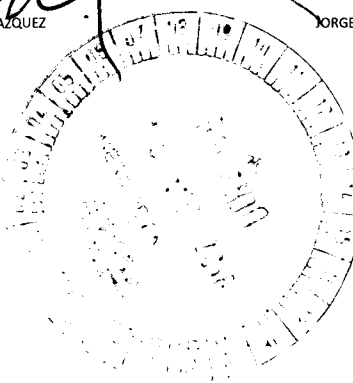
VICTOR HUGO VAZQUEZ
REPRESENTANTE



JORGE GROSS BROWN
SINDICO



MERCEDES NUÑEZ
CONTADORA



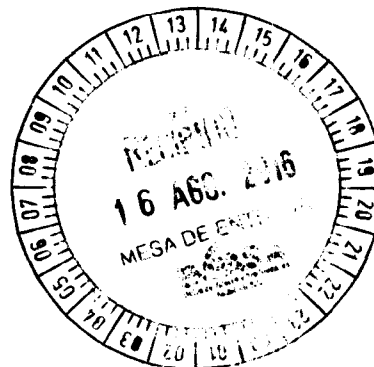
CREDICENTRO S.A.E.C.A.
ESTADO DE RESULTADOS - PROVISORIO
Por el trimestre finalizado el 30/06/2016 comparativo con el ejercicio anterior
(Expresado en Guaraníes)

	30/06/2016	30/06/2015
Ventas Netas	19.051.710.553	17.823.009.893
Costo de ventas		
- Gastos de operación	-1.483.324.088	-3.008.706.966
- Gastos de comercialización	-2.498.827.104	-2.148.283.182
- Gastos de administración	-5.116.805.673	-6.320.317.060
- Otros	-1.080.553.410	-3.645.394.406
- Gastos financieros	-6.610.853.815	-1.070.012.076
Resultado antes de impuesto a la renta	2.261.346.463	1.630.296.203
Impuesto a la Renta	0	-106.319.066
Ganancia del ejercicio	2.261.346.463	1.523.977.137
Resultado neto distribuible	2.261.346.463	1.523.977.137

[Signature]
VICTOR HUGO VAZQUEZ
REPRESENTANTE

[Signature]
JORGE GROSS BROWN
SINDICO

[Signature]
MERCEDES NUÑEZ
CONTADORA



CREDECENTRO S.A.E.C.A.
ESTADO DE EVOLUCION DEL PATRIMONIO NETO
Por el ejercicio finalizado el 30/06/2016 comparativo con el ejercicio anterior
(Expresado en Guaraníes)

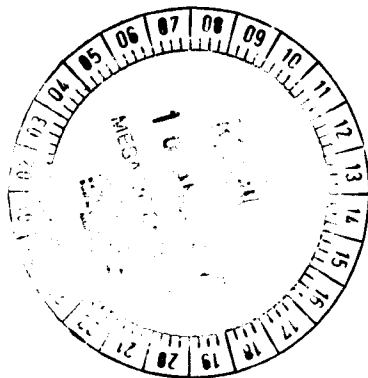
RUBROS	Aporte de los socios				Total	Ganancias Reservadas		Total	Resultados acumulados	Resultados no asignados	Ejercicio finalizado	30/06/2016	30/06/2015
	Capital Social	Primas de emisión	Aportes no Capitaliz.	Revalúo		Reserva Legal	Otras reservas				Total del patrimonio Neto	Total del patrimonio Neto	
SALDO AL INICIO DEL EJERCICIO	44.400.000.000	-	-	4.739.718.519	49.139.718.519	855.756.788	1.714.748.819	2.570.505.607	-	1.523.977.137	53.234.201.263	30.220.644.309	
* SEGÚN ESTADOS CONTABLES DEL EJERCICIO ANTERIOR	-	-	-	-	-	-	-	-	-	-	-	-	
* AJUSTES DEL SALDO	-	-	-	-	-	-	-	-	-	-	-	-	
* SALDOS AJUSTADOS	44.400.000.000	-	-	4.739.718.519	49.139.718.519	855.756.788	1.714.748.819	2.570.505.607	-	1.523.977.137	53.234.201.263	30.220.644.309	
AUMENTO DE CAPITAL REALIZADO	-	-	-	-	-	-	-	-	-	-	-	-	
ACCIONES PREFERIDAS CLASE A	-	-	-	-	-	-	-	-	-	-	-	-	
ACCIONES PREFERIDAS CLASE B	-	-	-	-	-	-	-	-	-	-	-	16.880.000.000	
ACCIONES ORDINARIAS MULTIPLES	4.358.000.000	-	-	-	4.358.000.000	-	-	-	-	-	4.358.000.000	-	
ACCIONES ORDINARIAS SIMPLES	8.186.000.000	-	-	-	8.186.000.000	-	-	-	-	-	8.186.000.000	5.000.000.000	
ACCIONES VOTO MULTIPLE	-	-	-	-	-	-	-	-	-	(3.558.000.000)	-3.558.000.000	-	
CLASE VOTOS VALOR NOMINAL	-	-	-	-	-	-	-	-	-	(4.626.000.000)	-4.626.000.000	-	
CAPITALIZACION DE RESERVA	-	-	-	-	-	-	-	-	-	-	-	-	
CAPITALIZACION DE RESULTADOS	-	-	-	-	-	-	-	-	-	-	-	-	
DISTRIBUCION DE RESULTADOS	-	-	-	-	-	-	-	-	-	-3.357.477.433	-3.357.477.433	-5.144.246.458	
* RESERVA LEGAL	-	-	-	-	-	693.128.501	-	693.128.501	-	-	693.128.501	360.999.857	
* RESERVA DE REVALUO	-	-	-	335.432.269	335.432.269	-	-	-	-	-	335.432.269	422.096.626	
* OTRAS RESERVAS	-	-	-	-	-	-	1.878.845.163	1.878.845.163	-	-1.878.845.163	-	-	
* DESAFECTACION DE RESERVAS	-	-	-	-	-	-	-	-	-	-	-	-	
* APORTES EN EFECTIVO (O EN ESPECIE)	-	-	-	-	-	-	-	-	-	-	-	-	
* RESULTADOS ACUMULADOS	-	-	-	-	-	-	-	-	-	-	-	-	
DESAFECTACION DE RESERVAS	-	-	-	-	-	-	-	-	-	-	-	(1.695.000.000)	
APORTES NO CAPITALIZADOS	-	-	-	-	-	-	-	-	-	-	-	-	
GANANCIA (PERDIDA) DEL EJERCICIO	-	-	-	-	-	-	-	-	-	14.157.691.922	14.157.691.922	7.189.706.929	
SALDOS AL 30/06/2016	56.944.000.000	-	-	5.075.150.788	62.019.150.788	1.548.885.289	3.593.593.982	5.142.479.271	-	2.261.346.463	69.422.976.522	53.234.201.263	
SALDOS AL 30/06/2015	44.400.000.000	-	-	4.739.718.519	49.139.718.519	855.756.788	1.714.748.819	2.570.505.607	-	1.523.977.137	53.234.201.263	-	

Las nota y anexos que se acompañan forman parte integrante de estos estados.

VICTOR HUGO VAZQUEZ
REPRESENTANTE

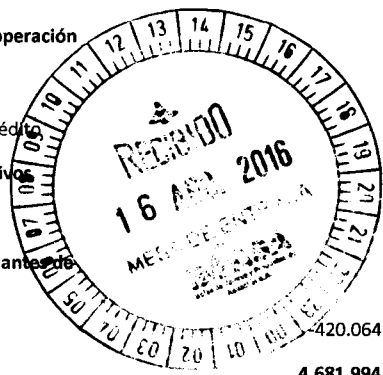
JORGE GROSS BROWN
SINDICO

MERCEDES NUÑEZ
CONTADORA



CREDECENTRO S.A.E.C.A.
ESTADO DE ORIGEN Y APLICACIÓN DE FONDOS
Por el trimestre finalizado el 30/06/2016
(Expresado en Guaraníes)

	Ejercicio finalizado el	
	30/06/2016	30/06/2015
FLUJO DE EFECTIVO POR LAS ACTIVIDADES OPERATIVAS		
Ventas Netas (Cobro Neto)	15.895.406.465	12.006.000.206
Prestamos otorgados a Clientes (Capital)	-170.031.786.157	-107.777.046.863
Prestamos cobrados a Clientes (Capital)	156.910.538.378	89.697.812.382
Pago a Proveedores	-5.569.703.174	-815.324.793
Efectivo Pagado a Empleados	-2.509.065.436	-3.995.577.105
Efectivo generado (usado) para otras actividades	7.259.890.720	-3.244.670.068
Neto IVA	-9.525.757	-927.578.362,00
Otros Ingresos	3.156.304.088	5.817.009.687
Total de efectivo de las actividades operativas antes de cambios en los activos de operaciones	5.102.059.127	-9.239.374.916
(Aumento) disminución de los activos de operación		
Fondos colocados a corto plazo	0	0
Fondos anticipados a clientes	0	0
Incremento neto a cobrar por tarjeta de Crédito	0	0
(Aumento) disminución en pasivos operativos		
Pagos a Proveedores	0	0
Efectivo neto de actividades de operación antes de impuestos		
Impuesto a la renta	-420.064.598	-221.933.352
Efectivo Neto de actividades de operación	4.681.994.529	-9.461.308.268
FLUJO DE EFECTIVO POR LAS ACTIVIDADES DE INVERSION		
Inversion en otras empresas	0	0
Inversiones temporarias	0	0
Fondos con destino especial	0	0
Compra de propiedad, planta y equipo	-557.334.598,00	-726.856.202,00
Efectivo Neto (usado) por actividades de inversión	-557.334.598,00	-726.856.202,00
FLUJO DE EFECTIVO POR LAS ACTIVIDADES DE FINANCIAMIENTO		
Aportes de capital	12.544.000.000	21.880.000.000,00
Préstamos a Largo Plazo	10.468.215.032	0
Dividendos Pagados	-2.850.455.308	-5.401.458.781,00
Intereses Pagados	-5.018.417.799	-1.005.192.168
Efectivo neto en actividades financieras	15.143.341.925	15.473.349.051
Efectos de las ganancias o pérdidas en cambio en efectivo y sus equivalentes	1.694.119.262	699.240.197
Efectos de las ganancias o pérdidas de cambio en el efectivo y sus equivalentes		
Aumento (disminución) netos de efectivo y sus equivalentes	19.268.001.856	5.285.184.581
Efectivo y su equivalente al comienzo del periodo	7.172.824.911	1.887.640.330
Efectivo y su equivalente al cierre del periodo	26.440.826.767	7.172.824.911



VÍCTOR HUGO VAZQUEZ
PRESIDENTE

JORGE GROSS BROWN
SINDICO

MERCEDES NUÑEZ
CONTADORA

**NOTAS A LOS ESTADOS FINANCIEROS AL 30 DE JUNIO DE 2016
COMPARATIVAS CON EL AÑO ANTERIOR**



NOTA 1 - Información básica sobre la entidad

Naturaleza Jurídica:

La firma comercial Credicentro Sociedad Anónima fue constituida por escritura Pública de fecha 13 de diciembre de 1994, ante la escribana María de Jesus Basualdo, habiéndose aprobado los Estatutos Sociales e inscrita en el Registro Público de Comercio bajo el N° 146, en fecha 23 de febrero de 1995, incluyendo sus modificaciones correspondientes, los cuales constan en los registros legales pertinentes.

En fecha 31 de Octubre del 2011 por escritura N° 61 ante la escribana Alma Maria Ayala de Benítez, se realizó la protocolización del Acta de Asamblea Extraordinaria de accionistas para la transformación de la firma Credicentro Sociedad Anónima, a Credicentro Sociedad Anónima Emisora de Capital Abierto e inscrita en el Registro Público de Comercio bajo el N° 93 de fecha 20 de febrero de 2012.

El 15 de enero del 2014 ante el Escribano Carlos Alberto Insfran Ojeda, por Escritura Pública N° 5, se realizó la protocolización del Acta de Asamblea extraordinaria N° 22 de fecha 18 de octubre de 2013 para el aumento del Capital Social a G. 85.000.000.000.-Inscrita en el Registro Público de Comercio bajo el N° 104 en fecha 27 de enero de 2014.

La firma tiene por objeto principal la actividad de servicios y mandatos orientado al negocio de créditos por cuenta propia o de terceros o asociada a terceros dentro o fuera del país.

NOTA 2 - Base de preparación de los estados financieros:

Los estados financieros han sido elaborados de acuerdo con los principios de contabilidad generalmente aceptados en Paraguay y se exponen siguiendo los lineamientos de presentación establecidos en las normas de la Comisión Nacional de Valores al solo efecto de su presentación ante dicho organismo de control.


A continuación se describen las políticas de contabilidad más significativas aplicadas por la Sociedad:

2.1 Periodo contable

El periodo contable al que se refieren los presentes estados financieros, correspondiente al periodo iniciado el 1 de enero de 2016 al 30 de junio de 2016.

2.2 Moneda de cuenta

La sociedad efectúa sus registraciones contables en guaraníes, unidad monetaria de curso legal en la República del Paraguay.



2.3 Ajuste por Inflación de la Moneda de Cuenta

Los estados financieros han sido preparados sobre la base de cifras históricas, por consiguiente no reconocen en forma integral los efectos de la inflación en la situación patrimonial y financiera de la Sociedad, en los resultados de sus operaciones y en los cambios en su situación financiera.

2.4 Moneda extranjera

Los activos y pasivos en moneda extranjera fueron valuados a los tipos de cambio que se encontraban vigentes a la fecha de cierre del Balance General. Al 30 de junio de 2016, el tipo de cambio utilizado por la Empresa para valuar los mismos son G. 5.588,96 con relación al dólar americano, cotización cierre diario del Banco Central del Paraguay

Las diferencias de cambio que se produjeron entre el valor histórico de registración y los valores revaluados, fueron reconocidas como ingresos y/o gastos en el período en que incurrieron.

2.5 Activo Fijo

Los bienes de uso están registrados de acuerdo a los siguientes criterios:

- i. Los valores de origen de los bienes de uso y sus depreciaciones acumuladas existentes al inicio del ejercicio, se encuentran revaluados de acuerdo a lo establecido en la Ley N° 125/91, y la Ley N° 2421/04 considerando los coeficientes de actualización anual suministrados a tal efecto por el Ministerio de Hacienda.
- ii. Los bienes incorporados hasta el mes anterior se hallan registrados por su valor de adquisición y el revalúo y depreciación de los mismos se computa al año siguiente de su adquisición.
- iii. Las mejoras o adiciones son capitalizadas, mientras que los gastos de mantenimiento y/o reparaciones que no aumentan el valor de los activos ni prolongan su vida útil, son imputados como gastos en el período en que se originan.
- iv. El valor residual de los bienes revaluados considerados en su conjunto, no excede su valor recuperable al cierre del ejercicio.

2.6 Bienes en fideicomiso

La sociedad constituyo una operación fiduciaria identificada como contrato de fideicomiso de garantía N° 72, según escritura pública de fecha 19 de noviembre del 2010 ante la escribana Marta Narvaja, entre las Firmas Credicentro S.A., Banco Continental S.A.E.C.A. y Financiera RIO S.A.

De acuerdo al contrato, los bienes fueron trasferidos al/los Fiduciario/s inscriptos en los Registros Públicos, no obstante la sociedad mantiene efectivamente el control de los bienes fideicomitidos. Detalle según Nota 8.2.

Las depreciaciones de los bienes de uso fideicomitidos son registradas por la sociedad, utilizando el método lineal y similares vidas útiles que las utilizadas para los bienes de uso. Al 30 de junio de 2016 han sido valuados a su valor de mercado.

2.7 Previsiones para Incobrables

Para el cálculo de las provisiones la sociedad utiliza el criterio contable establecido por la Sub Secretaria de Estado de Tributación en el artículo N° 33 del Decreto N° 6359/05, el cual menciona "se constituirán provisiones sobre la base del porcentaje promedio de créditos incobrables de los tres últimos ejercicios, incluido el ejercicio que se liquida, con relación al monto de créditos existentes al final de cada ejercicio".

Al 30 de junio de 2016, las provisiones contabilizadas y registradas a esta fecha son suficientes para cubrir holgadamente los requerimientos establecidos por la Sub Secretaria Estado de Tributación en el Artículo N° 33 del Decreto N° 6359/05.

2.8 Cuentas de Resultados

Los ingresos y egresos de la Empresa se reconocen siguiendo el criterio de lo devengado.

2.9 Impuesto a la Renta

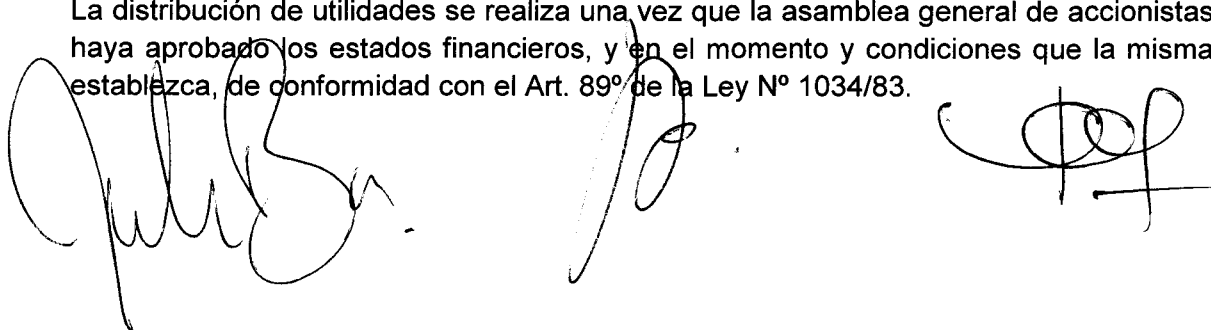
El impuesto a la renta que se carga a los resultados del año se basa en la utilidad contable antes de este concepto, ajustada por las partidas que la Ley N° 125/91 y la Ley N° 2421/04 de Adecuación Fiscal incluye o excluye para la determinación de la Renta Neta Imponible a la que se aplica la tasa del 10%.

2.10 Reserva legal

La sociedad constituye anualmente una reserva legal equivalente al 5% de la utilidad neta del ejercicio, en cumplimiento a lo establecido en el Art. 91° de la Ley N° 1034/83.

2.11 Distribución de utilidades.

La distribución de utilidades se realiza una vez que la asamblea general de accionistas haya aprobado los estados financieros, y en el momento y condiciones que la misma establezca, de conformidad con el Art. 89° de la Ley N° 1034/83.



NOTA 3. Disponibilidades

Las cuentas de disponibilidades han sido conciliadas periódicamente y los saldos expuestos en el Balance General, representan los fondos disponibles en efectivo y en cuentas bancarias. La composición del saldo se observa en el siguiente cuadro:

Descripción	30/06/2016	30/06/2015
	G.	G.
CAJA	638.653.979	414.597.469
B.N.F. CCE CTA.Nº819127/3 (GS.)	12.932.010	58.601.010
CONTINENTAL CTA. Nº 16-573462-02 (ACCIONES)	5.146.774	9.931.962
FINANCIERA EL COMERCIO (WESTERN GIRO PAIS) 3745 CCE	30.117.370	37.179.800
BANCO ITAPUA U\$S 10-700165-4	3.219.241	-
BANCO ITAPUA G. 10-601177-7	27.143.213	-
CONTINENTAL CCE MATRIZ CTA.CTE. Nº 16-747760-08	1.852.094.682	378.622.233
CONTINENTAL CCE CDE CTA.CTE. Nº 16-776980-01	169.554.437	-1.389.597.419
CONTINENTAL MERCADO CTA.CTE.Nº16-807200-08	288.833.460	-552.091.217
CONTINENTAL MATRIZ U\$S CTA.CTE.Nº16-756801-07	360.418.617	1.704.704.279
CONTINENTAL CTA.Nº 16 - 327481 - 01 (DOCUMENTA) GS.	6.561.986	123.782.437
CONTINENTAL CTA.ARR Nº 16-103302-0 PRACTIPAGO	184.041.380	91.775.929
SOLAR AHORRO Y PRESTAMO CTA Nº 0181106	23.898.465	-357.768.628
CONTI. C/AH CRED.-FDO. RVA.SEGURO Nº16-340941-05	1.422.023	114.460.603
FINANCIERA RIO S.A.	60.671.239	269.406.006
BANCO AMAMBAY S.A.I.F	-6.523.025	30.900.258
BANCO FAMILIAR SA CTA. CTE.	13.707.021	346.685.284
BANCO FAMILIAR SA	62.849.426	43.529.436
BANCO CONTINENTAL PRONET	14.463.427	-
BANCO CONTINENTAL CREDICENTRO SA-TARJETAS 16460	16.057.304	157.167.992
CONTINENTAL CCE V.MORRA CTA. Nº 16-57868106	17.397.965	896.369.372
CONTINENTAL ACCESO SUR 1681970407	5.149.385	-177.405.055
CONTINENTAL CAAGUAZU 1681986403	39.484.641	-12.692.242
BANCOOP 0410029718	1.488.614	16.768.447
CONTINENTAL - INFONET BOCA DE COBRANZAS	8.596.200	83.523.607
CONTINENTAL ADMINISTRACION 1615386308	408.176.378	-115.807.408
CONTINENTAL LUQUE 1623800308	30.667.734	-72.030.386
CONTINENTAL MARIANO 1623786309	89.581.404	-103.576.757
CONTINENTAL EXTRACTOS INFONET 1664388106	28.097.138	384.413.756
BANCO INTERFISA SAECA	212.783.929	-
CEFISA CTA. AH. 13.564	45.341.644	-
INTERFISA BANCO U\$ CTA CTE	1.279.286	93.153.356
BANCO CONTINENTAL EX. DOCUMENTA 16-643881-06	16.057.304	20.811.864
FRA. EL COMERCIO (WESTER UNION Y GP) 374502 U\$S	28.891.458	19.697.178
BANCO AMAMBAY U\$S 10155002066	3.519.256	-



[Handwritten signature]

[Handwritten signature]

FINANCIERA RIO CTA. AH.	4.371.964	-
FINANCIERA SOLAR U\$S CTA. AH. 0182874	7.493.398	-
CHEQUES DEPOSITADOS A CONFIRMAR G.	-	3.722.829.341
CHEQUES DEPOSITADOS A CONFIRMAR U\$S	-	934.882.404
	4.213.640.727	7.172.824.911

NOTA 4. Clientes

El rubro de clientes se compone de la siguiente manera:

Descripción	30/06/2016	30/06/2015
	G.	G.
CHEQUES DIFERIDOS DESCONTADOS	75.477.751.593	45.657.743.174
PRESTAMOS A PLAZO FIJO NO REAUSTABLE	50.959.223.086	16.414.073.486
PRESTAMOS AMORTIZABLES NO REAUSTABLES	22.813.684.641	21.058.398.741
DEUDORES TARJETAS DE CREDITO	1.756.876.358	2.471.470.222
PRESTAMOS SATECSA	-	76.078.354
DOCUMENTOS DESCONTADOS	3.390.938.468	810.488.893
Totales	154.398.474.146	86.488.252.870



NOTA 5. Deudores Varios (corriente)

El rubro de Deudores varios se compone de la siguiente manera:

Descripción	30/06/2016	30/06/2015
	G.	G.
GASTOS LOCAL MERCADO (EN SUCESION)	1.066.966.905	1.066.966.905
CEREGRAL A RECUPERAR (MERCADERIA EXTRAV.)	-	1.205.280
OBRAS EN CURSO MANZANA T	90.909.091	-
OBRAS EN EJECUCION MARIANO ROQUE ALONSO	-	-
GARANTIA DE ALQUILER CDE	81.000.000	31.000.000
PRESTAMOS FINANCIEROS A ACREDITAR	-	2.761.638.742
ANTICIPO PAGO A PROVEEDORES	39.028.249	700.830.060
OPERACIONES A LIQUIDAR PRONET - COBROS DE PRESTAMOS	86.774.788	7.840.772
OTROS DEUDORES	-	350.088.546
DIFERENCIA EN CAJA	-	29.013.256
ACCIONISTAS PAGOS DE DIVIDENDOS	723.736.081	-
CUENTAS A COBRAR A FRANQUICIAS	2.122.395.177	-
OBRAS EN CURSO SAN LORENZO	319.226.616	-
TRANSFERENCIAS BANCARIAS PENDIENTES	466.277.306	-
CHEQUES COMPRADOS DEL PAIS	828.728.851	-
CHEQUES DEPOSITADOS A CONFIRMAR	8.379.745.752	-
Totales	14.204.788.816	4.948.583.561

NOTA 6. Intereses documentados a cobrar

El saldo de la cuenta al 30 de junio de 2016 es la siguiente:

Descripción	30/06/2016	30/06/2015
	G.	G.
PRODUCTOS FINANCIEROS DOCUMENTADOS - RESIDENTES	18.558.587.468	17.224.492.040
(PRODUCTOS FINANC. DOCUM. A DEVENGAR - RESIDENTES)	-10.734.927.421	-17.055.616.686
Totales	7.823.660.047	168.875.354

NOTA 7. Deudores Varios (No corriente)

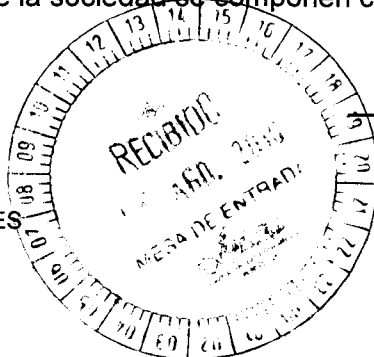
El rubro de Deudores varios (No corriente) se compone de la siguiente manera:

Descripción	30/06/2016	30/06/2015
	G.	G.
DEUDORES AGILPRES S.A. - GS	-	100.000.000
INMUEBLES A TRANSFERIR	330.000.000	330.000.000
CUENTAS A COBRAR A FRANQUICIAS	-	2.582.204.042
Totales	330.000.000	3.012.204.042

NOTA 8.1. Propiedad, Planta y Equipo

La propiedad, planta y equipo de la sociedad se componen como sigue:

Descripción	30/06/2016	30/06/2015
	G.	G.
EDIFICIOS	2.905.206.759	3.027.971.089
TERRENOS	718.747.609	697.136.382
MUEBLES, UTILES E INSTALACIONES	3.165.891.691	3.056.271.562
EQUIPOS DE INFORMATICA	1.492.643.567	1.315.513.656
RODADOS	987.837.832	982.133.350
EQUIPOS DE SEGURIDAD	405.148.979	386.306.044
MEJORAS EN INMUEBLES ARRENDADOS	2.679.252.938	2.559.896.488
- DEPRECIACION ACUMULADA	-4.003.139.187	-3.075.890.746
Totales	8.351.590.188	8.949.337.825



NOTA 8.2. Propiedad, Planta y Equipo en Fideicomiso

Descripción	30/06/2016	30/06/2015
	G.	G.
INMUEBLES EN FIDEICOMISO	2.303.219.265	2.233.966.308
Totales	2.303.219.265	2.233.966.308

La sociedad constituyo una operación fiduciaria identificada como contrato de fideicomiso de garantía N° 72, según escritura pública de fecha 19 de noviembre del 2010 ante la escribana Marta Narvaja, entre las Firmas Credicentro S.A., Banco Continental S.A.E.C.A. y Financiera RIO S.A., en el cual, el beneficiario otorga al fideicomitente, una línea de crédito amparada por el fideicomiso de garantía de los bienes que compone el Activo Fijo. Los inmuebles otorgados con fiducia de garantía son las fincas N° 25151, distrito Fernando de la Mora, valor tasación venta rápida G. 1.077.000.000 y la N° 600, Distrito Catedral, valor tasación venta rápida G. 1.816.000.000. Debidamente inscripta en los Registros Públicos correspondientes.

NOTA 9. Prestamos en bancos (corriente)


El rubro de los Prestamos Financieros (corriente) está compuesto de la siguiente forma:

Descripción	30/06/2016	30/06/2015
	G.	G.
PRESTAMOS CON INSTITUCIONES FINANCIERAS – GS.	85.588.432.919	34.392.105.550
INTERESES A VENCER	14.782.048.650	648.237.500
MENOS: INTERESES A VENCER	-14.782.048.650	(648.237.500)
Totales	85.588.432.919	34.392.105.550

NOTA 10. Prestamos en bancos (No corriente)

El rubro de los Prestamos Financieros (no corriente) está compuesto de la siguiente forma:

Descripción	30/06/2016	30/06/2015
	G.	G.
PRESTAMOS CON INSTITUCIONES FIN. - GS.	25.000.000.000	15.552.000.000
INTERESES A VENCER	7.809.767.119	1.541.707.344
MENOS: INTERESES A VENCER	-7.809.767.119	-1.541.707.344
Totales	25.000.000.000	15.552.000.000



NOTA 11. Operaciones con partes relacionadas

El saldo con las partes relacionadas se componen de la siguiente manera;

Descripción	30/06/2016	30/06/2015
	G.	G.
DEUDORES AGILPRES S.A. - GS	-	100.000.000
VICTOR HUGO VAZQUEZ	276.212.942	-
FMVV S.A.I.C.A.G.	8.986.275.476	-
Totales	9.262.488.418	100.000.000

NOTA 12. Capital Social

El capital social está compuesto de la siguiente manera;

Descripción	30/06/2016	30/06/2015
	G.	G.
CAPITAL INTEGRADO	56.944.000.000	44.400.000.000
CAPITAL A INTEGRAR	28.056.000.000	40.600.000.000
(-) ACCIONISTAS	-28.056.000.000	-40.600.000.000
Totales	56.944.000.000	44.400.000.000



En fecha 18 de octubre de 2013 se llevó a cabo la Asamblea General Extraordinaria N° 22, el cual modifica los Estatutos Sociales por aumento de Capital a G. 85.000.000.000- (Ochenta y cinco mil millones de guaraníes), y la emisión de Acciones Ordinarias Simples, Acciones Ordinarias Múltiples y Acciones Preferidas.

NOTA 13. Contingencias y compromisos

Al 30 de junio de 2016 no existen situaciones contingentes, ni reclamos en la generación de obligaciones para la Sociedad adicionales a las que se presentan en estos estados financieros.

NOTA 14. Hechos posteriores

Entre la fecha de cierre del ejercicio anterior y la fecha de preparación de estos estados financieros, no han ocurrido hechos significativos de carácter financiero o de otra índole que afecten la situación patrimonial o financiera o los resultados de la Sociedad.

...///...


VICTOR HUGO VAZQUEZ
PRESIDENTE


LIC. MERCEDES NUÑEZ
CONTADORA

CREDICENTRO S.A.E.C.A.
 BALANCE GENERAL AL 30/06/2016
 Por el trimestre finalizado al 30/06/2016
 (Expresado en Guaraníes)

ANEXO A

PROPIEDAD, PLANTA Y EQUIPO

Cuentas	VALORES DE ORIGEN						AMORTIZACIONES					Neto resultante al 30/06/2016
	Saldo al inicio del Periodo	Altas y transf. Del periodo	Transferencias/ajustes	Bajas del Periodo	Revalúo del periodo	Al cierre del periodo	Acumulado al inicio del periodo	Depreciación del Periodo	Transferencias/ajustes	Bajas del Periodo	Acumulado al cierre del periodo	
INMUEBLES												
- EDIFICIOS	2.858.200.886		-	-	88.038.115	2.946.239.001	-174.633.007	-136.211.999	-	-	-310.845.006	2.635.393.995
- TERRENOS	697.136.382		-	-	21.611.227	718.747.609	-	-	-	-	-	718.747.609
MUEBLES, UTILES E	3.226.041.765	128.737.961	-	117.966.061	57.815.987	3.294.629.652	-916.706.594	-324.661.014	-	-	-1.241.367.608	2.053.262.044
EQUIPOS DE INFOR	1.315.513.656	163.184.163	-	-	13.945.748	1.492.643.567	-673.202.705	-184.442.271	-	-	-857.644.976	634.998.591
RODADOS	982.133.350	50.000.000	(2.282.911)	50.000.000	7.987.393	987.837.832	-761.746.459	-144.600.475	-	-	-906.346.934	81.490.898
EQUIPOS DE SEGU	386.306.044	11.011.179	-	-	7.831.756	405.148.979	-142.404.408	-40.759.243	-	-	-183.163.651	221.985.328
MEJORAS EN PREC	2.559.896.488	85.246.203	(34.838.839)	-	68.949.086	2.679.252.938	-407.197.573	-266.343.642	-	-	-673.541.215	2.005.711.723
Totales ejercicio ac	12.025.228.571	438.179.506	0	167.966.061	266.179.312	12.524.499.578	-3.075.890.746	-1.097.018.644	-	-	-4.172.909.390	8.351.590.188
Totales ejercicio An	8.954.773.394	2.650.128.581	0	0	420.326.696	12.025.228.571	-2.216.786.165	-859.104.581	-	-	3.075.890.746	8.949.337.825

1.097.018.644

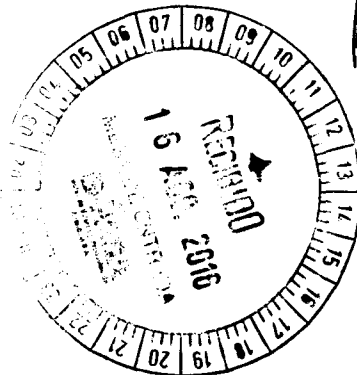
PROPIEDAD, PLANTA Y EQUIPO EN FIDEICOMISO

Cuentas	VALORES DE ORIGEN						AMORTIZACIONES					Neto resultante al 30/06/2016
	Saldo al inicio del Periodo	Altas	Transferencias/ajustes	Bajas del Periodo	Revalúo del periodo	Al cierre del periodo	Acumulado al inicio del periodo	Depreciación del Periodo	Transferencias/ajustes	Bajas del Periodo	Acumulado al cierre del periodo	
INMUEBLES	2.233.966.308	-	-	-	69.252.957	2.303.219.265	-	-	-	-	-	2.303.219.265
Totales ejercicio ac	2.233.966.308	-	-	-	69.252.957	2.303.219.265	-	-	-	-	-	2.303.219.265
Totales ejercicio An	2.143.715.870	-	-	-	90.250.438	2.233.966.308	-	-	-	-	-	2.233.966.308

VICTOR HUGO VAZQUEZ
 REPRESENTANTE

JORGE GROSS BROWN
 SINDICO

MERCEDES NUÑEZ
 CONTADORA



CREDICENTRO S.A.E.C.A.
BALANCE GENERAL AL 30/06/2016
 Por el trimestre finalizado al 30/06/2016
 (Expresado en Guaranies)

ANEXO B

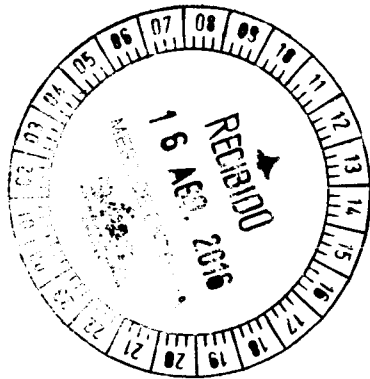
ACTIVOS INTANGIBLES

Cuentas	VALORES DE ORIGEN				AMORTIZACIONES				Neto Resultante
	Al inicio del periodo	Aumentos	Disminución	Al cierre del periodo	Acumulados al inicio del periodo	Del periodo	Bajas	Acumulados al final del Periodo	
Software	1.381.642.515	3.776.932.017		5.158.574.532	86.299.290	706.354.468		792.653.758	4.365.920.774
Totales ejercicio actual	239.006.522	3.776.932.017	-	5.158.574.532	86.299.290	706.354.468	-	792.653.758	4.365.920.774
Totales ejercicio Anterior	220.743.758	1.260.908.757	-	1.381.642.515	66.302.224	19.997.066	-	86.299.290	1.295.343.225

[Signature]
 VICTOR HUGO VAZQUEZ
 REPRESENTANTE

[Signature]
 JORGE GROSS BROWN
 SINDICO

[Signature]
 MERCEDES MUÑOZ
 CONTADORA



CREDICENTRO S.A.E.C.A.
BALANCE GENERAL AL 30/06/2016
 Por el trimestre finalizado al 30/06/2016
 (Expresado en Guaranies)

ANEXO C

ANEXO NO APLICABLE A CREDICENTRO S.A.

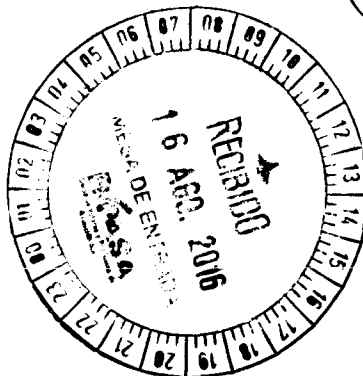
INVERSIONES, ACCIONES, DEBENTURES Y OTROS TITULOS EMITIDOS EN SERIE
 PARTICIPACIÓN EN OTRAS SOCIEDADES

Denominación y características de los valores Emisor	Clase	Titulo	Valor Nominal Unitario	Cantidad	Valor Nominal Total	Valor Patrim. Proporc.	Valor de Libros	Valor de Cotización	Información sobre el emisor					
									% de Particip.	Actividad Principal	Según Ultimo Balance			
											Capital	Reserva y Otro	Resultado	Patr. Neto
<i>[Handwritten signature]</i>														
Totales ejercicio actual					-									
Totales ejercicio anterior					-									

VICTOR HUGO VAZQUEZ
 REPRESENTANTE

JORGE GROSS BROWN
 SINDICO

MERCEDES NUÑEZ
 CONTADORA



CREDICENTRO S.A.E.C.A.
BALANCE GENERAL AL 30/06/2016
 Por el trimestre finalizado al 30/06/2016
 (Expresado en Guaranies)

ANEXO D

ANEXO NO APLICABLE A CREDICENTRO S.A.

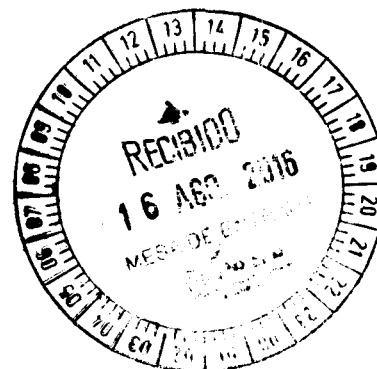
OTRAS INVERSIONES

CUENTAS	Valor de Costo	Amortizac.	Valor de Cotización	Valor registrado año actual	Valor registrado año anterior
Inversiones Corrientes					
Totales ejercicio actual		-	-	-	-
Totales ejercicio anterior	-	-	-	-	-

[Signature]
 VICTOR HUGO VAZQUEZ
 REPRESENTANTE

[Signature]
 JORGE GROSS BROWN
 SINDICO

[Signature]
 MERCEDES NUÑEZ
 CONTADORA



CREDICENTRO S.A.E.C.A.
BALANCE GENERAL AL 30/06/2016
 Por el trimestre finalizado al 30/06/2016
 (Expresado en Guaraníes)

ANEXO E

PREVISIONES

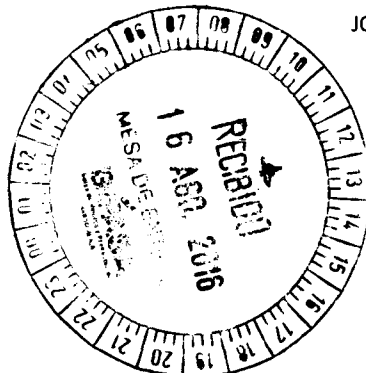
RUBROS	Saldos al inicio del periodo	Aumentos (*)	Disminuciones (*)	Saldos al cierre del periodo	Saldos al cierre del periodo anterior
Deducidos del Activo	-751.159.724	0	258.742.495	-492.417.229	-751.159.724
TOTAL	-751.159.724	0	258.742.495	-492.417.229	-751.159.724
Incluidas en el Pasivo	-	-	-	-	-
TOTAL	-	-	-	-	-

(*) Art. 33º DE LAS PREVISIONES Y LOS CASTIGOS SOBRE MALOS CRÉDITOS los efectos de la aplicabilidad del inc. g) del Art. 8º de la Ley. Las provisiones se constituirán sobre la base del porcentaje promedio de créditos incobrables de los 3 (tres) últimos ejercicios, incluido el ejercicio que se liquida, con relación al monto de créditos existentes al final de cada ejercicio; es decir que será igual a la suma de los créditos incobrables reales de los 3 (tres) últimos años multiplicada por 100 (cien) y dividida por la suma de los saldos de créditos al final de cada uno de los 3 (tres) últimos ejercicios. La suma a deducir en cada ejercicio será el resultado de multiplicar dicho promedio por el saldo de créditos existente al finalizar el ejercicio. Cuando no exista un período anterior a 3 (tres) años por ser menor la fecha de inicio de actividades o por otra causa, el contribuyente deberá promediar los créditos incobrables reales del primer año con 2 (dos) años anteriores iguales a 0 (cero) y así sucesivamente hasta llegar al tiempo requerido para determinar las provisiones indicadas en el párrafo anterior. Si por el procedimiento indicado resultara un monto inferior a la previsión existente, la diferencia deberá añadirse a la utilidad imponible del ejercicio. Así también, se deberán cargar al resultado del ejercicio los castigos sobre créditos incobrables no cubiertos con la previsión realizada en el ejercicio anterior.

VICTOR HUGO VAZQUEZ
 REPRESENTANTE

JORGE GROSS BROWN
 SINDICO

MERCEDES NUÑEZ
 CONTADORA



CREDICENTRO S.A.E.C.A.
BALANCE GENERAL AL 30/06/2016
Por el trimestre finalizado al 30/06/2016
(Expresado en Guaranies)

ANEXO F

COSTO DE MERCADERIAS VENDIDAS O PRODUCTOS VENDIDOS O SERVICIOS PRESTADOS


Detalle	Periodo actual		Periodo anterior	
	30/06/2016		30/06/2015	
I. COSTO DE MERCADERIAS O PRODUCTOS VENDIDOS				
Existencias al comienzo del periodo / ejercicio				
Mercaderías de reventa				
Productos terminados				
Productos en proceso				
Materias primas y materiales				
Otros				
Compras y costos de producción del ejercicio				
a) Compras				
b) Costos de producción según Anexo H				
Existencia al cierre del periodo / ejercicio				
Mercaderías de reventa				
Productos terminados				
Productos en proceso				
Materias primas y materiales				
Otros				
COSTO DE SERVICIOS PRESTADOS				
COSTO DE MERCADERIAS VENDIDAS O PRODUCTOS VENDIDOS O SERVICIOS PRESTADOS				

NO APLICABLE

[Signature]
VICTOR HUGO VAZQUEZ
REPRESENTANTE

[Signature]
JORGE CROSS BROWN
SINDICO

[Signature]
MERCEDES NUÑEZ
CONTADORA



CREDECENTRO S.A.E.C.A.
BALANCE GENERAL AL 30/06/2016
 Por el trimestre finalizado al 30/06/2016
 (Expresado en Guaraníes)

ANEXO G


ACTIVOS Y PASIVOS EN MONEDA EXTRANJERA

DETALLE	Moneda Extranjera		Cambio Vigente	Moneda Local	
	Clase	Monto		Monto en G. ejercicio actual	Monto en G. ejercicio anterior
ACTIVO					
ACTIVOS CORRIENTES					
Disponibilidades	U\$.	675.823	5.589	3.777.149.055	2.747.751.258
Créditos vigentes	U\$.	8.658.553	5.589	48.392.306.654	21.133.996.209
Créditos diversos	U\$.	615.836	5.589	3.441.884.503	-
Bienes adquiridos en recuperación de créditos	U\$.	-	5.589	-	1.399.680
Bienes de Uso	U\$.	-	-	-	-
SUB TOTALES	U\$.	9.950.213		55.611.340.213	23.883.147.147
ACTIVOS NO CORRIENTES					
Deudores varios	U\$.	-	5.589	-	-
Cargos diferidos	U\$.	352.750	5.589	1.971.505.640	-
SUB TOTALES		352.750		1.971.505.640	-
TOTAL ACTIVO	U\$.	10.302.963		57.582.845.853	23.883.147.147
PASIVO					
PASIVOS CORRIENTES					
Documentos a pagar	U\$.	5.562.081	5.589	31.086.250.461	15.648.312.447
Documentos a pagar diversos	U\$.	2.267.093	5.589	12.670.694.608	1.000.310.861
SUB TOTALES	U\$.	7.829.175		43.756.945.070	16.648.623.308
PASIVOS NO CORRIENTES					
SUB TOTALES	U\$.				
TOTAL PASIVO	U\$.	7.829.175		43.756.945.070	16.648.623.308

VICTOR HUGO VAZQUEZ
 REPRESENTANTE

JORGE GROSS BROWN
 SINDICO

MERCEDES NUÑEZ
 CONTADORA



CREDICENTRO S.A.E.C.A.
BALANCE GENERAL AL 30/06/2016
Por el trimestre finalizado al 30/06/2016
(Expresado en Guaraníes)

ANEXO H

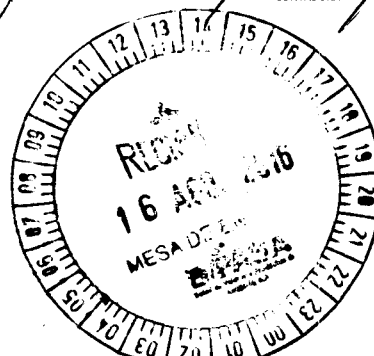
INFORMACION REQUERIDA SOBRE COSTOS Y GASTOS

Rubros	Costo de Bienes de Cambio	Costo de Bienes de Uso	Costo de otros activos	Gastos Financieros	Gastos Operativos	Gastos de Ventas	Gastos Administrativos	Otros Gastos	Total	
									Periodo	Periodo
									30/06/2016	30/06/2015
GASTOS BANCARIOS	-	-	-	1.592.436.016	-	-	-	-	1.592.436.016	64.819.908
INT. PAGADOS SOBRE PRESTAMOS	-	-	-	5.018.417.799	-	-	-	-	5.018.417.799	1.005.191.966
HONORARIOS PROFESIONALES	-	-	-	-	287.729.944	-	-	-	287.729.944	1.018.938.103
GASTOS DE ESCRIBANIA	-	-	-	-	18.539.300	-	-	-	18.539.300	1.137.924
CAPACITACION	-	-	-	-	11.317.648	-	-	-	11.317.648	255.443.753
OTROS IMPUESTOS Y TASAS	-	-	-	-	78.133.141	-	-	-	78.133.141	82.862.958
ALQUILERES	-	-	-	-	50.455.195	-	-	-	50.455.195	37.140.013
SERVICIOS BASICOS	-	-	-	-	368.344.735	-	-	-	368.344.735	561.595.637
REPARACION Y MANTENIMIENTO	-	-	-	-	108.506.842	-	-	-	108.506.842	245.878.239
SERVICIO DE ESTACIONAMIENTO	-	-	-	-	-	-	-	-	-	22.726
PAPELERIA Y UTILES DE ESC.	-	-	-	-	16.940.844	-	-	-	16.940.844	58.358.644
GASTOS POR MOVILIDAD	-	-	-	-	27.258.353	-	-	-	27.258.353	65.374.711
SERVICIO DE LIMPIEZA	-	-	-	-	106.747.637	-	-	-	106.747.637	190.953.186
SERVICIOS DE VIG. Y SEGURIDAD	-	-	-	-	128.083.274	-	-	-	128.083.274	199.164.002
GASTOS DIVERSOS	-	-	-	-	250.431.153	-	-	-	250.431.153	250.727.530
SERVICIO DE TV CABLE - GS.	-	-	-	-	9.199.242	-	-	-	9.199.242	7.900.114
ENSERES VARIOS	-	-	-	-	-	-	-	-	-	3.003.181
GASTOS DE ASESORIA	-	-	-	-	21.636.782	-	-	-	21.636.782	30.806.245
COMISIONES	-	-	-	-	-	107.502.079	-	-	107.502.079	746.025.581
BONIFICACIONES ASOCIACIONES	-	-	-	-	-	-	-	-	-	508.961
ALQUILERES PAGADOS	-	-	-	-	-	771.077.822	-	-	771.077.822	526.287.117
COMISIONES PAGADAS VARIOS	-	-	-	-	-	29.983.710	-	-	29.983.710	-
COMBUSTIBLE Y LUBRICANTES	-	-	-	-	-	44.351.862	-	-	44.351.862	96.781.282
REPRESENTACIONES Y VIAJES	-	-	-	-	-	-	-	-	-	34.750.189
PROPAGANDA Y PUBLICIDAD	-	-	-	-	-	187.363.099	-	-	187.363.099	285.967.786
UNIFORMES A FUNCIONARIOS	-	-	-	-	-	20.264.886	-	-	20.264.886	8.384.788
GASTOS DE CAFETERIA	-	-	-	-	-	13.539.287	-	-	13.539.287	53.315.535
EGRESOS POR INF. CONFID.	-	-	-	-	-	231.199.367	-	-	231.199.367	253.253.346
REVERS. COBRO DE INTERESES	-	-	-	-	-	18.932.559	-	-	18.932.559	12.186.635
GESTION DE COBRANZAS	-	-	-	-	-	967.440.232	-	-	967.440.232	-
SERVICIOS DE COURRIER (GS)	-	-	-	-	-	23.815.479	-	-	23.815.479	31.598.979
GASTOS TC	-	-	-	-	-	83.376.722	-	-	83.376.722	99.225.003
REM. DIRECTORES Y SINDICOS	-	-	-	-	-	-	845.652.764	-	845.652.764	801.818.181
SUELDOS ADMINISTRATIVOS	-	-	-	-	-	-	2.227.671.297	-	2.227.671.297	3.488.106.559
INDEMNIZACIONES	-	-	-	-	-	-	28.826.000	-	28.826.000	31.562.304
ASIST. TEC. DIAGNOSTICO E IMPLEMENACION PROY.	-	-	-	-	-	-	30.515.153	-	30.515.153	-
AGUINALDOS ADMINISTRATIVOS	-	-	-	-	-	-	33.628.784	-	33.628.784	49.832.431
VACACIONES PERSONAL ADM.	-	-	-	-	-	-	14.423.848	-	14.423.848	17.397.202
HONORARIOS PROFESIONALES	-	-	-	-	-	-	587.624.686	-	587.624.686	123.753.965
PREAVISOS PAGADOS	-	-	-	-	-	-	36.137.883	-	36.137.883	75.006.798
APORTE PATRONAL IPS	-	-	-	-	-	-	381.477.999	-	381.477.999	586.094.481
BONIFICACION FAMILIAR	-	-	-	-	-	-	6.302.112	-	6.302.112	8.415.721
FIESTAS Y EVENTOS AL PERSONAL	-	-	-	-	-	-	89.579.333	-	89.579.333	81.899.895
REMUNERACION POR SERVICIOS	-	-	-	-	-	-	190.494.581	-	190.494.581	38.289.727
BIENES DE USO NO CAPITALIZABLES	-	-	-	-	-	-	-	-	-	1.175.318
OTROS GASTOS NO DEDUCIBLES	-	-	-	-	-	-	610.789.491	-	610.789.491	473.651.730
COMISION NACIONAL DE VALORES	-	-	-	-	-	-	17.760.000	-	17.760.000	15.760.000
SEGURO MEDICO	-	-	-	-	-	-	4.896.696	-	4.896.696	-
PERDIDA EXTRAORDINARIA	-	-	-	-	-	-	5.297.949	-	5.297.949	527.552.948
MULTAS, RECARGOS E INTERESES	-	-	-	-	-	-	5.727.097	-	5.727.097	-
SEGUROS	-	-	-	-	-	-	-	41.998.991	41.998.991	23.082.848
DEPRECIACION ACTIVO FIJO	-	-	-	-	-	-	-	484.609.530	484.609.530	356.809.945
AMORTIZACION INTANGIBLES	-	-	-	-	-	-	-	235.451.490	235.451.490	-
DONACIONES	-	-	-	-	-	-	-	25.181.818	25.181.818	17.823.550
PERDIDAS POR VALUACION	-	-	-	-	-	-	-	293.311.581	293.311.581	3.247.678.065
Totales ejercicio actual 2016	-	-	-	6.610.853.815	1.499.324.088	2.498.827.104	5.116.805.673	1.080.553.410	16.790.364.090	16.192.713.690
Totales ejercicio anterior 2015	-	-	-	1.070.012.076	3.008.704.966	2.148.283.182	6.320.317.060	3.845.394.406	16.192.713.690	

VICTOR HUGO VAZQUEZ
REPRESENTANTE

JOSE GROSS BROWN
SINDICO

MERCEDES NUÑEZ
CONTADORA



CREDECENTRO S.A.E.C.A.
BALANCE GENERAL AL 30/06/2016
Por el trimestre finalizado al 30/06/2016
(Expresado en Guaranies)

ANEXO I


DATOS ESTADISTICOS

INDICADORES OPERATIVOS	Acumulado al Fin del Periodo	
	Ejercicio Actual 2016	Ejercicio anterior 2015
<u>Volumen de Ventas</u>	19.051.710.553	17.823.009.893
Ventas Netas	19.051.710.553	16.140.677.912
Otros	0	1.682.331.981
<u>Cantidad de Empleados y Obreros</u>	115	220
Empleados	115	220
<u>Cantidad de Sucursales y Centros de atencion</u>	9	13
Sucursales	8	7
Centros de atencion	1	5

VICTOR HUGO VAZQUEZ
 REPRESENTANTE

JORGE GROSS BROWN
 SINDICO

MERCEDES NUNEZ
 CONTADORA



CREDICENTRO S.A.E.C.A.
BALANCE GENERAL AL 30/06/2016
Por el trimestre finalizado al 30/06/2016
(Expresado en Guaranies)

ANEXO J


INDICES ECONOMICO - FINANCIEROS

INDICES	Acumulado al Fin del Periodo	
	Ejercicio Actual	Ejercicio anterior
Liquidez	1,90	2,17
Endeudamiento	1,98	1,15

[Signature]
VICTOR HUGO VAZQUEZ
REPRESENTANTE

[Signature]
JORGE GROSS BROWN
SINDICO

[Signature]
MERCEDES NUÑEZ
CONTADORA



Asunción, 4 de agosto de 2016


Señores
Accionistas de Credicentro S.A.E.C.A.
Presente

Me dirijo a Uds. en carácter de Sindico Titular de la firma Credicentro S.A.E.C.A., en cumplimiento a las disposiciones legales vigentes, con el objeto de elevar mi informe sobre revisión de documentaciones que respaldan las operaciones que figuran en el Balance General y Cuadro de Resultados, Estado de Flujo de Efectivo y Estado de Variación del Patrimonio Neto correspondiente al trimestre cerrado al 30 de junio de 2016.


Considerando las revisiones de documentaciones existentes y las informaciones recibidas, mi opinión al respecto es la siguiente: que los Estados Financieros al 30 de junio de 2016 están de acuerdo con las exigencias de las normas Internacionales de Contabilidad Emitidas por el Consejo de Contadores Públicos del Paraguay, la Ley Tributaria y el código Laboral como así también las exigencias por el Código Civil y la Ley del Comerciante para empresas de Sociedad Anónima y la Res. N° 5 de la Comisión Nacional de Valores.

Por tal motivo recomiendo aprobar el Balance General, Estado de Resultados, Estado de Flujo de Efectivo y Estado de Variación del Patrimonio Neto cerrados al 30 de junio de 2016.

Sin otro particular aprovecho la oportunidad para saludarlos cordialmente.



Abog. Jorge Ignacio Gross Brown
Sindico Titular



Acta N° 147

En la ciudad de Asunción, siendo las 17:00 horas del día 04 de agosto de 2016, se reúnen los miembros del Directorio de la firma Credicentro S.A.E.C.A., en su local social de la calle México N° 850, con la asistencia de los siguientes:

Presidente: Víctor Hugo Vázquez

Vicepresidente: Federico Miguel Vázquez

Directores Titulares: Gladys Lia Muniagurria, Verónica Vázquez, Venicio Sánchez

Invitados: Mercedes Núñez - Contadora

Orden del día:

1. Lectura y consideración del Acta de la sesión anterior.
2. Aprobación del Balance al cierre del segundo semestre de 2016.
3. Presentación de la gestión administrativa contable a julio 2016.
4. Aprobación de Auditores Externos para el ejercicio 2016.
5. Ausencia del Presidente y de la Directora Titular Gladys Lia Muniagurria.
6. Presentación por parte de la Sra. Gladys Lia Muniagurria del resultado de Empresa sin Pobreza.

Existiendo el quórum requerido por los Estatutos Sociales se pasa a considerar los puntos contemplados en el Orden del Día.

- 1- Lectura y consideración del Acta de la sesión anterior
Leída el Acta de la sesión anterior, la misma es aprobada sin modificación alguna.
- 2- Se realiza la presentación del Balance Formato Res. 5 al cierre del mes de junio 2016.
Resolución: Se aprueba el balance para su presentación a la CNV y a la BVPASA.
- 3- Se realiza la presentación del informe de la gestión administrativa contable del mes de julio de 2016. Resolución; se toma conocimiento.
- 4- Se pone a conocimiento las propuestas recibidas para el servicio de Auditoría Externa por el ejercicio 2016. Resolución: Se aprueba contratar a BDO para que realice la gestión de Auditoría Externa impositiva y auditoria para informe a la CNV por el ejercicio 2016.
- 5- El Sr. Víctor Vazquez, comunica su ausencia y la ausencia de la Directora Titular Gladys Lia Muniagurria partir del 15 de agosto hasta el 31 de agosto inclusive. Resolución: Se toma conocimiento y se aplica la normativa establecida en los Estatutos Sociales donde el Vicepresidente Federico Miguel Vazquez asume la presidencia durante la ausencia del Sr. Víctor Vázquez. Resolución: Se toma conocimiento.
- 6- Presentación por parte de la Sra. Gladys Lia Muniagurria del resultado de Empresa sin Pobreza y los puntos a trabajar con los colaboradores internos, así también el trabajo a realizar para certificar como Empresa Saludable. Resolución: Se toma conocimiento.

No habiendo otro punto que tratar, se levanta la sesión siendo las 18:00 Hs.



VICTOR HUGO VAZQUEZ
Presidente

FEDERICO MIGUEL VAZQUEZ
Vicepresidente

GLADYS LIA MUNIAGURRIA
Directora Titular

VERONICA VAZQUEZ
Directora Titular

VENICIO SANCHEZ
Director Titular



EMPEZÁ HOY