




CREDECENTRO S.A.E.C.A
BALANCE GENERAL
 Al 31/12/2016 comparativo con el ejercicio anterior
 (Expresado en Guaraníes)

ACTIVO	31/12/2016	30/12/2015	PASIVO	31/12/2016	30/12/2015
CIRCULANTE			EXIGIBLE A CORTO PLAZO		
Disponibilidades (Nota 3)	3.580.010.561	27.236.864.392	Prestamos en bancos (Nota 8)	86.288.647.846	74.577.674.383
Cientes - neto (Nota 4)	134.455.062.532	108.590.065.407	Sobregiro Bancario	2.967.491.533	1.674.942.823
Deudores varios (Nota 5)	16.003.476.801	2.725.675.741	Deudas comerciales	1.050.480.948	549.683.003
Créditos Fiscales	552.364.453	2.314.869.068	Deudas Fiscales	736.151.792	2.407.783.366
Otros activos	283.844.139	258.299.695	Documentos a pagar	-	3.212.886.243
Total activo circulante	154.874.758.486	141.125.774.303	Provisiones	1.011.106.417	707.988.646
			Total pasivo exigible a corto plazo	92.053.878.536	83.130.958.464
REALIZABLE A LARGO PLAZO			EXIGIBLE A LARGO PLAZO		
Cientes - neto (Nota 4)	71.198.471.567	28.308.818.719	Prestamos en bancos (nota 10)	65.878.211.124	25.000.000.000
Deudores Varios (Nota 5)	8.122.734.716	4.347.734.716	Documentos a Pagar	-	11.905.559.158
Bienes de uso (Nota 6)	11.810.696.120	8.697.369.180	Total pasivo exigible a largo plazo	65.878.211.124	36.905.559.158
Bienes de uso en fideicomiso (Nota 6)	-	2.303.219.265			
Activos intangibles (Nota 7)	6.996.815.059	1.412.708.931	TOTAL PASIVO	157.932.089.660	120.036.517.622
	98.128.717.462	45.069.850.811			
TOTAL ACTIVO	253.003.475.948	186.195.625.114	PATRIMONIO NETO		
			Capital social (nota 12)	79.063.000.000	44.400.000.000
			Reserva legal	1.939.291.249	1.548.885.289
			Reserva de revalúo	5.433.383.532	5.075.150.788
			Reservas para Incobrables	-	1.714.748.819
			Resultados del ejercicio	8.635.711.507	13.420.322.596
			TOTAL PATRIMONIO NETO	95.071.386.288	66.159.107.492
			TOTAL PASIVO Y PATRIMONIO NETO	253.003.475.948	186.195.625.114

Las notas 1 al 13 y anexos A a la J que se acompañan forman parte integrante de estos estados financieros.


VICTOR HUGO VAZQUEZ
 PRESIDENTE


JORGE GROSS BROWN
 SINDICO


MERCEDES NUÑEZ
 CONTADORA

Inicialado al sólo efecto de su
 identificación con nuestro dictamen
 de fecha **31 MAR. 2017**
IBDO Auditores Consultores





CREDECENTRO S.A.E.C.A
ESTADO DE RESULTADOS
 Por el ejercicio finalizado el 31/12/2016 comparativo con el ejercicio anterior
 (Expresado en Guaraníes)

	31/12/2016	31/12/2015
Ventas netas	56.752.996.188	59.500.660.769
Costo de ventas (Anexo F)	-	-
- Gastos de operación (Anexo H)	-4.273.852.879	-5.010.590.295
- Gastos de comercialización (Anexo H)	-6.270.187.033	-4.220.179.239
- Gastos de administración (Anexo H)	-11.974.265.615	-13.206.450.964
- Otros (anexo H)	-6.376.488.293	-18.275.377.518
- Gastos financieros (Anexo H)	-18.083.385.373	-3.687.481.767
Resultado antes de impuesto a la renta	9.774.816.995	15.100.580.986
Impuesto a la Renta	-1.139.105.488	-1.680.258.390
Ganancia del ejercicio/Neto distribuible	8.635.711.507	13.420.322.596

Aclaración: El presente estado de resultados se expone conforme al esquema de presentación establecido por la Resolución N° 5 de fecha 31 de julio de 1992 de la Comisión Nacional de Valores. Ver en la **Nota 11** el esquema de presentación de los estados de resultados conforme a la naturaleza de las operaciones de la Sociedad.


Las notas 1 al 13 y anexos A a la J que se acompañan forman parte integrante de estos estados financieros.


VICTOR HUGO VAZQUEZ
 PRESIDENTE


JORGE GROSS BROWN
 SINDICO


MERCEDES NUÑEZ
 CONTADORA

Inicialado al sólo efecto de su
 identificación con nuestro dictamen
 de fecha **31 MAR. 2017**
IBDO Auditores Consultores





CREDECENTRO S.A.E.C.A
ESTADO DE EVOLUCIÓN DEL PATRIMONIO NETO
 Por el ejercicio finalizado el 31/12/2016 comparativo con el ejercicio anterior
 (Expresado en Guaraníes)

RUBROS	Ejercicio finalizado								31/12/2016	31/12/2015		
	Aporte de los socios				Total	Ganancias Reservadas		Total	Resultados acumulados	Resultados no asignados	Total del patrimonio Neto	Total del patrimonio Neto
	Capital Social	Primas de emisión	Aportes no Capitaliz.	Revalúo		Reserva Legal	Otras reservas					
SALDO AL INICIO DEL EJERCICIO	44.400.000.000	-	-	5.075.150.788	49.475.150.788	1.548.885.289	1.714.748.819	3.263.634.108	-	13.420.322.596	66.159.107.492	51.854.470.584
SEGÚN ESTADOS CONTABLES DEL EJERCICIO	-	-	-	-	-	-	-	-	-	-	-	-
AJUSTES DEL SALDO	-	-	-	-	-	-	-	-	-	-	-	-
SALDOS AJUSTADOS	44.400.000.000	-	-	5.075.150.788	49.475.150.788	1.548.885.289	1.714.748.819	3.263.634.108	-	13.420.322.596	66.159.107.492	51.854.470.584
AUMENTO DE CAPITAL REALIZADO												
ACCIONES PREFERIDAS CLASE A	-	-	-	-	-	-	-	-	-	-	-	-
ACCIONES PREFERIDAS CLASE B	-	-	-	-	-	-	-	-	-	-	-	-
ACCIONES PREFERIDAS CLASE C	3.105.000.000	-	-	-	3.105.000.000	-	-	-	-	-	3.105.000.000	-
ACCIONES ORDINARIAS SIMPLES	20.839.000.000	-	-	-	20.839.000.000	-	-	-	-	(4.639.000.000)	16.200.000.000	5.000.000.000
ACCIONES VOTO MULTIPLE	2.522.000.000	-	-	-	2.522.000.000	-	-	-	-	(3.558.000.000)	(1.036.000.000)	-
CLASE VOTOS VALOR NOMINAL	-	-	-	-	-	-	-	-	-	0	-	-
CAPITALIZACION DE RESERVA	-	-	-	-	-	-	-	-	-	-	-	-
CAPITALIZACION DE RESULTADOS	8.197.000.000	-	-	-	8.197.000.000	-	-	-	-	-	8.197.000.000	-
DISTRIBUCION DE RESULTADOS	-	-	-	-	-	-	-	-	-	(3.344.477.433)	(3.344.477.433)	-5.144.246.458
* RESERVA LEGAL	-	-	-	-	-	390.405.960	-	390.405.960	-	-	390.405.960	693.128.501
* RESERVA DE REVALUO	-	-	-	358.232.744	358.232.744	-	-	-	-	-	358.232.744	335.432.269
* OTRAS RESERVAS	-	-	-	-	-	-	1.878.845.163	1.878.845.163	-	(1.878.845.163)	-	-
* DESAFFECTACION DE RESERVAS	-	-	-	-	-	-	(3.593.593.982)	(3.593.593.982)	-	-	(3.593.593.982)	-
* APORTES EN EFECTIVO (O EN ESPECIE)	-	-	-	-	-	-	-	-	-	-	-	-
* RESULTADOS ACUMULADOS	-	-	-	-	-	-	-	-	-	-	-	-
DESAFFECTACION DE RESERVAS	-	-	-	-	-	-	-	-	-	-	-	-
APORTES NO CAPITALIZADOS	-	-	-	-	-	-	-	-	-	-	-	-
GANANCIA (PERDIDA) DEL EJERCICIO	-	-	-	-	-	-	-	-	-	8.635.711.507	8.635.711.507	13.420.322.596
SALDOS AL 31/12/2016	79.063.000.000	-	-	5.433.383.532	84.496.383.532	1.939.291.249	-	1.939.291.249	-	8.635.711.507	95.071.386.288	66.159.107.492
SALDOS AL 31/12/2015	44.400.000.000	-	-	5.075.150.788	49.475.150.788	1.548.885.289	1.714.748.819	3.263.634.108	-	13.420.322.596	66.159.107.492	-

Las notas 1 al 13 y anexos A a la J que se acompañan forman parte integrante de estos estados financieros.

VICTOR HUGO VAZQUEZ
PRESIDENTE

JORGE GROSS BROWN
SINDICO


MERCEDES NUÑEZ
CONTADORA



CREDECENTRO S.A.E.C.A
ESTADO DE FLUJOS DE EFECTIVO
 Por el ejercicio finalizado el 31/12/2016 comparativo con el ejercicio anterior
 (Expresado en Guaraníes)

	Ejercicio finalizado el	
	31/12/2016	31/12/2015
FLUJO DE EFECTIVO POR LAS ACTIVIDADES OPERATIVAS		
Ventas Netas (Cobro Neto)	35.213.321.014	28.546.062.471
Préstamos otorgados a Clientes (Capital)	-440.213.952.229	-288.370.297.034
Préstamos cobrados a Clientes (Capital)	343.015.621.258	235.201.935.632
Pago a Proveedores	-21.517.670.846	-5.271.753.820
Efectivo Pagado a Empleados	-5.667.414.201	-8.311.419.137
Efectivo generado (usado) para otras actividades	-5.136.141.189	-9.646.440.822
Neto IVA, Retenciones IRACIS, Renta por pago de Dividendos	-2.086.046.213	-4.535.741.134
Otros Ingresos (Ganancias por servicios y por créditos diversos)	6.030.178.901	1.705.919.011
Total de efectivo de las actividades operativas antes de cambios en los activos de operaciones	-90.362.103.505	-50.681.734.833
(Aumento) disminución de los activos de operación		
Fondos colocados a corto plazo	-	-
Fondos anticipados a clientes	-	-
Incremento neto a cobrar por tarjeta de Crédito	-	-
(Aumento) disminución en pasivos operativos		
Pagos a Proveedores	-	-
Efectivo neto de actividades de operación antes de impuestos		
Impuesto a la renta	-1.680.258.392	-665.800.056
Efectivo Neto de actividades de operación	-92.042.361.897	-51.347.534.889
FLUJO DE EFECTIVO POR LAS ACTIVIDADES DE INVERSION		
Inversión en otras empresas	-	-
Inversiones temporarias	-	-
Fondos con destino especial	-	-
Compra de propiedad, planta y equipo	-1.379.766.257	-707.766.631
Efectivo Neto (usado) por actividades de inversión	-1.379.766.257	-707.766.631
FLUJO DE EFECTIVO POR LAS ACTIVIDADES DE FINANCIAMIENTO		
Aportes de capital	16.540.000.000	5.000.000.000
Préstamos a Largo Plazo	25.529.693.196	36.905.559.158
Préstamos a Corto Plazo	46.361.609.631	34.990.739.680
Dividendos Pagados	-3.330.647.990	-5.130.417.015
Intereses Pagados	-15.335.380.514	-3.167.277.132
Efectivo neto en actividades financieras	69.765.274.323	68.598.604.691
Aumento (disminución) netos de efectivo y sus equivalentes		
Efectivo y su equivalente al comienzo del período	27.236.864.392	10.693.561.221
Efectivo y su equivalente al cierre del período	3.580.010.561	27.236.864.392

Las notas 1 al 13 y anexos A a la J que se acompañan forman parte integrante de estos estados financieros.


VICTOR HUGO VAZQUEZ
 PRESIDENTE


JORGE GROSS BROWN
 SINDICO


MERCEDES NÚÑEZ
 CONTADORA



**NOTAS A LOS ESTADOS FINANCIEROS
AL 31 DE DICIEMBRE DE 2016 COMPARATIVAS CON EL EJERCICIO ANTERIOR**

NOTA 1 - Información básica sobre la entidad

Naturaleza jurídica

La firma comercial Credicentro Sociedad Anónima fue constituida por Escritura Pública de fecha 13 de diciembre de 1994 ante la escribana Maria de Jesús Basualdo, habiéndose aprobado los Estatutos Sociales e inscripto en el Registro Público de Comercio bajo el N° 146, en fecha 23 de febrero de 1995 incluyendo sus modificaciones correspondientes, los cuales constan en los registros legales pertinentes.

En fecha 31 de octubre del 2011 por Escritura Pública N° 61 ante la escribana Alma Maria Ayala de Benitez se realizó la protocolización del Acta de Asamblea Extraordinaria de Accionistas para la transformación de la firma Credicentro Sociedad Anónima a Credicentro Sociedad Anónima Emisora de Capital Abierto. Dicha protocolización fue inscripta en el Registro Público de Comercio bajo el N° 93 de fecha 20 de febrero de 2012.

Por Resolución 39E/13 de fecha 30 de julio de 2013 la Comisión Nacional de Valores calificó a Credicentro como Sociedad Anónima Emisora de Capital Abierto.

El 15 de enero del 2014, ante el Escribano Carlos Alberto Insfran Ojeda, por Escritura Pública N° 5, se realizó la protocolización del Acta de Asamblea Extraordinaria N° 22 de fecha 18 de octubre de 2013 para el aumento del Capital Social a Gs. 85.000.000.000. La mencionada protocolización fue inscripta en el Registro Público de Comercio bajo el N° 104 en fecha 27 de enero de 2014.

Actividades

La firma tiene por objeto principal la actividad de servicios y mandatos orientado al negocio de créditos por cuenta propia o de terceros o asociada a terceros dentro o fuera del país.

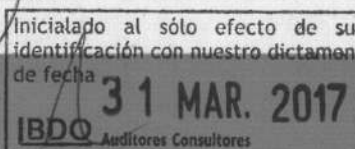
NOTA 2 - Base de preparación de los estados financieros

Los estados financieros han sido elaborados de acuerdo con los principios de contabilidad generalmente aceptados en Paraguay y se exponen siguiendo los lineamientos de presentación establecidos en las normas de la Comisión Nacional de Valores al solo efecto de su presentación ante dicho organismo de control.

A continuación se describen las políticas de contabilidad más significativas aplicadas por la Sociedad:

2.1 Periodo contable

El periodo contable al que se refieren los presentes estados financieros corresponde al ejercicio iniciado el 1 de enero de 2016 y finalizado el 31 de diciembre de 2016.





NOTA 2 - Base de preparación de los estados financieros (Continuación)

2.2 Moneda de cuenta

La Sociedad efectúa sus registraciones contables en guaraníes, unidad monetaria de curso legal en la República del Paraguay.

2.3 Ajuste por inflación de la moneda de cuenta

Los estados financieros han sido preparados sobre la base de cifras históricas, por consiguiente no reconocen en forma integral los efectos de la inflación en la situación patrimonial y financiera de la Sociedad, en los resultados de sus operaciones y en los cambios en su situación financiera.

2.4 Moneda extranjera

Los activos y pasivos en moneda extranjera (dólares estadounidenses) fueron valuados a los tipos de cambio que se encontraban vigentes a la fecha de cierre del balance general, de acuerdo con publicaciones efectuadas por el Banco Central del Paraguay.

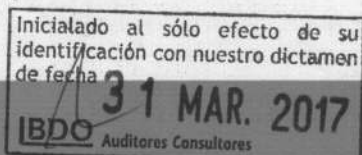
Al 31 de diciembre de 2016 y 2015 los tipos de cambio utilizados para valorar dichos activos y pasivos fueron Gs. 5.766,93 y Gs. 5.806,91, respectivamente.

Las diferencias de cambio que se produjeron entre el valor histórico de registración y los valores revaluados, fueron reconocidas como ingresos y/o gastos en el período en que incurrieron.

2.5 Bienes de uso

Los bienes de uso están registrados de acuerdo con los siguientes criterios:

- i. Los valores de origen de los bienes de uso y sus depreciaciones acumuladas existentes al inicio del ejercicio, se encuentran revaluados de acuerdo a lo establecido en la Ley N° 125/91, y la Ley N° 2421/04 considerando los coeficientes de actualización anual suministrados a tal efecto por el Ministerio de Hacienda.
- ii. Los bienes incorporados en el ejercicio se hallan registrados por su valor de adquisición; el revalúo y depreciación de los mismos se computan al año siguiente de su adquisición.
- iii. Las mejoras o adiciones son capitalizadas, mientras que los gastos de mantenimiento y/o reparaciones que no aumentan el valor de los activos ni prolongan su vida útil, son imputados como gastos en el período en que se originan.
- iv. El valor residual de los bienes revaluados considerados en su conjunto no excede su valor recuperable al cierre del ejercicio.





NOTA 2 - Base de preparación de los estados financieros (Continuación)

2.6 Bienes de uso en fideicomiso

El 19 de noviembre de 2010 la Sociedad constituyó una operación fiduciaria identificada como Contrato de Fideicomiso de Garantía, entre las firmas Credicentro S.A., Banco Continental S.A.E.C.A. y Financiera Rio S.A., según Escritura Pública N° 72 pasada ante la Escribana Marta Narvaja

Al 31 de diciembre de 2015 la Sociedad mantenía el control efectivo de bienes de uso (inmuebles) que fueron trasferidos al fiduciario al momento de la firma del Contrato de Fideicomiso. Los criterios de valoración de los bienes de uso en fideicomiso son idénticos a los aplicados a los bienes de uso sin restricciones de la Sociedad **(Ver nota 2.5)**.

En el transcurso del ejercicio 2016 dichos bienes fueron transferidos nuevamente a la Sociedad por modificación efectuada al Contrato de Fideicomiso. **(Ver nota 6)**.

2.7 Previsiones para incobrables

Para el cálculo de las provisiones la Sociedad utiliza el criterio contable establecido por la Subsecretaría de Estado de Tributación en el Artículo N° 33 del Decreto N° 6359/05, el cual menciona "se constituirán provisiones sobre la base del porcentaje promedio de créditos incobrables de los tres últimos ejercicios, incluido el ejercicio que se liquida, con relación al monto de créditos existentes al final de cada ejercicio".

Al 31 de diciembre de 2016 y 2015 las provisiones contabilizadas y registradas son suficientes para cubrir holgadamente los requerimientos establecidos por la Subsecretaría Estado de Tributación.

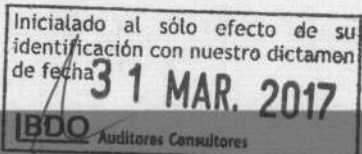
Al 31 de diciembre de 2016 a más de lo que resulta del cálculo establecido por el artículo N° 33 del mencionado Decreto, se ha realizado una previsión genérica de manera a cubrir aquellas operaciones con vencimiento mayor a 365 días de mora.

2.8 Cuentas de resultados

Los ingresos y egresos de la Sociedad se reconocen siguiendo el criterio de lo devengado.

2.9 Impuesto a la renta

De acuerdo con la Ley N° 2.421/04, el Impuesto a la Renta de las Actividades Comerciales, Industriales y de Servicios que se carga a los resultados del año, corresponde a los ingresos gravados y se basa en la utilidad contable antes de este concepto, ajustada por las partidas que la referida Ley y sus reglamentaciones complementarias incluyen o excluyen para la determinación de la utilidad contable gravable, a la cual se le aplica una tasa del 10%, y cuando las utilidades fueren distribuidas, se aplicará adicionalmente la tasa del 5%.





Además, los dividendos abonados o acreditados a accionistas del exterior (en su caso) están sujetos a una retención del 15%.

NOTA 2 - Base de preparación de los estados financieros (Continuación)

2.10 Reserva legal

La Sociedad constituye anualmente una reserva legal equivalente al 5% de la utilidad neta del ejercicio en cumplimiento a lo establecido en el Art. 91° de la Ley N° 1034/83.

2.11 Distribución de utilidades

La distribución de utilidades se realiza una vez que la Asamblea General de Accionistas haya aprobado los estados financieros y en el momento y condiciones que la misma establezca, de conformidad con el Art. 89° de la Ley N° 1034/83.

NOTA 3 - Disponibilidades

Las cuentas de disponibilidades han sido conciliadas periódicamente y los saldos expuestos en el Balance General, representan los fondos disponibles en efectivo y en cuentas bancarias. La composición del saldo se observa en el siguiente cuadro:

Descripción	31/12/2016	31/12/2015
	Gs.	Gs.
Caja	737.178.509	523.641.966
Banco Nacional de Fomento	42.932.010	10.611.436
Banco Continental S.A.E.C.A.	1.015.544.514	10.245.649.937
Financiera el Comercio S.A.E.C.A.	114.863.254	262.539.116
Solar S.A. de Ahorro y Préstamo	28.609.997	1.282.491.619
Financiera Rio S.A.E.C.A.	40.614.634	1.606.418.152
Banco Amambay S.A.	64.822.909	1.498.423.220
Banco Familiar S.A.E.C.A.	750.728.269	292.804.485
Bancop S.A.	76.732	2.886.273.376
Interfisa Banco S.A.E.C.A.	431.930.611	1.098.561.948
CEFISA	-	100.000
Visión Banco S.A.E.C.A.	18.035.432	-
Banco GNB Paraguay S.A.	12.747.529	-
Finexpar S.A.E.C.A.	321.926.161	-
Cheques Depositados a Confirmar	-	7.529.349.137
Totales	3.580.010.561	27.236.864.392

Iniciado al sólo efecto de su identificación con nuestro dictamen de fecha **31 MAR. 2017**
IBDO Auditores Consultores

**NOTA 4 - Clientes**

El rubro Clientes se compone de la siguiente manera:

	31/12/2016	31/12/2015
	<u>Gs.</u>	<u>Gs.</u>
Corriente		
Créditos concedidos – Capital	130.390.624.45	102.638.574.071
Productos financieros documentados	14.266.217.285	17.704.942.904
(-) Productos financieros documentados a devengar	(6.115.767.997)	(11.261.034.339)
(-) Provisiones para incobrables	(4.086.011.211)	(492.417.229)
Total corriente	134.455.062.532	108.590.065.407
No corriente		
Créditos concedidos - Capital (*)	71.198.471.567	28.308.818.719
Productos financieros documentados	9.597.790.933	5.043.689.927
Productos financieros documentados a devengar	(9.597.790.933)	(5.043.689.927)
Total no corriente	71.198.471.567	28.308.818.719
Total Clientes corriente y no corriente	205.653.534.099	136.898.884.126

Situación de la Cartera de Clientes al 31 de diciembre de 2016

Situación	Saldo en Gs.	Provisiones en Gs.	Relación % de provisiones
a. Cartera no vencida	197.142.402.592	-	0%
b. Cartera vencida	12.597.142.718	4.086.011.211	32%
b.1 Normal	-	-	-
b.2 En gestión de cobro	8.963.815.842	452.684.335	5%
b.3. En gestión judicial	3.633.326.876	3.633.326.876	100%

Síntesis Cartera	Saldo en Gs.
Cartera no vencida	197.142.402.592
Cartera vencida	12.597.142.718
Provisiones	-4.086.011.211
Totales cartera neta	205.653.534.099

Inicialado al sólo efecto de su
identificación con nuestro dictamen
de fecha **31 MAR. 2017**
IBDO Auditores Consultores

**Aclaración:**

- La "Cartera vencida – normal" comprenden aquellos créditos con atrasos de 1 a 5 días.
- La "Cartera vencida – en gestión de cobro" comprenden aquellos créditos con atrasos de 6 a 365 días y sobre los cuales se han iniciado las gestiones internas de cobranzas.
- La "Cartera vencida – en gestión judicial" comprenden aquellos créditos con atrasos de 366 días en adelante y sobre los cuales la Dirección ha definido el inicio de su gestión de cobro vía judicial.

NOTA 4 – Clientes (Continuación)

Garantías sobre la cartera de clientes: Las garantías sobre la cartera de clientes al 31 de diciembre de 2016 totalizan Gs. 72.605.202.050 y las mismas están compuestas como sigue:

Tipos de Garantías	Importe Gs.
Garantías sobre derechos de bienes inmuebles (*)	34.582.202.050
Garantías sobre títulos de acciones	4.700.000.000
Garantías sobre CDA	33.323.000.000
Garantías sobre otros activos	0
Totales	72.605.202.050

(*) Las garantías sobre bienes inmuebles no constituyen hipotecas y se hallan documentadas en contratos de cesión de derechos sobre los mismos.

NOTA 5 - Deudores varios

El rubro de Deudores varios se compone de la siguiente manera:

	31/12/2016	31/12/2015
	Gs.	Gs.
Corriente		
Cerebral a recuperar (mercadería extraviada)	-	1.567.866
Anticipo al personal	635.998	-
Garantía de alquiler	60.000.000	31.000.000
Gastos pagados por adelantado	17.838.729	-
Anticipo a proveedores	272.690.802	-
Operaciones a liquidar PRONET - Cobro de préstamos	-	970.489.493
Otros deudores	853.676.122	-
Préstamos a desembolsar en caja	9.485.000	-
Accionistas pagos de dividendos	13.829.443	-
Obras en curso San Lorenzo	-	280.730.281
Sucursales y Agencias	284.988.137	-
Electrolar S.A.	6.403.423.527	1.037.898.115
Transferencias bancarias pendientes U\$S	822.047.903	-
Cheques comprados del País	7.261.108.140	403.989.986
Otros varios	3.753.000	-
Total corriente	16.003.476.801	2.725.675.741



NOTA 5 - Deudores varios (Continuación)

	31/12/2016	31/12/2015
	Gs.	Gs.
No corriente		
Gastos local mercado (en sucesión)	1.066.966.905	1.066.966.905
Cuentas a cobrar a franquicias	2.950.767.811	2.950.767.811
FMVV SAICAG	3.775.000.000	-
Inmuebles a transferir	330.000.000	330.000.000
Total no corriente	8.122.734.716	4.347.734.716
Total Deudores varios corriente y no corriente	29.086.469.039	7.073.410.457

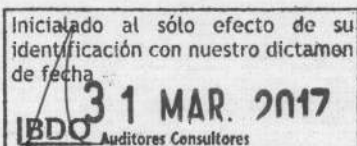
NOTA 6 - Bienes de uso

Los Bienes de uso de la Sociedad se componen como sigue:

	31/12/2016	31/12/2015
	Gs.	Gs.
Descripción		
Edificios	3.177.626.685	3.074.976.962
Terrenos	2.161.601.814	718.747.609
Muebles, útiles e instalaciones	3.596.334.314	3.147.250.967
Equipos de informática	1.725.470.738	1.384.521.002
Rodados	1.389.260.991	1.024.065.063
Equipos de seguridad	504.519.608	405.148.979
Mejoras en inmuebles arrendados	3.952.149.461	2.630.958.458
(-) Depreciación acumulada	-4.696.267.491	-3.688.299.860
Totales	11.810.696.120	8.697.369.180

Los bienes de uso en fideicomiso de acuerdo con lo señalado en la nota 2.6 se describen como sigue:

	31/12/2016	31/12/2015
	Gs.	Gs.
Descripción		
Inmuebles en Fideicomisos	-	2.303.219.265
Totales	-	2.303.219.265





NOTA 7 - Activos intangibles

El rubro Activos intangibles está compuesto como sigue:

Descripción	31/12/2016	31/12/2015
	Gs.	Gs.
Software	1.992.379.990	1.315.806.410
Licencias informáticas	1.650.416.696	654.104.789
Proyectos de desarrollo (*)	4.382.123.621	-
Amortización acumulada	-1.028.105.248	-557.202.268
Totales	6.996.815.059	1.412.708.931

(*) En el mes de febrero de 2016 se contrató los servicios de London Business Services Ltd. para el desarrollo e implementación del proyecto de desarrollo de sistemas de trabajo de la Sociedad.

NOTA 8 - Préstamos financieros

Los Préstamos financieros se componen de la siguiente forma:

Corriente	31/12/2016	31/12/2015
	Gs.	Gs.
Préstamos - Saldo capital	85.448.029.266	74.577.674.383
Intereses documentados	3.952.840.344	3.880.983.429
Menos: Intereses no devengados	-3.112.221.764	-3.880.983.429
Total Corriente	86.288.647.846	74.577.674.383
No corriente		
Préstamos - Saldo capital	65.878.211.124	25.000.000.000
Intereses documentados	18.351.549.838	13.492.602.737
Menos: Intereses no devengados	-18.351.549.838	-13.492.602.737
Total no Corriente	65.878.211.124	25.000.000.000
Total Prest. financieros corriente y no corriente	152.166.858.970	99.577.674.383

Los préstamos a largo plazo fueron tomados con Banco Amambay S.A. y GNB Paraguay S.A., a la tasa de mercado al momento de formalizada la operación y con las garantías suficientes.





NOTA 9 - Saldos con partes relacionadas

Los saldos con partes relacionadas se componen de la siguiente manera:

ACTIVOS CON PARTES RELACIONADAS	31/12/2016	31/12/2015
	Gs.	Gs.
Cientes (Activo corriente)		
Victor Hugo Vázquez	82.378.850	679.453.165
Federico Miguel Vázquez	-	69.887.649
FMVV S.A.I.C.A.G.	174.357.406 (*)	8.272.739.090
Don Miguel S.A.	62.614.613	-
Total Cientes (Activo corriente)	319.350.869	9.022.079.904
Cientes (Activo no corriente)		
FMVV S.A.I.C.A.G.	35.998.457.913 (*)	-
Jorge Ignacio Gross Brown	1.891.777.950 (*)	-
Don Miguel S.A.	12.927.638.469 (*)	-
Total Cientes (Activo no corriente)	50.817.874.332	-
Deudores varios (Activo no corriente)		
FMVV S.A.I.C.A.G.	3.775.000.000 (*)	-
Total Deudores varios (Activo no corriente)	3.775.000.000	-
TOTAL ACTIVOS CON PARTES RELACIONADAS	53.020.447.251	9.022.079.904
PASIVOS CON PARTES RELACIONADAS		
Documentos a pagar (Pasivo no corriente)		
Deudas con Accionistas	-	11.905.559.158
Total Documentos a pagar (Pasivo no corriente)	-	11.905.559.158
TOTAL PASIVOS CON PARTES RELACIONADAS	-	11.905.559.158

(*) Los saldos expuestos están garantizados en su totalidad con CDA e inmuebles.




NOTA 10 - Capital social

El capital social está compuesto de la siguiente manera:

Descripción	31/12/2016	31/12/2015
	Gs.	Gs.
Capital Social	85.000.000.000	85.000.000.000
(-) Capital a integrar	-5.937.000.000	-40.600.000.000
Capital integrado (*)	79.063.000.000	44.400.000.000

NOTA 10 - Capital social (Continuación)

(*) Las acciones integradas están compuestas por los siguientes tipos de acciones:

Tipos de acciones	Al 31 de diciembre de 2016		Al 31 de diciembre de 2015	
	Cant. de acciones	Importe en Gs.	Cant. de acciones	Importe en Gs.
Preferidas – Clase A	5.000	5.000.000.000	5.000	5.000.000.000
Preferidas – Clase B	16.880	16.880.000.000	16.880	16.880.000.000
Preferidas – Clase C	3.105	3.105.000.000	-	-
Ordinarias de voto simple	34.078	34.078.000.000	8.600	8.600.000.000
Ordinarias de voto múltiple	20.000	20.000.000.000	13.920	13.920.000.000
Totales	79.063	79.063.000.000	44.400	44.400.000.000

NOTA 11 – Estado de resultados

El esquema del estado de resultados conforme a la naturaleza de las operaciones de la Sociedad es como sigue:

Estado de resultados	31/12/2016 – Gs.	31/12/2015 – Gs.
Ganancias financieras	50.722.013.968	54.939.035.303
Pérdidas financieras	-22.792.056.609	-19.837.624.224
Resultado financiero	27.929.957.359	35.101.411.079
Resultado por servicios	-1.482.862.623	1.474.010.036
Resultado bruto – Ganancia	26.447.094.736	36.575.421.115
Otras ganancias operativas	5.194.903.791	2.732.887.323
Otras pérdidas operativas	-21.820.329.485	-23.156.903.172
Resultado operativo neto-Ganancia	9.821.669.042	16.151.405.266
Pérdidas extraordinarias	-46.852.047	-1.050.824.280
Resultado antes del Impuesto a la Renta	9.774.816.995	15.100.580.986
Impuesto a la Renta	-1.139.105.488	-1.680.258.390
Utilidad del ejercicio	8.635.711.507	13.420.322.596

Inicialado al sólo efecto de su identificación con nuestro dictamen de fecha **31 MAR. 2017**
IBDO Auditores Consultores





NOTA 12 - Contingencias y compromisos


Al 31 de diciembre de 2016 no existen situaciones contingentes, ni reclamos en la generación de obligaciones para la Sociedad adicionales a las que se presentan en estos estados financieros.

NOTA 13 - Hechos posteriores

Entre la fecha de cierre del ejercicio y la fecha de preparación de estos estados financieros, no han ocurrido hechos significativos de carácter financiero o de otra índole que afecten la situación patrimonial y financiera o los resultados de las operaciones de la Sociedad al 31 de diciembre de 2016.


VICTOR HUGO VAZQUEZ
PRESIDENTE


JORGE GROSS BROWN
SINDICO


MERCEDES NUÑEZ
CONTADORA

Inicialado al sólo efecto de su
identificación con nuestro dictamen
de fecha **31 MAR. 2017**
IBDO Auditores Consultores



CREDICENTRO S.A.E.C.A
BALANCE GENERAL AL 31/12/2016
INFORMACIÓN COMPLEMENTARIA REQUERIDA POR LA CNV
(Expresado en Guaraníes)

ANEXO A

PROPIEDAD, PLANTA Y EQUIPO												
Cuentas	VALORES DE ORIGEN						AMORTIZACIONES					Neto resultante al 31/12/2016
	Saldo al inicio del Periodo	Altas y transf. Del periodo	Transferencias / Ajustes	Bajas del Periodo	Revaluó del periodo	Al cierre del periodo	Acumulado al inicio del periodo	Depreciación del Periodo	Transferencias / Ajustes	Bajas del Periodo	Acumulado al cierre del periodo	
INMUEBLES	3.116.009.204			49.822.215	111.439.614	3.177.626.603	-224.381.098	-80.217.868		1.081.321	-303.517.645	2.874.106.958
- EDIFICIOS	718.747.609				53.048.070	2.161.601.814					0	2.161.601.814
- TERRENOS		142.406.980	2.326.338.668	1.078.939.513								
MUEBLES, UTILES E INSTALACIONES	3.165.967.549	349.751.913			80.538.863	3.596.258.325	-1.092.612.134	-321.895.960			-1.414.508.094	2.181.750.231
EQUIPOS DE INFORMATICA	1.384.521.002	317.577.868			23.371.950	1.725.470.820	-788.297.811	-220.096.107			-1.008.393.918	717.076.902
RODADOS	1.120.315.767	371.778.682		102.760.708	-72.750	1.389.260.991	-936.621.938	-74.950.612		127.479.416	-884.093.334	505.167.657
EQUIPOS DE SEGURIDAD	405.224.886	89.939.806			9.430.823	504.595.515	-164.642.666	-40.450.321			-205.092.987	299.502.528
MEJORAS EN PREDIO AJENO	2.571.133.645	1.300.539.642			80.476.174	3.952.149.461	-577.994.836	-302.668.596			-880.661.431	3.071.488.030
Totales ejercicio actual	12.481.919.662	2.571.994.891	2.326.338.668	1.231.522.436	358.232.744	16.506.963.529	-3.784.550.482	-1.040.277.664		128.560.737	-4.696.267.409	11.810.696.120
Totales ejercicio anterior	11.909.619.641	757.766.631	-451.645.925	0	266.179.315	12.481.919.662	-2.815.331.423	-969.219.059			-3.784.550.482	8.697.369.180

PROPIEDAD, PLANTA Y EQUIPO EN FIDEICOMISO												
Cuentas	VALORES DE ORIGEN						AMORTIZACIONES					Neto resultante al 31/12/2016
	Saldo al inicio del Periodo	Altas	Transferencias/ajustes	Bajas del Periodo	Revaluó del periodo	Al cierre del periodo	Acumulado al inicio del periodo	Depreciación del Periodo	Transferencias / Ajustes	Bajas del Periodo	Acumulado al cierre del periodo	
INMUEBLES	2.233.966.308		(2.303.219.265)		69.252.957	0						0
Totales ejercicio actual	2.233.966.308		(2.303.219.265)		69.252.957	0						0
Totales ejercicio anterior	2.143.715.870				90.250.438	2.233.966.308						2.233.966.308

VICTOR HUGO VAZQUEZ
PRESIDENTE

JORGE GROSS BROWN
SINDICO

MERCEDES NUÑEZ
CONTADORA



CREDICENTRO S.A.E.C.A
BALANCE GENERAL AL 31/12/2016
INFORMACIÓN COMPLEMENTARIA REQUERIDA POR LA CNV
(Expresado en Guaraníes)

ANEXO B

ACTIVOS INTANGIBLES

Cuentas	VALORES DE ORIGEN			AMORTIZACIONES				Neto Resultante	
	Al inicio del periodo	Aumentos	Disminución	Al cierre del periodo	Acumulados al inicio del periodo	Del periodo	Bajas		Acumulados al final del Periodo
Software	1.891.999.420	1.750.797.266	-	3.642.796.686	479.290.489	548.814.759	-	1.028.105.248	2.614.691.438
Proyecto de desarrollo	-	4.382.123.621	-	4.382.123.621	-	-	-	-	4.382.123.621
Totales ejercicio actual	1.891.999.420	6.132.920.887	-	8.024.920.307	479.290.489	548.814.759	-	1.028.105.248	6.996.815.059
Totales ejercicio Anterior	8.387.511	1.883.611.909	-	1.891.999.420	8.587.511	470.902.978	-	479.290.489	1.412.708.931

VICTOR HUGO VAZQUEZ
PRESIDENTE

JORGE GROSS BROWN
SINDICO

MERCEDES NUÑEZ
CONTADORA

Inicialado al sólo efecto de su
 identificación con nuestro dictamen
 de fecha **31 MAR. 2017**
IBDO Auditores Consultores





CREDICENTRO S.A.E.C.A
BALANCE GENERAL AL 31/12/2016
INFORMACIÓN COMPLEMENTARIA REQUERIDA POR LA CNV
(Expresado en Guaraníes)

ANEXO C

ANEXO NO APLICABLE A CREDICENTRO S.A.E.C.A.

INVERSIONES, ACCIONES, DEBENTURES Y OTROS TITULOS EMITIDOS EN SERIE PARTICIPACIÓN EN OTRAS SOCIEDADES														
Denominación y características de los valores del Emisor	Clase	Titulo	Valor Nominal Unitario	Cantidad	Valor Nominal Total	Valor Patrim. Proporc.	Valor de Libros	Valor de Cotización	Información sobre el emisor					
									% de Particip.	Actividad Principal	Según Ultimo Balance			
											Capital	Reserva y Otro	Resultado	Patr. Neto
(This section is crossed out with a diagonal line)														
Totales ejercicio actual														
Totales ejercicio anterior														

[Signature]
VICTOR HUGO VAZQUEZ
PRESIDENTE

[Signature]
JORGE GROSS BROWN
SINDICO

[Signature]
MERCEDES NUÑEZ
CONTADORA

Inicialado al sólo efecto de su identificación con nuestro dictamen de fecha
31 MAR 2017
IBDO Auditores Consultores





CREDICENTRO S.A.E.C.A
 BALANCE GENERAL AL 31/12/2016
 INFORMACIÓN COMPLEMENTARIA REQUERIDA POR LA CNV
 (Expresado en Guaraníes)

ANEXO D

ANEXO NO APLICABLE A CREDICENTRO S.A.E.C.A

OTRAS INVERSIONES					
CUENTAS	Valor de Costo	Amortización	Valor de Cotización	Valor registrado año actual	Valor registrado año anterior
Inversiones Corrientes					
Totales ejercicio actual		-	-	-	-
Totales ejercicio anterior	-	-	-	-	-

VICTOR HUGO VAZQUEZ
 PRESIDENTE

JORGE GROSS BROWN
 SINDICO

MERCEDES NÚÑEZ
 CONTADORA

Inicialado al sólo efecto de su
 identificación con nuestro dictamen
 de fecha
31 MAR. 2017
 IBDO Auditores Consultores





CREDICENTRO S.A.E.C.A
 BALANCE GENERAL AL 31/12/2016
 INFORMACIÓN COMPLEMENTARIA REQUERIDA POR LA CNV
 (Expresado en Guaraníes)

ANEXO E

PREVISIONES

Rubros	Saldos al inicio del periodo	Aumentos (*)	Disminuciones (*)	Saldos al cierre del periodo	Saldos al cierre del periodo anterior
Deducidos del Activo	-492.417.229	-3.593.593.982	-	-4.086.011.211	-492.417.229
TOTAL	-492.417.229	-3.593.593.982	-	-4.086.011.211	-492.417.229
Incluidas en el Pasivo	-	-	-	-	-
TOTAL	-	-	-	-	-

Victor Hugo Vazquez
 VICTOR HUGO VAZQUEZ
 PRESIDENTE

Jorge Gross Brown
 JORGE GROSS BROWN
 SINDICO

Mercedes Nuñez
 MERCEDES NUÑEZ
 CONTADORA

Inicialado al sólo efecto de su
 identificación con nuestro dictamen
 de fecha **31 MAR. 2017**
 IBDO Auditores Consultores





CREDICENTRO S.A.E.C.A
 BALANCE GENERAL AL 31/12/2016
 INFORMACIÓN COMPLEMENTARIA REQUERIDA POR LA CNV
 (Expresado en Guaraníes)

ANEXO F

COSTO DE MERCADERÍAS VENDIDAS O PRODUCTOS VENDIDOS O SERVICIOS PRESTADOS

Detalle	Periodo actual		Periodo anterior	
	31/12/2016		31/12/2015	
I. COSTO DE MERCADERIAS O PRODUCTOS VENDIDOS				
Existencias al comienzo del periodo / ejercicio				
Mercaderías de reventa				
Productos terminados				
Productos en proceso				
Materias primas y materiales				
Otros				
Compras y costos de producción del ejercicio				
a) Compras				
b) Costos de producción según Anexo H				
Existencia al cierre del periodo / ejercicio				
Mercaderías de reventa				
Productos terminados				
Productos en proceso				
Materias primas y materiales				
Otros				
COSTO DE SERVICIOS PRESTADOS				
COSTO DE MERCADERIAS VENDIDAS O PRODUCTOS VENDIDOS O SERVICIOS PRESTADOS				

VICTOR HUGO YAZQUEZ
 PRESIDENTE

JORGE GROSS BROWN
 SINDICO

MERCEDES NUNEZ
 CONTADORA

Inicialado al sólo efecto de su identificación con nuestro dictamen de fecha **31 MAR. 2017**
IBDO Auditores Consultores



CREDICENTRO S.A.E.C.A
BALANCE GENERAL AL 31/12/2016
INFORMACIÓN COMPLEMENTARIA REQUERIDA POR LA CNV
(Expresado en Guaraníes)

ANEXO G

ACTIVOS Y PASIVOS EN MONEDA EXTRANJERA

DETALLE	Moneda Extranjera		Cambio Vigente	Moneda Local	
	Clase	Monto		Monto en G. ejercicio actual	Monto en G. ejercicio anterior
ACTIVO					
ACTIVOS CORRIENTES					
Disponibilidades	U\$s.	6.397	5.767	36.890.648	4.995.645.960
Créditos vigentes	U\$s.	7.979.899	5.767	46.019.521.074	44.979.779.012
Créditos diversos	U\$s.	195.008	5.767	1.124.599.677	829.203.190
Bienes adquiridos en recuperación de créditos	U\$s.	-	5.767	-	1.567.890
Bienes de Uso	U\$s.	-		-	-
SUB TOTALES	U\$s.	8.181.305		47.181.011.398	50.806.196.052
ACTIVOS NO CORRIENTES					
Deudores varios	U\$s.	-	5.767	-	-
Cargos diferidos	U\$s.	780.500	5.767	4.501.088.865	0
SUB TOTALES		780.500		4.501.088.865	0
TOTAL ACTIVO	U\$s.	8.961.805		51.682.100.263	50.806.196.052
PASIVO					
PASIVOS CORRIENTES					
Documentos a pagar	U\$s.	8.400.758	5.767	48.446.583.679	27.714.559.510
Documentos a pagar diversos	U\$s.	135.924	5.767	783.865.520	13.007.852.816
SUB TOTALES	U\$s.	8.536.682		49.230.449.199	40.722.412.326
PASIVOS NO CORRIENTES					
SUB TOTALES	U\$s.				
TOTAL PASIVO	U\$s.	8.536.682		49.230.449.199	40.722.412.326

VICTOR HUGO VAZQUEZ
PRESIDENTE

JORGE GROSS BROWN
SINDICO

MERCEDES NÚÑEZ
CONTADORA

Inicialado al sólo efecto de su
identificación con nuestro dictamen
de fecha

31 MAR. 2017

IBDO Auditores Consultores

CASA MATRIZ

021 415 8000

México 850 c/ Fulgencio R. Moreno

Asunción - Paraguay





CREDICENTRO S.A.E.C.A
BALANCE GENERAL AL 31/12/2016(Expresado en Guaraníes)
INFORMACIÓN COMPLEMENTARIA REQUERIDA POR LA CNV

ANEXO H

INFORMACIÓN REQUERIDA SOBRE COSTOS Y GASTOS

Rubros	Costo de Bienes de Cambio	Costo de Bienes de Uso	Costo de otros activos	Gastos Financieros	Gastos Operativos	Gastos de Ventas	Gastos Administrativos	Otros Gastos	Total	
									Periodo	Periodo
									31/12/2016	31/12/2015
				2.748.004.859					2.748.004.859	520.204.835
				15.335.380.514					15.335.380.514	3.167.277.132
GASTOS BANCARIOS					913.245.957				913.245.957	622.722.732
INT. PAGADOS SOBRE PRESTAMOS					127.154.960				127.154.960	6.478.709
HONORARIOS PROFESIONALES					62.096.665				62.096.665	440.932.436
GASTOS DE ESCRIBANIA					100.881.374				100.881.374	354.401.815
CAPACITACION					122.067.708				122.067.708	320.019.713
OTROS IMPUESTOS Y TASAS					720.116.306				720.116.306	1.059.486.951
ALQUILERES					460.989.835				460.989.835	341.384.858
SERVICIOS BASICOS										81.120.905
REPARACION Y MANTENIMIENTO					73.114.988				73.114.988	129.171.567
SERVICIO DE ESTACIONAMIENTO					111.367.439				111.367.439	317.586.199
PAPELERIA Y UTILES DE ESC.					177.004.858				177.004.858	386.720.410
GASTOS POR MOVILIDAD					357.344.859				357.344.859	862.456.350
SERVICIO DE LIMPIEZA					997.898.441				997.898.441	27.085.417
SERVICIOS DE VG Y SEGURIDAD					13.203.299				13.203.299	3.431.908
GASTOS DIVERSOS					829.865				829.865	57.590.327
SERVICIO DE TV CABLE - GS.					36.536.325				36.536.325	920.276.163
ENSERES VARIOS						793.893.678			793.893.678	1.402.275
GASTOS DE ASESORIA						249.117			249.117	987.465.665
COMISIONES						1.839.891.293			1.839.891.293	674.955.443
BONIFICACIONES ASOCIACIONES						42.604.697			42.604.697	145.618.008
ALQUILERES PAGADOS						121.207.120			121.207.120	36.495.644
COMISIONES PAGADAS VARIOS						22.760.213			22.760.213	503.672.517
COMBUSTIBLE Y LUBRICANTES						366.824.809			366.824.809	6.214.833
REPRESENTACIONES Y VIAJES						54.492.112			54.492.112	89.918.424
PROPAGANDA Y PUBLICIDAD						30.253.897			30.253.897	477.128.628
UNIFORMES A FUNCIONARIOS						435.330.345			435.330.345	21.927.360
GASTOS DE CAFETERIA						243.738.900			243.738.900	109.382.441
EGRESOS POR INF. CONFID.						2.080.791.514			2.080.791.514	59.666.323
REVERS. COBRO DE INTERESES						45.059.056			45.059.056	169.657.077
GESTION DE COBRANZAS						193.090.482			193.090.482	16.398.638
SERVICIOS DE COURRIER (GS)										1.705.454.543
GASTOS TC							1.808.958.210		1.808.958.210	4.947.220.203
COMISIONES TC							5.182.783.938		5.182.783.938	217.639.582
REM. DIRECTORES Y SINDICOS							34.698.950		34.698.950	508.039.583
SUELDOS ADMINISTRATIVOS										85.535.023
INDEMNIZACIONES							428.894.084		428.894.084	230.989.833
ASIST.TEC.DIAG.E IMPL. PROY.							21.003.846		21.003.846	1.124.128.851
AGUINALDOS ADMINISTRATIVOS							1.767.165.560		1.767.165.560	17.540.521
VACACIONES PERSONAL ADM.							38.723.585		38.723.585	
HONORARIOS PROFESIONALES							862.046.759		862.046.759	195.481.671
PREAVISOS PAGADOS							13.994.305		13.994.305	71.193.041
APORTE PATRONAL IPS							296.346.164		296.346.164	
BONIFICACION FAMILIAR							63.395.457		63.395.457	15.750.000
FIESTAS Y EVENTOS AL PERSONAL										2.430.58
REMUNERACION POR SERVICIOS							1.375.268.697		1.375.268.697	1.050.824.28
BIENES DE USO NO CAPITALIZABLES							17.760.000		17.760.000	34.580.21
OTROS GASTOS NO DEDUCIBLES							9.838.880		9.838.880	
COMISION NACIONAL DE VALORES							46.852.045		46.852.045	42.004.9
SEGURO MEDICO							6.535.135		6.535.135	969.219.0
PERDIDA EXTRAORDINARIA								133.109.806	133.109.806	470.902.6
MULTAS, RECARGOS E INTERESES								1.040.277.664	1.040.277.664	61.661.1
SEGUROS								412.235.042	412.235.042	893.128.1
DEPRECIACION ACTIVO FIJO								82.194.545	82.194.545	18.038.480
AMORTIZACION INTANGIBLES								4.708.671.236	4.708.671.236	44.400.079
DONACIONES								6.376.468.293	6.376.468.293	
PERDIDAS POR VALUACION								18.275.377.518	18.275.377.518	
Totales ejercicio actual 2016				18.083.385.373	4.273.862.679	6.276.187.033	11.974.266.615	6.376.468.293	44.400.079.783	
Totales ejercicio anterior 2015				3.687.481.767	5.010.890.296	4.320.179.239	13.206.460.964			

VICTOR HUGO VAZQUEZ
PRESIDENTE

JORGE GROSS BROWN
SINDICO

MERCEDES NUNEZ
CONTADORA

CASA MATRIZ
021 416 8000
México 850 c/ Fulgencio R. Moreno
Asunción - Paraguay

Inicialado al sólo efecto de su
identificación con nuestro dictamen
de fecha
31 MAR. 2017
IBDO Auditores Consultores








CREDICENTRO S.A.E.C.A
BALANCE GENERAL AL 31/12/2016
INFORMACIÓN COMPLEMENTARIA REQUERIDA POR LA CNV
(Expresado en Guaraníes)

ANEXO I

INDICADORES OPERATIVOS	Acumulado al Fin del Período	
	Ejercicio Actual 2016	Ejercicio anterior 2015
<u>Volumen de Ventas</u>	56.752.996.188	59.500.660.769
Ventas Netas	56.752.996.188	49.426.912.355
Otros	-	10.073.748.414
<u>Cantidad de Empleados y Obreros</u>	147	126
Empleados	147	126
<u>Cantidad de Sucursales y Centros de atención</u>	14	9
Sucursales	13	8
Centros de atención	1	1


VICTOR HUGO VAZQUEZ
PRESIDENTE


JORGE GROSS BROWN
SINDICO


MERCEDES NUÑEZ
CONTADORA

Inicialado al sólo efecto de su
identificación con nuestro dictamen
de fecha
31 MAR. 2017
IBDO Auditores Consultores




CREDICENTRO S.A.E.C.A
BALANCE GENERAL AL 31/12/2016
INFORMACIÓN COMPLEMENTARIA REQUERIDA POR LA CNV
(Expresado en Guaraníes)

ANEXO J

INDICE ECONOMICO-FINANCIERO

INDICES	Acumulado al Fin del Periodo	
	Ejercicio Actual	Ejercicio anterior
Liquidez	1,69	2,09
Endeudamiento	1,66	1,81
Rentabilidad	0,11	0,29


VICTOR HUGO VAZQUEZ
PRESIDENTE


JORGE GROSS BROWN
SINDICO


MERCEDES NUÑEZ
CONTADORA

Inicialado al sólo efecto de su
identificación con nuestro dictamen
de fecha **31 MAR. 2017**
IBDO Auditores Consultores



DICTAMEN DE LOS AUDITORES INDEPENDIENTES

31 de marzo de 2017

A los Señores
Presidente y Miembros del Directorio de
Credicentro S.A.E.C.A.**1. Identificación de los estados financieros**

Hemos auditado los estados financieros adjuntos de Credicentro Sociedad Anónima Emisora de Capital Abierto, que fueron inicialados por nosotros para su identificación, los que comprenden el balance general al 31 de diciembre de 2016, y los correspondientes estados de resultados, de flujos de efectivo y de evolución del patrimonio neto, expresados en guaraníes, por el año terminado en esa fecha, sus notas y anexos, que contienen un resumen de las políticas contables importantes y otras informaciones aclaratorias.

Los estados financieros al 31 de diciembre de 2015, cuyas cifras se presentan como información comparativa, fueron auditados por otros profesionales independientes, cuyo dictamen, fechado el 28 de marzo de 2016, expresa una opinión sin salvedades.

2. Responsabilidad de la Administración sobre los estados financieros



La Administración es responsable por la preparación y presentación razonable de los mencionados estados financieros de acuerdo con normas contables emitidas por la Comisión Nacional de Valores del Paraguay, y en los aspectos no reglamentados por éstas, con normas contables vigentes en Paraguay. Esta responsabilidad incluye: diseñar, implementar y mantener el control interno relevante a la preparación y presentación razonable de los estados financieros que estén libres de errores significativos, ya sea debidos a fraude o error; seleccionando y aplicando políticas contables apropiadas, y haciendo estimaciones contables que sean razonables en las circunstancias.

3. Responsabilidad del Auditor

Nuestra responsabilidad es expresar una opinión sobre los mencionados estados financieros basados en nuestra auditoría. Realizamos nuestra auditoría de acuerdo con normas de auditoría emitidas por el Consejo de Contadores Públicos del Paraguay y con las normas básicas de auditoría externa establecidas por la Comisión Nacional de Valores descriptas en el Anexo V de la Resolución 823/04 y sus normas complementarias. Dichas normas requieren que cumplamos con requisitos éticos y que planifiquemos y realicemos la auditoría para obtener una seguridad razonable de que los estados financieros están libres de errores significativos.


Una auditoría comprende la realización de procedimientos para obtener evidencia de auditoría sobre las cifras y las revelaciones en los estados financieros. Los procedimientos seleccionados dependen del juicio del auditor, incluyendo la evaluación de los riesgos de errores significativos en los estados financieros, debido a fraude o error. Con la realización de estas evaluaciones de riesgos, el auditor considera los controles internos relevantes para la preparación y presentación razonable de los estados financieros de la Sociedad, a fin de diseñar procedimientos de auditoría que sean apropiados en las circunstancias, pero no con el propósito de expresar una opinión sobre la efectividad del control interno de la Sociedad. Una auditoría también incluye la evaluación de lo apropiado de las políticas contables utilizadas y de la razonabilidad de las estimaciones contables efectuadas por la Administración, así como la evaluación de la presentación de los estados financieros en su conjunto.

Consideramos que la evidencia de auditoría que hemos obtenido es suficiente y apropiada para ofrecer una base razonable para nuestra opinión de auditoría.



4. *Opinión*

En nuestra opinión, los estados financieros mencionados en el párrafo 1 presentan razonablemente, en todos sus aspectos importantes, la situación patrimonial de Credicentro Sociedad Anónima Emisora de Capital Abierto al 31 de diciembre de 2016 y los resultados de sus operaciones y sus flujos de efectivo por el año terminado en esa fecha, de acuerdo con normas contables emitidas por la Comisión Nacional de Valores del Paraguay, y en los aspectos no reglamentados por éstas, con normas contables vigentes en Paraguay.



Oscar Guillén
Socio
Registro CNV N° AE 012



Asunción, 29 de marzo de 2017


Señores
Accionistas de Credicentro S.A.E.C.A.
Presente

Me dirijo a Uds. en carácter de Sindico Titular de la firma Credicentro S.A.E.C.A., en cumplimiento a las disposiciones legales vigentes, con el objeto de elevar mi informe sobre revisión de documentaciones que respaldan las operaciones que figuran en el Balance General y Cuadro de Resultados, Estado de Flujo de Efectivo y Estado de Variación del Patrimonio Neto correspondiente al ejercicio cerrado al 31 de diciembre 2016.

Considerando las revisiones de documentaciones existentes y las informaciones recibidas, mi opinión al respecto es la siguiente: que los Estados Financieros al 31 de diciembre de 2016 están de acuerdo con las exigencias de las normas Internacionales de Contabilidad Emitidas por el Consejo de Contadores Públicos del Paraguay, la Ley Tributaria y el código Laboral como así también las exigencias por el Código Civil y la Ley del Comerciante para empresas de Sociedad Anónima y la Res. N° 5 de la Comisión Nacional de Valores.

Por tal motivo recomiendo aprobar el Balance General, Estado de Resultados, Estado de Flujo de Efectivo y Estado de Variación del Patrimonio Neto cerrados al 31 de diciembre de 2016.

Sin otro particular aprovecho la oportunidad para saludarlos cordialmente.


Abog. Jorge Ignacio Gross Brown
Sindico Titular

JORGE IG. GROSS BROWN
ABOGADO
MAT. N° 16.554

