



CREDITO CENTRO S.A.E.C.A.
BALANCE O ESTADO DE SITUACION PATRIMONIAL
 Por el trimestre finalizado el 31/03/2017 comparativo con el ejercicio anterior
 (Expresado en Guaraníes)

	31/03/2017	31/03/2016
ACTIVO		
CIRCULANTE		
Disponibilidades (Nota 3)	3.728.118.948	16.919.873.549
Inversiones en otras empresas	21.990.643.339	-
Cientes CP (Nota 4)	121.410.776.605	147.559.941.418
Menos: Prevision para incobrables	-4.086.011.211	-492.417.229
Intereses documentados a cobrar CP	7.785.449.986	7.785.449.986
Deudores varios - corriente (Nota 5)	16.840.093.310	7.583.653.443
Otros Deudores	-	8.852.020.503
Créditos Fiscales	797.308.884	1.773.610.910
Garantías	283.844.139	-
Bienes Adjudicados	258.299.695	-
Total activo circulante	160.964.774.014	190.240.432.275
REALIZABLE A LARGO PLAZO		
Cientes LP (Nota 4)	77.966.909.183	-
Deudores varios - no corriente (Nota 5)	8.122.734.716	330.000.000
Propiedad, Planta y Equipo (Nota 6)	11.772.033.128	8.526.951.175
Propiedad, Planta y Equipo en fideicomiso (Nota 6)	-	2.303.219.265
Activos intangibles (Nota 7)	7.567.720.553	2.086.713.865
Total activo realizable a largo plazo	105.429.397.580	13.196.884.305
TOTAL ACTIVO	266.394.171.594	203.437.316.580
PASIVO		
EXIGIBLE A CORTO PLAZO		
Prestamos en bancos (Nota 8)	82.067.049.910	95.318.741.543
Interes documentados a pagar	3.179.068.723	-
Sobregiro Bancario	1.177.686.432	780.599.742
Deudas comerciales	503.089.411	2.241.525.990
Deudas Fiscales	906.983.319	2.243.277.791
Documentos a pagar	339.177.058	2.113.549.917
Provisiones	88.173.054.853	102.697.694.983
Total pasivo exigible a corto plazo	393.493.719.203	403.905.790.966
EXIGIBLE A LARGO PLAZO		
Prestamos en bancos (Nota 8)	63.336.573.101	25.000.000.000
Prestamos de accionistas	5.639.623.083	11.540.206.390
Total pasivo exigible a largo plazo	68.976.196.184	36.540.206.390
TOTAL PASIVO	157.149.251.037	139.237.901.373
PATRIMONIO NETO		
Capital Integrado (Nota 10)	79.063.000.000	53.779.000.000
Capital a Integrar	11.777.000.000	-
Reserva legal	1.939.291.249	1.548.885.289
Reserva de revaluación	5.433.383.532	5.075.150.788
Reservas para Incobrables	-	3.593.593.892
Resultado Acumulado	8.635.711.507	-
Resultados del ejercicio	2.396.534.269	202.785.148
TOTAL PATRIMONIO NETO	109.244.970.557	64.199.415.117
TOTAL PASIVO Y PATRIMONIO NETO	266.394.171.594	203.437.316.490

Las nota y anexos que se acompañan forman parte integrante de estos estados.

[Signature]
 VICTOR HUGO VAZQUEZ
 REPRESENTANTE


[Signature]
 MERCEDES NUÑEZ
 CONTADORA

JORGE GROSS BROWN
 SINDICO

CREDICENTRO S.A.E.C.A
ESTADO DE RESULTADOS

Por el trimestre finalizado el 31/03/2017 comparativo con el ejercicio anterior
 (Expresado en Guaraníes)


	<u>31/03/2017</u>	<u>31/03/2016</u>
Ventas Netas	16.629.226.168	24.592.428.671
Costo de ventas		
- Gastos de operación	-3.199.582.800	-714.059.076
- Gastos de comercialización	-1.674.029.410	-1.279.360.197
- Gastos de administración	-3.643.198.661	-3.247.135.898
- Otros	-1.598.240.672	-16.739.388.965
- Gastos financieros	-4.117.640.356	-2.409.699.387
Resultado antes de impuesto a la renta	2.396.534.269	202.785.148
Impuesto a la Renta	-	-
Ganancia del ejercicio	<u>2.396.534.269</u>	<u>202.785.148</u>
Resultado neto distribuible	<u><u>2.396.534.269</u></u>	<u><u>202.785.148</u></u>



VICTOR HUGO VAZQUEZ
 REPRESENTANTE



JORGE GROSS BROWN
 SINDICO



MERCEDES NUÑEZ
 CONTADORA



CREDICENTRO S.A.E.C.A.
ESTADO DE ORIGEN Y APLICACIÓN DE FONDOS
Por el trimestre finalizado el 31/03/2017
(Expresado en Guaraníes)

	Ejercicio finalizado el	
	31/03/2017	31/03/2016
FLUJO DE EFECTIVO POR LAS ACTIVIDADES OPERATIVAS		
Ventas Netas (Cobro Neto)	7.861.999.658	10.158.674.518
Prestamos otorgados a Clientes (Capital)	-89.823.670.490	-75.626.644.303
Prestamos cobrados a Clientes (Capital)	68.169.258.506	55.702.324.707
Pago a Proveedores	-8.382.881.616	-5.051.285.530
Efectivo Pagado a Empleados	-2.440.590.253	-1.325.682.939
Efectivo generado (usado) para otras actividades	-831.227.037	-1.702.459.716
Neto IVA	-1.225.838.701	0
Otros Ingresos	5.921.376.728	8.677.998
Total de efectivo de las actividades operativas antes de cambios en los activos de operaciones	-20.751.573.204	-17.836.395.265
(Aumento) disminución de los activos de operación		
Fondos colocados a corto plazo	0	0
Fondos anticipados a clientes	0	0
Incremento neto a cobrar por tarjeta de Crédito	0	0
(Aumento) disminución en pasivos operativos		
Pagos a Proveedores	0	0
Efectivo neto de actividades de operación antes de impuestos		
Impuesto a la renta	0	-665.800.056
Efectivo Neto de actividades de operación	-20.751.573.204	-18.502.195.321
FLUJO DE EFECTIVO POR LAS ACTIVIDADES DE INVERSION		
Inversion en otras empresas	-21.706.799.200,00	0
Inversiones temporarias	0	0
Fondos con destino especial	0	0
Compra de propiedad, planta y equipo	-1.043.530.921,00	-49.397.036,00
		0
Efectivo Neto (usado) por actividades de inversión	-22.750.330.121,00	-49.397.036,00
FLUJO DE EFECTIVO POR LAS ACTIVIDADES DE FINANCIAMIENTO		
Aportes de capital	0	9.379.000.000
Aportes No Capitalizados	11.777.000.000	0
Préstamos a Largo Plazo	8.631.100.069	5.348.950.000
Préstamos a Corto Plazo	14.766.927.995	0
Dividendos Pagados	0	-3.357.477.433
Intereses Pagados	-4.864.879.340	-1.447.950.230
Efectivo neto en actividades financieras	30.310.148.724	9.922.522.337
Efectos de las ganancias o pérdidas en cambio en efectivo y sus e	129.509.459	(55.852.244)
Efectos de las ganancias o pérdidas de cambio en el efectivo y sus equivalentes		
Aumento/(disminución) netos de efectivo y sus equivalentes	-13.191.754.601	-8.629.070.020
Efectivo y su equivalente al comienzo del periodo	16.919.873.549	25.548.943.569
Efectivo y su equivalente al cierre del periodo	3.728.118.948	16.919.873.549

VICTOR HUGO VAZQUEZ
PRESIDENTE

JORGE GROSS BROWN
SINDICO

MERCEDES NUÑEZ
CONTADORA

CREDICENTRO S.A.E.C.A.
BALANCE GENERAL AL 31/03/2017
Por el trimestre finalizado al 31/03/2017
(Expresado en Guaranies)

ANEXO A

PROPIEDAD, PLANTA Y EQUIPO

Cuentas	VALORES DE ORIGEN						AMORTIZACIONES					Neto resultante al 31/03/2017
	Saldo al inicio del Periodo	Altas y transf. Del periodo	Transferencias/ajustes	Bajas del Periodo	Revalúo del periodo	Al cierre del periodo	Acumulado al inicio del periodo	Depreciación del Periodo	Transferencias/ajustes	Bajas del Periodo	Acumulado al cierre del periodo	
INMUEBLES	3.013.545.526				111.439.614	3.075.162.925	-224.269.571	-100.373.965	-	1.081.321	-323.562.215	2.751.600.710
- EDIFICIOS	854.123.583	142.406.980	2.303.219.265	49.822.215	53.048.070	2.273.858.385	-	-	-	-	0	2.273.858.385
- TERRENOS				1.078.999.513								
MUEBLES, UTILES	3.160.585.447	460.425.047	-	-	80.538.863	3.701.549.357	-1.225.904.144	-269.153.928	-	-	-1.495.058.072	2.206.491.285
EQUIPOS DE INFC	1.401.164.833	332.703.634	-	-	23.371.950	1.757.240.417	-883.431.714	-183.356.987	-	-	-1.066.788.701	690.451.716
RODADOS	999.984.336	492.110.113	-	102.760.708	-72.750	1.389.260.991	-915.218.652	-115.091.801	-	127.479.416	-902.831.037	486.429.954
EQUIPOS DE SEGI	399.914.545	129.265.148	-	-	9.430.823	538.610.516	-185.490.636	-26.268.164	-	-	-211.758.800	326.851.716
MEJORAS EN PRE	2.628.237.530	1.283.973.739	-	-	80.476.174	3.992.687.443	-496.289.808	-460.048.273	-	-	-956.338.081	3.036.349.362
Totales ejercicio a	12.457.555.800	2.840.884.661	2.303.219.265	1.231.522.436	358.232.744	16.728.370.034	-3.930.604.525	-1.154.293.118	-	128.560.737	-4.956.336.906	11.772.033.128
Totales ejercicio A	11.845.592.049	276.835.353	-	-	335.128.398	12.457.555.800	-2.933.166.768	-997.437.857	-	-	-3.930.604.625	8.526.951.175


PROPIEDAD, PLANTA Y EQUIPO EN RDEICOMISO

Cuentas	VALORES DE ORIGEN						AMORTIZACIONES					Neto resultante al 30/06/2016
	Saldo al inicio del Periodo	Altas	Transferencias/ajustes	Bajas del Periodo	Revalúo del periodo	Al cierre del periodo	Acumulado al inicio del periodo	Depreciación del Periodo	Transferencias/ajustes	Bajas del Periodo	Acumulado al cierre del periodo	
INMUEBLES	2.303.219.265	-	(2.303.219.265)	-	-	-	-	-	-	-	-	-
Totales ejercicio a	2.303.219.265	-	(2.303.219.265)	-	-	-	-	-	-	-	-	-
Totales ejercicio A	2.233.966.308	-	-	-	69.252.957	2.303.219.265	-	-	-	-	-	2.303.219.265

VICTOR HUGO VAZQUEZ
REPRESENTANTE

JORGE GROSS BROWN
SINDICO

MERCEDES NUÑEZ
CONTADORA



CREDICENTRO S.A.E.C.A
BALANCE GENERAL AL 31/03/2017
Por el trimestre finalizado al 31/03/2017
(Expresado en Guaranies)

ANEXO B

ACTIVOS INTANGIBLES

Cuentas	VALORES DE ORIGEN			AMORTIZACIONES				Neto Resultante	
	Al inicio del periodo	Aumentos	Disminución	Al cierre del periodo	Acumulados al inicio del periodo	Del periodo	Bajas		Acumulados al final del Periodo
Software	2.750.622.568	922.804.311	-	3.673.426.879	713.908.703	536.477.633	-	1.250.386.336	2.423.040.543
Proyecto de desarrollo	-	5.488.958.821	-	5.488.958.821	-	344.278.811	-	344.278.811	5.144.680.010
Totales ejercicio actual	2.750.622.568	6.411.763.132	-	9.162.385.700	713.908.703	880.756.444	-	1.594.665.147	7.567.720.553
Totales ejercicio Anterior	239.006.522	2.511.616.046	-	2.750.622.568	125.279.213	588.629.490	-	713.908.703	2.036.713.865

VICTOR HUGO VAZQUEZ
 REPRESENTANTE

JORGE GROSS BROWN
 SINDICO

MERCEDES NUÑEZ
 CONTADORA



CREDICENTRO S.A.E.C.A
 BALANCE GENERAL AL 31/03/2017
 Por el trimestre finalizado al 31/03/2017
 (Expresado en Guaraníes)

ANEXO C

ANEXO NO APLICABLE A CREDICENTRO S.A.

INVERSIONES, ACCIONES, DEBENTURES Y OTROS TITULOS EMITIDOS EN SERIE
 PARTICIPACIÓN EN OTRAS SOCIEDADES

Denominación y características de los valores Emisor	Clase	Titulo	Valor Nominal Unitario	Cantidad	Valor Nominal Total	Valor Patrim. Proporc.	Valor de Libros	Valor de Cotización	Información sobre el emisor					
									% de Particip.	Actividad Principal	Según Ultimo Balance			
											Capital	Reserva y Otro	Resultado	Patr. Neto
					-	-	-							
Totales ejercicio actual					-	-	-							
Totales ejercicio anterior					-	-	-							

VICTOR HUGO VAZQUEZ
 REPRESENTANTE

JORGE GROSS BROWN
 SINDICO

MERCEDES NUÑEZ
 CONTADORA




CREDICENTRO S.A.E.C.A.
BALANCE GENERAL AL 31/03/2017
 Por el trimestre finalizado al 31/03/2017
 (Expresado en Guaranies)

ANEXO D

ANEXO NO APLICABLE A CREDICENTRO S.A.

OTRAS INVERSIONES

CUENTAS	Valor de Costo	Amortizac.	Valor de Cotización	Valor registrado año actual	Valor registrado año anterior
Inversiones Corrientes					
Totales ejercicio actual		-	-	-	-
Totales ejercicio anterior		-	-	-	-


VICTOR HUGO VAZQUEZ
 REPRESENTANTE


JORGE GROSS BROWN
 SINDICO


MERCEDES NUÑEZ
 CONTADORA



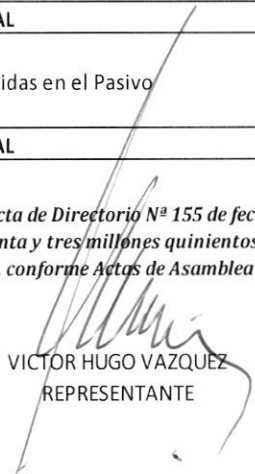
CREDICENTRO S.A.E.C.A
BALANCE GENERAL AL 31/03/2017
 Por el trimestre finalizado al 31/03/2017
 (Expresado en Guaranies)

ANEXO E

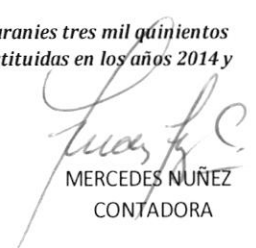
PREVISIONES

RUBROS	Saldos al inicio del periodo	Aumentos (*)	Disminuciones (*)	Saldos al cierre del periodo	Saldos al cierre del periodo anterior
Deducidos del Activo	-492.417.229	-3.593.593.982	-	-4.086.011.211	-492.417.229
TOTAL	-492.417.229	-3.593.593.982	-	-4.086.011.211	-492.417.229
Incluidas en el Pasivo	-	-	-	-	-
TOTAL	-	-	-	-	-

(*) Acta de Directorio N° 155 de fecha 22 de Diciembre de 2016, Se aprueba la propuesta de desafectación de G. 3.593.593.982 (guaranies tres mil quinientos noventa y tres millones quinientos noventa y tres mil novecientos ochenta y dos) de la cuenta de Reserva para incobrables constituidas en los años 2014 y 2015, conforme Actas de Asamblea N° 25 y 26, de manera a registrarlas como Previsión de Cartera del ejercicio 2016.


 VICTOR HUGO VAZQUEZ
 REPRESENTANTE


 JORGE GROSS BROWN
 SINDICO


 MERCEDES NUÑEZ
 CONTADORA



CREDICENTRO S.A.E.C.A
BALANCE GENERAL AL 31/03/2017
Por el trimestre finalizado al 31/03/2017
(Expresado en Guaranies)

ANEXO F

COSTO DE MERCADERIAS VENDIDAS O PRODUCTOS VENDIDOS O SERVICIOS PRESTADOS

Detalle	Periodo actual		Periodo anterior	
	31/03/2017		31/03/2016	
I. COSTO DE MERCADERIAS O PRODUCTOS VENDIDOS				
Existencias al comienzo del periodo / ejercicio				
Mercaderías de reventa				
Productos terminados				
Productos en proceso				
Materias primas y materiales				
Otros				
Compras y costos de producción del ejercicio				
a) Compras				
b) Costos de producción según Anexo H				
Existencia al cierre del periodo / ejercicio				
Mercaderías de reventa				
Productos terminados				
Productos en proceso				
Materias primas y materiales				
Otros				
COSTO DE SERVICIOS PRESTADOS				
COSTO DE MERCADERIAS VENDIDAS O PRODUCTOS VENDIDOS O SERVICIOS PRESTADOS				

NO APLICABLE

VICTOR HUGO VAZQUEZ
 REPRESENTANTE

JORGE GROSS BROWN
 SINDICO

MERCEDES NUÑEZ
 CONTADORA



CREDICENTRO S.A.E.C.A.
BALANCE GENERAL AL 31/03/2017
Por el trimestre finalizado al 31/03/2017
(Expresado en Guaraníes)

ANEXO G

ACTIVOS Y PASIVOS EN MONEDA EXTRANJERA

DETALLE	Moneda Extranjera		Cambio Vigente	Moneda Local	
	Clase	Monto		Monto en G. ejercicio actual	Monto en G. ejercicio anterior
ACTIVO					
ACTIVOS CORRIENTES					
Disponibilidades	U\$s.	43.146	5.638	243.264.316	4.270.564.193
Créditos vigentes	U\$s.	7.010.520	5.638	39.526.294.924	48.610.395.124
Créditos diversos	U\$s.	120.718	5.638	680.623.801	1.951.434.356
Bienes adquiridos en recuperación de créditos	U\$s.	-	5.638	-	-
Bienes de Uso	U\$s.	-		-	-
SUB TOTALES	U\$s.	7.174.384		40.450.183.041	54.832.393.673
ACTIVOS NO CORRIENTES					
Deudores varios	U\$s.	-	5.638	-	-
Cargos diferidos	U\$s.	915.938	5.638	5.164.183.969	0
SUB TOTALES		915.938		5.164.183.969	0
TOTAL ACTIVO	U\$s.	8.090.322		45.614.367.010	54.832.393.673
PASIVO					
PASIVOS CORRIENTES					
Documentos a pagar	U\$s.	7.041.426	5.638	39.700.545.080	30.559.572.451
Documentos a pagar diversos	U\$s.	181.369	5.638	1.022.582.066	12.765.948.052
SUB TOTALES	U\$s.	7.222.795		40.723.127.146	43.325.520.503
PASIVOS NO CORRIENTES					
SUB TOTALES	U\$s.				
TOTAL PASIVO	U\$s.	7.222.795		40.723.127.146	43.325.520.503

VICTOR HUGO VAZQUEZ
 REPRESENTANTE

JORGE GROSS BROWN
 SINDICO

MERCEDES NUÑEZ
 CONTADORA



CREDICENTRO S.A.E.C.A.
BALANCE GENERAL AL 31/03/2017
Por el trimestre finalizado al 31/03/2017
(Expresado en Guaraníes)

ANEXO H

INFORMACION REQUERIDA SOBRE COSTOS Y GASTOS

Rubros	Costo de Bines de Cambio	Costo de Bines de Uso	Costo de otros activos	Gastos Financieros	Gastos Operativos	Gastos de Ventas	Gastos Administrativos	Otros Gastos	Total	
									Periodo	Periodo
									31/03/2017	31/03/2016
GASTOS BANCARIOS	-	-	-	257.374.136	-	-	-	-	257.374.136	961.749.157
INT. PAGADOS SOBRE PRESTAMOS	-	-	-	4.864.879.340	-	-	-	-	4.864.879.340	1.447.950.230
HONORARIOS PROFESIONALES	-	-	-	-	97.177.412	-	-	-	97.177.412	90.543.316
GASTOS DE ESCRIBANIA	-	-	-	-	2.119.218	-	-	-	2.119.218	1.948.576
CAPACITACION	-	-	-	-	46.682.465	-	-	-	46.682.465	3.543.645
OTROS IMPUESTOS Y TASAS	-	-	-	-	102.932.242	-	-	-	102.932.242	67.545.304
ALQUILERES	-	-	-	-	37.518.577	-	-	-	37.518.577	26.074.463
SERVICIOS BASICOS	-	-	-	-	225.883.824	-	-	-	225.883.824	201.535.826
REPARACION Y MANTENIMIENTO	-	-	-	-	110.485.626	-	-	-	110.485.626	63.662.702
PAPELERIA Y UTILES DE ESC.	-	-	-	-	21.626.565	-	-	-	21.626.565	6.611.030
GASTOS POR MOVILIDAD	-	-	-	-	71.572.450	-	-	-	71.572.450	11.671.989
SERVICIO DE LIMPIEZA	-	-	-	-	24.325.359	-	-	-	24.325.359	54.185.909
SERVICIOS DE VIG Y SEGURIDAD	-	-	-	-	174.140.300	-	-	-	174.140.300	65.532.592
GASTOS DIVERSOS	-	-	-	-	336.973.306	-	-	-	336.973.306	108.604.513
SERVICIO DE TV CABLE - GS	-	-	-	-	1.849.501	-	-	-	1.849.501	6.514.712
ENSERES VARIOS	-	-	-	-	643.636	-	-	-	643.636	-
GASTOS DE ASESORIA	-	-	-	-	3.764.002	-	-	-	3.764.002	6.084.499
COMISIONES	-	-	-	-	-	355.417.273	-	-	355.417.273	102.586.374
BONIFICACIONES ASOCIACIONES	-	-	-	-	-	-	-	-	-	439.911
ALQUILERES PAGADOS	-	-	-	-	-	429.601.783	-	-	429.601.783	368.314.767
COMISIONES PAGADAS VARIOS	-	-	-	-	-	-	-	-	-	10.789.878
COMBUSTIBLE Y LUBRICANTES	-	-	-	-	-	48.650.068	-	-	48.650.068	18.007.343
REPRESENTACIONES Y VIAJES	-	-	-	-	-	7.245.454	-	-	7.245.454	-
PROPAGANDA Y PUBLICIDAD	-	-	-	-	-	140.648.545	-	-	140.648.545	78.995.957
UNIFORMES A FUNCIONARIOS	-	-	-	-	-	-	-	-	-	17.762.932
GASTOS DE CAFETERIA	-	-	-	-	-	8.579.781	-	-	8.579.781	9.627.800
EGRESOS POR INF. CONFID.	-	-	-	-	-	123.453.243	-	-	123.453.243	92.372.270
REVERS. COBRO DE INTERESES	-	-	-	-	-	2.195.029	-	-	2.195.029	10.602.898
DES. CAPITAL CAMP. COBRANZA	-	-	-	-	-	220.001.387	-	-	220.001.387	-
GESTION DE COBRANZAS	-	-	-	-	-	741.186.981	-	-	741.186.981	510.789.726
SERVICIOS DE COURRIER (GS)	-	-	-	-	-	19.452.289	-	-	19.452.289	14.081.929
GASTOS TC	-	-	-	-	-	60.443.508	-	-	60.443.508	44.988.412
REM. DIRECTORES Y SINDICOS	-	-	-	-	-	-	405.767.270	-	405.767.270	429.385.474
SUELDOS ADMINISTRATIVOS	-	-	-	-	-	-	1.911.484.642	-	1.911.484.642	1.128.699.318
INDEMNIZACIONES	-	-	-	-	-	-	30.011.268	-	30.011.268	2.500.000
ASIST. TEC. DIAG. E IMPL. PROJ.	-	-	-	-	-	-	-	-	-	980.760.770
AGUINALDOS ADMINISTRATIVOS	-	-	-	-	-	-	174.614.065	-	174.614.065	2.158.313
VACACIONES PERSONAL ADM	-	-	-	-	-	-	-	-	-	666.666
HONORARIOS PROFESIONALES	-	-	-	-	-	-	674.675.989	-	674.675.989	312.400.481
PREAVISOS PAGADOS	-	-	-	-	-	-	-	-	-	3.750.000
APORTE PATRONAL IPS	-	-	-	-	-	-	317.494.787	-	317.494.787	185.079.954
BONIFICACION FAMILIAR	-	-	-	-	-	-	6.286.400	-	6.286.400	2.828.688
FIESTAS Y EVENTOS AL PERSONAL	-	-	-	-	-	-	75.540.816	-	75.540.816	27.932.830
REMUNERACION POR SERVICIOS	-	-	-	-	-	-	63.395.457	-	63.395.457	9.000.001
OTROS GASTOS NO DEDUCIBLES	-	-	-	-	-	-	852.773.568	-	852.773.568	135.267.697
COMISION NACIONAL DE VALORES	-	-	-	-	-	-	30.872.050	-	30.872.050	17.760.000
SEGURO MEDICO	-	-	-	-	-	-	2.552.112	-	2.552.112	2.466.114
PERDIDA EXTRAORDINARIA	-	-	-	-	-	-	247.533.296	-	247.533.296	1.060.040
MULTAS, RECARGOS E INTERESES	-	-	-	-	-	-	830.599	-	830.599	5.419.552
SEGUROS	-	-	-	-	-	-	-	68.184.425	68.184.425	32.297.947
DEPRECIACION ACTIVO FIJO	-	-	-	-	-	-	-	260.069.415	260.069.415	242.304.765
AMORTIZACION INTANGIBLES	-	-	-	-	-	-	-	566.559.899	566.559.899	117.725.745
DONACIONES	-	-	-	-	-	-	-	7.200.000	7.200.000	7.450.000
PERDIDAS POR VALUACION	-	-	-	-	-	-	-	22.541	22.541	16.339.610.508
Totales ejercicio actual 2016	-	-	-	5.122.253.476	1.257.694.483	2.156.875.341	4.793.832.319	902.036.280	14.232.691.899	24.389.643.523
Totales ejercicio anterior 2015	-	-	-	1.745.810.578	4.391.641.053	3.399.884.798	9.496.184.225	12.405.492.225	31.459.012.879	



VICTOR HUGO VAZQUEZ
REPRESENTANTE

JORGE GROSS BROWN
SINDICO

MERCEDES NUÑEZ
CONTADORA

CREDICENTRO S.A.E.C.A
BALANCE GENERAL AL 31/03/2017
 Por el trimestre finalizado al 31/03/2017
 (Expresado en Guaranies)

ANEXO I

DATOS ESTADISTICOS

INDICADORES OPERATIVOS	Acumulado al Fin del Periodo	
	Ejercicio Actual 2017	Ejercicio anterior 2016
<u>Volumen de Ventas</u>	16.629.226.168	24.592.428.671
Ventas Netas	10.404.956.783	15.820.300.174
Otros	6.224.269.385	8.772.128.497
<u>Cantidad de Empleados y Obreros</u>	176	126
Empleados	176	126
<u>Cantidad de Sucursales y Centros de atencion</u>	14	9
Sucursales	13	8
Centros de atencion	1	1



[Signature]
 VICTOR HUGO VAZQUEZ
 REPRESENTANTE

[Signature]
 JORGE GROSS BROWN
 SINDICO

[Signature]
 MERCEDES NUÑEZ
 CONTADORA



NOTAS A LOS ESTADOS FINANCIEROS AL 31 E MARZO DE 2017 COMPARATIVAS CON EL EJERCICIO ANTERIOR

NOTA 1 - Información básica sobre la entidad

Naturaleza jurídica

La firma comercial Credicentro Sociedad Anónima fue constituida por Escritura Pública de fecha 13 de diciembre de 1994 ante la escribana Maria de Jesús Basualdo, habiéndose aprobado los Estatutos Sociales e inscripto en el Registro Público de Comercio bajo el N° 146, en fecha 23 de febrero de 1995 incluyendo sus modificaciones correspondientes, los cuales constan en los registros legales pertinentes.

En fecha 31 de octubre del 2011 por Escritura Pública N° 61 ante la escribana Alma Maria Ayala de Benitez se realizó la protocolización del Acta de Asamblea Extraordinaria de Accionistas para la transformación de la firma Credicentro Sociedad Anónima a Credicentro Sociedad Anónima Emisora de Capital Abierto. Dicha protocolización fue inscripta en el Registro Público de Comercio bajo el N° 93 de fecha 20 de febrero de 2012.

Por Resolución 39E/13 de fecha 30 de julio de 2013 la Comisión Nacional de Valores calificó a Credicentro como Sociedad Anónima Emisora de Capital Abierto.

El 15 de enero del 2014, ante el Escribano Carlos Alberto Insfran Ojeda, por Escritura Pública N° 5, se realizó la protocolización del Acta de Asamblea Extraordinaria N° 22 de fecha 18 de octubre de 2013 para el aumento del Capital Social a Gs. 85.000.000.000. La mencionada protocolización fue inscripta en el Registro Público de Comercio bajo el N° 104 en fecha 27 de enero de 2014.

Actividades

La firma tiene por objeto principal la actividad de servicios y mandatos orientado al negocio de créditos por cuenta propia o de terceros o asociada a terceros dentro o fuera del país.

NOTA 2 - Base de preparación de los estados financieros

Los estados financieros han sido elaborados de acuerdo con los principios de contabilidad generalmente aceptados en Paraguay y se exponen siguiendo los lineamientos de presentación establecidos en las normas de la Comisión Nacional de Valores al solo efecto de su presentación ante dicho organismo de control.

A continuación se describen las políticas de contabilidad más significativas aplicadas por la Sociedad:

2.1 Periodo contable

El periodo contable al que se refieren los presentes estados financieros corresponde al trimestre iniciado el 1 de enero de 2017 y finalizado el 31 de marzo de 2017.

NOTA 2 - Base de preparación de los estados financieros (Continuación)

2.2 Moneda de cuenta

La Sociedad efectúa sus registraciones contables en guaraníes, unidad monetaria de curso legal en la República del Paraguay.

2.3 Ajuste por inflación de la moneda de cuenta

Los estados financieros han sido preparados sobre la base de cifras históricas, por consiguiente no reconocen en forma integral los efectos de la inflación en la situación patrimonial y financiera de la Sociedad, en los resultados de sus operaciones y en los cambios en su situación financiera.

2.4 Moneda extranjera

Los activos y pasivos en moneda extranjera (dólares estadounidenses) fueron valuados a los tipos de cambio que se encontraban vigentes a la fecha de cierre del balance general, de acuerdo con publicaciones efectuadas por el Banco Central del Paraguay.


Al 31 de marzo de 2017 y 2016 los tipos de cambio utilizados para valorar dichos activos y pasivos fueron Gs. 5.638,14 y Gs. 5.628,71 respectivamente.

Las diferencias de cambio que se produjeron entre el valor histórico de registración y los valores revaluados, fueron reconocidas como ingresos y/o gastos en el período en que incurrieron.

2.5 Bienes de uso

Los bienes de uso están registrados de acuerdo con los siguientes criterios:

- i. Los valores de origen de los bienes de uso y sus depreciaciones acumuladas existentes al inicio del ejercicio, se encuentran revaluados de acuerdo a lo establecido en la Ley N° 125/91, y la Ley N° 2421/04 considerando los coeficientes de actualización anual suministrados a tal efecto por el Ministerio de Hacienda.
- ii. Los bienes incorporados en el ejercicio se hallan registrados por su valor de adquisición; el revalúo y depreciación de los mismos se computan al año siguiente de su adquisición.
- iii. Las mejoras o adiciones son capitalizadas, mientras que los gastos de mantenimiento y/o reparaciones que no aumentan el valor de los activos ni prolongan su vida útil, son imputados como gastos en el período en que se originan.
- iv. El valor residual de los bienes revaluados considerados en su conjunto no excede su valor recuperable al cierre del ejercicio.



2.6 Bienes de uso en fideicomiso

El 19 de noviembre de 2010 la Sociedad constituyó una operación fiduciaria identificada como Contrato de Fideicomiso de Garantía, entre las firmas Credicentro S.A., Banco Continental S.A.E.C.A. y Financiera Rio S.A., según Escritura Pública N° 72 pasada ante la Escribana Marta Narvaja

Al 31 de diciembre de 2015 la Sociedad mantenía el control efectivo de bienes de uso (inmuebles) que fueron transferidos al fiduciario al momento de la firma del Contrato de Fideicomiso. Los criterios de valoración de los bienes de uso en fideicomiso son idénticos a los aplicados a los bienes de uso sin restricciones de la Sociedad (**Ver nota 2.5**).

En el transcurso del ejercicio 2016 dichos bienes fueron transferidos nuevamente a la Sociedad por modificación efectuada al Contrato de Fideicomiso. (**Ver nota 6**).

2.7 Previsiones para incobrables

Para el cálculo de las provisiones la Sociedad utiliza el criterio contable establecido por la Subsecretaria de Estado de Tributación en el Artículo N° 33 del Decreto N° 6359/05, el cual menciona "se constituirán provisiones sobre la base del porcentaje promedio de créditos incobrables de los tres últimos ejercicios, incluido el ejercicio que se liquida, con relación al monto de créditos existentes al final de cada ejercicio".

Al 31 de marzo de 2017 las provisiones contabilizadas y registradas son suficientes para cubrir holgadamente los requerimientos establecidos por la Subsecretaria Estado de Tributación.

Al 31 marzo de 2017 a más de lo que resulta del cálculo establecido por el artículo N° 33 del mencionado Decreto, se ha realizado una previsión genérica de manera a cubrir aquellas operaciones con vencimiento mayor a 365 días de mora.

2.8 Cuentas de resultados

Los ingresos y egresos de la Sociedad se reconocen siguiendo el criterio de lo devengado.

2.9 Impuesto a la renta

De acuerdo con la Ley N° 2.421/04, el Impuesto a la Renta de las Actividades Comerciales, Industriales y de Servicios que se carga a los resultados del año, corresponde a los ingresos gravados y se basa en la utilidad contable antes de este concepto, ajustada por las partidas que la referida Ley y sus reglamentaciones complementarias incluyen o excluyen para la determinación de la utilidad contable gravable, a la cual se le aplica una tasa del 10%, y cuando las utilidades fueren distribuidas, se aplicará adicionalmente la tasa del 5%.



Además, los dividendos abonados o acreditados a accionistas del exterior (en su caso) están sujetos a una retención del 15%.

2.10 Reserva legal

La Sociedad constituye anualmente una reserva legal equivalente al 5% de la utilidad neta del ejercicio en cumplimiento a lo establecido en el Art. 91° de la Ley N° 1034/83.


2.11 Distribución de utilidades

La distribución de utilidades se realiza una vez que la Asamblea General de Accionistas haya aprobado los estados financieros y en el momento y condiciones que la misma establezca, de conformidad con el Art. 89° de la Ley N° 1034/83.

NOTA 3 - Disponibilidades

Las cuentas de disponibilidades han sido conciliadas periódicamente y los saldos expuestos en el Balance General, representan los fondos disponibles en efectivo y en cuentas bancarias. La composición del saldo se observa en el siguiente cuadro:

Descripción	31/03/2017	31/03/2016
	Gs.	Gs.
Caja	1.043.988.726	1.177.494.702
Banco Nacional de Fomento	2.877.010	10.611.436
Banco Continental S.A.E.C.A.	1.700.433.885	3.985.770.361
Financiera el Comercio S.A.E.C.A.	76.270.188	260.640.206
Solar S.A. de Ahorro y Préstamo	7.564.636	102.589.614
Financiera Rio S.A.E.C.A.	101.399.754	267.442.972
Banco Amambay S.A.	30.869.338	512.591.950
Banco Familiar S.A.E.C.A.	7.575.028	675.323.794
Bancop S.A.	1.069.818	40.677.047
Interfisa Banco S.A.E.C.A.	706.243.005	2.304.190.053
CEFISA	0	45.341.644
Visión Banco S.A.E.C.A.	23.729.526	0
Banco GNB Paraguay S.A.	10.261.820	0
Finexpar S.A.E.C.A.	15.834.804	0
Itapúa	1.410	0
Cheques Depositados a Confirmar	0	7.537.199.770
Totales	3.728.118.948	16.919.873.549

NOTA 4 - Clientes

El rubro Clientes se compone de la siguiente manera:

	31/03/2017	31/03/2016
	Gs.	Gs.
Corriente		
Créditos concedidos – Capital	115.478.775.072	147.559.941.418
Productos financieros documentados	10.724.747.726	17.290.831.087
(-) Productos financieros documentados a devengar	-4.458.125.541	-9.505.381.101
Total corriente	121.745.397.257	155.345.391.404
No corriente		
Créditos concedidos - Capital (*)	77.966.909.183	0
Productos financieros documentados	14.045.297.380	0
Productos financieros documentados a devengar	-14.045.297.380	0
Total no corriente	77.966.909.183	0
Total Clientes corriente y no corriente	199.712.306.440	155.345.391.404

Situación de la Cartera de Clientes al 31 de marzo de 2017

Situación	Saldo en Gs.	Previsiones en Gs.	Relación % de provisiones
a. Cartera no vencida	169.621.208.000	-	0%
b. Cartera vencida	23.824.476.255	4.086.011.211	18%
b.1 Normal	-	-	-
b.2 En gestión de cobro	17.702.505.345	-	-
b.3. En gestión judicial	6.121.970.910	4.086.011.211	67%

Síntesis Cartera	Saldo en Gs.
Cartera no vencida	169.621.208.000
Cartera vencida	23.824.476.255
Intereses	6.266.622.185
Totales cartera neta	<u>199.712.306.440</u>



Aclaración:

- La "Cartera vencida – normal" comprenden aquellos créditos con atrasos de 1 a 5 días.
- La "Cartera vencida – en gestión de cobro" comprenden aquellos créditos con atrasos de 6 a 365 días y sobre los cuales se han iniciado las gestiones internas de cobranzas.
- La "Cartera vencida – en gestión judicial" comprenden aquellos créditos con atrasos de 366 días en adelante y sobre los cuales la Dirección ha definido el inicio de su gestión de cobro vía judicial.

NOTA 4 – Clientes (Continuación)

Garantías sobre la cartera de clientes: Las garantías sobre la cartera de clientes al 31 de marzo de 2017 totalizan Gs. 72.605.202.050 y las mismas están compuestas como sigue:

Tipos de Garantías	Importe Gs.
Garantías sobre derechos de bienes inmuebles (*)	34.582.202.050
Garantías sobre títulos de acciones	4.700.000.000
Garantías sobre CDA	33.323.000.000
Garantías sobre otros activos	0
Totales	72.605.202.050

(*) Las garantías sobre bienes inmuebles no constituyen hipotecas y se hallan documentadas en contratos de cesión de derechos sobre los mismos.

NOTA 5 - Deudores varios

El rubro de Deudores varios se compone de la siguiente manera:

Corriente	31/03/2017	31/03/2016
	Gs.	Gs
Gastos local Mercado (en Sucesión)	0	1.066.966.905
Cerebral a recuperar	0	1.519.752
Garantía de alquiler	60.000.000	31.000.000
Préstamos a desembolsar en sucursales	0	524.976.292
Anticipo a proveedores	280.335.837	83.025.353
Operaciones a liquidar PRONET - Cobro de préstamos	84.876.663	384.530.630
Otros deudores	1.670.081.296	91.929.902
Electrolar S.A.	6.403.423.527	0
Accionistas pagos de dividendos	13.829.443	2.168.206.517
Obras en curso San Lorenzo	0	280.730.281
Cuentas a cobrar franquicia	0	2.950.767.811
Transferencias bancarias U\$S	667.749.183	0
Préstamos a desembolsar en caja	9.505.000	0
Transferencias bancarias pendientes	3.437.885.412	0
Diferencia de caja - faltantes	172.267	0
Cheques comprados del país	3.845.706.930	0
Tigo Money	219.225	0
Gastos pagados por adelantado	366.308.527	0
Total corriente	16.840.093.310	7.583.653.443

NOTA 5 - Deudores varios (Continuación)

	31/03/2017	31/03/2016
	Gs.	Gs.
No corriente		
Gastos local mercado (en sucesión)	1.066.966.905	0
Cuentas a cobrar a franquicias	2.950.767.811	0
FMVV SAICAG	3.775.000.000	0
Inmuebles a transferir	330.000.000	330.000.000
Total no corriente	8.122.734.716	330.000.000

NOTA 6 - Bienes de uso

Los Bienes de uso de la Sociedad se componen como sigue:

	31/03/2017	31/03/2016
	Gs.	Gs.
Descripción		
Edificios	3.075.162.925	3.074.976.962
Terrenos	2.273.858.385	718.747.609
Muebles, útiles e instalaciones	3.701.549.357	3.159.482.603
Equipos de informática	1.757.240.417	1.421.686.402
Rodados	1.389.260.991	1.024.065.063
Equipos de seguridad	538.610.516	405.148.979
Mejoras en inmuebles arrendados	3.992.687.443	2.653.448.182
(-) Depreciación acumulada	-4.956.336.906	-3.930.604.625
Totales	11.772.033.128	8.526.951.175




Los bienes de uso en fideicomiso de acuerdo con lo señalado en la nota 2.6 se describen como sigue:

	31/03/2017	31/03/2016
	Gs.	Gs.
Descripción		
Inmuebles en Fideicomisos	0	2.303.219.265
Totales	0	2.303.219.265

NOTA 7 - Activos intangibles

El rubro Activos intangibles está compuesto como sigue:



**EMPEZÁ
HOY**

Descripción	31/03/2017	31/03/2016
	Gs.	Gs.
Software	2.023.010.183	1.360.497.910
Licencias informáticas	1.650.416.696	1.351.143.968
Proyectos de desarrollo (*)	5.488.958.821	0
Amortización acumulada	-1.594.665.147	-674.928.013
Totales	7.567.720.553	2.036.713.865

(*) En el mes de febrero de 2016 se contrató los servicios de London Business Services Ltd. para el desarrollo e implementación del proyecto de desarrollo de sistemas de trabajo de la Sociedad.

NOTA 8 - Préstamos financieros

Los Préstamos financieros se componen de la siguiente forma:

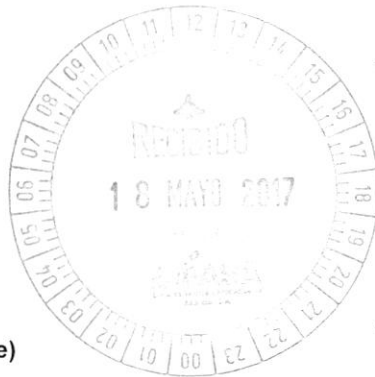
	31/03/2017	31/03/2016
	Gs.	Gs.
Corriente		
Préstamos - Saldo capital	81.021.355.091	95.318.741.543
Intereses documentados	3.373.146.383	16.973.673.149
Menos: Intereses no devengados	-2.327.451.564	-16.973.673.149
Total Corriente	82.067.049.910	95.318.741.543
No corriente		
Préstamos - Saldo capital	63.033.159.001	25.000.000.000
Intereses documentados	16.151.942.739	12.370.684.928
Menos: Intereses no devengados	-15.848.528.639	-12.370.684.928
Total no Corriente	63.336.573.101	25.000.000.000
Total Prest. financieros corriente y no corriente	145.403.623.011	120.318.741.543

Los préstamos a largo plazo fueron tomados de Banco Amambay S.A. y GNB Paraguay S.A., a tasas de mercado vigentes al momento de la formalización de las operaciones y los mismos se encuentran debidamente garantizados principalmente con garantías recibidas por la Sociedad sobre la cartera de créditos otorgados que se señalan en la Nota 4 a los presentes estados financieros.

NOTA 9 - Saldos con partes relacionadas

Los saldos con partes relacionadas se componen de la siguiente manera:

ACTIVOS CON PARTES RELACIONADAS	31/03/2017	31/03/2016
	Gs.	Gs.
Cientes (Activo corriente)		
Victor Hugo Vázquez	94.961.486	0
Agilpres S.A	0	107.515.459
FMVV S.A.I.C.A.G.	16.976.954.009 (*)	8.620.333.409
Don Miguel S.A.	62.614.613	0
Total Cientes (Activo corriente)	319.350.869	8.727.848.868
Cientes (Activo no corriente)		
FMVV S.A.I.C.A.G.	7.618.422.111 (*)	0
Jorge Ignacio Gross Brown	1.849.529.808 (*)	0
Don Miguel S.A.	12.927.638.469 (*)	0
Total Cientes (Activo no corriente)	50.817.874.332	0
Deudores varios (Activo no corriente)		
FMVV S.A.I.C.A.G.	3.775.000.000 (*)	0
Total Deudores varios (Activo no corriente)	3.775.000.000	0
TOTAL ACTIVOS CON PARTES RELACIONADAS	53.020.447.251	8.727.848.868
PASIVOS CON PARTES RELACIONADAS	31/03/2017	31/03/2016
	Gs.	Gs.
Cientes (Activo corriente)		
FMVV S.A.I.C.A.G.	5.639.623.083 (*)	0
Total Cientes (Activo corriente)	53.020.447.251	0



(*) Los saldos expuestos están garantizados en su totalidad con CDA e inmuebles.

NOTA 10 - Capital social

El capital social está compuesto de la siguiente manera:

Descripción	31/03/2017	31/03/2016
	Gs.	Gs.
Capital Social	85.000.000.000	85.000.000.000
(-) Capital a integrar	-5.937.000.000	-31.221.000.000
Capital integrado (*)	79.063.000.000	53.779.000.000

(*) Las acciones integradas están compuestas por los siguientes tipos de acciones:

Tipos de acciones	Al 31 de marzo de 2017		Al 31 de marzo de 2017	
	Cant. de acciones	Importe en Gs.	Cant. de acciones	Importe en Gs.
Preferidas – Clase A	5.000	5.000.000.000	5.000	5.000.000.000
Preferidas – Clase B	16.880	16.880.000.000	16.880	16.880.000.000
Preferidas – Clase C	3.105	3.105.000.000	-	-
Ordinarias de voto simple	34.078	34.078.000.000	14.421	14.421.000.000
Ordinarias de voto múltiple	20.000	20.000.000.000	17.478	17.478.000.000
Totales	79.063	79.063.000.000	53.779	53.779.000.000

NOTA 11 – Estado de resultados

El esquema del estado de resultados conforme a la naturaleza de las operaciones de la Sociedad es como sigue:

Estado de resultados	31/03/2017	31/03/2016
	Gs.	Gs.
Ganancias financieras	9.020.673.847	15.928.911.076
Pérdidas financieras	-5.122.253.476	-12.680.451.781
Resultado financiero	3.898.420.371	3.248.459.295
Resultado por servicios	-518.190.118	-1.392.966.334
Resultado bruto – Ganancia	3.380.230.253	1.855.492.961
Otras ganancias operativas	1.384.282.936	8.497.185.094
Otras pérdidas operativas	-8.041.822.349	-10.157.510.865
Resultado operativo neto-Ganancia	-3.277.309.160	195.167.190



EMPEZÁ


Ganancias extraordinarias	5.921.376.728	8.677.998
Pérdidas extraordinarias	-247.533.296	-1.060.040
Resultado antes del Impuesto a la Renta	2.396.534.272	202.785.148
Impuesto a la Renta	0	0
Utilidad del ejercicio	<u>2.396.534.272</u>	<u>202.785.148</u>

NOTA 12 - Contingencias y compromisos

Al 31 de marzo de 2016 no existen situaciones contingentes, ni reclamos en la generación de obligaciones para la Sociedad adicionales a las que se presentan en estos estados financieros.

NOTA 13 - Hechos posteriores

Entre la fecha de cierre del ejercicio y la fecha de preparación de estos estados financieros, no han ocurrido hechos significativos de carácter financiero o de otra índole que afecten la situación patrimonial y financiera o los resultados de las operaciones de la Sociedad al 31 de marzo de 2016.


VICTOR HUGO VAZQUEZ
PRESIDENTE


JORGE GROSS BROWN
SINDICO


MERCEDES NUÑEZ
CONTADORA



Asunción, 5 de mayo de 2017


Señores
Accionistas de Credicentro S.A.E.C.A.
Presente

Me dirijo a Uds. en carácter de Sindico Titular de la firma Credicentro S.A.E.C.A., en cumplimiento a las disposiciones legales vigentes, con el objeto de elevar mi informe sobre revisión de documentaciones que respaldan las operaciones que figuran en el Balance General y Cuadro de Resultados, Estado de Flujo de Efectivo y Estado de Variación del Patrimonio Neto correspondiente al ejercicio cerrado al 31 de marzo 2017.

Considerando las revisiones de documentaciones existentes y las informaciones recibidas, mi opinión al respecto es la siguiente: que los Estados Financieros al 31 de marzo de 2017 están de acuerdo con las exigencias de las normas Internacionales de Contabilidad Emitidas por el Consejo de Contadores Públicos del Paraguay, la Ley Tributaria y el código Laboral como así también las exigencias por el Código Civil y la Ley del Comerciante para empresas de Sociedad Anónima y la Res. N° 5 de la Comisión Nacional de Valores.

Por tal motivo recomiendo aprobar el Balance General, Estado de Resultados, Estado de Flujo de Efectivo y Estado de Variación del Patrimonio Neto cerrados al 31 de marzo de 2017.

Sin otro particular aprovecho la oportunidad para saludarlos cordialmente.



Abog. Jorge Ignacio Gross Brown
Sindico Titular

