



CREDICENTRO S.A.E.C.A.
BALANCE O ESTADO DE SITUACION PATRIMONIAL
 Por el trimestre finalizado el 30/6/2017 comparativo con el ejercicio anterior
 (Expresado en Guaraníes)

ACTIVO	30/6/2017	30/6/2016	PASIVO	30/6/2017	30/6/2016
CIRCULANTE			EXIGIBLE A CORTO PLAZO		
Disponibilidades (Nota 3)	7.374.907.878	4.213.640.727	Prestamos en Bancos (Nota 11)	93.740.213.206	85.588.432.919
Cientes CP (Nota 4)	98.083.939.015	154.898.474.146	Intereses Documentados a pagar (Nota 11)	963.965.551	0
Intereses documentados a cobrar (Nota 4)	0	7.823.660.047	Deudas comerciales (Nota 12)	137.248.453	1.312.736.874
Menos: Provision para incobrables	-4.591.478.182	492.417.229	Deudas Fiscales (Nota 13)	411.717.739	1.273.390.560
Inversiones en CDA	10.000.000.000	0	Documentos a pagar	1.694.711.430	1.605.222.103
Deudores varios -comente (Nota 5)	17.336.147.058	14.204.788.816	Provisiones	2.136.755.515	960.741.735
Créditos Fiscales (Nota 6)	2.013.955.136	865.033.534	Total pasivo exigible a corto plazo	99.084.611.994	90.740.524.191
Valores Afectados en garantía (Nota 7)	283.844.139	0			
Bienes adjudicados	0	258.299.695	EXIGIBLE A LARGO PLAZO		
Total activo circulante	130.501.315.044	181.271.479.836	Prestamos en Bancos (Nota 11)	80.955.888.458	25.000.000.000
			Intereses Documentados a pagar (Nota 11)	551.545.860	0
REALIZABLE A LARGO PLAZO			Deudas con Accionistas (Nota 14)	0	11.458.709.350
Cientes LP (Nota 4)	137.233.446.136	0	Documentos a pagar	45.633.291.041	0
Deudores varios - no comente (Nota 5)	8.122.734.716	330.000.000	Total pasivo exigible a largo plazo	127.140.825.369	36.458.709.350
Inversiones en otras empresas (Nota 8)	22.356.799.200	0			
Propiedad, Planta y Equipo (Nota 9)	11.633.296.476	8.351.590.188	TOTAL PASIVO	226.225.437.363	127.199.233.541
Propiedades - Dación en Pago (Nota 9)	21.157.063.975	0	PATRIMONIO NETO		
Propiedad, Planta y Equipo en fideicomiso (Nota 9)	0	2.303.219.265	Capital social (Nota 16)	79.053.000.000	56.944.000.000
Activos intangibles (Nota 10)	7.148.467.368	4.365.920.774	Reserva legal	1.999.291.240	1.548.885.289
Total activo realizable a largo plazo	207.651.807.871	15.350.730.227	Reserva de revaluó	5.438.383.532	5.075.150.788
			Aporte no capitalizados	18.569.000.000	0
TOTAL ACTIVO	338.153.122.915	196.622.210.063	Reservas para Incobrables	3.702.675.340	3.593.593.982
			Resultados del ejercicio	3.220.335.431	2.261.346.463
			TOTAL PATRIMONIO NETO	111.927.685.552	69.422.976.522
			TOTAL PASIVO Y PATRIMONIO NETO	338.153.122.915	196.622.210.063

TOTAL CUENTAS DE CONTINGENCIAS	52.940.979.467
TOTAL CUENTAS DE ORDEN	68.294.725.777

Las nota y anexos que se acompañan forman parte integrante de estos estados.

VICTOR HUGO VAZQUEZ
 REPRESENTANTE


RICARDO FERNANDEZ
 SINDICO SUPLENTE


MERCEDES NUNEZ
 CONTADOR




CREDICENTRO S.A.E.C.A.
ESTADO DE RESULTADOS
Por el trimestre finalizado el 30/06/2017 comparativo con el ejercicio anterior
(Expresado en Guaraníes)

	30/6/2017	30/6/2016
Ventas Netas (Anexo I)	32.210.998.637	19.051.710.553
Costo de ventas		
- Gastos de operación (Anexo H)	-1.282.728.814	-1.483.324.088
- Gastos de comercialización (Anexo H)	-15.495.651.135	-2.498.827.104
- Gastos de administración (Anexo H)		-5.116.805.673
- Otros	-252.926.848	-1.080.553.410
- Gastos financieros (Anexo H)	-11.959.356.409	-6.610.853.815
Resultado antes de impuesto a la renta	3.220.335.431	2.261.346.463
Impuesto a la Renta	0	0
Ganancia del ejercicio	3.220.335.431	2.261.346.463
Resultado neto distribuible	3.220.335.431	2.261.346.463


VICTOR HUGO VAZQUEZ
 REPRESENTANTE


RICARDO FERNANDEZ
 SINDICO SUPLENTE


MERCEDES NUÑEZ
 CONTADOR



CREDICENTRO S.A.E.C.A.
ESTADO DE ORIGEN Y APLICACIÓN DE FONDOS
 Por el trimestre finalizado el 30/06/2017
 (Expresado en Guaraníes)

	Ejercicio finalizado el	
	30/6/2017	30/6/2016
FLUJO DE EFECTIVO POR LAS ACTIVIDADES OPERATIVAS		
Ventas Netas (Cobro Neto)	14.818.793.003	15.895.406.465
Prestamos otorgados a Clientes (Capital)	-142.979.454.014	-170.031.786.157
Prestamos cobrados a Clientes (Capital)	188.427.028.751	156.910.538.378
Pago a Proveedores	-36.172.419.189	-13.277.107.774
Efectivo Pagado a Empleados	4.149.974.325	2.509.065.436
Efectivo generado (usado) para otras actividades	-14.769.789.628	-7.259.890.720
Neto IVA	-725.102.669	-9.525.757
Otros Ingresos	12.474.526.613	3.156.304.088
Total de efectivo de las actividades operativas antes de cambios en los activos de operaciones	16.923.608.542	-17.125.126.913
(Aumento) disminución de los activos de operación		
Fondos colocados a corto plazo	0	0
Fondos anticipados a clientes	0	0
Incremento neto a cobrar por tarjeta de Credito	0	0
(Aumento) disminución en pasivos operativos		
Pagos a Proveedores	0	0
Efectivo neto de actividades de operación antes de impuestos		
Impuesto a la renta	-692.316.028	-420.064.598
Efectivo Neto de actividades de operación	16.231.292.514	-17.545.191.511
FLUJO DE EFECTIVO POR LAS ACTIVIDADES DE INVERSION		
Inversion en otras empresas	-22.356.799.200	0
Inversiones temporarias	-10.000.000.000	0
Fondos con destino especial	0	0
Compra de propiedad, planta y equipo	-556.314.844	-557.334.598
Efectivo Neto (usado) por actividades de inversión	-32.913.114.044	-557.334.598
FLUJO DE EFECTIVO POR LAS ACTIVIDADES DE FINANCIAMIENTO		
Aportes de capital	15.285.000.000	12.544.000.000
Préstamos a Largo Plazo	16.125.013.699	10.468.215.032
Dividendos Pagados	-2.187.379.597	-2.890.455.308
Intereses Pagados	-9.379.545.421	-5.018.417.799
Efectivo neto en actividades financieras	19.843.088.682	15.143.341.925
Efectos de las ganancias o pérdidas en cambio en efectivo y sus equivalentes	2.104.371.985	1.694.119.262
Efectos de las ganancias o pérdidas de cambio en el efectivo y sus equivalentes		
Aumento (disminución) netos de efectivo y sus equivalentes	3.161.267.151	-2.959.184.184
Efectivo y su equivalente al comienzo del periodo	4.213.640.727	7.172.824.911
Efectivo y su equivalente al cierre del periodo	7.374.907.878	4.213.640.727



VICTOR HUGO VAZQUEZ
PRESIDENTE


RICARDO FERNANDEZ
SINDICO

MERCEDES NUÑEZ
CONTADOR

CREDICENTRO S.A.E.C.A.
ESTADO DE EVOLUCION DEL PATRIMONIO NETO
Por el ejercicio finalizado el 30/06/2017 comparativo con el ejercicio anterior
(Expresado en Guaraníes)


RUBROS	Ejercicio finalizado								30/6/2017	30/6/2016		
	Aporte de los socios				Total	Ganancias Reservadas		Total	Resultados acumulados	Resultados no asignados	Total del patrimonio Neto	Total del patrimonio Neto
	Capital Social	Primas de emision	Aportes no Capitaliz.	Revaluo		Reserva Legal	Otras reservas					
SALDO AL INICIO DEL EJERCICIO	56.944.000.000	-	-	5.075.150.788	62.019.150.788	1.548.885.289	3.593.593.982	5.142.479.271	-	2.261.346.463	66.422.976.522	58.234.201.263
* SEGUN ESTADOS CONTABLES DEL EJERCICIO ANTERIOR	-	-	-	-	-	-	-	-	-	-	-	-
* AJUSTES DEL SALDO	-	-	-	-	-	-	-	-	-	-	-	-
* SALDOS AJUSTADOS	56.944.000.000	-	-	5.075.150.788	62.019.150.788	1.548.885.289	3.593.593.982	5.142.479.271	-	2.261.346.463	66.422.976.522	58.234.201.263
ALMENTO DE CAPITAL REALIZADO	-	-	-	-	-	-	-	-	-	-	-	-
ACCIONES PREFERIDAS CLASE A	-	-	-	-	-	-	-	-	-	-	-	-
ACCIONES PREFERIDAS CLASE B	-	-	-	-	-	-	-	-	-	-	-	-
ACCIONES PREFERIDAS CLASE C	3.105.000.000	-	-	-	3.105.000.000	-	-	-	-	-	3.105.000.000	-
ACCIONES ORDINARIAS MULTIPLES	2.522.000.000	-	-	-	2.522.000.000	-	-	-	-	-	2.522.000.000	4.358.000.000
ACCIONES ORDINARIAS SIMPLES	16.492.000.000	-	-	-	16.492.000.000	-	-	-	-	-	6.492.000.000	8.186.000.000
ACCIONES VOTO MULTIPLE	-	-	-	-	-	-	-	-	-	-	-	(1.558.000.000)
CLASE VOTOS VALOR NOMINAL	-	-	18.569.000.000	-	18.569.000.000	-	-	-	-	-	18.569.000.000	(6.676.000.000)
CAPITALIZACION DE RESERVA	-	-	-	-	-	-	-	-	-	-	-	-
CAPITALIZACION DE RESULTADOS	-	-	-	-	-	-	-	-	-	-	-	-
DISTRIBUCION DE RESULTADOS	-	-	-	-	-	-	-	-	-	-4.033.036.167	(4.933.036.167)	(3.357.477.444)
* RESERVA LEGAL	-	-	-	-	-	390.405.960	-	390.405.960	-	-	390.405.960	693.128.102
* RESERVA DE REVALLO	-	-	-	358.232.744	358.232.744	-	-	-	-	-	358.232.744	335.432.609
* OTRAS RESERVAS	-	-	-	-	-	-	3.702.675.340	1.702.675.340	-	-1.702.675.340	-	-
* DESAFECTACION DE RESERVAS	-	-	-	-	-	-	(3.593.593.982)	(3.593.593.982)	-	(3.593.593.982)	-	-
* APORTES EN EFECTIVO (C EN ESTEC B)	-	-	-	-	-	-	-	-	-	-	-	-
* RESULTADOS ACUMULADOS	-	-	-	-	-	-	-	-	-	-	-	-
DESAFECTACION DE RESERVAS	-	-	-	-	-	-	-	-	-	-	-	-
APORTES NO CAPITALIZADOS	-	-	-	-	-	-	-	-	-	-	-	-
GANANCIAS (PERDIDAS) DEL EJERCICIO	-	-	-	-	-	-	-	-	-	9.594.700.475	9.594.700.475	(4.157.593.522)
SALDOS AL 30/06/2017	75.063.000.000	-	18.569.000.000	5.433.383.532	103.065.383.532	1.939.291.249	3.702.675.340	5.641.966.589	-	3.220.535.431	111.927.685.552	69.422.976.522
SALDOS AL 30/06/2016	56.944.000.000	-	-	5.075.150.788	62.019.150.788	1.548.885.289	3.593.593.982	5.142.479.271	-	2.261.346.463	66.422.976.522	-

Las notas y anexos constituyen parte integrante de estos estados.


VICTOR HUGO VAZQUEZ
REPRESENTANTE


RICARDO FERNANDEZ
SINDICO SUPLENTE




MERCEDES NUÑEZ
CONTADOR





EMPEZÁ
HOY

NOTAS A LOS ESTADOS FINANCIEROS AL 30 DE JUNIO DE 2017 COMPARATIVAS CON EL EJERCICIO ANTERIOR



NOTA 1 - Información básica sobre la entidad

Naturaleza jurídica

La firma comercial Credicentro Sociedad Anónima fue constituida por Escritura Pública de fecha 13 de diciembre de 1994 ante la escribana Maria de Jesús Basualdo, habiéndose aprobado los Estatutos Sociales e inscripto en el Registro Público de Comercio bajo el N° 146, en fecha 23 de febrero de 1995 incluyendo sus modificaciones correspondientes, los cuales constan en los registros legales pertinentes.

En fecha 31 de octubre del 2011 por Escritura Pública N° 61 ante la escribana Alma Maria Ayala de Benitez se realizó la protocolización del Acta de Asamblea Extraordinaria de Accionistas para la transformación de la firma Credicentro Sociedad Anónima a Credicentro Sociedad Anónima Emisora de Capital Abierto. Dicha protocolización fue inscripta en el Registro Público de Comercio bajo el N° 93 de fecha 20 de febrero de 2012.

Por Resolución 39E/13 de fecha 30 de julio de 2013 la Comisión Nacional de Valores calificó a Credicentro como Sociedad Anónima Emisora de Capital Abierto.

El 15 de enero del 2014, ante el Escribano Carlos Alberto Insfran Ojeda, por Escritura Pública N° 5, se realizó la protocolización del Acta de Asamblea Extraordinaria N° 22 de fecha 18 de octubre de 2013 para el aumento del Capital Social a Gs. 85.000.000.000. La mencionada protocolización fue inscripta en el Registro Público de Comercio bajo el N° 104 en fecha 27 de enero de 2014.

Actividades

La firma tiene por objeto principal la actividad de servicios y mandatos orientado al negocio de créditos por cuenta propia o de terceros o asociada a terceros dentro o fuera del país.

NOTA 2 - Base de preparación de los estados financieros

Los estados financieros han sido elaborados de acuerdo con los principios de contabilidad generalmente aceptados en Paraguay y se exponen siguiendo los lineamientos de presentación establecidos en las normas de la Comisión Nacional de Valores al solo efecto de su presentación ante dicho organismo de control.

A continuación se describen las políticas de contabilidad más significativas aplicadas por la Sociedad:

2.1 Periodo contable

El periodo contable al que se refiere los presentes estados financieros corresponde al periodo iniciado el 1 de enero de 2017 y finalizado el 30 de junio de 2017.



EMPEZÁ
HOY



NOTA 2 - Base de preparación de los estados financieros (Continuación)

2.2 Moneda de cuenta

La Sociedad efectúa sus registraciones contables en guaraníes, unidad monetaria de curso legal en la República del Paraguay.

2.3 Ajuste por inflación de la moneda de cuenta

Los estados financieros han sido preparados sobre la base de cifras históricas, por consiguiente no reconocen en forma integral los efectos de la inflación en la situación patrimonial y financiera de la Sociedad, en los resultados de sus operaciones y en los cambios en su situación financiera.

2.4 Moneda extranjera

Los activos y pasivos en moneda extranjera (dólares estadounidenses) fueron valuados a los tipos de cambio que se encontraban vigentes a la fecha de cierre del balance general, de acuerdo con publicaciones efectuadas por el Banco Central del Paraguay.

Al 30 de junio de 2017 y 2016 los tipos de cambio utilizados para valorar dichos activos y pasivos fueron Gs. 5.559,67 y Gs. 5.588,96 respectivamente.

Las diferencias de cambio que se produjeron entre el valor histórico de registración y los valores revaluados, fueron reconocidas como ingresos y/o gastos en el período en que incurrieron.

2.5 Bienes de uso

Los bienes de uso están registrados de acuerdo con los siguientes criterios:

- i. Los valores de origen de los bienes de uso y sus depreciaciones acumuladas existentes al inicio del ejercicio, se encuentran revaluados de acuerdo a lo establecido en la Ley N° 125/91, y la Ley N° 2421/04 considerando los coeficientes de actualización anual suministrados a tal efecto por el Ministerio de Hacienda.
- ii. Los bienes incorporados en el ejercicio se hallan registrados por su valor de adquisición; el revalúo y depreciación de los mismos se computan al año siguiente de su adquisición.
- iii. Las mejoras o adiciones son capitalizadas, mientras que los gastos de mantenimiento y/o reparaciones que no aumentan el valor de los activos ni prolongan su vida útil, son imputados como gastos en el período en que se originan.
- iv. El valor residual de los bienes revaluados considerados en su conjunto no excede su valor recuperable al cierre del ejercicio.



2.6 Bienes de uso en fideicomiso

El 19 de noviembre de 2010 la Sociedad constituyó una operación fiduciaria identificada como Contrato de Fideicomiso de Garantía, entre las firmas Credicentro S.A., Banco Continental S.A.E.C.A. y Financiera Río S.A., según Escritura Pública N° 72 pasada ante la Escribana Marta Narvaja

Al 31 de diciembre de 2015 la Sociedad mantenía el control efectivo de bienes de uso (inmuebles) que fueron transferidos al fiduciario al momento de la firma del Contrato de Fideicomiso. Los criterios de valoración de los bienes de uso en fideicomiso son idénticos a los aplicados a los bienes de uso sin restricciones de la Sociedad (**Ver nota 2.5**).

En el transcurso del ejercicio 2016 dichos bienes fueron transferidos nuevamente a la Sociedad por modificación efectuada al Contrato de Fideicomiso. (**Ver nota 7**).

2.7 Previsiones para incobrables

Para el cálculo de las provisiones la Sociedad utiliza el criterio contable establecido por la Subsecretaría de Estado de Tributación en el Artículo N° 33 del Decreto N° 6359/05, el cual menciona "se constituirán provisiones sobre la base del porcentaje promedio de créditos incobrables de los tres últimos ejercicios, incluido el ejercicio que se liquida, con relación al monto de créditos existentes al final de cada ejercicio".

Al 30 de junio de 2017 las provisiones contabilizadas y registradas son suficientes para cubrir holgadamente los requerimientos establecidos por la Subsecretaría Estado de Tributación.

Al 30 de junio de 2017 a más de lo que resulta del cálculo establecido por el artículo N° 33 del mencionado Decreto, se ha realizado una previsión genérica de manera a cubrir aquellas operaciones con vencimiento mayor a 365 días de mora.

2.8 Cuentas de resultados

Los ingresos y egresos de la Sociedad se reconocen siguiendo el criterio de lo devengado.

2.9 Impuesto a la renta

De acuerdo con la Ley N° 2.421/04, el Impuesto a la Renta de las Actividades Comerciales, Industriales y de Servicios que se carga a los resultados del año, corresponde a los ingresos gravados y se basa en la utilidad contable antes de este concepto, ajustada por las partidas que la referida Ley y sus reglamentaciones complementarias incluyen o excluyen para la determinación de la utilidad contable gravable, a la cual se le aplica una tasa del 10%, y cuando las utilidades fueren distribuidas, se aplicará adicionalmente la tasa del 5%.

Además, los dividendos abonados o acreditados a accionistas del exterior (en su caso) están sujetos a una retención del 15%.

2.10 Reserva legal

La Sociedad constituye anualmente una reserva legal equivalente al 5% de la utilidad neta del ejercicio en cumplimiento a lo establecido en el Art. 91º de la Ley N° 1034/83.

2.11 Distribución de utilidades

La distribución de utilidades se realiza una vez que la Asamblea General de Accionistas haya aprobado los estados financieros y en el momento y condiciones que la misma establezca, de conformidad con el Art. 89º de la Ley N° 1034/83.

NOTA 3 - Disponibilidades

Las cuentas de disponibilidades han sido conciliadas periódicamente y los saldos expuestos en el Balance General, representan los fondos disponibles en efectivo y en cuentas bancarias. La composición del saldo se observa en el siguiente cuadro:

Descripción	30/06/2017	30/06/2016
	Gs.	Gs.
Caja	712.243.243	638.653.979
Banco Nacional de Fomento	2.877.010	12.932.010
Banco Continental S.A.E.C.A.	3.188.876.232	3.041.802.239
Financiera el Comercio S.A.E.C.A.	245.924.437	59.008.828
Solar S.A. de Ahorro y Préstamo	26.421.795	31.391.863
Financiera Río S.A.E.C.A.	835.405.829	65.043.203
Banco Amambay S.A.	1.326.638.086	(3.003.769)
Banco Familiar S.A.E.C.A.	55.000	76.556.447
Bancop S.A.	398.746.474	1.488.614
Interfisa Banco S.A.E.C.A.	201.329.949	214.063.215
CEFISA	2.613.045	45.341.644
Visión Banco S.A.E.C.A.	3.040.638	-
Banco GNB Paraguay S.A.	414.079.245	-
Finexpar S.A.E.C.A.	35.005.025	-
Itapúa	(18.348.130)	30.362.454
Cheques Depositados a Confirmar	-	-
Totales	7.374.907.878	4.213.640.727





**EMPEZA
HOY**

NOTA 4 - Clientes

El rubro Clientes se compone de la siguiente manera:

	30/06/2017	30/06/2016
	Gs.	Gs.
Corriente		
Créditos concedidos – Capital	93.342.083.233	154.398.474.146
Productos financieros documentados	6.997.442.424	18.558.587.468
(-) Productos financieros documentados a devengar	-2.255.586.642	-10.734.927.421
Total corriente	98.083.939.015	162.222.134.193
No corriente		
Créditos concedidos - Capital (*)	129.828.412.436	-
Productos financieros documentados	23.698.625.180	-
Productos financieros documentados a devengar	-16.293.591.480	-
Total no corriente	137.233.446.136	-
Total Clientes corriente y no corriente	235.317.385.151	162.222.134.193

Situación de la Cartera de Clientes al 30 de junio de 2017

Situación	Saldo en Gs.	Previsiones en Gs.	Relación % de provisiones
a. Cartera no vencida	208.687.536.088	-	-
b. Cartera vencida	26.629.849.063	4.591.478.182	17%
b.1 Normal	-	-	-
b.2 En gestión de cobro	18.616.463.162	-	-
b.3. En gestión judicial	6.889.653.785	4.591.478.182	67%

Síntesis Cartera	Saldo en Gs.
Cartera no vencida (Excluidos Intereses)	197.669.261.196
Cartera vencida (Excluidos Intereses)	25.501.234.473
Intereses	12.146.889.482
Totales cartera neta	235.317.385.151



Aclaración:

- La "Cartera vencida – normal" comprenden aquellos créditos con atrasos de 1 a 5 días.
- La "Cartera vencida – en gestión de cobro" comprenden aquellos créditos con atrasos de 6 a 365 días y sobre los cuales se han iniciado las gestiones internas de cobranzas.
- La "Cartera vencida – en gestión judicial" comprenden aquellos créditos con atrasos de 366 días en adelante y sobre los cuales la Dirección ha definido el inicio de su gestión de cobro vía judicial.



**EMPEZÁ
HOY**

	30/06/2017	30/06/2016
	Gs.	Gs.
No corriente		
Gastos local mercado (en sucesión)	1.066.966.905	-
Cuentas a cobrar a franquicias	2.950.767.811	-
FMVV SAICAG	3.775.000.000	-
Inmuebles a transferir	330.000.000	330.000.000
Total no corriente	8.122.734.716	330.000.000

NOTA 6 – Crédito Fiscal

El rubro de Crédito Fiscal se compone de la siguiente manera:

	30/06/2017	30/06/2016
Descripción	Gs.	Gs.
Anticipo Impuesto a la Renta	692.316.028	420.064.598
IVA - 10%	998.722.075	439.866.360
Retención IVA computable	1.122.846	205.457
IVA - 5%	321.794.187	4.897.219
	2.013.955.136	865.033.634



NOTA 7 – Valores afectados en garantía

El rubro Valores afectados en garantía por lo siguiente:

	30/06/2017	30/06/2016
Corriente	Gs.	Gs.
Valores afectados en garantía	283.844.139	-
Total corriente	283.844.139	-

NOTA 8 – Inversiones en otras empresas

El rubro Inversiones en otras empresas está compuesta por lo siguiente:

	30/06/2017	30/06/2016
Corriente	Gs.	Gs.
Compra de Acciones Crediplus S.A.	22.356.799.200	-
Total corriente	22.356.799.200	-

NOTA 4- Clientes (Continuación)

Garantías sobre la cartera de clientes: Las garantías sobre la cartera de clientes al 30 de junio de 2017 totalizan Gs. 68.294.725.727 y las mismas están compuestas como sigue:


Tipos de Garantías	Importe Gs.
Garantías sobre derechos de bienes inmuebles	38.785.055.727
Garantías sobre títulos de acciones	4.700.000.000
Garantías sobre CDA	24.809.670.000
Totales	68.294.725.727



NOTA 5 - Deudores varios

El rubro de Deudores varios se compone de la siguiente manera:

	30/06/2017	30/06/2016
	Gs.	Gs.
Corriente		
Gastos local Mercado (en Sucesión)	-	1.066.966.905
Obras en curso Manzana T	-	90.909.091
Anticipo mejoras Caaguazu	218.500	-
Garantía de alquiler	60.000.000	81.000.000
Anticipo a proveedores	7.660.184	39.028.249
Operaciones a liquidar PRONET - Cobro de préstamos	-	86.774.788
Otros deudores	770.435.299	-
Accionistas pagos de dividendos	705.918.486	723.736.081
Obras en curso San Lorenzo	-	319.226.616
Cuentas a cobrar franquicia	-	2.122.395.177
Transferencias bancarias U\$S	2.400.863.361	-
Electrolar S.A	6.403.423.527	-
Préstamos a desembolsar en caja	9.485.000	-
Transferencias bancarias pendientes	1.765.151.035	466.277.306
Diferencia de caja - faltantes	535.256	-
Cheques comprados del país	-	828.728.851
Gastos pagados por adelantado	76.392.336	-
Cheques depositados a confirmar	5.136.064.074	8.379.745.752
Total corriente	17.336.147.058	14.204.788.816



NOTA 9 - Bienes de uso

Los Bienes de uso de la Sociedad se componen como sigue:

Descripción	30/06/2017	30/06/2016
	Gs.	Gs.
Edificios	3.177.626.685	2.946.239.001
Terrenos	2.161.601.814	718.747.609
Muebles, útiles e instalaciones	3.783.908.055	3.294.629.652
Equipos de informática	1.765.707.017	1.492.643.567
Rodados	1.389.260.991	987.837.832
Equipos de seguridad	540.912.425	405.148.979
Mejoras en inmuebles arrendados	4.030.685.810	2.679.252.938
(-) Depreciación acumulada	(5.216.406.321)	(4.172.909.390)
Totales	11.633.296.476	8.351.590.188

Los bienes recibidos en dación de pago se describen como sigue:

Descripción	30/06/2017	30/06/2016
	Gs.	Gs.
Edificios	3.423.073.827	0
Terrenos	17.733.990.148	0
Totales	21.157.063.975-	0

Los bienes de uso en fideicomiso de acuerdo con lo señalado en la nota 2.6 se describen como sigue:

Descripción	30/06/2017	30/06/2016
	Gs.	Gs.
Inmuebles en Fideicomisos	-	2.303.219.265
Totales	-	2.303.219.265



NOTA 10 - Activos intangibles

El rubro Activos intangibles está compuesto como sigue:

Descripción	30/06/2017	30/06/2016
	Gs.	Gs.
Software	2.043.511.711	1.659.198.904
Licencias informáticas	1.650.416.696	1.552.234.878
Proyectos de desarrollo (*)	5.606.180.861	1.947.180.000
Amortización acumulada	-2.151.641.900	-792.693.008
Totales	7.148.467.368	4.365.920.774



(*) En el mes de febrero de 2016 se contrató los servicios de London Business Services Ltd. para el desarrollo e implementación del proyecto de desarrollo de sistemas de trabajo de la Sociedad.

NOTA 11 - Préstamos financieros

Los Préstamos financieros se componen de la siguiente forma:

Corriente	30/06/2017	30/06/2016
	Gs.	Gs.
Préstamos - Saldo capital	93.740.213.206	85.588.432.919
Intereses documentados	3.373.555.662	14.782.048.650
Menos: Intereses no devengados	-2.409.590.111	-14.782.048.650
Total Corriente	94.704.178.757	85.588.432.919
No corriente		
Préstamos - Saldo capital	80.955.888.468	25.000.000.000
Intereses documentados	22.181.098.494	7.809.767.119
Menos: Intereses no devengados	-21.629.452.634	-7.809.767.119
Total no Corriente	81.507.534.328	25.000.000.000
Total Prest. financieros corriente y no corriente	176.211.713.085	110.588.432.919





EMPEZÁ
HOY

NOTA 12 – Deudas Comerciales

El rubro de deudas Comerciales está compuesto como sigue;

Descripción	30/06/2017
	Gs.
3S DEVELOPER S.A.	1.500.000,00
ABEL VERA ORTIZ	5.698.000,00
ADMINISTRACION NACIONAL DE ELECTRICIDAD	1.968.000,00
CADENA REAL S.A.	67.900,00
CAST S.R.L.	2.574.000,00
CAUTION S.R.L.	25.293.450,00
CERRAJERIA LLAVEPAR S.R.L.	130.000,00
CORPORACION HORIZONTE S.A.	2.197.850,00
CREDIPLUS S.A.	938.489,00
EDITORIAL AZETA S.A.	340.000,00
EDITORIAL EL PAIS S.A. (DIARIO ULTIMA HORA)	1.250.000,00
EVELYN MARLENE KISSER PIOCH	3.349.923,00
GESTION Y PERSONAS S.A.	3.449.600,00
GOTZE INGENIERIA S.A.	2.700.000,00
GRUPO GABANA ESTACIONES DE SERVICIO	3.851.456,00
JORGE LUIS MALTESE R.	200.000,00
KREA S.A.	3.235.000,00
MARIBEL PEREIRA FERREIRA	2.200.000,00
MV&A S.A.	3.931.400,00
NBG S.R.L.	410.038,00
PLAZA ASUNCION S.A.	1.503.650,00
PUERTO ALTO S.A. ESTACIONES DE SERVICIOS	210.000,00
RAMON MENDIETA G.	765.000,00
REGIONAL SEGUROS S.A.	13.188.965,00
SR SPORTS S.R.L.	1.908.000,00
TELEFONICA CELULAR DEL PARAGUAY S.A.	765.459,00
UNI PARAGUAY S.A.	200.000,00
ZALARA S.A.	430.000,00
	84.256.180,00
3S DEVELOPER S.A.	2.500,00
EXCELSIS	7.008,25
REGIONAL SEGUROS S.A.	3,30
REGIONAL SEGUROS S.A.	20,00
TOTAL U\$S	9.531,55
TOTAL G.	52.992.273
TOTAL PROVEEDOR	137.248.453



[Handwritten signatures and initials]

NOTA 13 – Deudas Fiscales

Los Saldos por deudas fiscales se componen de la siguiente manera;

Descripción	30/06/2017	30/06/2016
	Gs.	Gs.
IVA – Debito Fiscal 10%	182.345.200	627.228.263
IVA – Debito Fiscal 5%	23.810	1.476.591
Retenciones a pagar	229.348.729	18.200.990
Dirección Gral. De Recaudaciones	-	626.484.716
	411.717.739	1.273.390.560

NOTA 14 – Prestamos de accionistas

El rubro prestamos de accionistas esta compuesta por los siguientes;

Descripción	30/06/2017	30/06/2016
	Gs.	Gs.
FMVV SAICAG	-	5.729.354.675
Victor Hugo Vazquez	-	5.729.354.675
	-	11.458.709.350

NOTA 15 - Saldos con partes relacionadas

Los saldos con partes relacionadas se componen de la siguiente manera:

ACTIVOS CON PARTES RELACIONADAS		30/06/2017	30/06/2016
Clientes (Activo corriente)		Gs.	Gs.
Victor Hugo Vázquez		131.104.202	276.212.942
FMVV S.A.I.C.A.G.		21.029.706.048 (*)	8.986.275.476
Total Clientes (Activo corriente)		21.160.810.250	9.262.488.418
Clientes (Activo no corriente)			
FMVV S.A.I.C.A.G.		12.170.102.711 (*)	0
Jorge Ignacio Gross Brown		1.823.788.587 (*)	0
Total Clientes (Activo no corriente)		13.993.891.298	0





Deudores varios (Activo no corriente)		
FMVV S.A.I.C.A.G.	3.775.000.000 (*)	0
Total Deudores varios (Activo no corriente)	3.775.000.000	0
TOTAL ACTIVOS CON PARTES RELACIONADAS	38.929.701.549	9.262.488.418

PASIVOS CON PARTES RELACIONADAS	30/06/2017	30/06/2016
Deudas (Pasivo no corriente)	Gs.	Gs.
FMVV S.A.I.C.A.G.	0	11.458.709.350
Crediplus S.A.	45.633.291.041	0
Total Deudas (Pasivo no corriente)	45.633.291.041	11.458.709.350

(*) Los saldos expuestos están garantizados en su totalidad con CDA e inmuebles.

NOTA 16 - Capital social

El capital social está compuesto de la siguiente manera:

Descripción	30/06/2017	30/06/2016
	Gs.	Gs.
Capital Social	85.000.000.000	85.000.000.000
(-) Capital a integrar	-5.937.000.000	-28.056.000.000
Capital integrado (*)	79.063.000.000	56.944.000.000

(*) Las acciones integradas están compuestas por los siguientes tipos de acciones:

Tipos de acciones	Al 30 de junio de 2017		Al 30 de junio de 2016	
	Cant. de acciones	Importe en Gs.	Cant. de acciones	Importe en Gs.
Preferidas – Clase A	5.000	5.000.000.000	5.000	5.000.000.000
Preferidas – Clase B	16.880	16.880.000.000	16.880	16.880.000.000
Preferidas – Clase C	3.105	3.105.000.000	-	-
Ordinarias de voto simple	34.078	34.078.000.000	16.786	16.786.000.000
Ordinarias de voto múltiple	20.000	20.000.000.000	18.278	18.278.000.000
Totales	79.063	79.063.000.000	56.944	56.944.000.000



NOTA 17 – Estado de resultados

El esquema del estado de resultados conforme a la naturaleza de las operaciones de la Sociedad es como sigue:


	30/06/2017	30/06/2016
	Gs.	Gs.
Estado de resultados		
Ganancias financieras	17.870.722.778	44.761.694.769
Pérdidas financieras	-12.464.823.380	-36.564.734.805
Resultado financiero	5.405.899.398	8.196.959.964
Ganancias por Servicios	298.402.193	330.515.455
Pérdidas por Servicios	-1.282.728.814	-1.105.147.586
Resultado bruto – Ganancia	4.421.572.777	7.422.327.833
Otras ganancias operativas	4.542.047.917	19.007.061.243
Otras pérdidas operativas	-14.990.184.164	-24.219.051.423
Resultado operativo neto-Ganancia	-6.026.563.470	2.210.337.653
Ganancias extraordinarias	9.499.825.749	56.306.759
Pérdidas extraordinarias	-252.926.848	-5.297.949
Resultado antes del Impuesto a la Renta	3.220.335.431	2.261.346.463
Impuesto a la Renta	0	0
Utilidad del ejercicio	3.220.335.431	2.261.346.463


NOTA 18 - Contingencias y compromisos


Al 30 de junio de 2017 no existen situaciones contingentes, ni reclamos en la generación de obligaciones para la Sociedad adicionales a las que se presentan en estos estados financieros.

NOTA 19 - Hechos posteriores

Entre la fecha de cierre del ejercicio y la fecha de preparación de estos estados financieros, no han ocurrido hechos significativos de carácter financiero o de otra índole que afecten la situación patrimonial y financiera o los resultados de las operaciones de la Sociedad al 30 de junio 2017.


VICTOR HUGO VAZQUEZ
 PRESIDENTE


RICARDO FERNANDEZ
 SINDICO SUPLENTE


MERCEDES NUNEZ
 CONTADORA

CREDICENTRO S.A.E.C.A.
BALANCE GENERAL AL 30/06/2017
Por el trimestre finalizado al 30/06/2017
(Expresado en Guaranies)

ANEXO A

PROPIEDAD, PLANTA Y EQUIPO

Cuentas	VALORES DE ORIGEN						AMORTIZACIONES					Neto resultante al 30/06/2017
	Saldo al inicio del Periodo	Altas y transf. Del periodo	Transferencias/ajustes	Bajas del Periodo	Revalúo del periodo	Al cierre del periodo	Acumulado al inicio del periodo	Depreciación del Periodo	Transferencias/ajustes	Bajas del Periodo	Acumulado al cierre del periodo	
INMUEBLES												
- EDIFICIOS	2.946.239.001		119.948.070		111.439.614	3.177.626.685	-310.845.006	-32.761.697	-		-343.606.703	2.834.019.982
- TERRENOS	718.747.609	142.407.780	2.303.219.265	1.078.939.513	76.166.673	2.161.601.814	-	-	-	-	-	2.161.601.814
MUEBLES UTILES	3.294.629.652	408.739.540	-	-	80.538.863	3.783.908.055	-1.241.367.608	-334.164.453	-	-	-1.575.532.061	2.208.375.994
EQUIPOS DE INFO	1.492.643.567	249.691.500	-	-	23.371.950	1.765.707.017	-857.644.976	-264.167.730	-	-	-1.121.812.706	643.894.311
RODADOS	987.837.832	504.256.617	-	102.760.708	-72.750	1.389.260.991	-906.346.934	-15.221.806	-	-	-921.568.740	467.692.251
EQUIPOS DE SEG	405.148.979	126.332.623	-	-	9.430.823	540.912.425	-183.163.651	-38.707.729	-	-	-221.871.380	319.041.045
MEJORAS EN PRE	2.679.252.938	1.270.956.698	-	-	80.476.174	4.030.685.810	-673.541.215	-358.473.516	-	-	-1.032.014.731	2.998.671.079
Totales ejercicio A	12.624.499.578	2.702.384.768	2.423.167.335	1.181.700.221	381.351.347	16.849.702.797	-4.172.909.390	-1.043.496.931	-	-	-5.216.406.321	11.633.296.476
Totales ejercicio A	12.025.228.571	438.179.506	0	167.966.061	266.179.312	12.624.499.578	-3.075.890.746	-1.097.018.644	-	-	-4.172.909.390	8.361.690.188


PROPIEDAD, PLANTA Y EQUIPO EN RDECOMISO

Cuentas	VALORES DE ORIGEN					AMORTIZACIONES					Neto resultante al 30/06/2017	
	Saldo al inicio del Periodo	Altas	Transferencias/ajustes	Bajas del Periodo	Revalúo del periodo	Al cierre del periodo	Acumulado al inicio del periodo	Depreciación del Periodo	Transferencias/ajustes	Bajas del Periodo		Acumulado al cierre del periodo
INMUEBLES	2.303.219.265	-	2.303.219.265	-	0	0	-	-	-	-	-	0
Totales ejercicio A	2.303.219.265	-	2.303.219.265	-	0	0	-	-	-	-	-	0
Totales ejercicio A	2.233.966.308	-	-	-	69.252.957	2.303.219.265	-	-	-	-	-	2.303.219.265

VICTOR HUGO VAZQUEZ
REPRESENTANTE

RIZARDO FERNANDEZ
SINDICO SUPLENTE

MERCEDES NUÑEZ
CONTADOR



CREDICENTRO S.A.E.C.A
BALANCE GENERAL AL 30/06/2017
 Por el trimestre finalizado al 30/06/2017
 (Expresado en Guaranies)

ANEXO B

ACTIVOS INTANGIBLES

Cuentas	VALORES DE ORIGEN			AMORTIZACIONES				Neto Resultante	
	Al inicio del periodo	Aumentos	Disminución	Al cierre del periodo	Acumulados al inicio del periodo	Del periodo	Bajas		Acumulados al final del Periodo
Software	1.381.642.515	2.312.285.892		3.693.928.407	86.299.290	1.386.368.134		1.472.667.424	2.221.260.983
Proyecto de Desarrollo	1.947.180.000	3.659.000.861		5.606.180.861	0	678.974.476		678.974.476	4.927.206.385
Totales ejercicio actual	3.328.822.515	5.971.286.753	-	9.300.109.268	86.299.290	2.065.342.610	-	2.151.641.900	7.148.467.368
Totales ejercicio Anterior	1.381.642.515	3.776.932.017	-	5.158.574.532	86.299.290	706.354.468	-	792.653.758	4.365.920.774

[Signature]
 VICTOR HUGO VAZQUEZ
 REPRESENTANTE

[Signature]
 RICARDO FERNANDEZ
 SINDICO SUPLENTE

[Signature]
 MERCEDES NUÑEZ
 CONTADOR





CREDICENTRO S.A.E.C.A.
BALANCE GENERAL AL 30/06/2017
 Por el trimestre finalizado al 30/06/2017
 (Expresado en Guaraníes)


ANEXO C

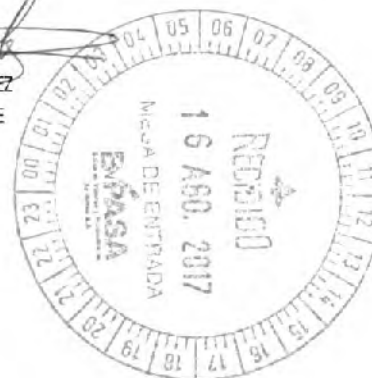
INVERSIONES, ACCIONES, DEBENTURES Y OTROS TITULOS EMITIDOS EN SERIE
 PARTICIPACIÓN EN OTRAS SOCIEDADES

Denominación y características de los valores Emisor	Clase	Valor Nominal Unitario	Cantidad	Valor Nominal Total	Valor Patrim. Proporc.	Valor de Libros	Valor de Cotización	Información sobre el emisor				
								% de Particip.	Actividad Principal	Según Último Balance		
										Capital	Resultado	Patr. Neto
INVERSIONES PERMANENTES	ACCIONES	500.000	24.285	12.142.500.000	16.917.652.377	22.356.799.200	22.356.799.200	46,8%	CASA DE CREDITOS	25.920.000.000	4.344.943.288	36.113.283.889
Totales ejercicio actual						22.356.799.200						
Totales ejercicio anterior						-						


 VICTOR HUGO VAZQUEZ
 REPRESENTANTE


 RICARDO FERNANDEZ
 SINDICO SUPLENTE


 MERCEDES NUNEZ
 CONTADOR



CREDICENTRO S.A.E.C.A.
BALANCE GENERAL AL 30/06/2017
 Por el trimestre finalizado al 30/06/2017
 (Expresado en Guaranies)

ANEXO D

OTRAS INVERSIONES

CUENTAS	Valor de Costo	Amortizac.	Valor de Cotización	Valor registrado año actual	Valor registrado año anterior
Inversiones Corrientes CDA Banco Continental	10.000.000.000	0	10.000.000.000	10.000.000.000	0
Totales ejercicio actual	10.000.000.000	-	10.000.000.000	10.000.000.000	-
Totales ejercicio anterior	-	-	-	-	-

[Signature]
 VICTOR HUGO VAZQUEZ
 REPRESENTANTE

[Signature]
 RICARDO FERNANDEZ
 SINDICO SUPLENTE

[Signature]
 MERCEDES NUÑEZ
 CONTADOR



CREDICENTRO S.A.E.C.A
BALANCE GENERAL AL 30/06/2017
 Por el trimestre finalizado al 30/06/2017
 (Expresado en Guaranies)

ANEXO E

PREVISIONES

RUBROS	Saldos al inicio del periodo	Aumentos (*)	Disminuciones (*)	Saldos al cierre del periodo	Saldos al cierre del periodo anterior
Deducidos del Activo	-492.417.229	-4.099.060.953		-4.591.478.182	-492.417.229
TOTAL	-492.417.229	-4.099.060.953	-	-4.591.478.182	-492.417.229
Incluidas en el Pasivo	-	-	-	-	-
TOTAL	-	-	-	-	-

(*) Art. 33º DE LAS PREVISIONES Y LOS CASTIGOS SOBRE MALOS CRÉDITOS a los efectos de la aplicabilidad del inc. g) del Art. 8º de la Ley, las provisiones se constituirán sobre la base del porcentaje promedio de créditos incobrables de los 3 (tres) últimos ejercicios, incluido el ejercicio que se liquida, con relación al monto de créditos existentes al final de cada ejercicio; es decir que será igual a la suma de los créditos incobrables reales de los 3 (tres) últimos años multiplicada por 100 (cien) y dividida por la suma de los saldos de créditos al final de cada uno de los 3 (tres) últimos ejercicios. La suma a deducir en cada ejercicio será el resultado de multiplicar dicho promedio por el saldo de créditos existente al finalizar el ejercicio. Cuando no exista un periodo anterior a 3 (tres) años por ser menor la fecha de inicio de actividades o por otra causa, el contribuyente deberá promediar los créditos incobrables reales del primer año con 2 (dos) años anteriores iguales a 0 (cero) y así sucesivamente hasta llegar al tiempo requerido para determinar las provisiones indicadas en el párrafo anterior. Si por el procedimiento indicado resultara un monto inferior a la previsión existente, la diferencia deberá añadirse a la utilidad imponible del ejercicio. Así también, se deberán cargar al resultado del ejercicio los castigos sobre créditos incobrables no cubiertos con la previsión realizada en el ejercicio anterior.

VICTOR HUGO VAZQUEZ
 REPRESENTANTE

RICARDO FERNANDEZ
 SINDICO SUPLENTE

MERCEDES NUNEZ
 CONTADOR





CREDECENTRO S.A.E.C.A.
BALANCE GENERAL AL 30/06/2017
Por el trimestre finalizado al 30/06/2017
(Expresado en Guaranies)


ANEXO F

COSTO DE MERCADERIAS VENDIDAS O PRODUCTOS VENDIDOS O SERVICIOS PRESTADOS

Detalle	Periodo actual		Periodo anterior	
	30/6/2017		30/6/2016	
I. COSTO DE MERCADERIAS O PRODUCTOS VENDIDOS				
Existencias al comienzo del periodo / ejercicio				
Mercaderías de reventa				
Productos terminados				
Productos en proceso				
Materias primas y materiales				
Otros				
Compras y costos de producción del ejercicio				
a) Compras				
b) Costos de producción según Anexo H				
Existencia al cierre del periodo / ejercicio				
Mercaderías de reventa				
Productos terminados				
Productos en proceso				
Materias primas y materiales				
Otros				
COSTO DE SERVICIOS PRESTADOS				
COSTO DE MERCADERIAS VENDIDAS O PRODUCTOS VENDIDOS O SERVICIOS PRESTADOS				


VICTOR HUGO VAZQUEZ
REPRESENTANTE


RICARDO FERNANDEZ
SINDICO SUPLENTE


MERCEDES NUÑEZ
CONTADOR



CREDECENTRO S.A.E.C.A
BALANCE GENERAL AL 30/06/2017
Por el trimestre finalizado al 30/06/2017
(Expresado en Guaranies)

ANEXO G

ACTIVOS Y PASIVOS EN MONEDA EXTRANJERA

DETALLE	Moneda Extranjera		Cambio Vigente	Moneda Local	
	Clase	Monto		Monto en G. ejercicio actual	Monto en G. ejercicio anterior
ACTIVO					
ACTIVOS CORRIENTES					
Disponibilidades	U\$s.	35.726	5.560	198.623.325	3.777.149.055
Créditos vigentes	U\$s.	8.417.609	5.560	46.799.125.727	48.392.306.654
Créditos diversos	U\$s.	1.938.900	5.560	10.779.642.217	3.441.884.503
Bienes adquiridos en recuperación de créditos	U\$s.	-		-	-
Bienes de Uso	U\$s.	-		-	-
SUB TOTALES	U\$s.	10.392.234		57.777.391.269	55.611.340.213
ACTIVOS NO CORRIENTES					
Deudores varios	U\$s.	-		-	-
Cargos diferidos	U\$s.	875.875	5.560	4.869.576.184	1.971.505.640
SUB TOTALES		875.875		4.869.576.184	1.971.505.640
TOTAL ACTIVO	U\$s.	11.268.109		62.646.967.453	57.582.845.853
PASIVO					
PASIVOS CORRIENTES					
Documentos a pagar	U\$s.	7.564.993	5.560	42.058.866.578	31.086.250.461
Documentos a pagar diversos	U\$s.	93.582	5.560	520.285.149	12.670.694.608
SUB TOTALES	U\$s.	7.658.575		42.579.151.727	43.756.945.070
PASIVOS NO CORRIENTES					
SUB TOTALES	U\$s.				
TOTAL PASIVO	U\$s.	7.658.575		42.579.151.727	43.756.945.070



[Signature]
VICTOR HUGO VAZQUEZ
REPRESENTANTE

[Signature]
RICARDO FERNANDEZ
SINDICO SUPLENTE

[Signature]
MERCEDES NUÑEZ
CONTADOR





CREDICENTRO S.A.B.C.A.
BALANCE GENERAL AL 30/06/2017
Por el trimestre finalizado al 30/06/2017
(Expresado en Guaraníes)

ANEXO II

INFORMACION REQUERIDA SOBRE COSTOS Y GASTOS

Rubros	Costo de Bienes de Cambio	Costo de Bienes de Uso	Costo de otros activos	Gastos Financieros	Gastos de operacion	Gastos de comercialización	Gastos Administrativos	Otros Gastos	Total	
									Periodo	Periodo
									30/6/2017	30/6/2016
GASTOS BANCARIOS	-	-	-	590.653.403	-	-	-	-	590.653.403	1.592.436.015
INT. PAGADOS SOBRE PRESTAMOS	-	-	-	9.586.133.740	-	-	-	-	9.586.133.740	5.018.417.795
PERDIDA POR VALUACION TIPO DE CAMBIO	-	-	-	1.500.559.266	-	-	-	-	500.559.266	-
PROCORD CARGOS INTERNACIONALES	-	-	-	-	56.704.637	-	-	-	56.704.637	27.720.593
PROCORD CARGOS LOCALES	-	-	-	61.300.321	-	-	-	-	61.300.321	55.598.155
SERVICIOS DE CONSULTER (CS)	-	-	-	24.898.834	-	-	-	-	24.898.834	23.815.473
ASIST TEC DIAGNOSTICO E IMPLMEN PROJ	-	-	-	-	-	-	-	-	-	30.515.153
SERVICIO DE COBRANZA	-	-	-	-	1.137.837.022	-	-	-	1.137.837.022	967.440.232
REMUNERACIONES A DIRECTORES Y SINDICOS	-	-	-	-	-	630.025.450	-	-	630.025.450	845.052.764
SUELDOS ADMINISTRATIVOS	-	-	-	-	-	3.520.216.926	-	-	3.520.216.926	2.756.048.921
SUELDOS ADMINISTRATIVOS GND	-	-	-	-	-	47.618.003	-	-	47.618.003	-
INDEMNIZACIONES	-	-	-	-	-	-	-	-	-	25.526.000
ACUMULADOS ADMINISTRATIVOS	-	-	-	-	-	326.448.771	-	-	326.448.771	33.528.784
VAGACIONES ADMINISTRATIVOS	-	-	-	-	-	880.000	-	-	880.000	14.423.849
HONORARIOS ESCRIBANOS	-	-	-	-	-	3.732.855	-	-	3.732.855	18.539.300
HONORARIOS PROFESIONALES - INFORMATICA	-	-	-	-	-	230.171.723	-	-	230.171.723	23.572.937
HONORARIOS PROFESIONALES ABOGADOS	-	-	-	-	-	236.796.202	-	-	236.796.202	134.150.007
HONORARIOS PROFESIONALES	-	-	-	-	-	1.151.229.072	-	-	1.151.229.072	557.029.680
ALMUERZO DEDUCIBLE	-	-	-	-	-	699.091	-	-	699.091	-
COMISION GESTION COMERCIAL NO DEDUCIBLE	-	-	-	-	-	538.615.827	-	-	538.615.827	-
COMISION GESTION COMERCIAL	-	-	-	-	-	374.962.728	-	-	374.962.728	107.500.079
OTRAS RETRIBUCIONES PERSONALES	-	-	-	-	-	1.779.340	-	-	1.779.340	7.590.909
COMISIONES PAGADAS (VARIAS)	-	-	-	-	-	36.914.506	-	-	36.914.506	29.063.710
PREMIOS	-	-	-	-	-	-	-	-	-	36.137.883
INDEMNIZACION AL PERSONAL	-	-	-	-	-	214.977.117	-	-	214.977.117	3.300.000
APORTES JUBILATORIOS	-	-	-	-	-	616.708.974	-	-	616.708.974	351.477.599
BONIFICACION FAMILIAR	-	-	-	-	-	11.492.325	-	-	11.492.325	6.392.112
CAPACITACION AL PERSONAL	-	-	-	-	-	64.500.238	-	-	64.500.238	11.317.640
BONIFICACION ASOCIACIONES	-	-	-	-	-	-	-	-	-	41.998.861
SEGUROS PAGADOS VARIOS	-	-	-	-	-	98.684.694	-	-	98.684.694	-
ASIST TEC DIAGNOSTICO E IMPLMEN PROJ	-	-	-	-	-	-	-	-	-	235.451.490
AMORTIZACION INTANGIBLES	-	-	-	-	1.133.119.799	-	-	-	1,133,119,799	78.133.141
IMPUESTOS, TASAS Y CONTRIBUYENTES	-	-	-	-	730.373.424	-	-	-	730,373,424	821,533,017
ALQUILERES PAGADOS	-	-	-	-	530.989.626	-	-	-	530,989,626	1,547,865
AGUA	-	-	-	-	7.009.109	-	-	-	7,009,109	117,174,270
RENTA Y MANT DE BIENES MUEBLES	-	-	-	-	549.245.452	-	-	-	549,245,452	44,351,882
GASTOS DE VEHICULOS	-	-	-	-	86.554.126	-	-	-	86,554,126	36,784,703
ENERGIA ELÉCTRICA	-	-	-	-	101.390.711	-	-	-	101,390,711	267,712,173
COMUNICACIONES	-	-	-	-	311.865.364	-	-	-	311,865,364	16,840,844
PAPELERIA E IMPRESOS	-	-	-	-	27.629.099	-	-	-	27,629,099	24,390,364
LOCOCIONIA Y TRANSPORTE	-	-	-	-	24.330.364	-	-	-	24,330,364	106,747,637
LIMPIEZA	-	-	-	-	34.583.651	-	-	-	34,583,651	128,083,274
COMISIONES TC	-	-	-	-	264.939.526	-	-	-	264,939,526	187,363,093
CONSULTORIA Y VIGILANCIA	-	-	-	-	215.790.507	-	-	-	215,790,507	6,000,001
PROPAGANDA Y PUBLICIDAD	-	-	-	-	-	-	-	-	-	484,606,500
FALLAS DE CAJA	-	-	-	-	520.138.830	-	-	-	520,138,830	4,342,019
DEPRECIACION ACTIVO FIJO	-	-	-	-	240.131	-	-	-	240,131	405,499,631
REVERSION COBRO DE INTERESES	-	-	-	-	405.499.631	-	-	-	405,499,631	250,431,153
GASTOS DIVERSOS DEDUCIBLES	-	-	-	-	-	-	-	-	-	480,326,308
GRATIFICACIONES	-	-	-	-	-	-	-	-	-	2,581,847
GASTOS DIVERSOS NO DEDUCIBLES	-	-	-	-	-	-	-	-	-	100,432,972
GASTOS DE ASAMBLEA	-	-	-	-	-	-	-	-	-	49,093,697
SERVICIO DE TV CABLE	-	-	-	-	-	-	-	-	-	230,243,139
UNIFORMES AL PERSONAL	-	-	-	-	-	2.081.847	-	-	2,081,847	-
FESTAS Y EVENTOS AL PERSONAL	-	-	-	-	-	106.432.972	-	-	106,432,972	20,264,886
PASAJES Y VIATICOS AL PERSONAL	-	-	-	-	-	49.093.697	-	-	49,093,697	59,579,331
INFORMES CONFIDENCIALES	-	-	-	-	-	230.243.139	-	-	230,243,139	221,199,397
OTRAS CARGAS SOCIALES	-	-	-	-	-	-	-	-	-	-
IVA GASTO	-	-	-	-	-	-	-	-	-	-
GASTOS DE CAFETERIA	-	-	-	-	16.637.986	-	-	-	16,637,986	13,539,287
INTERES VARIOS	-	-	-	-	643.636	-	-	-	643,636	729,865
REVERSION COBRO DE INTERESES	-	-	-	-	18.245.835	-	-	-	18,245,835	18,932,560
BIENES DE USO NO CAPITALIZABLES	-	-	-	-	-	-	-	-	-	-
PARTIDAS CONCILIATORIAS	-	-	-	-	-	-	-	-	-	-
BOLSA DE VALORES DEL PARAGUAY	-	-	-	-	32.972.050	-	-	-	32,972,050	17,760,000
ROBO DE VALORES	-	-	-	-	-	-	-	-	-	-
SEGURO MEDICO	-	-	-	-	2.652.112	-	-	-	2,652,112	4,896,696
GASTOS EN PROC JUDICIALES	-	-	-	-	-	-	-	-	-	-
DESC CAPITAL DAMA COBRANZA	-	-	-	-	708.470.482	-	-	-	708,470,482	576,425
DESC INTERES DAMA COBRANZA	-	-	-	-	88.162	-	-	-	88,162	-
GASTOS EN PROCESOS JUDICIALES	-	-	-	-	10.402.724	-	-	-	10,402,724	21,938,782
INTERESES PAGA ELECTROFIAR	-	-	-	-	-	-	-	-	-	-
DONACIONES	-	-	-	-	12.400.000	-	-	-	12,400,000	25,118,025
INTERESES PAGADOS	-	-	-	-	55.560.400	-	-	-	55,560,400	-
PERDIDA POR DIFERENCIA DE CAMBIOS	-	-	-	-	-	-	-	-	-	-
CUENTAS INCOBRABLES	-	-	-	-	9.082.103	-	-	-	9,082,103	-
PREVISIONES	-	-	-	-	605.466.971	-	-	-	605,466,971	5,297,948
PERDIDAS EXTRAORDINARIAS	-	-	-	-	-	-	-	252,926.848	-	-
FONDO DE RESERVA LEGAL	-	-	-	-	-	-	-	-	-	293,317,581
PERDIDAS POR VALUACION	-	-	-	-	-	-	-	-	-	-
				11.568.366.405	1.282.723.854	15.436.951.636	-	-	282.926.848	28.990.863.206
				6.610.863.615	1.463.333.688	2.428.827.104	8.116.806.673	1.080.653.410	16.890.354.590	16.790.264.090



[Signature]
VICTOR HUGO VAZQUEZ
REPRESENTANTE

[Signature]
RICARDO FERRER VAZQUEZ
ABOCADO SUPLLENTE


[Signature]
MERCEDES NUNEZ
CONTADOR

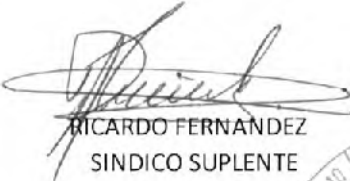
CREDECENTRO S.A.E.C.A
BALANCE GENERAL AL 30/06/2017
Por el trimestre finalizado al 30/06/2017
(Expresado en Guaraníes)


ANEXO I

DATOS ESTADISTICOS

INDICADORES OPERATIVOS	Acumulado al Fin del Periodo	
	Ejercicio Actual	Ejercicio anterior
Volumen de Ventas	32.210.876.003	19.051.710.553
Ventas Netas	32.210.876.003	19.051.710.553
Otros	0	0
Cantidad de Empleados y Obreros	153	115
Empleados	153	115
Cantidad de Sucursales y Centros de atención	10	9
Sucursales	10	8
Centros de atención	0	1


VICTOR HUGO VAZQUEZ
REPRESENTANTE


RICARDO FERNANDEZ
SINDICO SUPLENTE


MERCEDES NUÑEZ
CONTADOR





CREDICENTRO S.A.E.C.A.
BALANCE GENERAL AL 30/06/2017
Por el trimestre finalizado al 30/06/2017
(Expresado en Guaranies)

ANEXO J

INDICES ECONOMICO - FINANCIEROS

INDICES	Acumulado al Fin del Periodo	
	Ejercicio Actual	Ejercicio anterior
Liquidez	1,32	1,90
Endeudamiento	2,02	1,98


VICTOR HUGO VÁZQUEZ
 REPRESENTANTE


RICARDO FERNÁNDEZ
 SINDICO SUPLENTE


MERCEDES NUÑEZ
 CONTADOR



EMPEZÁ HOY

Acta N° 210

En la ciudad de Asunción, siendo las 10:00 horas del día 14 de agosto de 2017, se reúnen los miembros del Directorio de la firma Credicentro S.A.E.C.A., cito en su local social de la calle México N° 850, con la asistencia de los siguientes:

Presidente: Victor Hugo Vázquez.

Vicepresidente: Federico Miguel Vazquez.

Directores Titulares: Verónica Vazquez, Pedro Servín, Lía Muniagurria.

Invitados: Enrique Vera – Miguel Villanueva.

Orden del día:

1. Lectura y consideración del Acta de la sesión anterior.
2. Aprobación de los EEFF al cierre de junio 2017.



Existiendo el quórum requerido por los Estatutos Sociales se pasa a considerar los puntos contemplados en el Orden del Día.


1. Lectura y consideración del Acta de la sesión anterior.
Leída el Acta de la sesión anterior, la misma es aprobada sin modificación alguna.
2. Aprobación de los EEFF al cierre de junio 2017.


Se realiza la presentación del Balance Formato Res. 5 al cierre del mes de Junio 2017.

Resolución: Se aprueba el Balance para su presentación a la CNV y a la BVPASA





No habiendo otro punto que tratar, se levanta la sesión siendo las 11:00 Hs.


VICTOR HUGO VAZQUEZ
 Presidente


FEDERICO MIGUEL VAZQUEZ
 Vicepresidente


VERONICA VAZQUEZ
 Directora Titular


LIA MUNIAGURRIA
 Directora Titular


PEDRO SERVIN
 Director Titular

Asunción, 11 de agosto de 2017

Señores

Accionistas de Credicentro S.A.E.C.A.


Presente

Me dirijo a Ustedes en carácter de Sindico Suplente de la Firma Credicentro S.A.E.C.A., en cumplimiento a las disposiciones legales vigentes, con el objeto de elevar mi informe sobre revisión de documentaciones que respaldan las operaciones que figuran en el Balance General y Cuadro de Resultados, Estado de Flujo de Efectivo y Estado de Variación del Patrimonio Neto correspondiente al ejercicio cerrado al 30 de junio de 2017.

Considerando las revisiones de documentaciones existentes y las informaciones recibidas, mi opinión al respecto es la siguiente: que los Estados Financieros al 30 de junio 2017 están de acuerdo con las exigencias de las normas Internacionales de Contabilidad Emitidas por el Consejo de Contadores Públicos del Paraguay, la Ley del Comerciante y el Código Laboral como así también las exigencias por el Código Civil y la Ley del Comerciante para empresas de Sociedad Anónima y la Resolución N° 5 de la Comisión Nacional de Valores.

Por tal motivo recomiendo aprobar el Balance General, Estado de Resultados, Estado de Flujo de Efectivo y Estado de Variación del Patrimonio Neto cerrados al 30 de junio de 2017.

Sin otro particular aprovecho la oportunidad para saludarles cordialmente.


Abogado Ricardo Fernández Olmedo
Sindico Suplente



