

## ESTADOS FINANCIEROS

**CREDICENTRO S.A.E.C.A.**  
**RUC 80011000-5**

Por el ejercicio anual N° 23 iniciado el 01/01/2017 al 30/09/2017 presentado en forma comparativa con el ejercicio anterior

**Denominación:** CREDICENTRO S.A.E.C.A.

**Domicilio legal:** México N° 850 e/ F.R. Moreno y Manuel Domínguez

**Actividad Principal:** Casa de Crédito

**Inscripción en el Registro Público de Comercio o Contrato Social:** N° 241 Sección "A" Folio 670 de fecha 13/12/1994 y N° 61 Sección "B" Folio 161 de fecha 23/11/2012

**Fecha de vencimiento del Estatuto o Contrato Social:** 23 de noviembre de 2111

**Composición del Capital:** Acciones Ordinarias y Preferidas

### Acciones

Número de Acciones	Cantidad de Acciones	Cantidad de votos	Tipo	Valor nominal	Suscripto/ Integrado	No suscripto / Ni integrado
0001 - 8120	8120	5	Nominativa	G. 1.000.000	8.120.000.000	
8121 - 13120	5000	Sin voto	Nominativa	G. 1.000.000	5.000.000.000	
13121 - 30000	16880	Sin voto	Nominativa	G. 1.000.000	16.880.000.000	
30001 - 41880	11.880	5	Nominativa	G. 1.000.000	11.880.000.000	
41881 - 50480	8600	1	Nominativa	G. 1.000.000	8.600.000.000	
50481 - 75958	25.478	1	Nominativa	G. 1.000.000	25.478.000.000	
75959 - 81880	5.922	1	Nominativa	G. 1.000.000		5.922.000.000
81881 - 84985	3105	Sin voto	Nominativa	G. 1.000.000	3.105.000.000	0
84986 - 85000	15	Sin Voto	Nominativa	G. 1.000.000		15.000.000
<b>TOTAL</b>					<b>79.063.000.000</b>	<b>5.937.000.000</b>

**VICTOR HUGO VAZQUEZ**  
**PRESIDENTE**

**JORGE GROSS BROWN**  
**SINDICO**

**MIGUEL VILLANUEVA**  
**CONTADOR**

CREDICENTRO S.A.E.C.A.  
BALANCE O ESTADO DE SITUACION PATRIMONIAL PROVISORIO  
Por el trimestre finalizado el 30/09/2017 comparativo con el ejercicio anterior  
(Expresado en Guaraníes)

ACTIVO	30/09/2017	30/09/2016	PASIVO	30/09/2017	30/09/2016
<b>CIRCULANTE</b>			<b>EXIGIBLE A CORTO PLAZO</b>		
Disponibilidades (Nota 3)	7.776.692.030	10.809.795.348	Prestamos en Bancos (Nota 11)	98.302.976.248	92.025.187.992
Cientes CP (Nota 4)	134.044.929.667	197.650.127.377	Intereses Documentados a pagar (Nota 11)	512.496.014	0
Intereses documentados a cobrar (Nota 4)	0	8.536.973.061	Deudas comerciales (Nota 12)	604.670.853	1.682.354.162
Menos: Provision para incobrables	-8.196.478.182	-492.417.229	Deudas Fiscales (Nota 13)	464.832.437	1.463.949.469
Inversiones en CDA	10.000.000.000	0	Documentos a pagar	762.392.226	1.183.450.862
Deudores varios - corriente (Nota 5)	9.770.647.350	15.151.790.841	Provisiones	2.212.815.653	260.321.218
Créditos Fiscales (Nota 6)	2.104.073.626	2.089.234.324	<b>Total pasivo exigible a corto plazo</b>	<b>102.860.183.431</b>	<b>96.615.263.703</b>
Valores Afectados en garantía (Nota 7)	283.844.139	0			
<b>Total activo circulante</b>	<b>155.783.708.630</b>	<b>233.745.503.722</b>	<b>EXIGIBLE A LARGO PLAZO</b>		
			Prestamos en Bancos (Nota 11)	89.181.546.163	55.817.671.006
<b>REALIZABLE A LARGO PLAZO</b>			Intereses Documentados a pagar (Nota 11)	1.065.011.425	0
Cientes LP (Nota 4)	127.599.132.092	0	Deudas con Accionistas (Nota 14)	0	11.232.491.262
Deudores varios - no corriente (Nota 5)	7.055.767.811	4.105.000.000	Documentos a Pagar	37.829.958.839	0
Inversiones en otras empresas (Nota 8)	17.257.652.377	0	<b>Total pasivo exigible a largo plazo</b>	<b>128.076.516.427</b>	<b>67.050.162.268</b>
Propiedad, Planta y Equipo (Nota 9)	12.758.815.517	11.247.033.595			
Propiedad, Planta y Equipodación en pago(Nota 9)	21.157.063.975	0	<b>TOTAL PASIVO</b>	<b>230.936.699.858</b>	<b>163.665.425.971</b>
Activos intangibles (Nota 10)	12.117.052.668	5.684.155.028	<b>PATRIMONIO NETO</b>		
<b>Total activo realizable a largo plazo</b>	<b>197.945.484.440</b>	<b>21.036.188.623</b>	Capital social (Nota 16)	79.063.000.000	73.983.000.000
<b>TOTAL ACTIVO</b>	<b>353.729.193.070</b>	<b>254.781.692.345</b>	Reserva legal	1.939.291.249	1.548.885.289
			Reserva de revalúo	5.433.363.532	5.109.198.046
			Aporte no capitalizados	26.180.000.000	0
			Reservas para Incobrables	3.702.675.340	3.593.593.982
			Resultados del ejercicio	6.474.143.091	6.881.589.057
			<b>TOTAL PATRIMONIO NETO</b>	<b>122.792.493.212</b>	<b>91.116.266.374</b>
			<b>TOTAL PASIVO Y PATRIMONIO NETO</b>	<b>353.729.193.070</b>	<b>254.781.692.345</b>

CUENTAS DE CONTINGENCIAS (Nota 18)	13.363.844.139
CUENTAS DE ORDEN (Nota 4)	122.204.656.869

Las nota y anexos que se acompañan forman parte integrante de estos estados.

VICTOR HUGO VAZQUEZ  
REPRESENTANTE

JORGE GROSS BROWN  
SINDICO

MIGUEL VILLANUEVA  
CONTADOR

**CREDICENTRO S.A.E.C.A.**  
**ESTADO DE RESULTADOS - PROVISORIO**  
Por el trimestre finalizado el 30/09/2017 comparativo con el ejercicio anterior  
(Expresado en Guaraníes)

	30/09/2017	30/09/2016
Ventas Netas	52.116.254.577	36.103.582.413
- Gastos de operación	-4.679.506.230	-2.573.923.494
- Gastos de comercialización	-8.620.163.713	-3.812.821.828
- Gastos de administración	-12.478.418.461	-8.053.469.769
- Otros	-2.963.580.994	-1.814.140.252
- Gastos financieros	-16.900.442.088	-12.345.054.441
Resultado antes de impuesto a la renta	6.474.143.091	7.504.172.629
Impuesto a la Renta	0	-622.583.572
Ganancia del ejercicio	6.474.143.091	6.881.589.057
Resultado neto distribuible	6.474.143.091	6.881.589.057

VICTOR HUGO VAZQUEZ  
REPRESENTANTE

JORGE GROSS BROWN  
SINDICO

MIGUEL VILLANUEVA  
CONTADOR

**CREDICENTRO S.A.E.C.A.**  
**ESTADO DE ORIGEN Y APLICACIÓN DE FONDOS**  
**Por el trimestre finalizado el 30/09/2017**  
**(Expresado en Guaraníes)**

	Ejercicio finalizado el	
	30/09/2017	30/09/2016
<b>FLUJO DE EFECTIVO POR LAS ACTIVIDADES OPERATIVAS</b>		
Ventas Netas (Cobro Neto)	34.845.469.743	18.478.242.086
Prestamos otorgados a Clientes (Capital)	-337.810.892.255	-267.338.150.179
Prestamos cobrados a Clientes (Capital)	351.113.583.590	231.205.065.426
Pago a Proveedores	-59.429.976.239	-9.492.558.953
Efectivo Pagado a Empleados	-6.864.713.953	-4.282.496.530
Efectivo generado (usado) para otras actividades	-44.797.598.146	-17.409.737.666
Neto IVA	-725.102.669	0
Otros Ingresos	17.591.544.267	6.232.469.486
<b>Total de efectivo de las actividades operativas antes de cambios en los activos de operaciones</b>	<b>-46.077.685.662</b>	<b>-42.607.166.330</b>
<b>(Aumento) disminución de los activos de operación</b>		
Fondos colocados a corto plazo	0	0
Fondos anticipados a clientes	0	0
Incremento neto a cobrar por tarjeta de Crédito	0	0
<b>(Aumento) disminución en pasivos operativos</b>		
Pagos a Proveedores	0	0
<b>Efectivo neto de actividades de operación antes de impuestos</b>		
Impuesto a la renta	-989.617.342	-1.260.193.794
<b>Efectivo Neto de actividades de operación</b>	<b>-47.067.303.004</b>	<b>-43.867.360.124</b>
<b>FLUJO DE EFECTIVO POR LAS ACTIVIDADES DE INVERSIÓN</b>		
Inversion en otras empresas	-17.257.652.377	0
Inversiones temporarias	-10.000.000.000	0
Fondos con destino especial	0	0
Compra de propiedad, planta y equipo	-1.728.327.642	-735.983.142
<b>Efectivo Neto (usado) por actividades de inversión</b>	<b>-28.985.980.019</b>	<b>-735.983.142</b>
<b>FLUJO DE EFECTIVO POR LAS ACTIVIDADES DE FINANCIAMIENTO</b>		
Aportes de capital	26.180.000.000	21.399.000.000
Préstamos a Largo Plazo	66.950.046.310	37.478.398.853
Dividendos Pagados	-4.335.786.013	-2.936.293.726
Intereses Pagados	-15.774.080.592	-9.875.135.333
<b>Efectivo neto en actividades financieras</b>	<b>73.020.179.705</b>	<b>46.065.969.794</b>
Efectos de las ganancias o pérdidas en cambio en efectivo y sus eq	-435.732.343	-584.334.910
<b>Efectos de las ganancias o pérdidas de cambio en el efectivo y sus equivalentes</b>		
Aumento (disminución) netos de efectivo y sus equivalentes	-3.033.103.318	1.462.626.528
Efectivo y su equivalente al comienzo del periodo	10.809.795.348	9.347.168.820
<b>Efectivo y su equivalente al cierre del periodo</b>	<b>7.776.692.030</b>	<b>10.809.795.348</b>

VICTOR HUGO VAZQUEZ  
PRESIDENTE

JORGE CROSS BROWN  
SINDICO

MIGUEL VILLANUEVA  
CONTADOR

ESTADO DE EVOLUCION DEL PATRIMONIO NETO  
 Por el ejercicio finalizado el 30/09/2017 comparativo con el ejercicio anterior  
 (Expresado en Guaraníes)

RUBROS	Aporte de los socios				Ganancias Reservadas				Ejercicio finalizado		30/09/2017	31/12/2016
	Capital Social	Primas de emisión	Aportes no Capitaliz.	Revalúo	Total	Reserva Legal	Otras reservas	Total	Resultados acumulados	Resultados no asignados	Total del patrimonio Neto	Total del patrimonio Neto
SALDO AL INICIO DEL EJERCICIO	79.063.000.000	-	-	5.433.383.532	84.496.383.532	1.939.291.249	-	1.939.291.249	-	8.635.711.507	95.071.386.288	79.063.000.000
* SEGÚN ESTADOS CONTABLES DEL EJERCICIO ANTER	-	-	-	-	-	-	-	-	-	-	-	-
* AJUSTES DEL SALDO	-	-	-	-	-	-	-	-	-	-	-	-
* SALDOS AJUSTADOS	79.063.000.000	-	-	5.433.383.532	84.496.383.532	1.939.291.249	-	1.939.291.249	-	8.635.711.507	95.071.386.288	79.063.000.000
AUMENTO DE CAPITAL REALIZADO	-	-	-	-	-	-	-	-	-	-	0	-
CAPITALIZACION DE RESERVA	-	-	-	-	-	-	-	-	-	-	0	-
CAPITALIZACION DE RESULTADOS	-	-	-	-	-	-	-	-	-	-	-	-
DISTRIBUCION DE RESULTADOS	-	-	-	-	-	-	-	-	-	(8.635.711.507)	(8.635.711.507)	-
* RESERVA LEGAL	-	-	-	-	-	-	-	-	-	-	-	1.939.291.249
* RESERVA DE REVALUO	-	-	-	-	-	-	-	-	-	-	-	5.433.383.532
* OTRAS RESERVAS	-	-	-	-	-	-	3.702.675.340	3.702.675.340	-	-	3.702.675.340	-
* DESAFECTACION DE RESERVAS	-	-	-	-	-	-	-	-	-	-	-	-
* APORTES EN EFECTIVO (O EN ESPECIE)	-	-	-	-	-	-	-	-	-	-	-	-
* RESULTADOS ACUMULADOS	-	-	-	-	-	-	-	-	-	-	-	-
DESAFECTACION DE RESERVAS	-	-	-	-	-	-	-	-	-	-	0	-
APORTES NO CAPITALIZADOS	-	-	26.180.000.000	-	26.180.000.000	-	-	-	-	-	26.180.000.000	-
GANANCIA (PERDIDA) DEL EJERCICIO	-	-	-	-	-	-	-	-	-	6.474.143.091	6.474.143.091	8.635.711.507
SALDOS AL 30/09/2017	79.063.000.000	-	26.180.000.000	5.433.383.532	110.676.383.532	1.939.291.249	3.702.675.340	5.641.966.589	-	6.474.143.091	122.792.493.212	95.071.386.288
SALDOS AL 31/12/2016	79.063.000.000	-	-	5.433.383.532	84.496.383.532	1.939.291.249	-	1.939.291.249	-	8.635.711.507	95.071.386.288	-

Las nota y anexos que esta compañía forman parte integrante de estos estados.

VICTOR HUGO VAZQUEZ  
 REPRESENTANTE

JORGE GROSS BROWN  
 SINDICO

MIGUEL VILLANUEVA  
 CONTADOR

CREDICENTRO S.A.E.C.A  
BALANCE GENERAL AL 30/09/2017  
Por el trimestre finalizado al 30/09/2017  
(Expresado en Guaraníes)

ANEXO A

PROPIEDAD, PLANTA Y EQUIPO

Cuentas	VALORES DE ORIGEN						AMORTIZACIONES					Neto resultante al 30/09/2017
	Saldo al inicio del Periodo	Altas y transf. Del periodo	Transferencias/ ajustes	Bajas del Periodo	Revalúo del periodo	Al cierre del periodo	Acumulado al inicio del periodo	Depreciación del Periodo	Transferencias/ ajustes	Bajas del Periodo	Acumulado al cierre del periodo	
INMUEBLES												
- EDIFICIOS	3.177.626.685	108.027.545	-	-	-	3.285.654.230	-303.517.727	-60.133.464	-	-	-363.651.191	2.922.003.039
- TERRENOS	2.161.601.814	-	-	-	-	2.161.601.814	-	-	-	-	-	2.161.601.814
MAJELES, ÚTILES E INSTALACIONES	3.596.334.314	269.256.519	-	-	-	3.865.590.833	-1.414.584.083	-241.421.867	-	-	-1.656.006.050	2.209.584.783
EQUIPOS DE INFORMATICA	1.725.470.738	48.802.068	-	-	-	1.774.372.806	-1.008.393.836	-168.442.875	-	-	-1.176.836.711	597.536.095
RODADOS	1.389.260.891	108.427.257	-	-	-	1.497.688.248	-884.093.334	-56.213.109	-	-	-940.306.443	557.381.805
EQUIPOS DE SEGURIDAD	504.519.608	36.392.877	-	-	-	540.912.425	-205.017.080	-26.966.880	-	-	-231.983.960	308.928.465
MEJORAS EN PREDIO AJENO	3.952.149.461	1.157.321.436	-	-	-	5.109.470.897	-800.661.431	-227.029.950	-	-	-1.107.691.381	4.001.779.516
Totales ejercicio 30/09/2017	16.506.863.611	1.728.327.642	0	0	0	18.235.191.253	-4.696.267.491	-780.208.245	-	-	-5.476.475.736	12.758.815.517
Totales ejercicio 31/12/2016	14.715.885.970	2.571.994.631	23.119.403	-1.231.522.436	427.485.701	16.506.863.529	-3.784.550.482	-1.040.277.864	-	128.560.737	-4.696.267.409	11.810.696.120

VICTOR HUGO VAZQUEZ  
REPRESENTANTE

JOSÉ GROSS BROWN  
SÍNDICO

MIGUEL VILLANUEVA  
CONTADOR

**CREDICENTRO S.A.E.C.A.**  
**BALANCE GENERAL AL 30/09/2017**  
 Por el trimestre finalizado al 30/09/2017  
 (Expresado en Guaraníes)

ANEXO B

**ACTIVOS INTANGIBLES**

Cuentas	VALORES DE ORIGEN				AMORTIZACIONES				Neto Resultante
	Al inicio del periodo	Aumentos	Disminución	Al cierre del periodo	Acumulados al inicio del periodo	Del periodo	Bajas	Acumulados al final del Periodo	
Software	1.879.648.237	163.863.474		2.043.511.711	606.259.977	442.211.523		1.048.471.500	995.040.211
Licencia Informatica	1.650.416.696	5.409.091		1.655.825.787	304.119.526	342.357.486		646.477.012	1.009.348.775
Proyecto de Desarrollo	3.306.302.669	2.720.712.167		6.027.014.836	241.833.071	794.381.338		1.036.214.409	4.990.800.427
Valor Llave	0	5.439.146.823		5.439.146.823	0	317.283.568		317.283.568	5.121.863.255
<b>Totales ejercicio 30/09/2017</b>	<b>6.836.367.602</b>	<b>8.329.131.555</b>	<b>0</b>	<b>15.165.499.157</b>	<b>1.152.212.574</b>	<b>1.896.233.915</b>	<b>0</b>	<b>3.048.446.489</b>	<b>12.117.052.668</b>
<b>Totales ejercicio 30/09/2016</b>	<b>1.381.642.515</b>	<b>6.454.725.087</b>	<b>0</b>	<b>6.836.367.602</b>	<b>86.299.250</b>	<b>1.065.913.284</b>	<b>0</b>	<b>1.152.212.574</b>	<b>5.684.155.028</b>

VICTOR HUGO VAZQUEZ  
 REPRESENTANTE

JORGE GROSS BROWN  
 SINDICO

MIGUEL VILLANUEVA  
 CONTADOR

**BALANCE GENERAL AL 30/09/2017**  
**Por el trimestre finalizado al 30/09/2017**  
**(Expresado en Guaraníes)**

ANEXO C

INVERSIONES, ACCIONES, DEBENTURES Y OTROS TITULOS EMITIDOS EN SERIE  
 PARTICIPACIÓN EN OTRAS SOCIEDADES

Denominación y características de los valores Emisor	Clase	Valor Nominal Unitario	Cantidad	Valor Nominal Total	Valor Patrim. Proporc.	Valor de Libros	Valor de Cotización	Información sobre el emisor				
								% de Particip.	Actividad Principal	Según Último Balance		
										Capital	Resultado	Patr. Neto
INVERSIONES PERMANENTES	ACCIONES	500.000	24.885	12.442.500.000	17.335.630.200	17.257.652.377	22.696.799.200	48,0%	CASA DE CREDITOS	25.920.000.000	4.344.943.288	36.113.283.889
Totales ejercicio actual						17.257.652.377						
Totales ejercicio anterior						-						

VICTOR HUGO VAZQUEZ  
 REPRESENTANTE

JORGE GROSS BROWN  
 SINDICO


MIGUEL VILLANUEVA  
 CONTADOR

**CREDICENTRO S.A.E.C.A**  
**BALANCE GENERAL AL 30/09/2017**  
**Por el trimestre finalizado al 30/09/2017**  
**(Expresado en Guaranies)**

**ANEXO D**

**OTRAS INVERSIONES**

CUENTAS	Valor de Costo	Amortizac.	Valor de Cotización	Valor registrado año actual	Valor registrado año anterior
Inversiones Corrientes CDA - Banco Continental	10.000.000.000	0	10.000.000.000	10.000.000.000	0
Totales ejercicio actual	10.000.000.000	-	10.000.000.000	10.000.000.000	-
Totales ejercicio anterior	-	-	-	-	-

  
VICTOR HUGO VAZQUEZ  
REPRESENTANTE

  
JORGE GROSS BROWN  
SINDICO

  
MIGUEL VILLANUEVA  
CONTADOR

**CREDICENTRO S.A.E.C.A**  
**BALANCE GENERAL AL 30/09/2017**  
**Por el trimestre finalizado al 30/09/2017**  
**(Expresado en Guaranies)**

ANEXO E

PREVISIONES

RUBROS	Saldos al inicio del periodo	Aumentos (*)	Disminuciones (*)	Saldos al cierre del periodo	Saldos al cierre del periodo anterior
Deducidos del Activo	-492.417.229	-7.704.060.953	-	-8.196.478.182	-492.417.229
<b>TOTAL</b>	<b>-492.417.229</b>	<b>-7.704.060.953</b>	<b>-</b>	<b>-8.196.478.182</b>	<b>-492.417.229</b>
Incluidas en el Pasivo	-	-	-	-	-
<b>TOTAL</b>	<b>-</b>	<b>-</b>	<b>-</b>	<b>-</b>	<b>-</b>

(\*) Art. 33° DE LAS PREVISIONES Y LOS CASTIGOS SOBRE MALOS CRÉDITOS a los efectos de la aplicabilidad del inc. g) del Art. 8° de la Ley, las provisiones se constituirán sobre la base del porcentaje promedio de créditos incobrables de los 3 (tres) últimos ejercicios, incluido el ejercicio que se liquida, con relación al monto de créditos existentes al final de cada ejercicio; es decir que será igual a la suma de los créditos incobrables reales de los 3 (tres) últimos años multiplicada por 100 (cien) y dividida por la suma de los saldos de créditos al final de cada uno de los 3 (tres) últimos ejercicios. La suma a deducir en cada ejercicio será el resultado de multiplicar dicho promedio por el saldo de créditos existente al finalizar el ejercicio. Cuando no exista un período anterior a 3 (tres) años por ser menor la fecha de inicio de actividades o por otra causa, el contribuyente deberá promediar los créditos incobrables reales del primer año con 2 (dos) años anteriores iguales a 0 (cero) y así sucesivamente hasta llegar al tiempo requerido para determinar las provisiones indicadas en el párrafo anterior. Si por el procedimiento indicado resultara un monto inferior a la previsión existente, la diferencia deberá añadirse a la utilidad imponible del ejercicio. Así también, se deberán cargar al resultado del ejercicio los castigos sobre créditos incobrables no cubiertos con la previsión realizada en el ejercicio anterior.

VICTOR HUGO VAZQUEZ  
 REPRESENTANTE

JORGE GROSS BROWN  
 SINDICO

MIGUEL VILLANUEVA  
 CONTADOR



**CREDICENTRO S.A.E.C.A.**  
**BALANCE GENERAL AL 30/09/2017**  
**Por el trimestre finalizado al 30/09/2017**  
**(Expresado en Guaraníes)**

**ANEXO F**

**COSTO DE MERCADERIAS VENDIDAS O PRODUCTOS VENDIDOS O SERVICIOS PRESTADOS**

Detalle	Periodo actual		Periodo anterior	
	30/09/2017		30/09/2016	
I. COSTO DE MERCADERIAS O PRODUCTOS VENDIDOS				
Existencias al comienzo del periodo / ejercicio				
Mercaderías de reventa				
Productos terminados				
Productos en proceso				
Materias primas y materiales				
Otros				
Compras y costos de producción del ejercicio				
a) Compras				
b) Costos de producción según Anexo H				
Existencia al cierre del periodo / ejercicio				
Mercaderías de reventa				
Productos terminados				
Productos en proceso				
Materias primas y materiales				
Otros				
COSTO DE SERVICIOS PRESTADOS				
COSTO DE MERCADERIAS VENDIDAS O PRODUCTOS VENDIDOS O SERVICIOS PRESTADOS				

VICTOR HUGO VAZQUEZ  
REPRESENTANTE

JORGE GROSS BROWN  
SINDICO

MIGUEL VILLANUEVA  
CONTADOR

**CREDICENTRO S.A.E.C.A.**  
**BALANCE GENERAL AL 30/09/2017**  
**Por el trimestre finalizado al 30/09/2017**  
**(Expresado en Guaranies)**

**ANEXO G**

**ACTIVOS Y PASIVOS EN MONEDA EXTRANJERA**

DETALLE	Moneda Extranjera		Cambio Vigente	Moneda Local	
	Clase	Monto		Monto en G. ejercicio actual	Monto en G. ejercicio anterior
<b>ACTIVO</b>					
<b>ACTIVOS CORRIENTES</b>					
Disponibilidades	U\$s.	811.733	5.657	4.591.631.296	813.719.453
Créditos vigentes	U\$s.	7.372.395	5.657	41.702.543.184	50.033.710.240
Créditos diversos	U\$s.	109.538	5.657	619.611.478	8.802.302.737
Bienes adquiridos en recuperación de créditos	U\$s.	-	5.657	-	-
Bienes de Uso	U\$s.	-		-	-
SUB TOTALES	U\$s.	8.293.666		46.913.785.958	59.649.732.430
<b>ACTIVOS NO CORRIENTES</b>					
Deudores varios	U\$s.	-	5.657	-	-
Cargos diferidos	U\$s.	891.313	5.657	5.041.780.801	3.060.631.406
SUB TOTALES	U\$s.	891.313		5.041.780.801	3.060.631.406
<b>TOTAL ACTIVO</b>	U\$s.	9.184.979		51.955.566.758	62.710.363.836
<b>PASIVO</b>					
<b>PASIVOS CORRIENTES</b>					
Documentos a pagar	U\$s.	5.202.261	5.657	29.427.008.016	48.634.221.369
Documentos a pagar diversos	U\$s.	98.373	5.657	556.457.290	11.979.227.957
SUB TOTALES	U\$s.	5.300.635		29.983.465.306	60.613.449.327
<b>PASIVOS NO CORRIENTES</b>					
SUB TOTALES	U\$s.				
<b>TOTAL PASIVO</b>	U\$s.	5.300.635		29.983.465.306	60.613.449.327

VICTOR HUGO VAZQUEZ  
REPRESENTANTE

JORGE GROSS BROWN  
SINDICO

MIGUEL VILLANUEVA  
CONTADOR

CREDICENTRO S.A.E.C.A.  
BALANCE GENERAL AL 30/09/2017  
Por el trimestre finalizado al 30/09/2017  
(Expresado en Guaraníes)

ANEXO H

INFORMACION REQUERIDA SOBRE COSTOS Y GASTOS

Rubros	Costo de Bienes de Cambio	Costo de Bienes de Uso	Costo de otros activos	Gastos Financieros	Gastos Operativos	Gastos de Comercialización	Gastos Administrativos	Otros Gastos	Total	
									Periodo 30/09/2017	Periodo 30/09/2016
GASTOS BANCARIOS	-	-	-	1,070.801.086	-	-	-	-	1,070.801.086	2.489.919.108
INT. PAGADOS SOBRE PRESTAMOS	-	-	-	15.829.640.992	-	-	-	-	15.829.640.992	9.875.135.333
HONORARIOS PROFESIONALES	-	-	-	-	1,021.663.280	-	-	-	1,021.663.280	531.054.182
GASTOS DE ESCRIBANIA	-	-	-	-	31.841.398	-	-	-	31.841.398	127.045.889
CAPACITACION	-	-	-	-	167.703.326	-	-	-	167.703.326	37.091.936
OTROS IMPUESTOS Y TASAS	-	-	-	-	801.898.969	-	-	-	801.898.969	100.881.374
ALQUILERES	-	-	-	-	77.084.370	-	-	-	77.084.370	79.922.591
SERVICIOS BASICOS	-	-	-	-	622.084.526	-	-	-	622.084.526	533.902.007
REPARACION Y MANTENIMIENTO	-	-	-	-	896.381.821	-	-	-	896.381.821	272.619.011
PAPELERIA Y UTILES DE ESC.	-	-	-	-	31.136.492	-	-	-	31.136.492	34.945.134
GASTOS POR MOVILIDAD	-	-	-	-	133.498.041	-	-	-	133.498.041	60.816.513
SERVICIO DE LIMPIEZA	-	-	-	-	51.930.390	-	-	-	51.930.390	148.836.411
SERVICIOS DE VIG.Y SEGURIDAD	-	-	-	-	396.891.992	-	-	-	396.891.992	215.013.857
GASTOS DIVERSOS	-	-	-	-	429.486.770	-	-	-	429.486.770	390.057.683
SERVICIO DE TV CABLE - GS.	-	-	-	-	3.256.394	-	-	-	3.256.394	11.008.171
ENSERES VARIOS	-	-	-	-	643.636	-	-	-	643.636	729.865
GASTOS DE ASESORIA	-	-	-	-	14.003.825	-	-	-	14.003.825	30.298.790
COMISIONES	-	-	-	-	-	914.277.646	-	-	914.277.646	113.502.080
BONIFICACIONES ASOCIACIONES	-	-	-	-	-	-	-	-	-	72.275
ALQUILERES PAGADOS	-	-	-	-	-	1,094.805.138	-	-	1,094.805.138	1,212.247.707
COMISIONES PAGADAS VARIOS	-	-	-	-	-	180.717.803	-	-	180.717.803	42.604.697
COMBUSTIBLE Y LUBRICANTES	-	-	-	-	-	134.526.457	-	-	134.526.457	77.014.128
REPRESENTACIONES Y VIAJES	-	-	-	-	-	25.585.707	-	-	25.585.707	20.891.692
PROPAGANDA Y PUBLICIDAD	-	-	-	-	-	379.353.140	-	-	379.353.140	280.648.785
UNIFORMES A FUNCIONARIOS	-	-	-	-	-	-	-	-	-	16.757.636
GASTOS DE CAFETERIA	-	-	-	-	-	26.573.477	-	-	26.573.477	22.305.703
EGRESOS POR INF. CONFID.	-	-	-	-	-	344.574.790	-	-	344.574.790	333.360.267
REVERS. COBRO DE INTERESES	-	-	-	-	-	18.485.966	-	-	18.485.966	30.293.106
GESTION DE COBRANZAS	-	-	-	-	-	1,194.845.022	-	-	1,194.845.022	1,494.830.521
SERVICIOS DE COURRIER (GS)	-	-	-	-	-	30.851.462	-	-	30.851.462	30.511.434
GASTOS TC	-	-	-	-	-	176.111.080	-	-	176.111.080	137.760.797
REM. DIRECTORES Y SINDICOS	-	-	-	-	-	-	1,229.525.288	-	1,229.525.288	1,298.147.205
SUELDOS ADMINISTRATIVOS	-	-	-	-	-	-	5,068.508.665	-	5,068.508.665	3,601.138.028
INDEMNIZACIONES	-	-	-	-	-	-	267.916.802	-	267.916.802	30.298.950
ASIST.TEC.DIAG.E IMPLM.PROY.	-	-	-	-	-	-	-	-	-	236.374.688
AGUINALDOS ADMINISTRATIVOS	-	-	-	-	-	-	466.801.865	-	466.801.865	130.232.970
VACACIONES PERSONAL ADM.	-	-	-	-	-	-	880.000	-	880.000	18.203.846
HONORARIOS PROFESIONALES	-	-	-	-	-	-	1,642.297.523	-	1,642.297.523	838.303.289
PREAVISOS PAGADOS	-	-	-	-	-	-	-	-	-	43.297.308
APORTE PATRONAL IPS	-	-	-	-	-	-	874.164.994	-	874.164.994	592.944.448
BONIFICACION FAMILIAR	-	-	-	-	-	-	18.738.301	-	18.738.301	9.678.286
FIESTAS Y EVENTOS AL PERSONAL	-	-	-	-	-	-	143.369.698	-	143.369.698	131.331.666
REMUNERACION POR SERVICIOS	-	-	-	-	-	-	39.701.659	-	39.701.659	15.500.001
OTROS GASTOS NO DEDUCIBLES	-	-	-	-	-	-	722.708.022	-	722.708.022	1,099.481.840
COMISION NACIONAL DE VALORES	-	-	-	-	-	-	37.232.050	-	37.232.050	17.760.000
SEGURO MEDICO	-	-	-	-	-	-	2.552.112	-	2.552.112	7.327.278
PERDIDA EXTRAORDINARIA	-	-	-	-	-	-	1,962.863.632	-	1,962.863.632	77.290.367
MULTAS, RECARGOS E INTERESES	-	-	-	-	-	-	1,157.850	-	1,157.850	6.159.667
SEGUROS	-	-	-	-	-	-	-	139.107.300	139.107.300	75.698.961
DEPRECIACION ACTIVO FIJO	-	-	-	-	-	-	-	780.208.245	780.208.245	728.914.295
AMORTIZACION INTANGIBLES	-	-	-	-	-	-	-	2,016.963.267	2,016.963.267	353.177.235
DONACIONES	-	-	-	-	-	-	-	27.302.162	27.302.162	74.014.851
CUENTAS INCOBRABLES	-	-	-	-	-	-	8.989.054	-	8.989.054	-
PREVISIONES	-	-	-	-	-	-	4,110.466.971	-	4,110.466.971	-
PERDIDAS POR VALUACION	-	-	-	-	-	-	-	-	-	584.334.910
Totales ejercicio actual 2017	-	-	-	16.900.442.088	4.679.606.230	8.620.163.713	12.478.418.461	2.963.660.994	45.642.111.486	28.599.409.784
Totales ejercicio anterior 2016	-	-	-	12.346.054.441	2.578.923.494	3.812.821.828	8.053.469.769	1.814.140.252	28.599.409.784	-

VICTOR HUGO VAZQUEZ  
REPRESENTANTE

JORGE CRISTO BROWN  
SINDICO

MIGUEL VILLANUEVA  
CONSEJERO

**CREDICENTRO S.A.E.C.A.**  
**BALANCE GENERAL AL 30/09/2017**  
**Por el trimestre finalizado al 30/09/2017**  
**(Expresado en Guaraníes)**

**ANEXO I**

**DATOS ESTADÍSTICOS**

INDICADORES OPERATIVOS	Acumulado al Fin del Período	
	Ejercicio Actual 2017	Ejercicio anterior 2016
<u>Volumen de Ventas</u>	52.116.254.577	36.103.582.413
Ventas Netas	52.116.254.577	36.103.582.413
Otros	0	0
<u>Cantidad de Empleados y Obreros</u>	153	147
Empleados	153	147
<u>Cantidad de Sucursales y Centros de atención</u>	9	9
Sucursales	9	8
Centros de atención	0	1

  
VICTOR HUGO VAZQUEZ  
REPRESENTANTE

  
JORGE GROSS BROWN  
SINDICO


  
MIGUEL VILLANUEVA  
CONTADOR

**CREDICENTRO S.A.E.C.A.**  
**BALANCE GENERAL AL 30/09/2017**  
**Por el trimestre finalizado al 30/09/2017**  
**(Expresado en Guaranies)**

**ANEXO J**

**INDICES ECONOMICO - FINANCIEROS**

INDICES	Acumulado al Fin del Periodo	
	Ejercicio Actual	Ejercicio anterior
Liquidez	1,51	2,42
Endeudamiento	1,88	1,80

  
VICTOR HUGO VAZQUEZ  
REPRESENTANTE

  
JORGE GROSS BROWN  
SINDICO

  
MIGUEL VILLANUEVA  
CONTADOR



**NOTAS A LOS ESTADOS FINANCIEROS  
AL 30 DE SETIEMBRE DE 2017 COMPARATIVAS CON EL EJERCICIO ANTERIOR**

**NOTA 1 - Información básica sobre la entidad**

**Naturaleza jurídica**

La firma comercial Credicentro Sociedad Anónima fue constituida por Escritura Pública de fecha 13 de diciembre de 1994 ante la escribana Maria de Jesús Basualdo, habiéndose aprobado los Estatutos Sociales inscripto en el Registro Público de Comercio bajo el N° 146, en fecha 23 de febrero de 1995 incluyendo sus modificaciones correspondientes, los cuales constan en los registros legales pertinentes.

En fecha 31 de octubre del 2011 por Escritura Pública N° 61 ante la escribana Alma Maria Ayala de Benitez se realizó la protocolización del Acta de Asamblea Extraordinaria de Accionistas para la transformación de la firma Credicentro Sociedad Anónima a Credicentro Sociedad Anónima Emisora de Capital Abierto. Dicha protocolización fue inscripta en el Registro Público de Comercio bajo el N° 93 de fecha 20 de febrero de 2012.

Por Resolución 39E/13 de fecha 30 de julio de 2013 la Comisión Nacional de Valores calificó a Credicentro como Sociedad Anónima Emisora de Capital Abierto.

El 15 de enero del 2014, ante el Escribano Carlos Alberto Insfran Ojeda, por Escritura Pública N° 5, se realizó la protocolización del Acta de Asamblea Extraordinaria N° 22 de fecha 18 de octubre de 2013 para el aumento del Capital Social a Gs. 85.000.000.000. La mencionada protocolización fue inscripta en el Registro Público de Comercio bajo el N° 104 en fecha 27 de enero de 2014.



El 07 de Junio del 2017, ante la Escribana Maria Teresa Lopez de Aponte, por Escritura Pública N° 74, se realizó la protocolización del Acta de Asamblea Extraordinaria N° 27 de fecha 07 de abril de 2017 para el aumento del Capital Social a Gs. 150.000.000.000. La mencionada protocolización fue inscripta en el Registro Público de Comercio bajo el N° 1 en fecha 30 de junio de 2017.

**Actividades**

La firma tiene por objeto principal la actividad de servicios y mandatos orientado al negocio de créditos por cuenta propia o de terceros o asociada a terceros dentro o fuera del país.

**NOTA 2 - Base de preparación de los estados financieros**

Los estados financieros han sido elaborados de acuerdo con las normas contables y criterios de valuación dictados por la Comisión Nacional de Valores y con normas de información financiera emitidos por el Consejo de Contadores Públicos del Paraguay.



A continuación se describen las políticas de contabilidad más significativas aplicadas por la Sociedad:

## **2.1 Periodo contable**

El periodo contable al que se refiere los presentes estados financieros corresponde al periodo iniciado el 1 de enero de 2017 y finalizado el 30 de setiembre de 2017.

## **2.2 Moneda de cuenta**

La Sociedad efectúa sus registraciones contables en guaraníes, unidad monetaria de curso legal en la República del Paraguay.

## **2.3 Ajuste por inflación de la moneda de cuenta**

Los estados financieros han sido preparados sobre la base de cifras históricas, por consiguiente no reconocen en forma integral los efectos de la inflación en la situación patrimonial y financiera de la Sociedad, en los resultados de sus operaciones y en los cambios en su situación financiera.

## **2.4 Moneda extranjera**

Los activos y pasivos en moneda extranjera (dólares estadounidenses) fueron valuados a los tipos de cambio que se encontraban vigentes a la fecha de cierre del balance general, de acuerdo con publicaciones efectuadas por el Banco Central del Paraguay.

Al 30 de setiembre de 2017 y 2016 los tipos de cambio utilizados para valuar dichos activos y pasivos fueron Gs. 5.656,58 y Gs. 5.555,39 respectivamente.

Las diferencias de cambio que se produjeron entre el valor histórico de registración y los valores revaluados, fueron reconocidas como ingresos y/o gastos en el periodo en que incurrieron.

## **2.5 Bienes de uso**

Los bienes de uso están registrados de acuerdo con los siguientes criterios:

- i. Los valores de origen de los bienes de uso y sus depreciaciones acumuladas existentes al inicio del ejercicio, se encuentran revaluados de acuerdo a lo establecido en la Ley N° 125/91, y la Ley N° 2421/04 considerando los coeficientes de actualización anual suministrados a tal efecto por el Ministerio de Hacienda.
- ii. Los bienes incorporados en el ejercicio se hallan registrados por su valor de adquisición; el revalúo y depreciación de los mismos se computan al año siguiente de su adquisición.
- iii. Las mejoras o adiciones son capitalizadas, mientras que los gastos de mantenimiento y/o reparaciones que no aumentan el valor de los activos ni prolongan su vida útil, son imputados como gastos en el periodo en que se originan.
- iv. El valor residual de los bienes revaluados considerados en su conjunto no excede su valor recuperable al cierre del ejercicio.



**EMPEZÁ  
HOY**

## **2.6 Previsiones para incobrables**

Para el cálculo de las provisiones la Sociedad utiliza el criterio contable establecido por la Subsecretaría de Estado de Tributación en el Artículo N° 33 del Decreto N° 6359/05, el cual menciona "se constituirán provisiones sobre la base del porcentaje promedio de créditos incobrables de los tres últimos ejercicios, incluido el ejercicio que se liquida, con relación al monto de créditos existentes al final de cada ejercicio".

Al 30 de setiembre de 2017 a más de lo que resulta del cálculo establecido por el artículo N° 33 del mencionado Decreto, se ha realizado una previsión genérica de manera a cubrir aquellas operaciones con vencimiento mayor a 365 días de mora.

Al 30 de setiembre de 2017 las provisiones contabilizadas y registradas son suficientes para cubrir holgadamente los requerimientos establecidos por la Subsecretaría Estado de Tributación.

## **2.7 Cuentas de resultados**

Los ingresos y egresos de la Sociedad se reconocen siguiendo el criterio de lo devengado.

## **2.8 Impuesto a la renta**

De acuerdo con la Ley N° 2.421/04, el Impuesto a la Renta de las Actividades Comerciales, Industriales y de Servicios que se carga a los resultados del año, corresponde a los ingresos gravados y se basa en la utilidad contable antes de este concepto, ajustada por las partidas que la referida Ley y sus reglamentaciones complementarias incluyen o excluyen para la determinación de la utilidad contable gravable, a la cual se le aplica una tasa del 10%, y cuando las utilidades fueren distribuidas, se aplicará adicionalmente la tasa del 5%.


Además, los dividendos abonados o acreditados a accionistas del exterior (en su caso) están sujetos a una retención del 15%.

## **2.9 Reserva legal**

La Sociedad constituye anualmente una reserva legal equivalente al 5% de la utilidad neta del ejercicio en cumplimiento a lo establecido en el Art. 91° de la Ley N° 1034/83.

## **2.10 Distribución de utilidades**

La distribución de utilidades se realiza una vez que la Asamblea General de Accionistas haya aprobado los estados financieros y en el momento y condiciones que la misma establezca, de conformidad con el Art. 89° de la Ley N° 1034/83.



**EMPEZÁ  
HOY**

### NOTA 3 - Disponibilidades

Las cuentas de disponibilidades han sido conciliadas periódicamente y los saldos expuestos en el Balance General, representan los fondos disponibles en efectivo y en cuentas bancarias. La composición del saldo se observa en el siguiente cuadro:

Descripción	30/09/2017	30/09/2016
	Gs.	Gs.
Caja	980.438.164	367.281.473
Banco Amambay S.A.	31.609.456	326.073.573
Banco Nacional de Fomento	2.877.010	11.811.436
Banco Continental S.A.E.C.A.	1.244.618.961	7.266.571.426
Bancop S.A.	16.143.078	224.293.024
BBVA	72.859.302	-
CEFISA	3.658.184	45.341.644
Financiera el Comercio S.A.E.C.A.	77.616.636	203.243.981
Finexpar S.A.E.C.A.	2.488.196.621	-
Banco Familiar S.A.E.C.A.	-	(40.036.533)
Banco GNB Paraguay S.A.	143.783.391	226.265.024
Interfisa Banco S.A.E.C.A.	1.812.221.154	1.241.304.950
Banco Itapúa S.A.E.C.A.	7.712.403	288.620.532
Financiera Rio S.A.E.C.A.	819.761.891	606.750.272
Solar S.A. de Ahorro y Préstamo	54.395.141	19.239.114
Visión Banco S.A.E.C.A.	20.800.638	23.035.432
<b>Totales</b>	<b>7.776.692.030</b>	<b>10.809.795.348</b>

### NOTA 4- Clientes

El rubro Clientes se compone de la siguiente manera:

	30/09/2017	30/09/2016
	Gs.	Gs.
<b>Corriente</b>		
Créditos concedidos – Capital	128.581.613.386	197.650.127.377
Productos financieros documentados	14.215.229.226	19.662.811.152
(-) Productos financieros documentados a devengar	-8.751.912.945	-11.125.838.091
<b>Total corriente</b>	<b>134.044.929.667</b>	<b>206.187.100.438</b>
<b>No corriente</b>		
Créditos concedidos - Capital (*)	124.330.389.027	0
Productos financieros documentados	12.296.118.250	0
Productos financieros documentados a devengar	-9.027.375.185	0
<b>Total no corriente</b>	<b>127.599.132.092</b>	<b>0</b>
<b>Total Clientes corriente y no corriente</b>	<b>261.644.061.759</b>	<b>206.187.100.438</b>

**Situación de la Cartera de Clientes al 30 de Setiembre 2017**

Situación	Saldo en Gs.	Previsiones en Gs.	Relación % de provisiones
a. Cartera no vencida	230.741.059.223	-	-
b. Cartera vencida	30.903.002.536	8.196.478.182	27%
b.1 Normal	0	0	0
b.2 En gestión de cobro	18.567.505.912	0	0
b.3. En gestión judicial	12.335.496.624	8.196.478.182	66%

Síntesis Cartera	Saldo en Gs.
Cartera no vencida (Excluidos Intereses)	226.574.731.527
Cartera vencida (Excluidos Intereses)	26.337.270.886
Intereses	8.732.059.346
<b>Totales cartera neta</b>	<b><u>261.644.061.759</u></b>

**Aclaración:**

- La "Cartera vencida – normal" comprenden aquellos créditos con atrasos de 1 a 5 días.
- La "Cartera vencida – en gestión de cobro" comprenden aquellos créditos con atrasos de 6 a 365 días y sobre los cuales se han iniciado las gestiones internas de cobranzas.
- La "Cartera vencida – en gestión judicial" comprenden aquellos créditos con atrasos de 366 días en adelante y sobre los cuales la Dirección ha definido el inicio de su gestión de cobro vía judicial.

Garantías sobre la cartera de clientes: Las garantías sobre la cartera de clientes al 30 de setiembre de 2017 totalizan Gs. 122.204.656.869 y las mismas están compuestas como sigue:

**Tipos de Garantías – Cuentas de Orden**

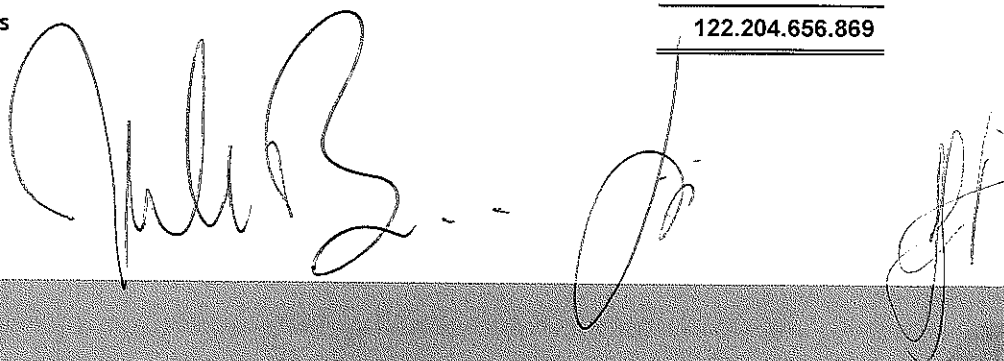
Garantías - Derechos de bienes inmuebles  
Garantías - Cheques en Caución  
Garantías - CDA


**Importe Gs.**

34.966.775.739  
60.634.327.130  
26.603.554.000

**Totales**

**122.204.656.869**





**EMPEZÁ  
HOY**

## NOTA 5 -Deudores varios

El rubro de Deudores varios se compone de la siguiente manera:

	30/09/2017	30/09/2016
	Gs.	Gs.
<b>Corriente</b>		
A Cobrar por Cartera.	275.135.809	-
Accionistas - Pago Dividendos	656.418.486	323.736.081
Anticipo Pago Proveedores	187.915.756	263.601.956
Cheques Comprados del País	5.331.599.831	8.485.903.613
Deudores Varios	765.768.462	44.144.769
Documentos a Cobrar	161.600.000	-
Facturas a Recibir de Bancos	129.014.858	-
Garantía de Alquiler	60.000.000	55.000.000
Gastos Pagados por Adelantado	70.381.575	-
Inmuebles a Transferir	492.412.546	-
Operaciones a Liquidar	80.131.760	-
Prestamos financieros a acreditar	-	4.902.952.517
Préstamo a Desembolsar por Caja	9.485.000	9.485.000
Transferencias Bancarias Pendientes	1.550.783.267	-
Gastos local mercado (en sucesión)	-	1.066.966.905
<b>Totales</b>	<b>9.770.647.350</b>	<b>15.151.790.841</b>

	30/09/2017	30/09/2016
	Gs.	Gs.
<b>No Corriente</b>		
Cuentas a cobrar a franquicias	2.950.767.811	-
Deudores FMVV S.A.I.C.A.G.	3.775.000.000	3.775.000.000
Inmuebles a Transferir	330.000.000	330.000.000
<b>Totales</b>	<b>7.055.767.811</b>	<b>4.105.000.000</b>



**EMPEZÁ  
HOY**

#### NOTA 6 – Crédito Fiscal

El rubro de Crédito Fiscal se compone de la siguiente manera:

Descripción	30/09/2017	30/09/2016
	Gs.	Gs.
Anticipo de Impuesto a la Renta	989.617.342	1.260.193.794
IVA - Compras Directo 5%	5.847.635	7.391.784
IVA - Crédito Fiscal 10%	293.595.735	-
IVA Crédito Fiscal	812.457.500	782.102.261
Retención de IVA Computable	2.555.414	39.546.485
<b>Totales</b>	<b>2.104.073.626</b>	<b>2.089.234.324</b>

#### NOTA 7–Valores afectados en garantía

El rubro Valores afectados en garantía por lo siguiente;

Corriente	30/09/2017	30/09/2016
	Gs.	Gs.
Valores afectados en garantía(*)	283.844.139	-
<b>Total corriente</b>	<b>283.844.139</b>	<b>-</b>

(\*) Fondos en Garantía que la empresa mantiene con los emisores de Tarjetas de Crédito.

#### NOTA 8–Inversiones en otras empresas

El rubro Inversiones en otras empresas está compuesta por lo siguiente;

Corriente	30/09/2017	30/09/2016
	Gs.	Gs.
Compra de Acciones Crediplus S.A.	17.257.652.377	-
<b>Total corriente</b>	<b>17.257.652.377</b>	<b>-</b>

## NOTA 9 -Propiedad, Planta y Equipo

Los Bienes de uso de la Sociedad se componen como sigue:

Descripción	30/09/2017	30/09/2016
	Gs.	Gs.
Edificios	3.285.654.230	3.107.621.756
Terrenos	2.161.601.814	2.100.992.453
Muebles, Útiles e Instalaciones	3.865.599.839	3.275.459.938
Equipos de Informática	1.774.372.806	1.511.555.659
Rodados	1.497.679.242	1.053.142.308
Equipos de Seguridad	540.912.425	405.148.979
Mejoras en Inmuebles de Terceros	5.109.470.897	4.231.312.197
Depreciación Acumulada	(5.476.475.736)	(4.438.199.695)
<b>Totales</b>	<b>12.758.815.517</b>	<b>11.247.033.595</b>

Los bienes recibidos en dación de pago se describen como sigue:

Descripción	30/09/2017	30/09/2016
	Gs.	Gs.
Edificios	3.423.073.827	0
Terrenos	17.733.990.148	0
<b>Totales</b>	<b>21.157.063.975</b>	<b>0</b>

## NOTA 10 - Activos intangibles

El rubro Activos intangibles está compuesto como sigue:

Descripción	30/09/2017	30/09/2016
	Gs.	Gs.
Software	2.043.511.711	1.879.648.237
Licencias Informáticas	1.655.825.787	1.650.416.696
Proyecto de Desarrollo (*)	6.027.014.836	3.306.302.669
Valor Llave	5.439.146.823	0
Amortización Acumulada	(3.048.446.489)	(1.152.212.574)
<b>Totales</b>	<b>12.117.052.668</b>	<b>5.684.155.028</b>

(\*) En el mes de febrero de 2016 se contrató los servicios de London Business Services Ltd. Para el desarrollo e implementación del proyecto de desarrollo de sistemas de trabajo de la Sociedad.



**EMPEZÁ  
HOY**

#### NOTA 11 - Préstamos en Bancos

Los Préstamos financieros se componen de la siguiente forma:

	30/09/2017	30/09/2016
	Gs.	Gs.
<b>Corriente</b>		
Préstamos - Saldo capital	98.302.976.248	92.025.187.992
Intereses documentados	3.590.223.803	5.358.844.920
Menos: Intereses no devengados	(3.077.727.789)	(5.358.844.920)
<b>Totales</b>	<b>98.815.472.262</b>	<b>92.025.187.992</b>
	30/09/2017	30/09/2016
	Gs.	Gs.
<b>No Corriente</b>		
Préstamos - Saldo capital	89.181.546.163	55.817.671.006
Intereses documentados	21.909.992.437	16.428.195.206
Menos: Intereses no devengados	(20.844.981.012)	(16.428.195.206)
<b>Totales</b>	<b>90.246.557.588</b>	<b>55.817.671.006</b>

#### NOTA 12 –Deudas Comerciales

El rubro de deudas Comerciales está compuesto como sigue;

Descripción	30/09/2017	30/09/2016
	Gs.	Gs.
4 LINGUS S.R.L.	0	31.000
ABEL VERA ORTIZ	2.167.000	275.000
ADMINISTRACION NACIONAL DE ELECTRICIDAD	2.018.000	0
AGENCIA HU WHITE	0	3.206.600
ALFIRIO PEÑA SEGOVIA	0	12.000
ALFREDO MEDINA GODOY	0	100.000
ASEO URBANO S.R.L.	0	220.000
ASOC. DE AMIGOS DE LA RADIO COMUNITARIA DE VILLA OLIVA	1.000.000	0
ASOCIACIÓN DE EMPRESARIOS CRISTIANOS	3.850.000	0
ASOCIACION DE PROF. TAXISTAS DE CORONEL OVIEDO	0	150.000
ASTERIX COTILLON	0	12.000
BALLOON S.R.L.	3.300.000	0
BAU S.A.	0	16.732.328
BENITEZ Y ASOCIADOS S.A	0	370.021
BIG BOX S.R.L.	2.045.460	0
CADIEM CASA DE BOLSA S.A.	770.000	0
CAMARA DE ANUNCIANTES DEL PARAGUAY	800.000	0
CARLOS A. FERNANDEZ M.	1.410.000	0
CARLOS A. RUIZ DIAZ MOREL	0	80.000




**EMPEZÁ  
HOY**

CARLOS H. GONZALEZ	27.500.000	0
CAROLINA MARIA GALEANO GUTIERREZ	5.500.000	0
CASA GRUTTER S.A.	2.075.200	0
CAST S.R.L.	5.950.000	0
CAUTION S.R.L.	30.034.400	0
CAVIDA S.A.	5.500.000	0
CERRAJERIA LLAVEPAR S.R.L.	0	218.000
CESAR LUIS SOSA AGUILAR	539.000	0
CLOTILDE GOMEZ RIVAS	0	12.000
COMBUBAR COMPANY S.R.L.	0	120.000
COMPUMARKET S.A.	0	523.000
COPIPUNTO S.A.	100.500	80.000
CORPORACION HORIZONTE S.A.	1.745.300	0
CREDICENTRO	0	744.333
CREDIMAS	0	453.125.000
CREDIPLUS S.A.	2.079.346	0
CRITERION S.A.	2.500.000	0
DANDRES SA	6.100.000	0
DINAMIKA	0	88.000
DIONISIO R. GIMENEZ CHAVEZ	0	36.000
DISTRIBUIDORA ABEN	0	253.500
ECOLOGIA VERDE S.A.	0	422.000
EDGARDO NARCISO NEQUI RIQUELME	0	1.188.000
EDITORIAL AZETA S.A.	0	136.000
ELECTROLAR S.A.	0	246.000.000
E-M S.R.L.	660.000	0
EMPRESA DE TRANSPORTE SAN JUAN NEPOMUCENO S.A.	0	60.000
EMPRESA DE TRANSPORTE TEBICUARY S.R.L.	0	155.000
EMPRESA DE TRANSPORTE Y TURISMO CHORE S.R.L.	0	100.000
EQUIFAX PARAGUAY S.A.	42.073.483	0
ESTACION DE SERVICIO SAN ANTONIO S.R.L.	0	100.000
ESTACION DE SERVICIOS CENTENARIO S.R.L.	0	50.000
ESTACION DE SERVICIOS PUMA KIRCAC SACIA	0	85.000
ESTIRPE GUARANI S.A.	0	179.500
ESTUDIO BECONI S.A.	2.500.000	0
ESTUDIO JURÍDICO GROSS BROWN	57.656.500	0
EUGENIO MARIN	3.150.000	0
EVELYN MARLENE KISSER PIOCH	7.689.538	0
INDUSTRIAL COMERCIAL AGRICOLA	0	183.093.974

CASA MATRIZ  
021 416 8000

México 850 c/ Felgencio R. Moreno  
Asunción - Paraguay

450 2800  
Línea gratuita 800 100 000  
www.credicentro.com



**EMPEZÁ  
HOY**

FAVESA S.A.	0	23.500
FEDERACION PARAGUAYA DE VOLEIBOL	2.500.000	0
FM GONZALEZ & CIA S.R.L.	100.014	0
FRANCISCO ENRIQUE GODOY FARIÑA	0	150.000
FREDY VENANCIO PAVON MARTINEZ	0	80.000
GERTRUDIS ELISA EICHENBRENNER MORALES	1.335.400	0
GESTION DE SERVICIOS S.A.	0	100.136
GRAFICA JF TECNO S.A.	0	225.000
GRAL SANTOS S.R.L.	0	230.000
GRUPO GABANA ESTACIONES DE SERVICIO	5.967.721	0
GUSTAVO JAVIER OVIEDO SILVA	0	43.000
HM EXPRES S.A.	2.070.000	0
INFOMASTER INTERNACIONAL S.R.L.	1.974.000	0
ISIDORO LOPEZ ROMAN	6.300.000	0
ITAPUA CONFIDENCIAL S.R.L.	2.200.000	0
JAIME BLAS CAMPOS ORTIZ	0	13.500
JESSICA ROMEI	1.007.000	0
JORGE IGNACIO GROSS BROWN ABREU	4.500.000	0
JOSE LLANO MEDINA	500.000	0
JOSE MARIA LIVIERES GUGGIARI	3.611.238	0
JUAN FELIX CALONGA IRALA	0	400.000
JUAN LEONCIO MARTINEZ GONZALEZ	2.555.000	0
JULIO CESAR FRETES LOPEZ	0	45.000
JURNOT S.A.	4.400.000	0
KAMAL HOMMOS	0	50.000
LA FABRICA S.A.	0	2.970.000
LA HAYA S.A.	8.000.000	0
LA MEDIA DE LUPE SA	6.050.000	0
MANDUVIRA PLAZA HOTEL	720.000	0
MAPFRE PARAGUAY COMPAÑIA DE SEGUROS S.A.	26.860.523	0
MARGARITA ENCISO APONTE	290.000	0
MARIA RAQUEL MENDOZA BARONE	1.408.000	0
MARIBEL PEREIRA FERREIRA	4.400.000	0
MARTIN DANIEL URBIETA SKAF	17.761.000	0
MAS EMPRENDIMIENTO SRL	2.015.200	0
METALURGICA VAZQUEZ S.R.L.	600.000	0
MGS COURIER S.A.	154.762	0
MINISTERIO DE OBRAS PUBLICAS Y COMUNICACIONES	15.000	0
MONIQUE FRANCOISE KUHLE	0	31.500

**CASA MATRIZ**  
021 416 8000

México 850 c/ Fulgencio R. Moreno  
Asunción - Paraguay

416 8000  
Línea gratuita 0800 010020  
[www.otccentro.com](http://www.otccentro.com)



**EMPEZÁ  
HOY**

MONITAL S.R.L.	379.679	0
MV&A S.A	25.551.658	0
MYRIAN PATRICIA NUÑEZ ROA	0	220.000
NANCY ESTELA VRIGNAUD MARTINEZ	4.036.560	0
NBG S.R.L.	0	150.000
NILSA CAROLINA VERA BENITEZ	0	45.000
OSCAR LUGO	0	30.000
PAMQA S.A	1.430.000	0
PARANA FUNCIONAL S.A.C.T.I	0	182.400
PATRIA S.A DE SEGUROS Y REASEGUROS	0	1.386.574
PPSB	27.500.000	0
PETROSUR S.A.	50.000	0
PORTAL SA CADENA DE SERVICENTROS	150.000	0
PROACTIFCARE S.A.	499.800	0
PRONTO RICO S.R.L.	0	55.000
RECTORA S.A.E.	35.570.468	0
REGIMIENTO 8 S.A. 1º FABRICA PYA DE EXTINTORES	745.000	0
REGIONAL SEGUROS S.A	136.093	11.301.815
RETAIL S.A.	0	201.203
RG INSTALACIONES ELECTRICAS	525.000	0
RODRIGO ALBERTO MALDONADO CENTURION	0	2.310.000
SAN SILVERIO II S.R.L	100.000	0
SCARPETTA & HIJOS S.R.L.	4.370.000	0
SERVELEC S.R.L.	990.000	0
SINTERNET S.R.L	0	9.855.000
SOLUCIONES TECNOLOGICAS ESPECIALIZADAS	0	86.194.717
SUGAR SRL	1.428.500	0
TAPE PORA S.A.	25.000	0
TEISA	16.970.600	0
TELEXPAS S.R.L.	0	15.000
TODO S.A.	100.000	0
TORQUE S.A.	18.733.333	0
UNI PARAGUAY S.A.	200.000	0
VHV ( IMPORTACION - COMISIONISTA)	3.387.500	0
WENCESLAO ROJAS A.	0	135.000
WILLIAN ANTONIO RUIZ MALDONADO	7.910.000	0
ZAGATTOS S.R.L.	166.504	0
ZUSA SACI	0	50.000
<b>Totales Gs</b>	<b>478.964.280</b>	<b>1.024.451.601</b>

CASA MATRIZ  
021 410 8000

Mexico 850 c/ Fulgencio R. Moreno  
Asunción - Paraguay

410 8100  
Linea Gratuita 800 110420  
www.credicentro.com



**EMPEZÁ  
HOY**

Descripción	30/09/2017	30/09/2016
	USD	USD
3S DEVELOPER S.A.	0	2.500,00
CONTINENTAL	57,19	0
DIVISERV S.A.	675,00	0
FELLER RATE CALIFICADORA DE RIESGO LIMITADA	2.233,00	0
GNB	19,77	0
J.FLEISCHMAN Y CIA	1.290,11	1.290,11
LONDON BUSINESS SERVICES LTD	17.500,00	113.000,00
PARAGUAY TRADE FAIRS S.A.	0	798,00
REGIONAL SEGUROS	8,00	67,88
SEGURIDAD INTELIGENCIA Y TECNOLOGIA DEL PARAGUAY S.A	0	440,00
TEISA	440,00	330,00
<b>Totales USD</b>	<b>22.223,07</b>	<b>118.425,99</b>
TC al cierre	5.656,58	5.555,39
<b>Totales USD en Gs.</b>	<b>125.706.573</b>	<b>657.902.561</b>
<b>Total Deudas Comerciales</b>	<b>604.670.853</b>	<b>1.682.354.162</b>

#### NOTA 13 – Deudas Fiscales

Los Saldos por deudas fiscales se componen de la siguiente manera;

Descripción	30/09/2017	30/09/2016
	Gs.	Gs.
IVA – Debito Fiscal 10%	389.722.657	393.820.445
IVA – Debito Fiscal 5%	47.619	400
Retenciones a pagar	75.062.161	117.748.240
Dirección Gral. De Recaudaciones	0	952.380.384
<b>Totales</b>	<b>464.832.437</b>	<b>1.463.949.469</b>

#### NOTA 14 – Prestamos de accionistas

El rubro prestamos de accionistas esta compuesta por los siguientes;

Descripción	30/09/2017	30/09/2016
	Gs.	Gs.
FMVV SAICAG	0	11.232.491.262
<b>Totales</b>	<b>0</b>	<b>11.232.491.262</b>



**EMPEZÁ  
HOY**

#### NOTA 15 - Saldos con partes relacionadas

Los saldos con partes relacionadas se componen de la siguiente manera:

<b>ACTIVOS CON PARTES RELACIONADAS</b>		<b>30/09/2017</b>	<b>30/09/2016</b>
		<b>Gs.</b>	<b>Gs.</b>
<b>Cientes (Activo corriente)</b>			
Victor Hugo Vázquez		243.346.577	52.202.046
FMVV S.A.I.C.A.G.	(*)	27.098.377.022	12.983.425.234
Ricardo Miguel Fernández Olmedo		563.434.980	0
<b>Total Cientes (Activo corriente)</b>		<b>27.905.158.579</b>	<b>13.035.627.280</b>
<b>Cientes (Activo no corriente)</b>			
FMVV S.A.I.C.A.G.	(*)	15.547.130.352	0
Jorge Ignacio Gross Brown	(*)	1.718.932.844	0
<b>Total Cientes (Activo no corriente)</b>		<b>17.266.063.196</b>	<b>0</b>
<b>Deudores varios (Activo no corriente)</b>			
FMVV S.A.I.C.A.G.	(*)	3.775.000.000	3.775.000.000
<b>Total Deudores varios (Activo no corriente)</b>		<b>3.775.000.000</b>	<b>3.775.000.000</b>
<b>TOTAL ACTIVOS CON PARTES RELACIONADAS</b>		<b>48.382.786.795</b>	<b>16.810.627.280</b>
<b>PASIVOS CON PARTES RELACIONADAS</b>		<b>30/09/2017</b>	<b>30/09/2016</b>
		<b>Gs.</b>	<b>Gs.</b>
<b>Deudas (Pasivo no corriente)</b>			
FMVV S.A.I.C.A.G.		0	11.232.491.262
Crediplus S.A.		37.829.958.839	0
<b>Total Deudas (Pasivo no corriente)</b>		<b>37.829.958.839</b>	<b>11.232.491.262</b>

(\*) Los saldos expuestos están garantizados en su totalidad con CDA e inmuebles.

## NOTA 16 - Capital social

El capital social está compuesto de la siguiente manera:

	30/09/2017	30/09/2016
Descripción	Gs.	Gs.
Capital Social	150.000.000.000	85.000.000.000
(-) Capital a integrar	-70.937.000.000	-11.017.000.000
<b>Capital integrado (*)</b>	<b>79.063.000.000</b>	<b>73.983.000.000</b>


(\*) Las acciones integradas están compuestas por los siguientes tipos de acciones:

Tipos de acciones	Al 30 de setiembre de 2017		Al 30 de setiembre de 2016	
	Cant. de acciones	Importe en Gs.	Cant. de acciones	Importe en Gs.
Preferidas – Clase A	5.000	5.000.000.000	5.000	5.000.000.000
Preferidas – Clase B	16.880	16.880.000.000	16.880	16.880.000.000
Preferidas – Clase C	3.105	3.105.000.000	0	0
Ordinarias de voto simple	34.078	34.078.000.000	32.825	32.825.000.000
Ordinarias de voto múltiple	20.000	20.000.000.000	19.278	19.278.000.000
<b>Totales</b>	<b>79.063</b>	<b>79.063.000.000</b>	<b>73.983</b>	<b>73.983.000.000</b>

## NOTA 17 – Estado de resultados

El esquema del estado de resultados conforme a la naturaleza de las operaciones de la Sociedad es como sigue:

	30/09/2017	30/09/2016
Estado de resultados	Gs.	Gs.
Ganancias financieras	25.675.594.696	27.974.474.907
Pérdidas financieras (Anexo H)	-16.900.442.088	-12.345.054.441
<b>Resultado financiero</b>	<b>8.775.152.608</b>	<b>15.629.420.466</b>
Ganancias por Servicios	375.955.152	523.519.923
Pérdidas por Servicios (Anexo H)	-4.679.506.230	-2.573.923.494
<b>Resultado bruto – Ganancia</b>	<b>4.471.601.530</b>	<b>13.579.016.895</b>
Otras ganancias operativas	8.473.160.462	3.333.622.571
Otras pérdidas operativas (Anexo H)	-21.098.582.174	-11.866.291.597
<b>Resultado operativo neto-Ganancia</b>	<b>-8.153.820.182</b>	<b>5.046.347.869</b>
Ganancias extraordinarias	17.591.544.267	4.271.965.012
Pérdidas extraordinarias (Anexo H)	-2.963.580.994	-1.814.140.252
<b>Resultado antes del Impuesto a la Renta</b>	<b>6.474.143.091</b>	<b>7.504.172.629</b>
Impuesto a la Renta	0	-622.583.572
<b>Utilidad del ejercicio</b>	<b>6.474.143.091</b>	<b>6.881.589.057</b>



**EMPEZÁ  
HOY**

#### **NOTA 18 - Contingencias y compromisos**

Al 30 de setiembre de 2017 no existen situaciones contingentes, ni reclamos en la generación de obligaciones para la Sociedad, adicionales a las que se presentan en estos estados financieros por valor de Gs 13.363.844.139 compuestas como sigue:

<b>Tipos de Contingencias</b>	<b>Importe Gs.</b>
Contingencia sobre Líneas de Prestamos	13.080.000.000
Contingencia Emisores de Tarjetas	283.844.139
<b>Totales</b>	<b><u>13.363.844.139</u></b>

#### **NOTA 19 - Hechos posteriores**

Entre la fecha de cierre del ejercicio y la fecha de preparación de estos estados financieros, no han ocurrido hechos significativos de carácter financiero o de otra índole que afecten la situación patrimonial y financiera o los resultados de las operaciones de la Sociedad al 30 de setiembre 2017.

  
**VICTOR HUGO VAZQUEZ**  
PRESIDENTE

  
**JORGE GROSS BROWN**  
SINDICO

  
**MIGUEL VILLANUEVA**  
CONTADOR

Asunción, 13 de Noviembre de 2017

Señores

**Accionistas de Credicentro S.A.E.C.A.**


Presente

Me dirijo a Ustedes en carácter de Sindico Titular de la Firma Credicentro S.A.E.C.A., en cumplimiento a las disposiciones legales vigentes, con el objeto de elevar mi informe sobre revisión de documentaciones que respaldan las operaciones que figuran en el Balance General y Cuadro de Resultados, Estado de Flujo de Efectivo y Estado de Variación del Patrimonio Neto correspondiente al ejercicio cerrado al 30 de setiembre de 2017.

Considerando las revisiones de documentaciones existentes y las informaciones recibidas, mi opinión al respecto es la siguiente: que los Estados Financieros al 30 de setiembre 2017 están de acuerdo con las exigencias de las normas internacionales de Contabilidad Emitidas por el Consejo de Contadores Públicos del Paraguay, la Ley del Comerciante y el Código Laboral como así también las exigencias por el Código Civil y la Ley del Comerciante para empresas de Sociedad Anónima y la Resolución Nº 5 de la Comisión Nacional de Valores.

Por tal motivo recomiendo aprobar el Balance General, Estado de Resultados, Estado de Flujo de Efectivo y Estado de Variación del Patrimonio Neto cerrados al 30 de setiembre de 2017 .

Sin otro particular aprovecho la oportunidad para saludarles cordialmente.



Abogado Jorge Ignacio Gross Brown  
Sindico Titular

**Acta N° 252**

En la ciudad de Asunción, siendo las 16:00 horas del día 13 de noviembre de 2017, se reúnen los miembros del Directorio de la firma Credicentro S.A.E.C.A., cito en su local social de la calle México N° 850, con la asistencia de los siguientes:

Presidente: Victor Hugo Vázquez.

Director Vice Presidente: Federico Miguel Vazquez.

Directores Titulares: Verónica Vazquez, Lia Muniagurria, Pedro Servín, Venicio Sanchez, Carolina Galeano.

Director Suplente: Gustavo Gamarra.

**Orden del día:**

1. Lectura y consideración del Acta de la sesión anterior.
2. Presentación y aprobación de los EEFF a setiembre 2017.

Existiendo el quórum requerido por los Estatutos Sociales se pasa a considerar los puntos contemplados en el Orden del Día.

- 1- Lectura y consideración del Acta de la sesión anterior.

Leída el Acta de la sesión anterior, la misma es aprobada sin modificación alguna.

- 2- Presentación de los EEFF a setiembre 2017.

Se realiza la presentación del Balance en Formato Resolución 5 al cierre del mes de setiembre 2017

Resolución: Se aprueba el Balance para su presentación a CNV y a la BVPASA.

No habiendo otro punto que tratar, se levanta la sesión siendo las 17:00 Hs.

**VICTOR HUGO VAZQUEZ**  
Presidente

**FEDERICO MIGUEL VAZQUEZ**  
Vicepresidente

**LIA MUNIAGURRIA**  
Directora Titular

**VERONICA VAZQUEZ**  
Directora Titular

**PEDRO SERVÍN**  
Director Titular

**VENICIO SANCHEZ**  
Director Titular

**CAROLINA BESTARD**  
Directora Titular

**GUSTAVO GAMARRA**  
Director Suplente

