



**ESTADOS FINANCIEROS
CREDICENTRO S.A.E.C.A.
RUC 80011000-5**

Por el ejercicio anual N° 24 iniciado el 01/01/2018 al 30/06/2018 presentado en forma comparativa con el ejercicio anterior

Denominación: CREDICENTRO S.A.E.C.A.

Domicilio legal: Avda. Santa Teresa e/ Avda. Aviadores del Chaco y Herminio Maldonado. Torre 1 del Paseo la Galería Piso 5

Actividad Principal: Casa de Crédito

Inscripción en el Registro Público de Comercio o Contrato Social: N° 241 Sección "A" Folio 670 de fecha 13/12/1994 y N° 61 Sección "B" Folio 161 de fecha 23/11/2012


Fecha de vencimiento del Estatuto o Contrato Social: 23 de noviembre de 2111


Composición del Capital: Acciones Ordinarias y Preferidas

Acciones

Número de Acciones	Cantidad de Acciones	Cantidad de votos	Tipo	Valor nominal	Suscripto/ Integrado	No suscripto / Ni integrado
0001 - 8120	8.120	5	Nominativa	Gs 1.000.000	8.120.000.000	0
8121 - 13120	5.000	Sin voto	Nominativa	Gs 1.000.000	5.000.000.000	0
13121 - 30000	16.880	Sin voto	Nominativa	Gs 1.000.000	16.880.000.000	0
30001 - 41880	11.880	5	Nominativa	Gs 1.000.000	11.880.000.000	0
41881 - 50480	8.600	1	Nominativa	Gs 1.000.000	8.600.000.000	0
50481 - 75958	25.478	1	Nominativa	Gs 1.000.000	25.478.000.000	0
75959 - 76997	1.039	1	Nominativa	Gs 1.000.000	1.039.000.000	0
76998 - 81880	4.883	1	Nominativa	Gs 1.000.000	0	4.883.000.000
81881 - 85000	3.120	Sin voto	Nominativa	Gs 1.000.000	3.120.000.000	0
85001 - 99134	14.134	5	Nominativa	Gs 1.000.000	14.134.000.000	0
99135 - 105000	5.866	5	Nominativa	Gs 1.000.000	0	5.866.000.000
105001 - 107665	2.665	Sin Voto	Nominativa	Gs 1.000.000	2.665.000.000	0
107666 - 113665	6.000	Sin Voto	Nominativa	Gs 1.000.000	6.000.000.000	0
113666 - 118165	4.500	Sin Voto	Nominativa	Gs 1.000.000	4.500.000.000	0
118166 - 137989	19.824	Sin Voto	Nominativa	Gs 1.000.000	19.824.000.000	0
137990 - 150000	12.011	Sin Voto	Nominativa	Gs 1.000.000	0	12.011.000.000
TOTAL					127.240.000.000	22.760.000.000

...//..


VICTOR VAZQUEZ
REPRESENTANTE


RICARDO FERNANDEZ
SINDICO SUPLENTE


MIGUEL VILLANUEVA
CONTADOR

CREDICENTRO S.A.E.C.A. - RUC 80011000-5

Avda. Santa Teresa e/ Avda. Aviadores del Chaco y Herminio Maldonado. Torre 1 del Paseo la Galería Piso 5


021 416 8000

www.credicentro.com.py


CREDICENTRO S.A.E.C.A.
BALANCE O ESTADO DE SITUACION PATRIMONIAL
 Por el trimestre finalizado el 30/06/2018 comparativo con el ejercicio anterior
 (Expresado en Guaraníes)

	30/06/2018	30/06/2017
ACTIVO		
CIRCULANTE		
Disponibilidades (Nota 3)	8.277.368.798	7.374.907.878
Cientes CP (Nota 4)	178.327.058.115	98.083.939.015
Menos: Provisión para Incobrables (Nota 4)	-4.086.011.211	-4.591.478.182
Inversiones en CDA (Nota 5)	16.281.584.455	10.000.000.000
Deudores varios - corriente (Nota 6)	23.012.668.466	17.336.147.058
Créditos Fiscales (Nota 7)	2.048.139.425	2.013.955.136
Valores Afectados en garantía (Nota 8)	283.844.139	283.844.139
Total activo circulante	224.144.652.187	130.501.315.044
REALIZABLE A LARGO PLAZO		
Cientes LP (Nota 4)	129.103.508.654	137.233.446.136
Deudores varios - no corriente (Nota 6)	0	8.122.734.716
Inversiones en otras empresas (Nota 9)	28.277.545.740	22.356.799.200
Propiedad, Planta y Equipo (Nota 10)	12.048.646.174	11.633.296.476
Propiedad, Planta y Equipo dación en pago (Nota 10)	21.649.476.521	21.157.063.975
Activos Intangibles (Nota 11)	6.031.198.907	7.148.467.368
Total activo realizable a largo plazo	197.110.375.996	207.651.807.871
TOTAL ACTIVO	421.255.028.183	338.153.122.915
PASIVO		
EXIGIBLE A CORTO PLAZO		
Prestamos en Bancos (Nota 12)	124.194.994.711	94.704.178.757
Deudas comerciales (Nota 13)	444.422.408	137.248.453
Deudas Fiscales (Nota 14)	870.476.881	411.717.739
Documentos a pagar (Nota 15)	2.559.468.379	1.694.711.430
Provisiones (Nota 16)	833.367.452	2.136.755.615
Total pasivo exigible a corto plazo	128.902.729.831	99.084.611.994
EXIGIBLE A LARGO PLAZO		
Prestamos en Bancos (Nota 12)	127.793.420.162	81.507.534.328
Documentos a Pagar (Nota 15)	-	45.633.291.041
Total pasivo exigible a largo plazo	127.793.420.162	127.140.825.369
TOTAL PASIVO	256.696.149.993	226.225.437.363
PATRIMONIO NETO		
Capital social (Nota 18)	127.240.000.000	79.063.000.000
Reserva legal	2.668.402.967	1.939.291.249
Aporte no capitalizados	5.949.943.465	5.433.383.532
Reservas para Incobrables	10.379.000.000	18.569.000.000
Resultados del ejercicio	10.862.576.284	3.702.675.340
7.458.955.474	3.220.335.431	
TOTAL PATRIMONIO NETO	164.558.878.190	111.927.685.552
TOTAL PASIVO Y PATRIMONIO NETO	421.255.028.183	338.153.122.915

TOTAL CUENTAS DE CONTINGENCIAS	24.329.679.139
TOTAL CUENTAS DE ORDEN	123.082.709.105



 MIGUEL MILÁNUEVA
 CONTADOR



 RICARDO FERNÁNDEZ
 SINDICO SUPLENTE


 VICTOR VAZQUEZ
 REPRESENTANTE

CREDICENTRO S.A.E.C.A.
ESTADO DE RESULTADOS
 Por el trimestre finalizado el 30/06/2018 comparativo con el ejercicio anterior
 (Expresado en Guaraníes)

	30/06/2018	30/06/2017
Ventas Netas	42.306.928.778	32.210.998.637
- Gastos de operación	-4.222.508.424	-1.282.728.814
- Gastos de comercialización	-2.813.492.660	-15.495.651.135
- Gastos de administración	-8.847.586.519	
- Otros	-5.284.630.624	-252.926.848
- Gastos financieros	-13.679.755.077	-11.959.356.409
Resultado antes de impuesto a la renta	7.458.955.474	3.220.335.431
Impuesto a la Renta	0	0
Ganancia del ejercicio	<u>7.458.955.474</u>	<u>3.220.335.431</u>
Resultado neto distribuible	<u><u>7.458.955.474</u></u>	<u><u>3.220.335.431</u></u>



 VICTOR VAZQUEZ
 REPRESENTANTE



 RICARDO FERNANDEZ
 SINDICO SUPLENTE


 MIGUEL VILLANUEVA
 CONTADOR

CREDICENTRO S.A.E.C.A.
ESTADO DE ORIGEN Y APLICACIÓN DE FONDOS
Por el trimestre finalizado el 30/06/2018
(Expresado en Guaraníes)

	Ejercicio finalizado el	
	30/06/2018	30/06/2017
FLUJO DE EFECTIVO POR LAS ACTIVIDADES OPERATIVAS		
Ventas Netas (Cobro Neto)	26.392.137.593	14.818.793.003
Prestamos otorgados a Clientes (Capital)	-338.205.278.256	-142.979.454.014
Prestamos cobrados a Clientes (Capital)	312.928.098.761	188.427.028.751
Pago a Proveedores	-11.953.107.383	-36.172.419.189
Efectivo Pagado a Empleados	-4.809.929.918	-4.149.974.325
Efectivo generado (usado) para otras actividades	-46.304.222.836	-14.769.789.628
Pago de Impuestos	-927.857.415	-725.102.669
Otros Ingresos	15.264.141.816	12.474.526.613
Total de efectivo de las actividades operativas antes de cambios en los activos de operaciones	-47.617.017.638	16.923.608.542
(Aumento) disminución de los activos de operación		
Fondos colocados a corto plazo	0	0
Fondos anticipados a clientes	0	0
Incremento neto a cobrar por tarjeta de Crédito	0	0
(Aumento) disminución en pasivos operativos		
Pagos a Proveedores	0	0
Efectivo neto de actividades de operación antes de impuestos		
Impuesto a la renta	-334.661.085	-692.316.028
Efectivo Neto de actividades de operación	-47.951.678.723	16.231.292.514
FLUJO DE EFECTIVO POR LAS ACTIVIDADES DE INVERSION		
Inversion en otras empresas	-28.277.545.740	-22.356.799.200
Inversiones temporarias	-15.987.835.000	-10.000.000.000
Fondos con destino especial	0	0
Compra de propiedad, planta y equipo	-194.311.354	-556.314.844
Efectivo Neto (usado) por actividades de inversión	-44.459.692.094	-32.913.114.044
FLUJO DE EFECTIVO POR LAS ACTIVIDADES DE FINANCIAMIENTO		
Aportes de capital	10.379.000.000	15.285.000.000
Préstamos Corto Plazo	55.943.866.289	0
Préstamos Largo Plazo	46.566.826.978	16.125.013.699
Dividendos Pagados	-6.693.221.698	-2.187.379.597
Intereses Pagados	-12.882.639.832	-9.379.545.421
Efectivo neto en actividades financieras	93.313.831.737	19.843.088.681
Efectos de las ganancias o pérdidas en cambio en efectivo y sus equivalente:	650.649.369	2.104.371.986
Efectos de las ganancias o pérdidas de cambio en el efectivo y sus equivalentes		
Aumento (disminución) netos de efectivo y sus equivalentes	902.460.920	3.161.267.151
Efectivo y su equivalente al comienzo del periodo	7.374.907.878	4.213.640.727
Efectivo y su equivalente al cierre del periodo	8.277.368.798	7.374.907.878


VICTOR VAZQUEZ
REPRESENTANTE


RICARDO FERNANDEZ
SINDICO SUPLENTE


MIGUEL VILLANUEVA
CONTADOR

CREDICENTRO S.A.E.C.A. – RUC 30011000-5

Avda. Santa Teresa e/ Avda. Aviladores del Chaco y Herminio Maldonado. Torre 1 del Paseo la Galena Piso 5

021 416 8000

www.credicentro.com.py

CREDICENTRO S.A. E.C.A.
ESTADO DE EVOLUCION DEL PATRIMONIO NETO
Por el trimestre finalizado el 30/06/2018 comparativo con el ejercicio anterior
(Expresado en Guaraníes)

RUBROS	Aporte de los socios						Ganancias Reservas			Ejercicio finalizado		Total del patrimonio Neto	
	Capital Social	Primas de emisión	Aportes no Capitaliz.	Revaluo	Total	Reserva Legal	Otras reservas	Total	Reservados acumulados	Resultados asignados	30/06/2018		
											31/12/2017		
SALDO AL INICIO DEL EJERCICIO	105.761.000,000	0	16.732.000,000	5.955.044,440	128.448.044,440	1.939.291,249	3.702.675,340	5.641.966,589	0	14.582.234,360	148.672.245,389	95.071.386,288	
* SEGUN ESTADOS CONTABLES DEL EJERCICIO ANTE	0	0	0	0	0	0	0	0	0	0	0	0	
* AJUSTES DEL SALDO	0	0	0	0	0	0	0	0	0	0	0	0	
* SALDOS AJUSTADOS	105.761.000,000	0	16.732.000,000	5.955.044,440	128.448.044,440	1.939.291,249	3.702.675,340	5.641.966,589	0	14.582.234,360	148.672.245,389	95.071.386,288	
AUMENTO DE CAPITAL REALIZADO	21.479.000,000	0	0	0	21.479.000,000	0	0	0	0	0	21.479.000,000	0	
CAPITALIZACION DE RESERVA	0	0	0	0	0	0	0	0	0	0	0	0	
DISTRIBUCION DE RESULTADOS	0	0	0	0	0	0	0	0	0	-14.582.234,360	-14.582.234,360	-8.635.711,507	
* RESERVA LEGAL	0	0	0	0	0	729.111,718	0	729.111,718	0	0	729.111,718	0	
* RESERVA DE REVALUO	0	0	0	0	0	0	0	0	0	0	0	521.660,908	
* OTRAS RESERVAS	0	0	0	0	0	0	7.159.900,944	7.159.900,944	0	0	7.159.900,944	3.702.675,340	
* DESAFECTACION DE RESERVAS	0	0	0	-5.100,975	-5.100,975	0	0	0	0	0	-5.100,975	0	
* APORTES EN EFECTIVO (O EN ESPECIE)	0	0	0	0	0	0	0	0	0	0	0	26.698.000,000	
* RESULTADOS ACUMULADOS	0	0	0	0	0	0	0	0	0	0	0	0	
DESAFECTACION DE RESERVAS	0	0	0	0	0	0	0	0	0	0	0	0	
APORTES NO CAPITALIZADOS	0	0	-6.353.000,000	0	-6.353.000,000	0	0	0	0	0	-6.353.000,000	0	
GANANCIA PERDIDA DEL EJERCICIO	127.240,000,000	0	10.319.000,000	5.989.943,465	143.568.943,465	2.688.802,967	10.862.576,288	13.550.972,251	0	7.458.955,474	164.558.878,190	14.582.234,360	
SALDOS AL 30/06/2018	105.761.000,000	0	16.732.000,000	5.955.044,440	128.448.044,440	1.939.291,249	3.702.675,340	5.641.966,589	0	14.582.234,360	148.672.245,389	95.071.386,288	
SALDOS AL 31/12/2017	0	0	0	0	0	0	0	0	0	0	0	0	

Las nota y anexos que se acompañan forman parte integrante de estos estados.

VICTOR VAZQUEZ
REPRESENTANTE

OLIVARDO FERNANDEZ
SINDICO SUPLENTE

MIGUEL VILLANUEVA
CONTADOR



**NOTAS A LOS ESTADOS FINANCIEROS
AL 30 DE JUNIO DE 2018 COMPARATIVAS CON EL EJERCICIO ANTERIOR**

NOTA 1 - Información básica sobre la entidad.

Naturaleza jurídica.

La firma comercial Credicentro Sociedad Anónima fue constituida por Escritura Pública de fecha 13 de diciembre de 1994 ante la escribana María de Jesús Basualdo, habiéndose aprobado los Estatutos Sociales e inscripto en el Registro Público de Comercio bajo el N° 146, en fecha 23 de febrero de 1995 incluyendo sus modificaciones correspondientes, los cuales constan en los registros legales pertinentes.

En fecha 31 de octubre del 2011 por Escritura Pública N° 61 ante la escribana Alma María Ayala de Benítez se realizó la protocolización del Acta de Asamblea Extraordinaria de Accionistas para la transformación de la firma Credicentro Sociedad Anónima a Credicentro Sociedad Anónima Emisora de Capital Abierto. Dicha protocolización fue inscripta en el Registro Público de Comercio bajo el N° 93 de fecha 20 de febrero de 2012.

Por Resolución 39E/13 de fecha 30 de julio de 2013 la Comisión Nacional de Valores calificó a Credicentro como Sociedad Anónima Emisora de Capital Abierto.

El 15 de enero del 2014, ante el Escribano Carlos Alberto Insfran Ojeda, por Escritura Pública N° 5, se realizó la protocolización del Acta de Asamblea Extraordinaria N° 22 de fecha 18 de octubre de 2013 para el aumento del Capital Social a Gs. 85.000.000.000. La mencionada protocolización fue inscripta en el Registro Público de Comercio bajo el N° 104 en fecha 27 de enero de 2014.

El 07 de Junio del 2017, ante la Escribana María Teresa Lopez de Aponte, por Escritura Pública N° 74, se realizó la protocolización del Acta de Asamblea Extraordinaria N° 27 de fecha 07 de abril de 2017 para el aumento del Capital Social a Gs. 150.000.000.000. La mencionada protocolización fue inscripta en el Registro Público de Comercio bajo el N° 1 en fecha 30 de junio de 2017.

Actividades.

La firma tiene por objeto principal la actividad de servicios y mandatos orientado al negocio de créditos por cuenta propia o de terceros o asociada a terceros dentro o fuera del país.

NOTA 2 - Base de preparación de los estados financieros.

Los estados financieros han sido elaborados de acuerdo con las normas contables y criterios de valuación dictados por la Comisión Nacional de Valores y con normas de información financiera emitidos por el Consejo de Contadores Públicos del Paraguay.

A continuación, se describen las políticas de contabilidad más significativas aplicadas por la Sociedad:

2.1 Periodo contable.

El periodo contable al que se refiere los presentes estados financieros corresponde al periodo iniciado el 1 de enero de 2018 y finalizado el 30 de junio de 2018.

2.2 Moneda de cuenta.

La Sociedad efectúa sus registraciones contables en guaraníes, unidad monetaria de curso legal en la República del Paraguay.

2.3 Ajuste por inflación de la moneda de cuenta.

Los estados financieros han sido preparados sobre la base de cifras históricas, por consiguiente, no reconocen en forma integral los efectos de la inflación en la situación patrimonial y financiera de la Sociedad, en los resultados de sus operaciones y en los cambios en su situación financiera.

2.4 Moneda extranjera.

Los activos y pasivos en moneda extranjera (dólares estadounidenses) fueron valuados a los tipos de cambio que se encontraban vigentes a la fecha de cierre del balance general, de acuerdo con publicaciones efectuadas por el Banco Central del Paraguay.

Al 30 de junio de 2018 y 2017 los tipos de cambio utilizados para valorar dichos activos y pasivos fueron Gs. 5.702,70 y Gs. 5.559,67 respectivamente.

Las diferencias de cambio que se produjeron entre el valor histórico de registración y los valores revaluados fueron reconocidas como ingresos y/o gastos en el período en que incurrieron.

2.5 Bienes de uso.

Los bienes de uso están registrados de acuerdo con los siguientes criterios:

- i. Los valores de origen de los bienes de uso y sus depreciaciones acumuladas existentes al inicio del ejercicio, se encuentran revaluados de acuerdo a lo establecido en la Ley N° 125/91, y la Ley N° 2421/04 considerando los coeficientes de actualización anual suministrados a tal efecto por el Ministerio de Hacienda.
- ii. Los bienes incorporados en el ejercicio se hallan registrados por su valor de adquisición; el revalúo y depreciación de los mismos se computan al año siguiente de su adquisición.
- iii. Las mejoras o adiciones son capitalizadas, mientras que los gastos de mantenimiento y/o reparaciones que no aumentan el valor de los activos ni prolongan su vida útil, son imputados como gastos en el período en que se originan.
- iv. El valor residual de los bienes revaluados considerados en su conjunto no excede su valor recuperable al cierre del ejercicio.

2.6 Provisiones para incobrables.

En cuanto a la constitución de provisiones, la entidad se encuentra ceñida a lo establecido en el Art. N° 126 de la Ley N° 5810/17 del Mercado de Valores, así como lo señalado por la Subsecretaría de Estado de Tributación en el Artículo N° 33 del Decreto N° 6359/05 que reglamenta la Ley N° 2421/04.

Los factores principales a considerar en el momento de constituir provisiones son los expuestos a continuación:

- a) Las garantías reales y/o financieras con las que cuenta la entidad, siempre que sean eficaces, se hallen adecuadamente formalizadas y registradas.
- b) La Reserva para Créditos Incobrables constituida por la entidad, para mitigar el impacto que eventualmente pudiera generar la cartera en mora.

Al 30 de junio de 2018 las provisiones contabilizadas y registradas son suficientes para cubrir holgadamente los requerimientos establecidos por la Subsecretaría Estado de Tributación y la Ley del Mercado de Valores.

2.7 Cuentas de resultados.

Los ingresos y egresos de la Sociedad se reconocen siguiendo el criterio de lo devengado.



2.8 Impuesto a la renta.

De acuerdo con la Ley N° 2.421/04, el Impuesto a la Renta de las Actividades Comerciales, Industriales y de Servicios que se carga a los resultados del año, corresponde a los ingresos gravados y se basa en la utilidad contable antes de este concepto, ajustada por las partidas que la referida Ley y sus reglamentaciones complementarias incluyen o excluyen para la determinación de la utilidad contable gravable, a la cual se le aplica una tasa del 10%, y cuando las utilidades fueren distribuidas, se aplicará adicionalmente la tasa del 5%.

Además, los dividendos abonados o acreditados a accionistas del exterior (en su caso) están sujetos a una retención del 15%.

2.9 Reserva legal.

La Sociedad constituye anualmente, una vez que la Asamblea General de Accionistas haya aprobado los estados financieros, una reserva legal equivalente al 5% de la utilidad neta del ejercicio en cumplimiento a lo establecido en el Art. 91° de la Ley N° 1034/83.

2.10 Distribución de utilidades.

La distribución de utilidades se realiza una vez que la Asamblea General de Accionistas haya aprobado los estados financieros y en el momento y condiciones que la misma establezca, de conformidad con el Art. 89° de la Ley N° 1034/83.

NOTA 3 – Disponibilidades.

Las cuentas de disponibilidades han sido conciliadas periódicamente y los saldos expuestos en el Balance General, representan los fondos disponibles en efectivo y en cuentas bancarias. La composición del saldo se observa en el siguiente cuadro:

Descripción	30/06/2018	30/06/2017
	Gs.	Gs.
Caja	1.162.808.737	712.243.243
Banco Atlas	47.520.000	0
Banco BASA S.A.	163.388.815	1.326.638.086
Banco BBVA	10.068.316	0
Banco Continental S.A.E.C.A.	2.957.835.451	3.188.876.232
Banco Familiar S.A.E.C.A.	0	55.000
Banco GNB Paraguay S.A.	66.533.169	414.079.245
Banco Itapúa S.A.E.C.A.	61.479.423	-18.348.130
Banco ITAU S.A.E.C.A.	148.426.507	0
Banco Nacional de Fomento	18.155.330	2.877.010
Visión Banco S.A.E.C.A.	238.692.010	3.040.638
Interfisa Banco S.A.E.C.A.	557.266.449	201.329.949
Bancop S.A.	117.223.628	398.746.474
CEFISA S.A.E.C.A.	5.226.602	2.613.045
FIC S.A.	12.390.940	0
Financiera el Comercio S.A.E.C.A.	151.323.184	245.924.437
Financiera Rio S.A.E.C.A.	2.422.261.837	835.405.829
Financiera Solar S.A.	31.440.754	26.421.795
Finexpar S.A.E.C.A.	41.043.767	35.005.025
Finlatina S.A. de Finanzas	23.801.743	0
TU Financiera S.A.	40.482.136	0
Totales	8.277.368.798	7.374.907.878

CREDICENTRO S.A.E.C.A. – RUC 80011000-5

Avenida Santa Teresita y Avenida Aviadores del Plata y Herminio Maldonado, Torre 1 del Pasaje La Colada PL-15
021 415-8800

www.credicentro.com.py



NOTA 4 – Clientes.

El rubro Clientes se compone de la siguiente manera:

	30/06/2018	30/06/2017
	Gs.	Gs.
Corriente		
Créditos concedidos – Capital	172.410.344.326	93.342.083.233
Productos financieros documentados	17.295.600.673	6.997.442.424
(-) Productos financieros documentados a devengar	-11.378.886.884	-2.255.586.642
Total corriente	178.327.058.115	98.083.939.015
No corriente		
Créditos concedidos - Capital	127.373.911.511	129.828.412.436
Productos financieros documentados	7.678.484.499	23.698.625.180
Productos financieros documentados a devengar	-5.948.887.356	-16.293.591.480
Total, no corriente	129.103.508.654	137.233.446.136
Total, Clientes corriente y no corriente	307.430.566.769	235.317.385.151

Composición de la Cartera de Créditos al 30/06/2018

Situación	Monto (en Gs.)	Previsiones	
		en Gs.	% Prev. S/ Cartera
A. Total Cartera no Vencida	273.695.416.739		
Composición Cartera Vencida			
Normal	10.723.593.983	0	0
En Gestión de Cobro	12.905.722.411	0	0
En Gestión de Cobro Judicial	10.105.833.636	-4.086.011.211	40%
B. Total Cartera Vencida	33.735.150.030		
TOTAL DE LA CARTERA DE CREDITOS AL 30/06/2018 (A+B)	307.430.566.769		
(-) TOTAL PREVISIONES AL 30/06/2018	-4.086.011.211		
TOTAL NETO CARTERA DE CREDITOS AL 30/06/2018	303.344.555.558		

Observaciones	
Criterios de Clasificación utilizados	
Normal	de 1 a 60 días de atraso
En Gestión de Cobro	de 61 a 365 días de atraso
En Gestión de Cobro Judicial	de 366 días de atraso en adelante

Aclaración:

Los factores principales a considerar en el momento de constituir provisiones son los expuestos a continuación:

La Reserva para Créditos Incobrables al 30 de junio de 2018 totalizan Gs 10.862.576.284, constituida por la entidad para mitigar el impacto que eventualmente pudiera generar la cartera en mora.

Garantías sobre la cartera de clientes: Las garantías sobre la cartera de clientes al 31 de marzo de 2018 totalizan Gs 123.082.709.105 y las mismas están compuestas como sigue:

CREDICENTRO S.A.E.C.A. – RUC 80011000-5

Avenida Santa Teresita s/n. Avda. Avilaneses del Grupo y Héctor Raúl Maldonado, Torre 1 del Pasco en Colete Piso 5
021 416 8000

www.credicentro.com.py

Tipos de Garantías – Cuentas de Orden.

	Importe Gs.
Garantías - Derechos de bienes inmuebles	Gs 28.148.612.567
Garantías - Cheques en Caución	Gs 64.981.396.538
Garantías - CDA	Gs 29.952.700.000
Totales	Gs 123.082.709.105

NOTA 5 – Inversiones en CDA.

El rubro Inversiones en CDA está compuesto por lo siguiente:

	30/06/2018	30/06/2017
	Gs.	Gs.
Corriente.		
CDA– Banco Continental	10.280.273.975	10.000.000.000
CDA– Banco Itapúa	2.864.825.480	0
CDA– Banco Bancop	3.136.485.000	0
Total corriente	16.281.584.455	10.000.000.000

NOTA 6 - Deudores varios.

El rubro de Deudores varios se compone de la siguiente manera:

	30/06/2018	30/06/2017
	Gs.	Gs.
Corriente		
Anticipo mejoras Caaguazu	0	218.500
Garantía de alquiler	60.000.000	60.000.000
Anticipo a proveedores	309.725.861	7.660.184
Operaciones a liquidar - Cobro de préstamos	541.681.900	0
Otros deudores	837.414.509	770.435.299
Accionistas pagos de dividendos	0	705.918.486
Deudores Varios USD	506.342.733	0
Crediplus a Cobrar	5.297.061.740	0
Transferencias bancarias pendientes	7.758.396.011	4.166.014.396
Electrolar S.A	0	6.403.423.527
Préstamos a desembolsar en caja	0	9.485.000
Obras en Curso	1.782.163.828	0
Diferencia de caja - faltantes	6.978.461	535.256
Gastos pagados por adelantado	342.770.149	76.392.336
Cheques depositados a confirmar	5.570.133.274	5.136.064.074
Total corriente	23.012.668.466	17.336.147.058
No corriente		
Gastos local mercado (en sucesión)	0	1.066.966.905
Cuentas a cobrar a franquicias	0	2.950.767.811
FMV SAICAG	0	3.775.000.000
Inmuebles a transferir	0	330.000.000
Total no corriente	0	8.122.734.716

NOTA 7 – Crédito Fiscal.

El rubro de Crédito Fiscal se compone de la siguiente manera:

Descripción	30/06/2018	30/06/2017
	Gs.	Gs.
Anticipo de Impuesto a la Renta	468.898.578	692.316.028
IVA - Compras Directo 5%	6.473.406	321.794.187
IVA - Crédito Fiscal 10%	531.670.518	998.722.075
IVA Crédito Fiscal	1.035.151.251	0
Retención de IVA Computable	5.945.672	1.122.846
Totales	2.048.139.425	2.013.955.136

NOTA 8 – Valores afectados en garantía.

El rubro Valores afectados en garantía por lo siguiente:

Corriente.	30/06/2018	30/06/2017
	Gs.	Gs.
Valores afectados en garantía (*)	283.844.139	283.844.139
Total corriente	283.844.139	283.844.139

(*) Fondos en Garantía que la empresa mantiene con el procesador de Tarjetas de Crédito.

NOTA 9 – Inversiones en otras empresas.

El rubro Inversiones en otras empresas está compuesto por lo siguiente

No Corriente.	30/06/2018	30/06/2017
	Gs.	Gs.
Compra de Acciones Crediplus S.A.	28.197.545.740	22.356.799.200
Compra de Acciones BIC S.A.	80.000.000	0
Total corriente	28.277.545.740	22.356.799.200

NOTA 10 - Propiedad, Planta y Equipo.

Los Bienes de uso de la Sociedad se componen como sigue:

Descripción	30/06/2018	30/06/2017
	Gs.	Gs.
Edificios	3.307.248.999	3.177.626.685
Terrenos	2.259.090.020	2.161.601.814
Muebles, utiles e instalaciones	4.121.775.737	3.783.908.055
Equipos de Informática	1.978.909.321	1.765.707.017
Rodados	1.156.397.896	1.389.260.991
Equipos de Seguridad	615.760.018	540.912.425
Mejoras en Inmuebles arrendados	5.272.650.929	4.030.685.810
(-) Depreciación acumulada	(6.663.186.746)	(5.216.406.321)
Totales	12.048.646.174	11.633.296.476



Los bienes recibidos en dación de pago se describen como sigue:

Descripción	30/06/2018	30/06/2017
	Gs.	Gs.
Edificios	3.423.073.827	3.423.073.827
Inmuebles a transferir	492.412.546	0
Terrenos	17.733.990.148	17.733.990.148
Totales	21.649.476.521	21.157.063.975

NOTA 11 - Activos intangibles.

El rubro Activos intangibles está compuesto como sigue:

Descripción	30/06/2018	30/06/2017
	Gs.	Gs.
Software	2.151.530.273	2.043.511.711
Licencias Informaticas	1.747.563.061	1.650.416.696
Proyectos de desarrollo (*)	6.298.793.236	5.606.180.861
Amortización acumulada	(4.166.687.663)	(2.151.641.900)
Totales	6.031.198.907	7.148.467.368

(*) En el mes de febrero de 2016 se contrató los servicios de London Business Services Ltd. para el desarrollo e implementación de sistemas de trabajo de la Sociedad.

NOTA 12 - Préstamos en Bancos.

Los Préstamos financieros se componen de la siguiente forma:

Corriente.	30/06/2018	30/06/2017
	Gs.	Gs.
Préstamos - Saldo capital	122.945.130.456	93.740.213.206
Intereses documentados	5.031.159.531	3.373.555.662
Menos: Intereses no devengados	-3.781.295.276	-2.409.590.111
Totales	124.194.994.711	94.704.178.757

No Corriente.	30/06/2018	30/06/2017
	Gs.	Gs.
Préstamos - Saldo capital	126.413.926.751	80.955.888.468
Intereses documentados	20.626.545.647	22.181.098.494
Menos: Intereses no devengados	-19.247.052.236	-21.629.452.634
Totales	127.793.420.162	81.507.534.328

NOTA 13 – Deudas Comerciales.

El rubro de deudas Comerciales está compuesto como sigue

Descripción	30/06/2018	30/06/2017
	Gs.	Gs.
3s Developer S.A.	0	1.500.000
Abel Vera Ortiz	0	5.698.000
Administracion Nacional de Electricidad	0	1.968.000
Ana Elizabeth Delfino	600.000	0
Asoleu	300.000	0
Asuncion Gran Hotel S.R.L.	620.000	0
Cadena Real S.A.	0	67.900
Cala S.A.	35.000	0
Camara Nacional de Comercio y Servicios de Paraguay	2.112.000	0
Cast S.R.L.	3.531.000	2.574.000
Caution S.R.L.	33.788.700	25.293.450
Cerrajería llavepar S.R.L.	0	130.000
Cinco Soluciones S.A.	11.525.000	0
Clud Atletico Ciudad Nueva	550.000	0
Combubar Company S.R.L.	100.000	0
Compañía Gastronómica Paraguaya S.R.L.	20.000	0
Consorcio de Propietarios Edificio Yuquyry I	2.066.484	0
Corporación Horizonte S.A.	2.150.250	2.197.850
Corporacion Mercantil S.A.	274.700	0
Credicentro	257.372	0
Crediplus S.A.	8.041.812	938.489
Criterion S.A.	2.500.000	0
Cuevas Hermanos S.A.	420.000	0
Defensores S.A.	179.600	0
Derlis Ruben Enrique Villar	625.000	0
Editorial Azeta S.A.	0	340.000
Editorial el pais S.A.	0	1.250.000
Ene S.A.	54.193.750	0
Engineering & safety solutions S.R.L.	1.813.920	0
Equifax Paraguay S.A.	23.877.410	0
Espacios Visibles S.A.	27.261.372	0
Estacion Bahia S.R.L.	100.000	0
Estacion de servicio petropar	400.000	0
Evelyn Marlene Kissler Pioch	256.920	3.349.923
Feria Asuncion S.A.	264.000	0
Finlatina S.A.	7.458.000	0
Francisco Solano Lopez	445.000	0
Fundacion paraguaya	410.000	0
Fundacion unidos por Cristo	1.000.000	0
Gestion de servicios S.A.	6.516.850	0
Gestion y personas S.A.	0	3.449.600
Gladis Victoria Almada Peña	100.000	0
Global Market Paraguay S.A.	1.011.272	0



Gotze Ingeniería S.A.	0	2.700.000
Gral santos S.R.L.	100.000	0
Grupo Gabana estaciones de servicio	10.662.075	3.851.456
Hola Paraguay S.A.	220.000	0
Itapua confidencial S.R.L.	2.824.800	0
Jorge Luis Maltese R.	0	200.000
Jose Gaspar Rodriguez Lopez	3.510.000	0
Krea S.A.	0	3.235.000
Laser Company S.A.	3.036.000	0
Maira Deysi Susana Calonga Nuñez	4.800.000	0
Manantial Combustibles Y Lubricantes S.A.	50.000	0
Mara Recepciones S.A.	39.000	0
Margarita Enciso Aponte	290.000	0
Maria Laura Oviedo Jacobson	7.881.000	0
Maribel Pereira Ferreira	0	2.200.000
Mc Servicios Expresos Y Logistica S.R.L.	9.835.330	0
Ministerio De Obras Publicas Y Comunicaciones	15.000	0
Multillave S.R.L.	90.000	0
Mv&A S.A.	82.500	3.931.400
Nbg S.R.L.	0	410.038
Pamaq S.A.	2.250.000	0
Picerno S.R.L.	295.000	0
Plaza Asuncion S.A.	0	1.503.650
Puerto Alto S.A.	0	210.000
Ramon Mendieta G.	0	765.000
Regimiento 8 S.A.	440.000	0
Regional Seguros S.A.	0	13.188.965
Retail S.A.	831.850	0
Richard Alexander Feltes Casola	775.000	0
San Silverio li S.R.L.	150.000	0
Sancor Seguros Del Paraguay S.A.	1.038.276	0
Sonia Beatriz Melgarejo Frutos	625.000	0
Sr Sports S.R.L.	3.060.000	1.908.000
Tape Pora S.A.	25.000	0
Telefónica Celular Del Paraguay S.A.	5.578.876	765.459
Toro Emprendimientos S.A.	76.000	0
Transportadora La Susana S.A.	400.000	0
Uní Paraguay S.A.	0	200.000
Venicio Samaniego	950.000	0
Wenceslao Rojas A.	200.000	0
Willian Antonio Ruiz Maldonado	2.880.000	0
Zalara S.A.	0	430.000
Zusa S.A.C.I.	100.000	0
Total Gs.	257.916.119	84.256.180

CREDICENTRO S.A.E.C.A. - RUC 80011000-5

Avda. Santa Teresa de Avila, Avda. de los Ombúes, Herminio Itatondó, Torre 1 del Pasaje La Galería Piso 5

021-446-8800

www.credicentro.com.py



Descripción	30/06/2018	30/06/2017
	USD	USD
35 Developer S.A.	0	2.500
Cerámica Del Sol	6.611	0
Continental S.A.E.C.A.	39	0
Excelsis S.A.C.I.G.	0	7.008
Infomaster Internacional S.R.L.	2.000	0
J.Fleischman Y Cia	21.870	0
Regional Seguros S,A	0	23
Teisa	2.185	0
Total Usd	32.705	9.532
Total Gs	186.506.289	52.992.273
Total Proveedores	444.422.408	137.248.453

NOTA 14 – Deudas Fiscales.

Los Saldos por deudas fiscales se componen de la siguiente manera;

Descripción.	30/06/2018	30/06/2017
	Gs.	Gs.
Retenciones a pagar	57.995.992	229.348.729
Dirección Gral. De Recaudaciones	812.480.889	182.369.010
Totales	870.476.881	411.717.739

NOTA 15 – Documentos a Pagar.

El rubro Documentos a Pagar está compuesto por los siguientes:

Corriente.	30/06/2018	30/06/2017
	Gs.	Gs.
Intereses a Facturar Prests./Proforma Gs.	543.062.211	631.626.517
Intereses a Facturar Prests./Proforma Usd	24.002.323	495.196.805
A pagar por Cartera Transferida	1.852.122.160	562.212.477
Retención Cuotas Prestamos - Salarios	115.096.319	2.837.122
Garantía Alquiler Residentes	3.000.000	0
Varios a Pagar	22.185.366	2.838.508
Totales	2.559.468.379	1.694.711.429

No Corriente.	30/06/2018	30/06/2017
	Gs.	Gs.
A Pagar a Crediplus	0	45.633.291.041
Totales	0	45.633.291.041

CREDICENTRO S.A.E.C.A. – RUC 80011000-5

Ave. Santa Teresita y Avda. Aviladores del Uruguay y Herminio Maldonado, Torre 1 del Pasco la Galera Piso 5

021 416 8000

www.credicentro.com.py

NOTA 16 – Provisiones.

El rubro Provisiones está compuesto por los siguientes:

	30/06/2018	30/06/2017
	Gs.	Gs.
Corriente.		
Provision RRHH	303.040.176	332.294.543
Provision de Cargas Sociales	150.587.006	153.183.864
Provision a Liquidar - Bocas de Cobro	156.700.546	147.828.566
Provision a Liquidar - Procesadora	223.039.724	797.530.156
Provision Accionistas pago de Dividendos	0	705.918.486
Totales	833.367.452	2.136.755.615

NOTA 17 - Saldos con partes relacionadas.

Los saldos con partes relacionadas se componen de la siguiente manera:

	30/06/2018	30/06/2017
	Gs.	Gs.
ACTIVOS CON PARTES RELACIONADAS		
Cientes (Activo corriente)		
Victor Hugo Vázquez	744.429.612	131.104.202
FMW S.A.I.C.A.G.	24.879.056.834 (*)	21.029.706.048
Don Miguel S.A.	0	0
Ricardo Miguel Fernández Olmedo	0	0
Total Cientes (Activo corriente)	25.623.486.446	21.160.810.250
Cientes (Activo no corriente)		
FMW S.A.I.C.A.G.	3.813.391.213 (*)	12.170.102.711
Jorge Ignacio Gross Brown	1.732.947.882 (*)	1.823.788.587
Don Miguel S.A.	0	0
Total Cientes (Activo no corriente)	5.546.339.095	13.993.891.298
Deudores varios (Activo no corriente)		
FMW S.A.I.C.A.G.	0	3.775.000.000
Crediplus S.A.	5.297.061.740	0
Total Deudores varios (Activo no corriente)	5.297.061.740	3.775.000.000
TOTAL ACTIVOS CON PARTES RELACIONADAS	36.466.887.281	38.929.701.548
PASIVOS CON PARTES RELACIONADAS	30/06/2018	30/06/2017
Deudas (Pasivo no corriente)	Gs.	Gs.
Crediplus S.A.	0	45.633.291.041
Total Deudas (Pasivo no corriente)	0	45.633.291.041

(*) Los saldos expuestos están garantizados en su totalidad con CDA e inmuebles

NOTA 18 - Capital Social:

El capital social está compuesto de la siguiente manera:

Descripción	30/06/2018	30/06/2017
	Gs.	Gs.
Capital Social	150.000.000.000	85.000.000.000
(-) Capital a integrar	-22.760.000.000	-5.937.000.000
Capital integrado (*)	127.240.000.000	79.063.000.000

(*) Las acciones integradas están compuestas por los siguientes tipos de acciones:

Tipos de acciones	Al 30 de junio de 2018		Al 30 de junio de 2017	
	Cant. de acciones	Importe en Gs.	Cant. de acciones	Importe en Gs.
Preferidas – Clase A	5.000	5.000.000.000	5.000	5.000.000.000
Preferidas – Clase B	16.880	16.880.000.000	16.880	16.880.000.000
Preferidas – Clase C	3.120	3.120.000.000	3.105	3.105.000.000
Preferidas – Clase D	2.665	2.665.000.000	0	0
Preferidas – Clase E	6.000	6.000.000.000	0	0
Preferidas – Clase F	4.500	4.500.000.000	0	0
Preferidas – Clase G	19.824	19.824.000.000	0	0
Ordinarias de voto simple	35.117	35.117.000.000	34.078	34.078.000.000
Ordinarias de voto múltiple	34.134	34.134.000.000	20.000	20.000.000.000
Totales	127.240	127.240.000.000	79.063	79.063.000.000

NOTA 19 – Estado de resultados.

El esquema del estado de resultados conforme a la naturaleza de las operaciones de la Sociedad es como sigue:

Estado de resultados	30/06/2018	30/06/2017
	Gs.	Gs.
Ganancias financieras	27.492.392.995	17.870.722.778
Pérdidas financieras (Anexo H)	-13.679.755.077	-11.959.356.409
Resultado financiero	13.812.637.918	5.911.366.369
Perdidas por Servicios (Anexo H)	-11.661.079.179	-15.495.651.135
Resultado bruto – Ganancia	2.151.558.739	-9.584.284.766
Otras ganancias operativas	14.814.535.783	4.840.450.110
Otras pérdidas operativas (Anexo H)	-4.222.508.424	-1.282.728.814
Resultado operativo neto-Ganancia	12.743.586.098	-6.026.563.470
Ganancias extraordinarias	0	9.499.825.749
Pérdidas extraordinarias (Anexo H)	-5.284.630.624	-252.926.848
Resultado antes del Impuesto a la Renta	7.458.955.474	3.220.335.431
Impuesto a la Renta	0	0
Utilidad del ejercicio	7.458.955.474	3.220.335.431




NOTA 20 - Contingencias y compromisos.

Al 30 de junio de 2018 no existen situaciones contingentes, ni reclamos en la generación de obligaciones para la Sociedad, adicionales a las que se presentan en estos estados financieros por valor de Gs 24.329.679.139 Compuestas como sigue:


Tipos de Contingencias	Importe Gs.
Contingencia sobre Líneas de Prestamos	24.045.835.000
Contingencia Emisores de Tarjetas	<u>283.844.139</u>
Totales	<u>24.329.679.139</u>

NOTA 21 - Hechos posteriores.

Entre la fecha de cierre del ejercicio y la fecha de preparación de estos estados financieros, no han ocurrido hechos significativos de carácter financiero o de otra índole que afecten la situación patrimonial y financiera o los resultados de las operaciones de la Sociedad al 30 de junio 2018.



VICTOR VAZQUEZ
REPRESENTANTE



RICARDO FERNANDEZ
SINDICO SUPLENTE



MIGUEL MILLANUEVA
CONTADOR

CREDICENTRO S.A.E.C.A. – RUC 30011000-5

Avda. Santa Teresa Pl. Avda. Avellaneda del Chaco y Herminia Maldonado, Torre 1 del Pasaje la Galana Pico 5

021 415 3839

www.credicentro.com.py

CREDICENTRO S.A.E.C.A.
BALANCE GENERAL AL 30/06/2018
Por el trimestre finalizado al 30/06/2018
(Expresado en Guaraníes)

ANEXO A

PROPIEDAD, PLANTA Y EQUIPO

Cuentas	VALORES DE ORIGEN					AMORTIZACIONES					Nro resultante al 30/06/2018	
	Saldo al inicio del Periodo	Altas y transf. Del periodo	Transferencias/ajustes	Bajas del Periodo	Revaluo del periodo	Alcorno del periodo	Acumulado al inicio del periodo	Depreciación del periodo	Transferencias/ajustes	Saldo del Periodo		Acumulado al cierre del periodo
INMUEBLES	3.307.240.999	-	-	-	-	3.307.240.999	-307.311.702	-41.896.988	-	-	-420.208.698	2.876.040.311
- EDIFICIOS	2.259.090.020	-	-	-	-	2.259.090.020	-176.650.502	-187.011.210	-	-	-	2.259.090.020
- TERRENCOS	3.972.846.066	148.925.651	-	-	-	4.121.775.737	-1.206.707.757	-140.165.958	-	-	-1.975.617.712	2.146.159.025
MUEBLES, UTILES E INSTALACIONES	1.832.989.740	145.970.051	-	-	-	1.978.959.321	-975.298.943	-26.268.063	-	-	-1.428.864.715	950.044.606
EQUIPOS DE INFORMATICA	1.274.507.528	-	-	118.204.624	-	1.392.712.152	-1.206.691.321	-21.530.935	-	-	-1.091.867.006	164.030.900
RODADOS	615.760.018	-	-	-	-	615.760.018	-1.328.651.385	-223.014.904	-	-	-1.549.706.369	337.577.652
EQUIPOS DE SEGURIDAD	5.263.020.240	9.610.589	-	-	-	5.272.650.929	-1.328.651.385	-	-	-	-	3.722.944.560
MEJORAS EN PREDIO AJENO	18.525.557.231	304.480.321	-	-	-	18.830.037.552	-6.033.301.610	-639.879.138	-	-	-6.673.183.748	12.086.853.774
TOTAL PROPIEDAD, PLANTA Y EQUIPO	16.900.963.811	1.740.966.052	0	118.204.624	0	18.711.872.929	-1.696.201.931	-1.327.040.119	-	-	-6.023.307.810	12.992.249.821

[Firma]
VICTOR VARELA
REPRESENTANTE

[Firma]
MIGUEL V. MANUEVA
CONTADOR



CREDICENTRO S.A.E.C.A.
 BALANCE GENERAL AL 30/06/2018
 Por el trimestre finalizado al 30/06/2018
 (Expresado en Guaraníes)

ANEXO B

ACTIVOS INTANGIBLES

Cuentas	VALORES DE ORIGEN			AMORTIZACIONES				Neto Resultante	
	Al inicio del período	Aumentos	Disminución	Al cierre del período	Acumulados al inicio del período	Del período	Bajas		Acumulados al final del período
Software	2.043.511.711	108.018.582		2.151.530.273	1.169.595.843	248.640.160		1.418.235.993	733.294.280
Licencia Informática	1.664.795.787	82.767.274		1.747.563.061	747.633.757	204.110.860		951.744.637	795.816.424
Proyecto de Desarrollo	6.027.014.836	271.778.400		6.298.793.236	1.010.477.453	786.229.580		1.796.707.033	4.502.086.203
Totales ejercicio actual	9.735.322.334	482.564.236	0	10.197.886.570	2.927.707.053	1.238.900.610	0	4.168.687.693	6.031.198.007
Totales ejercicio Anterior	8.024.920.307	1.710.402.027	0	9.735.322.334	1.028.106.248	1.899.601.806	0	2.927.707.053	6.807.616.281

VICTOR VAZQUEZ
 REPRESENTANTE

MIGUEL VILLANUEVA
 CONTADOR



CREDICENTRO S.A.E.C.A. – RUC 30011000-5

Avenida Santa Teresita, Avenida Arredondo del Chaco y Herminio Maldonado, Torre 1 del Paseo La Galería Piso 5
 021.416.8000

www.Credicentro.com.py

CREDICENTRO S.A.E.C.A.
 BALANCE GENERAL AL 30/06/2018
 Por el trimestre finalizado el 30/06/2018
 (Expresado en Guaraníes)

ANEXO C

INVERSIONES, ACCIONES, DEBENTURES Y OTROS TITULOS EMITIDOS EN SERIE
 PARTICIPACIÓN EN OTRAS SOCIEDADES

Denominación y características de los valores emitidos	Clase	Valor Nominal Unitario	Cantidad	Valor Nominal Total	Valor Patrim. Proporc.	Valor de Libros	Valor de Cotización	% de Particip.	Información sobre el emisor			
									Actividad Principal	Capital	Según Último Balance	
									Resultado	Patr. Neto		
INVERSIONES PERMANENTES	ACCIONES CREDICENTRO S.A.	500.000	31.185	15.592.500.000	18.111.800.904	28.197.545.740	28.197.545.740	53,2%	CASA DE CREDITOS	29.330.000.000	3.030.312.326	34.069.075.102
INVERSIONES PERMANENTES	ACCIONES BIC S.A.	10.000.000	0	80.000.000	19.269.189	80.000.000	80.000.000	0,3%	CENTRAL DE RIESGOS	860.000.000	-728.781.749	231.218.251
Totales ejercicio actual						28.277.545.740						
Totales ejercicio anterior						22.356.799.200						

[Firma]
 VICTOR VAZQUEZ
 REPRESENTANTE

[Firma]
 RICARDO FERRANDEZ
 SINDICO SUPLENTE

[Firma]
 MIGUEL VILLANUEVA
 CONTADOR






CREDICENTRO S.A.E.C.A.
BALANCE GENERAL AL 30/06/2018
Por el trimestre finalizado el 30/06/2018
(Expresado en Guaraníes)

ANEXO D

OTRAS INVERSIONES

CUENTAS	Valor de Costo	Amortizac.	Valor de Cotización	Valor registrado año actual	Valor registrado año anterior
Inversiones Corrientes					
CDA - Banco Continental	10.000.000.000	0	10.000.000.000	10.000.000.000	0
CDA - Banco Bancop	3.136.485.000	0	3.136.485.000	3.136.485.000	0
CDA - Banco Itapua	2.851.350.000	0	2.851.350.000	2.851.350.000	0
Totales ejercicio actual	15.987.835.000	-	15.987.835.000	15.987.835.000	-
Totales ejercicio anterior	10.000.000.000	-	10.000.000.000	-	10.000.000.000


VICTOR VAZQUEZ
REPRESENTANTE


RICARDO FERNANDEZ
SINDICO SUPLENTE


MIGUEL VILLANUEVA
CONTADOR

CREDICENTRO S.A.E.C.A. – RUC 80011000-5

Avenida Santa Teresa el Avión, Avda. Aludones del Chaco y Homilao Malkondjo, Torre 1 del Paseo la Galería Piso 5
021 416 8000

www.credicentro.com.py



CREDICENTRO S.A.E.C.A.
BALANCE GENERAL AL 30/06/2018
Por el trimestre finalizado el 30/06/2018
(Expresado en Guaraníes)

ANEXO E

PREVISIONES

RUBROS	Saldos al inicio del periodo	Aumentos (*)	Disminuciones (*)	Saldos al cierre del periodo	Saldos al cierre del periodo anterior
Deduidos del Activo	-4.086.011.211	0	-	-4.086.011.211	-4.086.011.211
TOTAL	-4.086.011.211	0	-	-4.086.011.211	-4.086.011.211
Incluidas en el Pasivo	-	-	-	-	-
TOTAL	-	-	-	-	-

(*) Art. 33º DE LAS PREVISIONES Y LOS CASTIGOS SOBRE MALOS CRÉDITOS A los efectos de la aplicabilidad del Inc. g) del Art. 8º de la Ley, las provisiones se constituirán sobre la base del porcentaje promedio de créditos incobrables de los 3 (tres) últimos ejercicios, incluido el ejercicio que se liquidó, con relación al monto de créditos existentes al final de cada ejercicio; es decir que será igual a la suma de los créditos incobrables reales de los 3 (tres) últimos años multiplicada por 100 (cien) y dividida por la suma de los saldos de créditos al final de cada uno de los 3 (tres) últimos ejercicios. La suma a deducir en cada ejercicio será el resultado de multiplicar dicho promedio por el saldo de créditos existente al finalizar el ejercicio. Cuando no exista un periodo anterior a 3 (tres) días por ser menor la fecha de inicio de actividades o por otra causa, el contribuyente deberá promediar los créditos incobrables reales del primer año con 2 (dos) años anteriores iguales o (cero) y así sucesivamente hasta llegar al tiempo requerido para determinar las provisiones indicadas en el párrafo anterior. Si por el procedimiento indicado resultara un monto inferior a la provisión existente, la diferencia deberá añadirse a la utilidad imponible del ejercicio. Así también, se deberán cargar al resultado del ejercicio los castigos sobre créditos incobrables no cubiertos con la provisión realizada en el ejercicio anterior.

VICTOR VAZQUEZ
REPRESENTANTE

RICARDO FERNANDEZ
SINDICO SUPLENTE

MIGUEL VILLANUEVA
CONTADOR

CREDICENTRO S.A.E.C.A. – RUC 30011000-S

Avda. Santa Teresita 1050, Avda. Arce del Distrito y Terminal Itaipu, entre el Paseo la Estrella y el 5
021 416 8000
www.credicentro.com.py



CREDICENTRO S.A.E.C.A.
 BALANCE GENERAL AL 30/06/2018
 Por el trimestre finalizado el 30/06/2018
 (Expresado en Guaraníes)

ANEXO F

COSTO DE MERCADERIAS VENDIDAS O PRODUCTOS VENDIDOS O SERVICIOS PRESTADOS

Detalle	Periodo actual		Periodo anterior	
	30/06/2018		30/06/2017	
I. COSTO DE MERCADERIAS O PRODUCTOS VENDIDOS				
Existencias al comienzo del período / ejercicio				
Mercaderías de reventa				
Productos terminados				
Productos en proceso				
Materias primas y materiales				
Otros				
Compras y costos de producción del ejercicio				
a) Compras				
b) Costos de producción según Anexo H				
Existencia al cierre del período / ejercicio				
Mercaderías de reventa				
Productos terminados				
Productos en proceso				
Materias primas y materiales				
Otros				
COSTO DE SERVICIOS PRESTADOS				
COSTO DE MERCADERIAS VENDIDAS O PRODUCTOS VENDIDOS O SERVICIOS PRESTADOS				

VICTOR VAZQUEZ
 REPRESENTANTE

RICARDO FERNANDEZ
 SINDICO SUPLENTE

MIGUEL VILLANUEVA
 CONTADOR

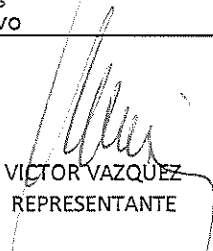



CREDICENTRO S.A.E.C.A.
 BALANCE GENERAL AL 30/06/2018
 Por el trimestre finalizado el 30/06/2018
 (Expresado en Guaranies)

ANEXO G

ACTIVOS Y PASIVOS EN MONEDA EXTRANJERA

DETALLE	Moneda Extranjera		Cambio Vigente	Moneda Local	
	Clase	Monto		Monto en G. ejercicio actual	Monto en G. ejercicio anterior
ACTIVO					
ACTIVOS CORRIENTES					
Disponibilidades	U\$s.	89.562,46	5.702,70	510.747.841	198.623.325
Créditos vigentes	U\$s.	6.969.255,18	5.702,70	39.743.571.515	46.799.125.727
Créditos diversos	U\$s.	246.083,53	5.702,70	1.403.340.547	10.779.642.217
Inversiones	U\$s.	1.052.363,00	5.702,70	6.001.310.480	-
Bienes de Liso	U\$s.	-		-	-
SUB TOTALES	U\$s.	8.357.264,17		47.658.970.382	57.777.391.269
ACTIVOS NO CORRIENTES					
Deudores varios	U\$s.	-	-	-	-
Cargos diferidos	U\$s.	809.477,48	5.702,70	4.616.207.225	4.869.576.184
SUB TOTALES		809.477,48	5.702,70	4.616.207.225	4.869.576.184
TOTAL ACTIVO	U\$s.	9.166.741,65		52.275.177.607	62.646.967.453
PASIVO					
PASIVOS CORRIENTES					
Documentos a pagar	U\$s.	2.890.535,07	5.702,70	16.483.854.344	42.058.866.578
Documentos a pagar diversos	U\$s.	36.913,54	5.702,70	210.506.845	520.285.149
SUB TOTALES	U\$s.	2.927.448,61		16.694.361.188	42.579.151.727
PASIVOS NO CORRIENTES					
SUB TOTALES	U\$s.				
TOTAL PASIVO	U\$s.	2.927.448,61		16.694.361.188	42.579.151.727


 VICTOR VAZQUEZ
 REPRESENTANTE


 RICARDO FERNANDEZ
 SINDICO SUPLENTE


 MIGUEL MILLANUEVA
 CONTADOR

CREDICENTRO S.A.E.C.A. – RUC 80011000-5

Avda. Santa Teresita Avda. Guadalupe del Diabolo y Terminal Itaipu, Torre n° del Paseo la Gaitana P.O. Box 9
 021.416.8000

www.credicentro.com.py



CREDICENTRO S.A.E.C.A.
BALANCE GENERAL AL 30/06/2018
Por el trimestre finalizado el 30/06/2018
(Expresado en Guaraníes)

ANEXO H

INFORMACION REQUERIDA SOBRE COSTOS Y GASTOS

Rubros	Gastos Financieros	Gastos Operativos	Gastos de Comercialización	Gastos Administrativos	Otros Gastos	Total	Total
						30/06/2018	30/06/2017
GASTOS BANCARIOS	552.645.254	-	-	-	-	552.645.254	590.653.403
INT. PAGADOS SOBRE PRESTAMOS	13.127.109.823	-	-	-	-	13.127.109.823	9.868.133.740
HONORARIOS PROFESIONALES	-	1.403.996.552	-	-	-	1.403.996.552	913.578.555
GASTOS DE ESCRIBANIA	-	285.466.745	-	-	-	285.466.745	3.732.855
CAPACITACION	-	162.377.773	-	-	-	162.377.773	64.500.238
OTROS IMPUESTOS Y TASAS	-	613.516.789	-	-	-	613.516.789	739.378.423
ALQUILERES	-	27.840.943	-	-	-	27.840.943	830.989.626
SERVICIOS BASICOS	-	558.870.533	-	-	-	558.870.533	420.858.184
REPARACION Y MANTENIMIENTO	-	202.310.600	-	-	-	202.310.600	549.245.452
PAPELERIA Y UTILES DE ESC.	-	48.636.560	-	-	-	48.636.560	27.828.999
GASTOS POR MOVILIDAD	-	70.029.368	-	-	-	70.029.368	88.554.126
SERVICIO DE LIMPIEZA	-	89.388.842	-	-	-	89.388.842	34.583.651
SERVICIOS DE VG.Y SEGURIDAD	-	259.852.223	-	-	-	259.852.223	284.838.526
GASTOS DIVERSOS	-	192.236.323	-	-	-	192.236.323	453.208.222
SERVICIO DE TV CABLE - GS.	-	490.908	-	-	-	490.908	2.581.847
ENSERES VARIOS	-	220.000	-	-	-	220.000	-
GASTOS DE ASESORIA	-	307.274.265	-	-	-	307.274.265	-
COMISIONES	-	-	367.273	-	-	367.273	96.974.506
BONIFICACIONES ASOCIACIONES	-	-	137.179.977	-	-	137.179.977	-
ALQUILERES PAGADOS	-	-	1.302.259.929	-	-	1.302.259.929	-
COMISIONES PAGADAS VARIOS	-	-	62.003.772	-	-	62.003.772	-
COMBUSTIBLE Y LUBRICANTES	-	-	77.493.743	-	-	77.493.743	-
REPRESENTACIONES Y VIAJES	-	-	36.431.320	-	-	36.431.320	49.093.697
PROPAGANDA Y PUBLICIDAD	-	-	512.117.476	-	-	512.117.476	215.790.507
GASTOS DE CAFETERIA	-	-	18.156.777	-	-	18.156.777	16.637.986
EGRESOS POR INF. CONFID.	-	-	524.766.149	-	-	524.766.149	230.243.138
REVERS. COBRO DE INTERESES	-	-	-	-	-	-	18.245.835
DES. CAPITAL CAMP. COBRANZA	-	-	-	-	-	-	309.538.664
GESTION DE COBRANZAS	-	-	7.249.355	-	-	7.249.355	1.137.837.022
SERVICIOS DE COURRIER (GS)	-	-	24.135.236	-	-	24.135.236	24.886.834
GASTOS TC	-	-	111.331.653	-	-	111.331.653	111.331.653
REM. DIRECTORES Y SINDICOS	-	-	-	1.318.428.483	-	1,318,428,483	830,625,450
SUELDOS ADMINISTRATIVOS	-	-	-	3,907,150,880	-	3,907,150,880	3,567,834,529
INDEMNIZACIONES	-	-	-	49,469,350	-	49,469,350	214,977,117
AGUINALDOS ADMINISTRATIVOS	-	-	-	320,003,320	-	320,003,320	326,448,771
VACACIONES PERSONAL ADM.	-	-	-	11,204,486	-	11,204,486	-
HONORARIOS PROFESIONALES	-	-	-	994,916,900	-	994,916,900	1,629,196,997
APORTE PATRONAL IPS	-	-	-	654,825,765	-	654,825,765	616,708,974
BONIFICACION FAMILIAR	-	-	-	24,901,664	-	24,901,664	11,492,325
FIESTAS Y EVENTOS AL PERSONAL	-	-	-	249,028,687	-	249,028,687	106,432,972
REMUNERACION POR SERVICIOS	-	-	-	140,919,261	-	140,919,261	-
OTROS GASTOS NO DEDUCIBLES	-	-	-	1,170,688,367	-	1,170,688,367	480,326,308
COMISION NACIONAL DE VALORES	-	-	-	5,949,356	-	5,949,356	32,972,050
SEGURO MEDICO	-	-	-	-	-	-	2,552,112
MULTAS, RECARGOS E INTERESES	-	-	-	100,000	-	100,000	-
INTERESES PAGADOS	-	-	-	-	-	-	55,560,400
PERDIDA EXTRAORD./ INCOBRABLES	-	-	-	-	3,270,589,491	3,270,589,491	-
SEGUROS	-	-	-	-	133,937,297	133,937,297	98,684,694
DEPRECIACION ACTIVO FIJO	-	-	-	-	663,520,062	663,520,062	520,138,830
AMORTIZACION INTANGIBLES	-	-	-	-	1,206,633,774	1,206,633,774	1,133,119,799
DONACIONES	-	-	-	-	9,950,000	9,950,000	12,400,000
CUENTAS INCOBRABLES	-	-	-	-	-	-	262,008,951
PREVISIONES	-	-	-	-	-	-	505,466,971
PERDIDAS POR VALUACION	-	-	-	-	-	-	1,600,569,266
Totales 30/06/2018	13,679,755,077	4,222,508,424	2,813,492,660	8,847,586,519	5,284,630,624	34,847,973,304	-
Totales 30/06/2017	11,959,356,409	1,282,728,814	15,495,651,135	-	252,926,848	-	28,990,663,206

VICTOR VAZQUEZ
REPRESENTANTE

RICARDO FERNANDEZ
/SINDICO SUPLENTE

MIGUEL VILARUVA
CONTADOR

CREDICENTRO S.A.E.C.A. -- RUC 80011000-5

Avda. Suroeste 1000, Avda. Avance del Daño y Perjuicio Maldonado, Torre 1 del Pasaje la Galera Píedra
021 416 8000

www.credicentro.com.py




CREDICENTRO S.A.E.C.A.
BALANCE GENERAL AL 30/06/2018
 Por el trimestre finalizado el 30/06/2018
 (Expresado en Guaraníes)

ANEXO I

DATOS ESTADISTICOS

INDICADORES OPERATIVOS	Acumulado al Fin del Período	
	Ejercicio Actual	Ejercicio anterior
<u>Volumen de Ventas</u>	42.306.928.778	32.210.876.003
Ventas Netas	42.306.928.778	32.210.876.003
Otros	0	0
<u>Cantidad de Empleados y Obreros</u>	194	153
Empleados	194	153
<u>Cantidad de Sucursales y Centros de atención</u>	11	10
Sucursales	11	10
Centros de atención	0	0


 VICTOR VAZQUEZ
 REPRESENTANTE


 RICARDO FERNANDEZ
 SINDICO SUPLENTE


 MIGUEL VILLANUEVA
 CONTADOR





CREDICENTRO S.A.E.C.A.
BALANCE GENERAL AL 30/06/2018
Por el trimestre finalizado el 30/06/2018
(Expresado en Guaraníes)

ANEXO J

INDICES ECONOMICO - FINANCIEROS

INDICES	Acumulado al Fin del Período	
	Ejercicio Actual	Ejercicio anterior
Liquidez	1,74	1,32
Endeudamiento	1,56	2,02


VICTOR VAZQUEZ
REPRESENTANTE


RICARDO FERNANDEZ
SINDICO SUPLENTE


MIGUEL VILLANUEVA
CONTADOR

CREDICENTRO S.A.E.C.A. – RUC 80011000-5

Avenida Sando Torres 201, Avda. Guadalupe del Cristo y Herminio Maldonado, Torre 1 del Pasaje la Calentía Piso 2
021 216 3000
www.credicentro.com.py

Asunción, 10 de agosto de 2018

Señores

Accionistas de Credicentro S.A.E.C.A.


Presente

Me dirijo a Ustedes en carácter de Síndico Suplente de la Firma Credicentro S.A.E.C.A., en cumplimiento a las disposiciones legales vigentes, con el objeto de elevar mi informe sobre revisión de documentaciones que respaldan las operaciones que figuran en el Balance General y Cuadro de Resultados, Estado de Flujo de Efectivo y Estado de Variación del Patrimonio Neto correspondiente al ejercicio cerrado al 30 de junio de 2018.

Considerando las revisiones de documentaciones existentes y las informaciones recibidas, mi opinión al respecto es la siguiente: que los Estados Financieros al 30 de junio de 2018 están de acuerdo con las exigencias de las normas Emitidas por el Consejo de Contadores Públicos del Paraguay, la Ley del Comerciante y el Código Laboral como así también las exigencias por el Código Civil y la Ley del Comerciante para empresas de Sociedad Anónima y la Resolución N° 5 de la Comisión Nacional de Valores.

Por tal motivo recomiendo aprobar el Balance General, Estado de Resultados, Estado de Flujo de Efectivo y Estado de Variación del Patrimonio Neto cerrados al 30 de junio de 2018.

Sin otro particular aprovecho la oportunidad para saludarles cordialmente.


Abogado Ricardo Fernández Olmedo
Síndico Suplente

EMPEZA
HOY

Acta N° 371

En la ciudad de Asunción, siendo las 09:00 horas del día 10 de agosto de 2018 se reúnen los miembros del Directorio de la firma Credicentro S.A.E.C.A., sito en su local social de la Avda. Santa Teresa entre Avda. Aviadores del Chaco y Herminio Maldonado, los miembros del Directorio de la Firma CREDICENTRO S.A.E.C.A

Presidente: Víctor Hugo Vázquez

Directoras Titulares: Gladys Lía Muniagurria, Verónica Vázquez, Adriana Vázquez.

Orden del día:

1. Lectura y consideración del Acta de la sesión anterior.
2. Aprobación de los EEFF al cierre de junio 2018.

Existiendo el quórum requerido por los Estatutos Sociales se pasa a considerar los puntos contemplados en el Orden del Día.

- 1- Lectura y consideración del Acta de la sesión anterior

Leída el Acta de la sesión anterior, la misma es aprobada sin modificación alguna.

- 2- Aprobación de los EEFF al cierre de junio de 2018.


Se realiza la presentación del Balance Formato Res. N° 5 al cierre del mes de junio 2018. Resolución Se aprueba el Balance para su presentación a la CNV y BVPASA.

No habiendo otro punto que tratar, se levanta la sesión siendo las 09:30 Hs.


VICTOR HUGO VAZQUEZ
Presidente


GLADYS LIA MUNIAGURRIA
Directora Titular


VERONICA VAZQUEZ
Directora Titular


ADRIANA VAZQUEZ
Directora Titular