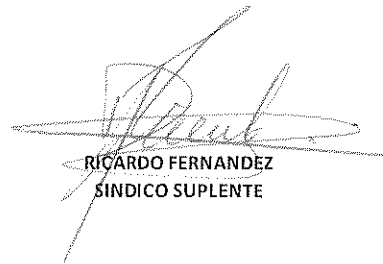


CREDICENTRO S.A.E.C.A.
BALANCE O ESTADO PATRIMONIAL
 Por el trimestre finalizado el 30/09/2018 comparativo con el ejercicio anterior
 (Expresado en Guaraníes)


ACTIVO	30/09/2018	30/09/2017	PASIVO	30/09/2018	30/09/2017
CIRCULANTE			EXIGIBLE A CORTO PLAZO		
Disponibilidades (Nota 3)	6.383.521.576	7.776.692.030	Prestamos en Bancos (Nota 12)	144.448.560.137	98.815.472.262
Clientes CP (Nota 4)	220.976.154.820	134.044.929.667	Deudas comerciales (Nota 13)	1.279.087.219	604.670.853
Menos: Provision para incobrables(Nota 4)	(4.086.011.211)	(8.196.478.182)	Deudas Fiscales (Nota 14)	1.209.985.288	464.832.437
Inversiones en CDA (Nota 5)	16.764.948.706	10.000.000.000	Documentos a pagar (Nota 15)	3.283.772.413	762.392.226
Deudores varios -corriente (Nota 6)	19.196.517.185	9.770.647.350	Provisiones (Nota 16)	969.941.789	2.212.815.653
Créditos Fiscales (Nota 7)	2.657.475.231	2.104.073.626	Total pasivo exigible a corto plazo	151.191.346.846	102.860.183.431
Valores Afectados en garantía (Nota 8)	327.091.775	283.844.139			
Total activo circulante	262.219.698.082	155.783.708.630	EXIGIBLE A LARGO PLAZO		
			Prestamos en Bancos (Nota 12)	130.951.265.262	90.246.557.588
REALIZABLE A LARGO PLAZO			Documentos a Pagar (Nota 15)	10.170.707.912	37.829.958.839
Clientes LP (Nota 4)	125.686.311.428	127.599.132.092	Total pasivo exigible a largo plazo	141.121.973.174	128.076.516.427
Deudores varios - no corriente (Nota 6)	0	7.055.767.811	TOTAL PASIVO	292.313.320.020	230.936.699.858
Inversiones en otras empresas (Nota 9)	37.308.002.000	17.257.652.377	PATRIMONIO NETO		
Propiedad, Planta y Equipo (Nota 10)	12.795.478.444	12.758.815.517	Capital social (Nota 18)	127.416.000.000	79.063.000.000
Propiedad, Planta y Equipo dación en pago (Nota 10)	21.649.476.521	21.157.063.975	Reserva legal	2.668.402.967	1.939.291.249
Activos intangibles (Nota 11)	6.122.371.882	12.117.052.668	Reserva de revalúo	5.949.943.465	5.433.383.532
Total activo realizable a largo plazo	203.561.640.275	197.945.484.440	Aporte no capitalizados	11.773.000.000	26.180.000.000
			Reservas para Incobrables	10.862.576.284	3.702.675.340
			Resultados del ejercicio	14.798.095.621	6.474.143.091
			TOTAL PATRIMONIO NETO	173.468.018.337	122.792.493.212
TOTAL ACTIVO	465.781.338.357	353.729.193.070	TOTAL PASIVO Y PATRIMONIO NETO	465.781.338.357	353.729.193.070


Contingencia	24.575.251.275
Garantias	154.852.327.342


VICTOR VAZQUEZ
 REPRESENTANTE


RICARDO FERNANDEZ
 SINDICO SUPLENTE


MIGUEL VILLANUEVA
 CONTADOR

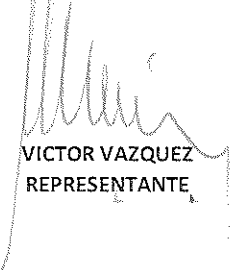


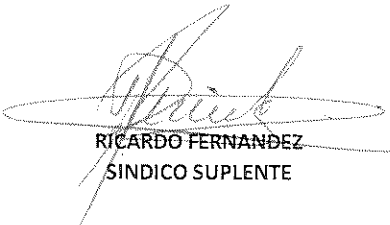


EMPEZÁ
HOY

CREDICENTRO S.A.E.C.A.
ESTADOS DE RESULTADOS
Por el trimestre finalizado el 30/09/2018 comparativo con el ejercicio anterior
(Expresado en Guaraníes)

	30/09/2018	30/09/2017
Ventas Netas	71.520.819.619	52.116.254.577
- Gastos de operación (Anexo H)	-6.386.350.548	-4.679.506.230
- Gastos de comercialización (Anexo H)	-4.707.078.861	-8.620.163.713
- Gastos de administración (Anexo H)	-13.364.729.019	-12.478.418.461
- Otros (Anexo H)	-7.941.199.455	-2.963.580.994
- Gastos financieros (Anexo H)	-24.323.366.115	-16.900.442.088
Resultado antes de impuesto a la renta	14.798.095.621	6.474.143.091
Impuesto a la Renta	0	0
Ganancia del ejercicio	14.798.095.621	6.474.143.091
Resultado neto distribuible	14.798.095.621	6.474.143.091


VICTOR VAZQUEZ
REPRESENTANTE


RICARDO FERNANDEZ
SINDICO SUPLENTE


MIGUEL VILLANUEVA
CONTADOR



EMPEZÁ
HOY

CREDICENTRO S.A.E.C.A.
ESTADO DE ORIGEN Y APLICACIÓN DE FONDOS
Por el trimestre finalizado el 30/09/2018
(Expresado en Guaraníes)

	Ejercicio finalizado el	
	30/09/2018	30/09/2017
FLUJO DE EFECTIVO POR LAS ACTIVIDADES OPERATIVAS		
Ventas Netas (Cobro Neto)	30.878.800.984	34.845.469.743
Prestamos otorgados a Clientes (Capital)	-487.017.040.688	-337.810.892.255
Prestamos cobrados a Clientes (Capital)	447.487.181.228	351.113.583.590
Pago a Proveedores	-15.539.039.598	-59.429.976.239
Efectivo Pagado a Empleados	-6.012.412.398	-6.864.713.953
Efectivo generado (usado) para otras actividades	-51.397.687.348	-44.797.598.146
Pago de Impuestos	-1.131.986.046	-725.102.669
Otros Ingresos	21.702.566.387	17.591.544.267
Total de efectivo de las actividades operativas antes de cambios en los activos de operaciones	-61.029.617.479	-46.077.685.662
(Aumento) disminución de los activos de operación		
Fondos colocados a corto plazo	0	0
Fondos anticipados a clientes	0	0
Incremento neto a cobrar por tarjeta de Crédito	0	0
(Aumento) disminución en pasivos operativos		
Pagos a Proveedores	0	0
Efectivo neto de actividades de operación antes de impuestos		
Impuesto a la renta	-1.406.695.734	-989.617.342
Efectivo Neto de actividades de operación	-62.436.313.213	-47.067.303.004
FLUJO DE EFECTIVO POR LAS ACTIVIDADES DE INVERSION		
Inversion en otras empresas	-37.308.002.000	-17.257.652.377
Inversiones temporarias	-16.764.948.706	-10.000.000.000
Fondos con destino especial	0	0
Compra de propiedad, planta y equipo	-656.190.172	-1.728.327.642
Efectivo Neto (usado) por actividades de inversión	-54.729.140.878	-28.985.980.019
FLUJO DE EFECTIVO POR LAS ACTIVIDADES DE FINANCIAMIENTO		
Aportes de capital	16.696.000.000	26.180.000.000
Préstamos Corto Plazo	60.866.231.809	0
Préstamos Largo Plazo	66.256.289.058	66.950.046.310
Dividendos Pagados	-7.422.333.416	-4.335.786.013
Intereses Pagados	-20.623.903.814	-15.774.080.592
Efectivo neto en actividades financieras	115.772.283.637	73.020.179.705
Efectos de las ganancias o pérdidas en cambio en efectivo y sus equivalentes		
Efectos de las ganancias o pérdidas de cambio en el efectivo y sus equivalentes		
Aumento (disminución) netos de efectivo y sus equivalentes	-1.393.170.454	-3.033.103.318
Efectivo y su equivalente al comienzo del periodo	7.776.692.030	10.809.795.348
Efectivo y su equivalente al cierre del periodo	6.383.521.576	7.776.692.030

VICTOR VAZQUEZ
REPRESENTANTE

RICARDO FERNANDEZ
SINDICO SUPLENTE

MIGUEL VILLANUEVA
CONTADOR

CREDICENTRO S.A.E.C.A. - RUC N° 90011000-5 - INF- SEP/REJAT 107435/0118.

Avda. Santa Teresa N° 1.827 e/ Aviadores del Chaco y Herminio Waldonado
Torres del Pasado - Torre 1, Piso 5
Asunción - Paraguay

Tel.: (+595 21) 416 8000
Tel.: 0800 11 00 20
Código Postal N° 1749
www.credicentro.com.py

CREDICENTRO S.A.E.C.A.
ESTADO DE EVOLUCION DEL PATRIMONIO NETO
 Por el trimestre finalizado el 30/09/2018 comparativo con el ejercicio anterior
 (Expresado en Guaraníes)

RUBROS	Aporte de los socios				Total	Ganancias Reservadas			Resultados acumulados	Ejercicio finalizado		
	Capital Social	Primas de emisión	Aportes no Capitaliz.	Revalúo		Reserva Legal	Otras reservas	Total		Resultados no asignados	30/09/2018	31/12/2017
											Total del patrimonio Neto	Total del patrimonio Neto
SALDO AL INICIO DEL EJERCICIO	105.761.000.000	0	16.732.000.000	5.955.044.440	128.448.044.440	1.939.291.249	3.702.675.340	5.641.966.589	0	14.582.234.360	148.672.245.389	95.071.386.288
* SEGÚN ESTADOS CONTABLES DEL EJERCICIO AN	0	0	0	0	0	0	0	0	0	0	0	0
* AJUSTES DEL SALDO	0	0	0	0	0	0	0	0	0	0	0	0
* SALDOS AJUSTADOS	105.761.000.000	0	16.732.000.000	5.955.044.440	128.448.044.440	1.939.291.249	3.702.675.340	5.641.966.589	0	14.582.234.360	148.672.245.389	95.071.386.288
AUMENTO DE CAPITAL REALIZADO	21.655.000.000	0	0	0	21.655.000.000	0	0	0	0	0	21.655.000.000	0
CAPITALIZACION DE RESERVA	0	0	0	0	0	0	0	0	0	0	0	0
CAPITALIZACION DE RESULTADOS	0	0	0	0	0	0	0	0	0	0	0	0
DISTRIBUCION DE RESULTADOS	0	0	0	0	0	0	0	0	0	-14.582.234.360	-14.582.234.360	-8.635.711.507
* RESERVA LEGAL	0	0	0	0	0	729.111.718	0	729.111.718	0	0	729.111.718	0
* RESERVA DE REVALUO	0	0	0	0	0	0	0	0	0	0	0	521.660.908
* OTRAS RESERVAS	0	0	0	0	0	0	7.159.900.944	7.159.900.944	0	0	7.159.900.944	3.702.675.340
* DESAFECTACION DE RESERVAS	0	0	0	-5.100.975	-5.100.975	0	0	0	0	0	-5.100.975	0
* APORTES EN EFECTIVO (O EN ESPECIE)	0	0	0	0	0	0	0	0	0	0	0	26.698.000.000
* RESULTADOS ACUMULADOS	0	0	0	0	0	0	0	0	0	0	0	0
DESAFECTACION DE RESERVAS	0	0	0	0	0	0	0	0	0	0	0	0
APORTES NO CAPITALIZADOS	0	0	-4.959.000.000	0	-4.959.000.000	0	0	0	0	0	-4.959.000.000	16.732.000.000
GANANCIA (PERDIDA) DEL EJERCICIO	0	0	0	0	0	0	0	0	0	14.798.095.621	14.798.095.621	14.582.234.360
SALDOS AL 30/09/2018	127.416.000.000	0	11.773.000.000	5.949.943.465	145.138.943.465	2.668.402.967	10.862.576.284	13.530.979.251	0	14.798.095.621	173.468.018.337	148.672.245.389
SALDOS AL 31/12/2017	105.761.000.000	0	16.732.000.000	5.955.044.440	128.448.044.440	1.939.291.249	3.702.675.340	5.641.966.589	0	14.582.234.360	148.672.245.389	0

Las nota y anexos que se acompañan forman parte integrante de estos estados.

VICTOR VAZQUEZ
REPRESENTANTE

RICARDO FERNANDEZ
SINDICO SUPLENTE

MIGUEL YLIANJEVA
CONTADOR



**NOTAS A LOS ESTADOS FINANCIEROS
AL 30 DE SETIEMBRE DE 2018 COMPARATIVAS CON EL EJERCICIO ANTERIOR**

NOTA 1 - Información básica sobre la entidad.

Naturaleza jurídica.

La firma comercial Credicentro Sociedad Anónima fue constituida por Escritura Pública de fecha 13 de diciembre de 1994 ante la escribana María de Jesús Basualdo, habiéndose aprobado los Estatutos Sociales e inscripto en el Registro Público de Comercio bajo el N° 146, en fecha 23 de febrero de 1995 incluyendo sus modificaciones correspondientes, los cuales constan en los registros legales pertinentes.

En fecha 31 de octubre del 2011 por Escritura Pública N° 61 ante la escribana Alma Maria Ayala de Benitez se realizó la protocolización del Acta de Asamblea Extraordinaria de Accionistas para la transformación de la firma Credicentro Sociedad Anónima a Credicentro Sociedad Anónima Emisora de Capital Abierto. Dicha protocolización fue inscripta en el Registro Público de Comercio bajo el N° 93 de fecha 20 de febrero de 2012.

Por Resolución 39E/13 de fecha 30 de julio de 2013 la Comisión Nacional de Valores calificó a Credicentro como Sociedad Anónima Emisora de Capital Abierto.

El 15 de enero del 2014, ante el Escribano Carlos Alberto Insfran Ojeda, por Escritura Pública N° 5, se realizó la protocolización del Acta de Asamblea Extraordinaria N° 22 de fecha 18 de octubre de 2013 para el aumento del Capital Social a Gs. 85.000.000.000. La mencionada protocolización fue inscripta en el Registro Público de Comercio bajo el N° 104 en fecha 27 de enero de 2014.

El 07 de Junio del 2017, ante la Escribana María Teresa Lopez de Aponte, por Escritura Pública N° 74, se realizó la protocolización del Acta de Asamblea Extraordinaria N° 27 de fecha 07 de abril de 2017 para el aumento del Capital Social a Gs. 150.000.000.000. La mencionada protocolización fue inscripta en el Registro Público de Comercio bajo el N° 1 en fecha 30 de junio de 2017.

Actividades.

La firma tiene por objeto principal la actividad de servicios y mandatos orientado al negocio de créditos por cuenta propia o de terceros o asociada a terceros dentro o fuera del país.

NOTA 2 - Base de preparación de los estados financieros.

Los estados financieros han sido elaborados de acuerdo con las normas contables y criterios de valuación dictados por la Comisión Nacional de Valores y con normas de información financiera emitidos por el Consejo de Contadores Públicos del Paraguay.

A continuación, se describen las políticas de contabilidad más significativas aplicadas por la Sociedad:

2.1 Periodo contable.

El periodo contable al que se refiere los presentes estados financieros corresponde al periodo iniciado el 1 de enero de 2018 y finalizado el 30 de Setiembre de 2018.

2.2 Moneda de cuenta.

La Sociedad efectúa sus registraciones contables en guaraníes, unidad monetaria de curso legal en la República del Paraguay.

2.3 Ajuste por inflación de la moneda de cuenta.

Los estados financieros han sido preparados sobre la base de cifras históricas, por consiguiente, no reconocen en forma integral los efectos de la inflación en la situación patrimonial y financiera de la Sociedad, en los resultados de sus operaciones y en los cambios en su situación financiera.

2.4 Moneda extranjera.

Los activos y pasivos en moneda extranjera (dólares estadounidenses) fueron valuados a los tipos de cambio que se encontraban vigentes a la fecha de cierre del balance general, de acuerdo con publicaciones efectuadas por el Banco Central del Paraguay.

Al 30 de Setiembre de 2018 y 2017 los tipos de cambio utilizados para valorar dichos activos y pasivos fueron Gs. 5.895,39 y Gs. 5.656,58 respectivamente.

Las diferencias de cambio que se produjeron entre el valor histórico de registración y los valores revaluados fueron reconocidas como ingresos y/o gastos en el período en que incurrieron.

2.5 Bienes de uso.

Los bienes de uso están registrados de acuerdo con los siguientes criterios:

- i. Los valores de origen de los bienes de uso y sus depreciaciones acumuladas existentes al inicio del ejercicio se encuentran revaluados de acuerdo a lo establecido en la Ley N° 125/91, y la Ley N.º 2421/04 considerando los coeficientes de actualización anual suministrados a tal efecto por el Ministerio de Hacienda.
- ii. Los bienes incorporados en el ejercicio se hallan registrados por su valor de adquisición; el revalúo y depreciación de los mismos se computan al año siguiente de su adquisición.
- iii. Las mejoras o adiciones son capitalizadas, mientras que los gastos de mantenimiento y/o reparaciones que no aumentan el valor de los activos ni prolongan su vida útil, son imputados como gastos en el período en que se originan.
- iv. El valor residual de los bienes revaluados considerados en su conjunto no excede su valor recuperable al cierre del ejercicio.

2.6 Provisiones para incobrables.

En cuanto a la constitución de provisiones, la entidad se encuentra ceñida a lo establecido en el Art. N° 126 de la Ley N° 5810/17 del Mercado de Valores, así como lo señalado por la Subsecretaría de Estado de Tributación en el Artículo N° 33 del Decreto N° 6359/05 que reglamenta la Ley N° 2421/04.

Los factores principales por considerar en el momento de constituir provisiones son los expuestos a continuación:

Se establece mantener entre la suma de Provisiones Acumuladas y Reservas para malos créditos por lo menos un 70% del resultado de cálculo parcial en consideración a lo establecido por el BCP para las entidades que componen el sistema financiero. Al 30 de setiembre de 2018 las provisiones contabilizadas, así como las reservas constituidas y registradas son suficientes para cubrir los requerimientos establecidos.

2.7 Cuentas de resultados.

Los ingresos y egresos de la Sociedad se reconocen siguiendo el criterio de lo devengado.

2.8 Impuesto a la renta.

De acuerdo con la Ley N° 2.421/04, el Impuesto a la Renta de las Actividades Comerciales, Industriales y de Servicios que se carga a los resultados del año, corresponde a los ingresos gravados y se basa en la utilidad contable antes de este concepto, ajustada por las partidas que la referida Ley y sus reglamentaciones complementarias incluyen o excluyen para la determinación de la utilidad contable gravable, a la cual se le aplica una tasa del 10%, y cuando las utilidades fueren distribuidas, se aplicará adicionalmente la tasa del 5%.

Además, los dividendos abonados o acreditados a accionistas del exterior (en su caso) están sujetos a una retención del 15%.

2.9 Reserva legal.

La Sociedad constituye anualmente, una vez que la Asamblea General de Accionistas haya aprobado los estados financieros, una reserva legal equivalente al 5% de la utilidad neta del ejercicio en cumplimiento a lo establecido en el Art. 91° de la Ley N° 1034/83.

2.10 Distribución de utilidades.

La distribución de utilidades se realiza una vez que la Asamblea General de Accionistas haya aprobado los estados financieros y en el momento y condiciones que la misma establezca, de conformidad con el Art. 89° de la Ley N° 1034/83.

NOTA 3 – Disponibilidades.

Las cuentas de disponibilidades han sido conciliadas periódicamente y los saldos expuestos en el Balance General, representan los fondos disponibles en efectivo y en cuentas bancarias. La composición del saldo se observa en el siguiente cuadro:

Descripción	30/09/2018	30/09/2017
	Gs.	Gs.
Caja	775.896.272	980.438.164
Banco BASA S.A.	323.214.127	31.609.456
Banco Nacional de Fomento	24.595.898	2.877.010
Banco Continental S.A.E.C.A.	338.198.524	1.244.618.961
Bancop S.A.	70.790.661	16.143.078
Banco BBVA	3.486.120	72.859.302
Banco Atlas S.A.	47.520.000	-
CEFISA	8.630.784	3.658.184
Financiera el Comercio S.A.E.C.A.	86.909.683	77.616.636
FIC S.A. de Finanzas	2.543.958	-
Finlatina S.A. de Finanzas	39.366.585	-
Finexpar S.A.E.C.A.	3.587.668.806	2.488.196.621
Banco Familiar S.A.E.C.A.	-	-
Banco GNB Paraguay S.A.	380.135.165	143.783.391
Interfisa Banco S.A.E.C.A.	125.919.912	1.812.221.154
Banco Itapúa S.A.E.C.A.	89.263.308	7.712.403
Financiera Río S.A.E.C.A.	38.910.374	819.761.891
Solar S.A. de Ahorro y Préstamo	75.834.917	54.395.141
Visión Banco S.A.E.C.A.	198.717.467	20.800.638
TU Financiera S.A.	147.829.595	-
Banco Itau S.A.	18.089.420	-
Totales	6.383.521.576	7.776.692.030

NOTA 4 – Clientes.

El rubro Clientes se compone de la siguiente manera:

Cartera	30/09/2018	30/09/2017
	Gs.	Gs.
Corriente		
Créditos concedidos – Capital	217.913.524.819	128.581.613.386
Productos financieros documentados	19.240.220.333	14.215.229.226
(-) Productos financieros documentados a devengar	-16.177.590.332	-8.751.912.945
Total corriente	220.976.154.820	134.044.929.667
	30/09/2018	30/09/2017
	Gs.	Gs.
No corriente		
Créditos concedidos - Capital	124.279.717.683	124.330.389.027
Productos financieros documentados	9.103.734.829	12.296.118.250
Productos financieros documentados a devengar	-7.697.141.084	-9.027.375.185
Total, no corriente	125.686.311.428	127.599.132.092
Total, Clientes corriente y no corriente	346.662.466.248	261.644.061.759

Composición de la Cartera de Créditos al 30/09/2018


Situación	Monto (en Gs.)	Previsiones	
		en Gs.	% Prev. S/ Cartera
A. Total Cartera no Vencida	312.700.284.042		
Composición Cartera Vencida			
Normal	9.063.358.730	0	0
En Gestión de Cobro	13.876.904.043	0	0
En Gestión de Cobro Judicial	11.021.919.433	-4.086.011.211	37%
B. Total Cartera Vencida	33.962.182.206		
TOTAL DE LA CARTERA DE CREDITOS AL 30/09/2018 (A+B)	346.662.466.248		
(-) TOTAL PREVISIONES AL 30/09/2018	-4.086.011.211		
TOTAL NETO CARTERA DE CREDITOS AL 30/09/2018	342.576.455.037		

Observaciones	
Criterios de Clasificación utilizados	
Normal	de 1 a 60 días de atraso
En Gestión de Cobro	de 61 a 365 días de atraso
En Gestión de Cobro Judicial	de 366 días de atraso en adelante

Aclaración:

Los factores principales por considerar en el momento de constituir provisiones son los expuestos a continuación:

La Reserva para Créditos Incobrables al 30 de setiembre de 2018 totalizan Gs 10.862.576.284, constituida por la entidad para mitigar el impacto que eventualmente pudiera generar la cartera en mora.



**EMPEZÁ
HOY**

Garantías sobre la cartera de clientes: Las garantías sobre la cartera de clientes al 30 de Setiembre de 2018 totalizan Gs 154.852.327.342 y las mismas están compuestas como sigue:

Tipos de Garantías - Cuentas de Orden	Importe Gs.
Garantías - Derechos de bienes Inmuebles	52.578.120.764
Garantías - Cheques Caucción	72.128.816.578
Garantías - CDA	30.145.390.000
Totales	154.852.327.342

NOTA 5 – Inversiones en CDA.


El rubro Inversiones en CDA está compuesto por lo siguiente;

Inversiones en CDA	30/09/2018	30/09/2017
Corriente.	Gs.	Gs.
CDA– Banco Continental	10.560.547.949	10.000.000.000
CDA– Banco Itapúa	2.961.936.316	0
CDA– Banco Bancop	3.242.464.441	0
Total corriente	16.764.948.706	10.000.000.000

NOTA 6 - Deudores varios.

El rubro de Deudores varios se compone de la siguiente manera:

Deudores Varios	30/09/2018	30/09/2017
Corriente	Gs.	Gs.
A Cobrar por Cartera	0	275.135.809
Facturas a Recibir de Bancos	0	129.014.858
Inmuebles a Transferir	0	492.412.546
Garantía de alquiler	60.000.000	60.000.000
Anticipo a proveedores	440.299.783	187.915.756
Operaciones a liquidar - Cobro de préstamos	75.140.134	80.131.760
Otros deudores	849.716.679	765.768.462
Accionistas pagos de dividendos	0	656.418.486
Deudores Varios USD	523.451.678	0
Crediplus a Cobrar	6.829.843.067	161.600.000
Transferencias bancarias pendientes	7.071.682.875	1.550.783.267
Electrolar S.A	0	0
Préstamos a desembolsar en caja	0	9.485.000
Obras en Curso	2.163.120.094	0
Diferencia de caja - faltantes	8.526.003	0
Gastos pagados por adelantado	342.505.586	70.381.575
Cheques depositados a confirmar	832.231.287	5.331.599.831
Total corriente	19.196.517.186	9.770.647.350



EMPEZÁ
HOY

	30/09/2018	30/09/2017
	Gs.	Gs.
No corriente		
Gastos local mercado (en sucesión)	0	0
Cuentas a cobrar a franquicias	0	2.950.767.811
Deudores FMV SAICAG	0	3.775.000.000
Inmuebles a transferir	0	330.000.000
Total no corriente	0	7.055.767.811

NOTA 7 – Crédito Fiscal.

El rubro de Crédito Fiscal se compone de la siguiente manera:

	30/09/2018	30/09/2017
	Gs.	Gs.
Créditos Fiscales		
Descripción		
Anticipo de Impuesto a la Renta	1.406.695.734	989.617.342
IVA - Compras Directo 5%	4.878.797	5.847.635
IVA - Crédito Fiscal 10%	721.930.042	293.595.735
IVA Crédito Fiscal	516.624.539	812.457.500
Retención de IVA Computable	7.346.119	2.555.414
Totales	2.657.475.231	2.104.073.626

NOTA 8 – Valores afectados en garantía.

El rubro Valores afectados en garantía por lo siguiente:


	30/09/2018	30/09/2017
	Gs.	Gs.
Valores afectados en garantía		
Corriente.		
Valores afectados en garantía	327.091.775	283.844.139
Total corriente	327.091.775	283.844.139

(*) Fondos en Garantía que la empresa mantiene con el procesador de Tarjetas de Crédito.

NOTA 9 – Inversiones en otras empresas.

El rubro Inversiones en otras empresas está compuesto por lo siguiente

	30/09/2018	30/09/2017
	Gs.	Gs.
Inversiones en otras empresas		
No Corriente.		
Compra de Acciones Crediplus S.A.	37.228.002.000	17.257.652.377
Compra de Acciones BIC S.A.	80.000.000	0
Total corriente	37.308.002.000	17.257.652.377



**EMPEZÁ
HOY**

NOTA 10 - Propiedad, Planta y Equipo.

Los Bienes de uso de la Sociedad se componen como sigue:

Propiedad, Planta y Equipo	30/09/2018	30/09/2017
Descripción	Gs.	Gs.
Edificios	3.307.248.999	3.285.654.230
Terrenos	2.554.656.522	2.161.601.814
Muebles, utiles e instalaciones	4.533.751.375	3.865.599.839
Equipos de Informática	2.007.958.166	1.774.372.806
Rodados	1.156.397.896	1.497.679.242
Equipos de Seguridad	928.871.334	540.912.425
Mejoras en Inmuebles arrendados	5.301.540.929	5.109.470.897
(-) Depreciación acumulada	(6.994.946.777)	(5.476.475.736)
Totales	12.795.478.444	12.758.815.517

Los bienes recibidos en dación de pago se describen como sigue:


Propiedad, Planta y Equipo dación en pago	30/09/2018	30/09/2017
Descripción	Gs.	Gs.
Inmuebles en el Pais	21.649.476.521	21.157.063.975
Totales	21.649.476.521	21.157.063.975

NOTA 11 - Activos intangibles.

El rubro Activos intangibles está compuesto como sigue:

Activos intangibles	30/09/2018	30/09/2017
Descripción	Gs.	Gs.
Software	2.605.390.503	2.043.511.711
Licencias Informaticas	1.756.893.061	1.655.825.787
Proyectos de desarrollo	6.609.773.236	6.027.014.836
Valor Llave	-	5.439.146.823
Amortización acumulada	(4.849.684.918)	(3.048.446.489)
Totales	6.122.371.882	12.117.052.668

(*) En el mes de febrero de 2016 se contrató los servicios de London Business Services Ltd. para el desarrollo e implementación de sistemas de trabajo de la Sociedad.



**EMPEZÁ
HOY**

NOTA 12 - Préstamos en Bancos.


Los Préstamos financieros se componen de la siguiente forma:

	30/09/2018	30/09/2017
	Gs.	Gs.
Corriente.		
Préstamos - Saldo capital	143.323.332.532	98.302.976.248
Intereses documentados	5.944.894.574	3.590.223.803
Menos: Intereses no devengados	-4.819.666.969	-3.077.727.789
Totales	144.448.560.137	98.815.472.262
	30/09/2018	30/09/2017
	Gs.	Gs.
No Corriente.		
Préstamos - Saldo capital	129.352.729.733	89.181.546.163
Intereses documentados	20.151.768.753	21.909.992.437
Menos: Intereses no devengados	-18.553.233.224	-20.844.981.012
Totales	130.951.265.262	90.246.557.588

NOTA 13 – Deudas Comerciales.

El rubro de deudas Comerciales está compuesto como sigue

Descripción	30/09/2018	30/09/2017
	Gs.	Gs.
A.C. DESARROLLOS GASTRONOMICOS SA	584.000	-
ABEL VERA ORTIZ	9.515.000	2.167.000
ABRAHAN GUSTAVO BITTAR VICIOSO	60.000	-
ADMINISTRACION NACIONAL DE ELECTRICIDAD	29.717.089	2.018.000
ALARMAS PROSEGUR PARAGUAY S.A.	1.638.178	-
AMARES HOTEL S.A	716.000	-
ASISMED S.A	15.416.377	-
ASOCIACION DE AMIGOS DE LA RADIO COMUNITARIA DE VILLA OLIVA	-	1.000.000
Asociacion de Empresarios Cristianos	-	3.850.000
ASOCIACION DE FUNCIONARIOS DEL GRUPO PROTEK	668.000	-
ASUNCION GRAN HOTEL S.R.L	400.000	-
AXION ENERGY PARAGUAY S.R.L	300.065	-
BALLOON S.R.L.	-	3.300.000
BENNETT SA	382.000	-
BIG BOX S.R.L.	2.125.140	2.045.460
BLUE TOWER VENTURES PARAGUAY SOCIEDAD ANONIMA.	15.675.803	-
BRANDON S.A	27.608.625	-
BUREAU DE INFORMACIONES COMERCIALES SA	25.232.830	-
CAFEPAR S.A.	4.001.018	-
CADIEM CASA DE BOLSA	770.000	770.000
CAMARA DE ANUNCIANTES DEL PARAGUAY	-	800.000
CARLOS A. FERNANDEZ M.	-	1.410.000
CARLOS HUGO TORRENTS GONZALEZ	-	27.500.000
CAROLINA MARIA GALEANO GUTIERREZ	-	5.500.000
CASA GRUTTER S.A.	-	2.075.200
CAST S.R.L.	-	5.950.000




EMPEZÁ
HOY

CATARINA CARLOTA DOS SANTOS	140.000	-
CAUTION S.R.L.	34.971.300	30.034.400
CAVIDA S.A.	6.600.000	5.500.000
CAYO ALBERTO BUSTO COEFFIER	5.500.000	-
CESAR LUIS SOSA AGUILAR	-	539.000
CLUB HIPICO PARAGUAYO	13.080.000	-
COPACO S.A.	7.265.721	-
COPIPUNTO S.A	-	100.500
CORPORACION HORIZONTE S.A	2.383.350	1.745.300
CREDIPLUS S.A.	-	2.079.346
CRITERION S.A.	-	2.500.000
DANDRES SA	-	6.100.000
E&E S.R.L.	660.000	-
EDITORIAL DE NEGOCIOS S.A	22.610.000	-
EL MEJOR SRL	37.354.400	-
E-M S.R.L	-	660.000
EMPRESA DE SERVICIOS SANITARIOS DEL PARAGUAY S.A.	80.226	-
ENGINEERING & SAFETY SOLUTIONS S.R.L.	189.168	-
EQUIFAX PARAGUAY S.A	23.489.011	42.073.483
ESPACIOS VISIBLES SA	9.840.352	-
ESTACION BAHIA S.R.L.	400.000	-
ESTACION DE SERVICIO PETROPAR	300.000	-
ESTUDIO BECONI S.A	-	2.500.000
Estudio Jurídico Gross Brown	-	57.656.500
ESTUDIO JURIDICO GROSS BROWN S.A.	26.790.000	-
EUGENIO MARIN	-	3.150.000
EVELYN MARLENE KISSER PIOCH	4.281.000	7.689.538
FEDERACION PARAGUAYA DE VOLEIBOL	-	2.500.000
FM GONZALEZ & CIA S.R.L.	-	100.014
FUNDACION PAI PUKU	1.000.000	-
FUNDACION UNIDOS POR CRISTO	1.000.000	-
GABRIELA GAUTO GARCIA	35.000	-
GERTRUDIS ELISA EICHENBRENNER MORALES	1.309.000	1.335.400
GESTION DE SERVICIOS S.A.	3.748.837	-
GLADIS VICTORIA ALMADA PEÑA	100.000	-
GRAFICA Y EDITORIAL INTERSUDAMERICANA S.A.	2.145.500	-
GRUPO GABANA ESTACIONES DE SERVICIO	3.166.732	5.967.721
GRUPO HENDY SA	7.700.000	-
GUSTAVO ADOLFO RODRIGUEZ BENITEZ	180.000	-
GUSTAVO MIGUEL ENRIQUE SANDOVAL UCEDO	8.550.000	-
HM EXPRES S.A.	-	2.070.000
INFOMASTER INTERNACIONAL S.R.L.	-	1.974.000
Isidoro Lopez Roman	-	6.300.000
ITAPUA CONFIDENCIAL S.R.L	-	2.200.000
JESSICA ROMEI	-	1.007.000
JORGE IGNACIO GROSS BROWN	4.500.000	4.500.000
JORGELINA RUIZ ZARATE	435.000	-
JOSE LLANO MEDINA	-	500.000
JOSE MARIA LIVIERES GUGGIARI	-	3.611.238
JUAN LEONCIO MARTINEZ GONZALEZ	-	2.555.000
JURNOT S.A.	-	4.400.000
LA HAYA S.A	-	8.000.000
LA MEDIA DE LUPE SA	-	6.050.000
MANDUVIRA PLAZA HOTEL	-	720.000

CREDICENTRO S.A.E.C.A. - RUC N° 80011000-5 - INF- SEPRELAD ID/435/0118.

Ayda, Santa Teresa N° 1.827 e/ Avenidas del Diabolo y Hemisferio Nacionalado
Torres del Paseo - Torre 1, Piso 5
Asunción - Paraguay

Tel: (+595 21) 476 8000
Tel: 0900 11 00 20
Codigo Postal N° 1749
www.credicentro.com.py




EMPEZÁ
HOY

MAPFRE PARAGUAY COMPAÑIA DE SEGUROS S.A.	-	26.860.523
MARGARITA ENCISO APONTE	-	290.000
MARIA RAQUEL MENDOZA BARONE	-	1.408.000
MARIBEL PEREIRA FERREIRA	2.200.000	4.400.000
MARTIN DANIEL URBIETA SKAF	-	17.761.000
MAS EMPRENDIMIENTO SRL	-	2.015.200
MC SERVICIOS EXPRESOS Y LOGISTICA S.R.L	10.550.900	-
METALURGICA VAZQUEZ S.R.L.	-	600.000
MGS COURIER S.A.	-	154.762
MINISTERIO DE OBRAS PUBLICAS Y COMUNICACIONES	-	15.000
MONITAL S.R.L.	2.440.831	379.679
MULTILLAVE SRL	2.440.000	-
MULTIPROYEC S.A.	39.485.744	-
MV&A S.A	807.400	25.551.658
NANCY ESTELA VRIGNAUD MARTINEZ	-	4.036.560
NBG S.R.L.	200.000	-
NOBLEZA SEGUROS SA	101.314.814	-
NUCLEO S.A.	32.006.350	-
PAMAQ S.A	2.275.000	1.430.000
PEDRO PABLO SERVIN BARRETO	-	27.500.000
PETROSUR S.A.	-	50.000
PICERNO S.R.L.	295.000	-
PLAZA ASUNCION S.A.	2.171.000	-
PORTAL SA CADENA DE SERVICENTROS	100.000	150.000
PROACTIFCARE S.A.	-	499.800
PUBLICITARIA AYO AGENCIA DE AUTOR S.R.L.	11.000.000	-
RECTORA S.A.E.	-	35.570.468
REGIMIENTO 8 S.A. 1º FABRICA PYA DE EXTINTORES	-	745.000
REGIONAL SEGUROS S.A	-	136.093
REINALDO VARGAS ACHUCARRO	8.000.000	-
RETAIL S.A.	65.900	-
RG INSTALACIONES ELECTRICAS	-	525.000
RICHARD ALEXANDER FELTES CASOLA	775.000	-
ROMINA FABIOLA VALDEZ BRIZUELA	42.000	-
SAN SILVERIO II S.R.L	-	100.000
SANCOR SEGUROS DEL PARAGUAY SA	7.827.600	-
SCARPETTA & HIJOS S.R.L.	3.457.000	4.370.000
SERVELEC S.R.L.	-	990.000
SONIA BEATRIZ MELGAREJO FRUTOS	3.150.000	-
STARSOFT	350.000	-
SUGAR SRL	-	1.428.500
TAPE PORA S.A.	-	25.000
TEISA	20.800.450	16.970.600
TELEFONICA CELULAR DEL PARAGUAY S.A.	4.694.775	-
TODO CARNE SA	197.350	100.000
TORQUE S.A.	-	18.733.333
UNI PARAGUAY S.A.	-	200.000
VHV	6.775.000	3.387.500
VICTORIUS SOCIEDAD ANONIMA	5.500.000	-
VIVIANA ROCIO GILL LLANO	4.523.818	-
WENCESLAO ROJAS A.	50.000	-
WILLIAN ANTONIO RUIZ MALDONADO	7.640.000	7.910.000
YOICA S.A.	13.590.000	-
ZAGATTOS S.R.L.	-	166.504
Total Gs	659.340.654	478.964.280

CREDICENTRO S.A.E.P.A. - RUC N° 30011009-5 - UIF- SEPRELAT 07435/0113

Ave. Santa Teresa N° 1.627 el Arredores del Granero y Herminio Maldonado
Torres del Paseo - Torre 1, Piso 5
Asunción - Paraguay

Tel.: (598 21) 416 8000
Tel.: (598 21) 416 8000
Correo Postal N° 1748
www.credicentro.com.py



EMPEZÁ
HOY

Descripción	30/09/2018	30/09/2017
	USD	USD
FELLER RATE CLASIFICADORA DE RIESGO LIMITADA	-	2.233,00
REGIONAL SEGUROS	-	8,00
CONTINENTAL	-	57,19
GNB	-	19,77
TEISA	2.952,76	440,00
J.FLEISCHMAN Y CIA	35.923,67	1.290,11
DIVISERV S.A.	-	675,00
LONDON BUSINESS SERVICES LTD	-	17.500,00
TSV DEL PARAGUAY S.R.L.	13.943,00	-
MOVICOR S.A.C.I.	11.299,50	-
F.M.V.V S.A INDUSTRIAL COMERCIAL AGRICOLA Y GANADE	39.200,00	-
EXCELSIS SACIG	1.805,00	-
Total USD	105.123,93	22.223,07
TC	5.895,39	5.656,58
Total Gs	619.746.565	125.706.573
Total General	1.279.087.219	604.670.853

NOTA 14 – Deudas Fiscales.

Los Saldos por deudas fiscales se componen de la siguiente manera;

Descripción.	Deudas Fiscales	
	30/09/2018	30/09/2017
	Gs.	Gs.
Retenciones a pagar	84.114.933	75.062.161
Dirección Gral. De Recaudaciones	1.125.870.355	389.770.276
Totales	1.209.985.288	464.832.437

NOTA 15 – Documentos a Pagar.

El rubro Documentos a Pagar está compuesto por los siguientes:

Corriente.	30/09/2018	30/09/2017
	Gs.	Gs.
Intereses a Facturar Prest.s/Cuota Gs.	742.631.328	308.916.420
Intereses a Facturar Prest.s/Cuota Usd	84.623.667	430.753.036
A pagar por Cartera Transferida	2.419.934.467	0
Retención Cuotas Prestamos - Salarios	0	16.399.579
Garantía Alquiler Residentes	3.000.000	0
Varios a Pagar	33.582.951	6.323.191
Totales	3.283.772.413	762.392.226

No Corriente.	30/09/2018	30/09/2017
	Gs.	Gs.
A Pagar a Credíplus	3.524.892.612	37.829.958.839
A Pagar por Acciones	6.645.815.300	-
Totales	10.170.707.912	37.829.958.839

NOTA 16 – Provisiones.

El rubro Provisiones está compuesto por los siguientes:


Provisiones	30/09/2018	30/09/2017
	Gs.	Gs.
Corriente.		
Provision RRHH	407.480.429	395.210.994
Provision de Cargas Sociales	167.647.001	129.263.773
Provision a Liquidar - Bocas de Cobro	115.190.705	987.039.597
Provision a Liquidar - Procesadora	279.623.654	701.301.289
Totales	969.941.789	2.212.815.653

NOTA 17 - Saldos con partes relacionadas.

Los saldos con partes relacionadas se componen de la siguiente manera:

ACTIVOS CON PARTES RELACIONADAS	30/09/2018	30/09/2017
Cientes (Activo corriente)	Gs.	Gs.
Victor Hugo Vázquez	829.324.046	243.346.577
FMVV S.A.I.C.A.G.	34.028.450.905 (*)	27.098.377.022
Ricardo Miguel Fernández Olmedo	0	563.434.980
Total Cientes (Activo corriente)	34.857.774.951	27.905.158.579
Cientes (Activo no corriente)		
FMVV S.A.I.C.A.G.	3.942.242.871 (*)	15.547.130.352
Jorge Ignacio Gross Brown	1.634.844.706 (*)	1.718.932.844
Total Cientes (Activo no corriente)	5.577.087.577	17.266.063.196
Deudores varios (Activo no corriente)		
FMVV S.A.I.C.A.G.	0	3.775.000.000
Crediplus S.A.	6.829.843.067	0
Total Deudores varios (Activo no corriente)	6.829.843.067	3.775.000.000
TOTAL ACTIVOS CON PARTES RELACIONADAS	47.264.705.595	48.946.221.775
PASIVOS CON PARTES RELACIONADAS	30/09/2018	30/09/2017
Deudas (Pasivo no corriente)	Gs.	Gs.
Crediplus S.A.	3.524.892.612	37.829.958.839
Total Deudas (Pasivo no corriente)	3.524.892.612	37.829.958.839

(*) Los saldos expuestos están garantizados en su totalidad con CDA e inmuebles.



NOTA 18 - Capital Social:

El capital social está compuesto de la siguiente manera:

Descripción	30/09/2018	30/09/2017
	Gs.	Gs.
Capital Social	150.000.000.000	85.000.000.000
(-) Capital a integrar	-22.584.000.000	-5.937.000.000
Capital integrado (*)	127.416.000.000	79.063.000.000

(*) Las acciones integradas están compuestas por los siguientes tipos de acciones:

Tipos de acciones	Al 30 de setiembre de 2018		Al 30 de setiembre de 2017	
	Cant. de acciones	Importe en Gs.	Cant. de acciones	Importe en Gs.
Preferidas – Clase A	5.000	5.000.000.000	5.000	5.000.000.000
Preferidas – Clase B	16.880	16.880.000.000	16.880	16.880.000.000
Preferidas – Clase C	3.120	3.120.000.000	3.105	3.105.000.000
Preferidas – Clase D	2.665	2.665.000.000	0	0
Preferidas – Clase E	6.000	6.000.000.000	0	0
Preferidas – Clase F	4.500	4.500.000.000	0	0
Preferidas – Clase G	20.000	20.000.000.000	0	0
Ordinarias de voto simple	35.117	35.117.000.000	34.078	34.078.000.000
Ordinarias de voto múltiple	34.134	34.134.000.000	20.000	20.000.000.000
Totales	127.416	127.416.000.000	79.063	79.063.000.000

NOTA 19 – Estado de resultados.

El esquema del estado de resultados conforme a la naturaleza de las operaciones de la Sociedad es como sigue:

Estado de resultados	30/09/2018	30/09/2017
	Gs.	Gs.
Ganancias financieras	47.318.253.232	25.675.594.696
Pérdidas financieras (Anexo H)	-24.323.366.115	-16.900.442.088
Resultado financiero	22.994.887.117	8.775.152.608
Ganancias por Servicios	0	375.955.152
Perdidas por Servicios (Anexo H)	-18.071.807.880	-4.679.506.230
Resultado bruto – Ganancia	4.923.079.237	4.471.601.530
Otras ganancias operativas	24.202.566.387	8.473.160.462
Otras pérdidas operativas (Anexo H)	-6.386.350.548	-21.098.582.174
Resultado operativo neto-Ganancia	22.739.295.076	-8.153.820.182
Ganancias extraordinarias	0	17.591.544.267
Pérdidas extraordinarias (Anexo H)	-7.941.199.455	-2.963.580.994
Resultado antes del Impuesto a la Renta	14.798.095.621	6.474.143.091
Impuesto a la Renta	0	0
Utilidad del ejercicio	14.798.095.621	6.474.143.091



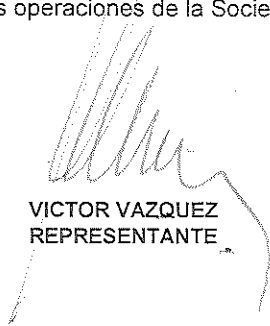
NOTA 20 - Contingencias y compromisos.

Al 30 de Setiembre de 2018 no existen situaciones contingentes, ni reclamos en la generación de obligaciones para la Sociedad, adicionales a las que se presentan en estos estados financieros por valor de Gs 24.575.251.275 Compuestas como sigue:


Tipos de Contingencias	Importe Gs.
Contingencias sobre Lineas de Préstamos	24.248.159.500
Contingencias Emisores de Tarjetas	<u>327.091.775</u>
Totales	<u>24.575.251.275</u>

NOTA 21 - Hechos posteriores.

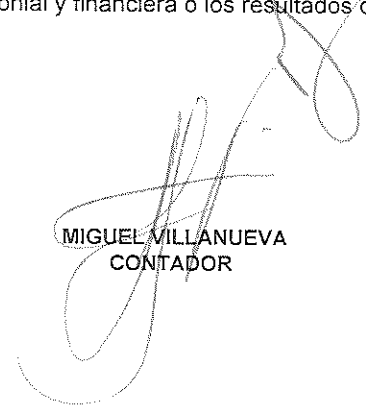
Entre la fecha de cierre del ejercicio y la fecha de preparación de estos estados financieros, no han ocurrido hechos significativos de carácter financiero o de otra índole que afecten la situación patrimonial y financiera o los resultados de las operaciones de la Sociedad al 30 de setiembre 2018.



VICTOR VAZQUEZ
REPRESENTANTE



RICARDO FERNÁNDEZ
SÍNDICO SUPLENTE




MIGUEL MILLANUEVA
CONTADOR

CREDECENTRO S.A.E.C.A.
BALANCE GENERAL AL 30/09/2018
 Por el trimestre finalizado al 30/09/2018
 (Expresado en Guaranies)

ANEXO A

PROPIEDAD, PLANTAY EQUIPO

Cuentas	VALORES DE ORIGEN						AMORTIZACIONES					Neto resultante al 30/09/2018
	Saldo al Inicio del Periodo	Altas y transf. Del periodo	Transferencias/ ajustes	Bajas del Periodo	Revalúo del periodo	Al cierre del periodo	Acumulado al Inicio del periodo	Depreciación del Periodo	Transferencias/ ajustes	Bajas del Periodo	Acumulado al cierre del periodo	
INMUEBLES												
- EDIFICIOS	3.307.248.999	-	-	-	-	3.307.248.999	-387.311.702	-62.845.479	-	-	-450.157.181	2.857.091.818
- TERRENOS	2.269.090.020	295.566.502	-	-	-	2.564.656.522	-	-	-	-	-	2.564.656.522
MUEBLES, UTILES E INSTALACIONES	3.972.846.086	500.905.289	-	-	-	4.533.751.375	-1.788.606.502	-280.518.815	-	-	-2.069.123.317	2.464.628.058
EQUIPOS DE INFORMATICA	1.832.989.240	174.968.926	-	-	-	2.007.958.166	-1.288.707.757	-210.235.437	-	-	-1.498.943.194	509.014.972
RODADOS	1.274.602.528	-	-	118.204.632	-	1.156.397.896	-975.298.943	-49.059.464	-	-	-1.024.368.407	132.029.489
EQUIPOS DE SEGURIDAD	616.760.018	313.111.316	-	-	-	928.871.334	-256.631.321	-34.449.406	-	-	-291.140.817	637.730.517
MEJORAS EN PREDIO AJENO	6.283.020.340	38.520.589	-	-	-	6.301.540.929	-1.326.691.385	-334.622.476	-	-	-1.661.213.861	3.640.327.068
Totales ejercicio 30/09/2018	18.525.657.231	774.394.804	0	118.204.632	0	19.790.425.221	-6.023.307.610	-971.639.167	-	-	-6.994.946.777	12.795.478.444
Totales ejercicio 31/12/2017	16.509.863.611	1.740.868.052	0	243.935.340	521.660.903	18.525.557.231	-4.698.267.491	-1.327.040.119	-	-	-6.023.307.610	12.502.249.621


 VICTOR VAZQUEZ
 REPRESENTANTE


 RICARDO FERNANDEZ
 SINDICO SUPLENTE


 MIGUEL VILLALUEVA
 CONTADOR

CREDICENTRO S.A.E.C.A. - RUC N° 30071000-5 - I.F. SE-RE-01074350718
 Avda. Santa Teresa N° 207, es. Avenida de los Deportes y Hacienda del Barrio
 Torres de Piedad - Torre 1, Piso 3
 Guayaquil - Ecuador
 Tel: (+593) 21 476 8000
 Tel: (593) 71 097 20
 Callejón Piedad N° 1749
 www.creditocentro.com.ec


CREDICENTRO S.A.E.C.A.
BALANCE GENERAL AL 30/09/2018
Por el trimestre finalizado al 30/09/2018
(Expresado en Guaranies)

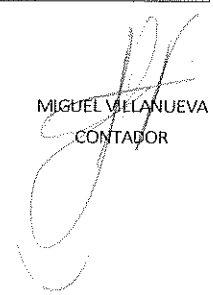
ANEXO B


ACTIVOS INTANGIBLES

Cuentas	VALORES DE ORIGEN				AMORTIZACIONES				Neto Resultante
	Al inicio del periodo	Aumentos	Disminución	Al cierre del periodo	Acumulados al inicio del periodo	Del periodo	Bajas	Acumulados al final del Periodo	
Software	2.043.511.711	561.878.792		2.605.390.503	1.169.595.843	372.960.225		1.542.556.068	1.062.834.435
Licencia Informatica	1.664.795.787	92.097.274		1.756.893.061	747.633.757	306.166.320		1.053.800.077	703.092.984
Proyecto de Desarrollo	6.027.014.836	582.758.400		6.609.773.236	1.010.477.453	1.242.851.320		2.253.328.773	4.356.444.463
Totales ejercicio actual	9.735.322.334	1.236.734.466	0	10.972.056.800	2.927.707.053	1.921.977.866	0	4.849.684.918	6.122.371.882
Totales ejercicio Anterior	8.024.920.307	1.710.402.027	0	9.735.322.334	1.028.106.248	1.899.601.806	0	2.927.707.053	6.807.616.281


VICTOR VAZQUEZ
 REPRESENTANTE


RICARDO FERNANDEZ
 SINDICO SUPLENTE


MIGUEL MELANUEVA
 CONTADOR




BALANCE GENERAL AL 30/09/2018
Por el trimestre finalizado el 30/09/2018
(Expresado en Guaraníes)

ANEXO C


INVERSIONES, ACCIONES, DEBENTURES Y OTROS TITULOS EMITIDOS EN SERIE
 PARTICIPACIÓN EN OTRAS SOCIEDADES


Denominación y características de los valores Emisor	Clase	Valor Nominal Unitario	Cantidad	Valor Nominal Total	Valor Patrim. Proporc.	Valor de Libros	Valor de Cotización	Información sobre el emisor				
								% de Particip.	Actividad Principal	Según Último Balance		
										Capital	Resultado	Patr. Neto
INVERSIONES PERMANENTES	ACCIONES CREDIPLUS S.A	500.000	40.990	20.490.000.000	23.800.727.884	37.228.002.000	37.228.002.000	69,9%	CASA DE CREDITOS	29.330.000.000	3.038.312.326	34.068.076.102
INVERSIONES PERMANENTES	ACCIONES BIC S.A	10.000.000	8	80.000.000	19.288.188	80.000.000	80.000.000	8,3%	CENTRAL DE RIESGOS	860.000.000	-728.781.749	231.218.251
Totales ejercicio actual						37.308.002.000						
Totales ejercicio anterior						17.257.652.377						


VICTOR VAZQUEZ
 REPRESENTANTE


RICARDO FERNANDEZ
 SINDICO SUPLENTE


MIGUEL VILLANUEVA
 CONTADOR





EMPEZÁ
HOY

CREDICENTRO S.A.E.C.A.
BALANCE GENERAL AL 30/09/2018
Por el trimestre finalizado el 30/09/2018
(Expresado en Guaranies)

ANEXO D

OTRAS INVERSIONES

CUENTAS	Valor de Costo	Amortizac.	Valor de Cotización	Valor registrado año actual	Valor registrado año anterior
Inversiones					
Corrientes					
CDA - Banco Continental	10.560.547.949	0	10.560.547.949	10.560.547.949	0
CDA - Banco Bancop	3.242.464.441	0	3.242.464.441	3.242.464.441	0
CDA - Banco Itapua	2.961.936.316	0	2.961.936.316	2.961.936.316	0
Totales ejercicio actual	16.764.948.706	-	16.764.948.706	16.764.948.706	-
Totales ejercicio anterior	10.000.000.000	-	10.000.000.000	-	10.000.000.000

VICTOR VAZQUEZ
REPRESENTANTE

RICARDO FERNANDEZ
SINDICO SUPLENTE

MIGUEL VILLANUEVA
CONTADOR

CREDICENTRO S.A.E.C.A.
BALANCE GENERAL AL 30/09/2018
Por el trimestre finalizado el 30/09/2018
(Expresado en Guaraníes)

ANEXO E

PREVISIONES


RUBROS	Saldos al inicio del periodo	Aumentos (*)	Disminuciones (*)	Saldos al cierre del periodo	Saldos al cierre del periodo anterior
Deducidos del Activo	-4.086.011.211	0	-	-4.086.011.211	-4.086.011.211
TOTAL	-4.086.011.211	0	-	-4.086.011.211	-4.086.011.211
Incluidas en el Pasivo	-	-	-	-	-
TOTAL	-	-	-	-	-

(*) Art. 33º DE LAS PREVISIONES Y LOS CASTIGOS SOBRE MALOS CRÉDITOS los efectos de la aplicabilidad del inc. g) del Art. 8º de la Ley, las provisiones se constituirán sobre la base del porcentaje promedio de créditos incobrables de los 3 (tres) últimos ejercicios, incluido el ejercicio que se liquida, con relación al monto de créditos existentes al final de cada ejercicio; es decir que será igual a la suma de los créditos incobrables reales de los 3 (tres) últimos años multiplicada por 100 (cien) y dividida por la suma de los saldos de créditos al final de cada uno de los 3 (tres) últimos ejercicios. La suma a deducir en cada ejercicio será el resultado de multiplicar dicho promedio por el saldo de créditos existente al finalizar el ejercicio. Cuando no exista un período anterior a 3 (tres) años por ser menor la fecha de inicio de actividades o por otra causa, el contribuyente deberá promediar los créditos incobrables reales del primer año con 2 (dos) años anteriores iguales a 0 (cero) y así sucesivamente hasta llegar al tiempo requerido para determinar las provisiones indicadas en el párrafo anterior. Si por el procedimiento indicado resultara un monto inferior a la previsión existente, la diferencia deberá añadirse a la utilidad imponible del ejercicio. Así también, se deberán cargar al resultado del ejercicio los castigos sobre créditos incobrables no cubiertos con la previsión realizada en el ejercicio anterior.

VICTOR VAZQUEZ
REPRESENTANTE

RIBARDO FERNANDEZ
SINDICO SUPLENTE

MIGUEL VILLANUEVA
CONTADOR




EMPEZÁ
HOY

CREDICENTRO S.A.E.C.A.
BALANCE GENERAL AL 30/09/2018
Por el trimestre finalizado el 30/09/2018
(Expresado en Guaranies)

ANEXO F


COSTO DE MERCADERIAS VENDIDAS O PRODUCTOS VENDIDOS O SERVICIOS PRESTADOS

Detalle	Periodo actual		Periodo anterior	
	30/09/2018		30/09/2017	
I. COSTO DE MERCADERIAS O PRODUCTOS VENDIDOS				
Existencias al comienzo del periodo / ejercicio				
Mercaderías de reventa				
Productos terminados				
Productos en proceso				
Materias primas y materiales	NO APLICABLE			
Otros				
Compras y costos de producción del ejercicio				
a) Compras				
b) Costos de producción según Anexo H				
Existencia al cierre del periodo / ejercicio				
Mercaderías de reventa				
Productos terminados				
Productos en proceso				
Materias primas y materiales				
Otros				
COSTO DE SERVICIOS PRESTADOS				
COSTO DE MERCADERIAS VENDIDAS O PRODUCTOS VENDIDOS O SERVICIOS PRESTADOS				


VICTOR VAZQUEZ
REPRESENTANTE


RICARDO FERNANDEZ
SINDICO SUPLENTE


MIGUEL VILLANUEVA
CONTADOR



EMPEZÁ
HOY

CREDICENTRO S.A.E.C.A.
BALANCE GENERAL AL 30/09/2018
Por el trimestre finalizado el 30/09/2018
(Expresado en Guaraníes)

ANEXO G


ACTIVOS Y PASIVOS EN MONEDA EXTRANJERA

DETALLE	Moneda Extranjera		Cambio Vigente	Moneda Local	
	Clase	Monto		Monto en G. ejercicio actual	Monto en G. ejercicio anterior
ACTIVO					
ACTIVOS CORRIENTES					
Disponibilidades	U\$s.	76.975,15	5.895,39	453.798.530	4.591.631.296
Créditos vigentes	U\$s.	8.939.092,92	5.895,39	52.699.439.010	41.702.543.184
Créditos diversos	U\$s.	323.552,88	5.895,39	1.907.470.413	619.611.478
Inversiones	U\$s.	1.052.415,66	5.895,39	6.204.400.758	0
SUB TOTALES	U\$s.	10.392.036,61		61.265.108.710	46.913.785.958
ACTIVOS NO CORRIENTES					
Deudores varios	U\$s.	0	-	0	0
Cargos diferidos	U\$s.	787.321,22	5.895,39	4.641.565.647	5.041.780.801
SUB TOTALES	U\$s.	787.321,22	5.895,39	4.641.565.647	5.041.780.801
TOTAL ACTIVO	U\$s.	11.179.357,83		65.906.674.357	51.955.566.758
PASIVO					
PASIVOS CORRIENTES					
Documentos a pagar	U\$s.	3.010.763,46	5.895,39	17.749.624.794	29.427.008.016
Documentos a pagar diversos	U\$s.	119.477,83	5.895,39	704.368.404	556.457.290
SUB TOTALES	U\$s.	3.130.241,29		18.453.993.199	29.983.465.306
PASIVOS NO CORRIENTES					
SUB TOTALES	U\$s.				
TOTAL PASIVO	U\$s.	3.130.241,29		18.453.993.199	29.983.465.306

VICTOR VAZQUEZ
REPRESENTANTE

RICARDO FERNANDEZ
SINDICO SUPLENTE

MIGUEL VILLANUEVA
CONTADOR



**EMPEZÁ
HOY**

CREDICENTRO S.A.E.C.A.
BALANCE GENERAL AL 30/09/2018
Por el trimestre finalizado el 30/09/2018
(Expresado en Guaraníes)

ANEXO H


INFORMACION REQUERIDA SOBRE COSTOS Y GASTOS

Rubros	Gastos Financieros	Gastos Operativos	Gastos de Comercialización	Gastos Administrativos	Otros Gastos	Total	Total
						Periodo 30/09/2018	Periodo 30/09/2017
GASTOS BANCARIOS	945.864.284	-	-	-	-	945.864.284	1.070.801.096
INT. PAGADOS SOBRE PRESTAMOS	23.377.501.831	-	-	-	-	23.377.501.831	15.829.640.992
HONORARIOS PROFESIONALES	-	2.180.860.801	-	-	-	2.180.860.801	1.021.663.280
GASTOS DE ESCRIBANIA	-	352.412.216	-	-	-	352.412.216	31.841.398
CAPACITACION	-	267.204.116	-	-	-	267.204.116	167.703.326
OTROS IMPUESTOS Y TASAS	-	820.785.563	-	-	-	820.785.563	601.898.969
ALQUILERES	-	54.274.275	-	-	-	54.274.275	77.084.370
SERVICIOS BASICOS	-	798.419.231	-	-	-	798.419.231	622.084.526
REPARACION Y MANTENIMIENTO	-	307.952.476	-	-	-	307.952.476	896.381.821
PAPELERIA Y UTILES DE ESC.	-	74.677.810	-	-	-	74.677.810	31.136.492
GASTOS POR MOVILIDAD	-	89.611.607	-	-	-	89.611.607	133.498.041
SERVICIO DE LIMPIEZA	-	187.517.763	-	-	-	187.517.763	51.930.390
SERVICIOS DE VIG.Y SEGURIDAD	-	385.722.886	-	-	-	385.722.886	396.891.992
GASTOS DIVERSOS	-	382.051.756	-	-	-	382.051.756	429.486.770
SERVICIO DE TV CABLE - GS.	-	2.593.413	-	-	-	2.593.413	3.256.394
ENSERES VARIOS	-	-	-	-	-	-	643.636
GASTOS DE ASESORIA	-	482.256.635	-	-	-	482.256.635	14.003.825
COMISIONES	-	-	478.182	-	-	478.182	914.277.646
BONIFICACIONES ASOCIACIONES	-	-	173.824.254	-	-	173.824.254	-
ALQUILERES PAGADOS	-	-	2.250.793.447	-	-	2.250.793.447	1.094.805.138
COMISIONES PAGADAS VARIOS	-	-	116.517.189	-	-	116.517.189	160.717.803
COMBUSTIBLE Y LUBRICANTES	-	-	98.224.408	-	-	98.224.408	134.528.457
REPRESENTACIONES Y VIAJES	-	-	37.426.775	-	-	37.426.775	25.585.707
PROPAGANDA Y PUBLICIDAD	-	-	879.533.110	-	-	879.533.110	379.353.140
UNIFORMES A FUNCIONARIOS	-	-	-	-	-	-	-
GASTOS DE CAFETERIA	-	-	35.449.450	-	-	35.449.450	26.573.477
EGRESOS POR INF. CONFID.	-	-	838.062.929	-	-	838.062.929	344.574.790
REVERS. COBRO DE INTERESES	-	-	-	-	-	-	18.485.966
GESTION DE COBRANZAS	-	-	7.989.973	-	-	7.989.973	1.194.845.022
SERVICIOS DE COURRIER (GS)	-	-	70.991.345	-	-	70.991.345	30.851.462
GASTOS TC	-	-	197.787.799	-	-	197.787.799	176.111.080
REM. DIRECTORES Y SINDICOS	-	-	-	1.910.559.391	-	1.910.559.391	1.229.625.288
SUELDOS ADMINISTRATIVOS	-	-	-	5.849.417.138	-	5.849.417.138	5.068.508.665
INDEMNIZACIONES	-	-	-	176.382.017	-	176.382.017	267.916.802
AGUINALDOS ADMINISTRATIVOS	-	-	-	476.068.162	-	476.068.162	466.801.865
VACACIONES PERSONAL ADM.	-	-	-	11.979.092	-	11.979.092	880.000
HONORARIOS PROFESIONALES	-	-	-	1.482.818.933	-	1.482.818.933	1.642.297.523
APORTE PATRONAL IPS	-	-	-	1.011.681.469	-	1,011,681,469	874.164.994
BONIFICACION FAMILIAR	-	-	-	35.580.656	-	35,580,656	18.738.301
FIESTAS Y EVENTOS AL PERSONAL	-	-	-	316.070.838	-	316,070,838	143.369.698
REMUNERACION POR SERVICIOS	-	-	-	405.289.168	-	405,289,168	39.701.659
OTROS GASTOS NO DEDUCIBLES	-	-	-	1.639.779.841	-	1,639,779,841	722.708.022
COMISION NACIONAL DE VALORES	-	-	-	8.049.356	-	8,049,356	37.232.050
SEGURO MEDICO	-	-	-	40.852.958	-	40,852,958	2.552.112
MULTAS, RECARGOS E INTERESES	-	-	-	200.000	-	200,000	1.157.650
PERDIDA EXTRAORD./ INCOBRABLES	-	-	-	-	4.764.587.171	4,764,587,171	1.962.803.632
SEGUROS	-	-	-	-	343.229.530	343,229,530	139.107.300
DEPRECIACION ACTIVO FIJO	-	-	-	-	995.280.093	995,280,093	780.208.245
AMORTIZACION INTANGIBLES	-	-	-	-	1.809.950.661	1,809,950,661	2,016,963,267
DONACIONES	-	-	-	-	28.152.000	28,152,000	27.302.182
CUENTAS INCOBRABLES	-	-	-	-	-	-	8.989.054
PREVISIONES	-	-	-	-	-	-	4.110.466.971
Totales 2018	24.323.366.115	6.386.350.548	4.707.078.861	13.364.729.019	7.941.199.455	55.722.723.998	45.442.111.486
Totales 2017	16.900.442.088	4.679.506.230	8.620.163.713	12.478.418.461	2.963.580.394	45.642.111.486	

VICTOR VAZQUEZ
REPRESENTANTE

RICHARDO FERNANDEZ
SINDICO SUPLENTE

MIGUEL VIELANUEVA
CONTADOR




EMPEZÁ
HOY

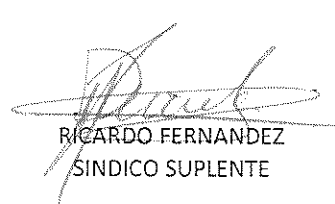
CREDICENTRO S.A.E.C.A.
BALANCE GENERAL AL 30/09/2018
Por el trimestre finalizado el 30/09/2018
(Expresado en Guaraníes)

ANEXO I


DATOS ESTADISTICOS

INDICADORES OPERATIVOS	Acumulado al Fin del Período	
	Ejercicio Actual	Ejercicio anterior
<u>Volumen de Ventas</u>	71.520.819.619	52.116.254.577
Ventas Netas	71.520.819.619	52.116.254.577
Otros	0	0
<u>Cantidad de Empleados y Obreros</u>	186	153
Empleados	186	153
<u>Cantidad de Sucursales y Centros de atención</u>	11	9
Sucursales	11	9
Centros de atención	0	0


VICTOR VAZQUEZ
REPRESENTANTE


RICARDO FERNANDEZ
SINDICO SUPLENTE


MIGUEL VILLANUEVA
CONTADOR




EMPEZÁ
HOY


CREDICENTRO S.A.E.C.A.
BALANCE GENERAL AL 30/09/2018
Por el trimestre finalizado el 30/09/2018
(Expresado en Guaraníes)

ANEXO J

INDICES ECONOMICO - FINANCIEROS

INDICES	Acumulado al Fin del Periodo	
	Ejercicio Actual	Ejercicio anterior
Liquidez	1,73	1,51
Endeudamiento	1,69	1,87


VICTOR VAZQUEZ
REPRESENTANTE


RICARDO FERNANDEZ
SINDICO SUPLENTE


MIGUEL VILLANUEVA
CONTADOR

Asunción, 09 de noviembre de 2018

Señores

Accionistas de Credicentro S.A.E.C.A.


Presente

Me dirijo a Ustedes en carácter de Sindico Suplente de la Firma Credicentro S.A.E.C.A., en cumplimiento a las disposiciones legales vigentes, con el objeto de elevar mi informe sobre revisión de documentaciones que respaldan las operaciones que figuran en el Balance General y Cuadro de Resultados, Estado de Flujo de Efectivo y Estado de Variación del Patrimonio Neto correspondiente al ejercicio cerrado al 30 de setiembre de 2018.

Considerando las revisiones de documentaciones existentes y las informaciones recibidas, mi opinión al respecto es la siguiente: que los Estados Financieros al 30 de setiembre de 2018 están de acuerdo con las exigencias de las normas Emitidas por el Consejo de Contadores Públicos del Paraguay, la Ley del Comerciante y el Código Laboral como así también las exigencias por el Código Civil y la Ley del Comerciante para empresas de Sociedad Anónima y la Resolución N° 5 de la Comisión Nacional de Valores.

Por tal motivo recomiendo aprobar el Balance General, Estado de Resultados, Estado de Flujo de Efectivo y Estado de Variación del Patrimonio Neto cerrados al 30 de setiembre de 2018.

Sin otro particular aprovecho la oportunidad para saludarles cordialmente.



Abog. Ricardo Fernández
Síndico Suplente



Acta Nº 419

En la ciudad de Asunción, siendo las 09:00 horas del día 12 de noviembre de 2018 se reúnen los miembros del Directorio de la firma Credicentro S.A.E.C.A., sito en su local social de la Avda. Santa Teresa entre Avda. Aviadores del Chaco y Herminio Maldonado, los miembros del Directorio de la Firma CREDICENTRO S.A.E.C.A

Presidente: Víctor Hugo Vázquez

Vicepresidente: Federico Miguel Vázquez

Director/as Titulares: Gladys Lía Muniagurria, Verónica Vázquez, Adriana Vázquez, Carolina Galeano, Venicio Sánchez.

Orden del día:

1. Lectura y consideración del Acta de la sesión anterior.
2. Aprobación de los EEFF al cierre de setiembre 2018.

Existiendo el quórum requerido por los Estatutos Sociales se pasa a considerar los puntos contemplados en el Orden del Día.

- 1- Lectura y consideración del Acta de la sesión anterior

Leída el Acta de la sesión anterior, la misma es aprobada sin modificación alguna.

- 2- Aprobación de los EEFF al cierre de setiembre de 2018.

Se realiza la presentación del Balance Formato Res. Nº 5 al cierre del mes de setiembre 2018. Resolución Se aprueba el Balance para su presentación a la CNV y BVPASA.

No habiendo otro punto que tratar, se levanta la sesión siendo las 09:30 Hs.


VICTOR HUGO VAZQUEZ
Presidente


FEDERICO MIGUEL VAZQUEZ
Vicepresidente


VERONICA VAZQUEZ
Directora Titular


ADRIANA VAZQUEZ
Directora Titular


GLADYS LIA MUNIAGURRIA
Directora Titular


CAROLINA GALEANO
Directora Titular


VENICIO SÁNCHEZ
Director Titular