

DATA SYSTEMS S.A.E.C.A.

BALANCE DE ESTADO DE SITUACION PATRIMONIAL AL 30/09/2013 COMPARATIVO CON EL PERIODO ANTERIOR
(En Miles de guaranes)

ACTIVO	30/09/2013	30/09/2012	PASIVO	30/09/2013	30/09/2012
Activo Corriente			Pasivo Corriente		
Disponibilidades (Nota 4)	834,708	1,365,031	Deudas Comerciales	2,564,982	1,574,673
Crédito por Ventas (Nota 5)	10,508,202	8,438,217	Proveedores del Exterior (Anexo G)	2,341,971	1,358,687
Otros Créditos (Nota 6)	3,819,847	3,328,793	Proveedores Locales	212,797	177,664
Inversiones	0	0	Anticipos de Clientes	10,214	38,322
Bienes de Cambio (Nota 2.c y 7)	5,725,070	4,370,412	Mercaderías a Entregar a Clientes	0	0
Gastos Pagados por Adelantado	4,345	4,001	Deudas Bancarios y Financieras	3,388,575	2,351,880
Cargos Diferidos	1,027	1,768	Préstamos Bancarios (Anexo G y Nota 8)	860,097	204,983
Intangibles	103,355	138,498	Descuentos de Documentos (Nota 9)	25,469	115,151
Total Activo Corriente	20,996,554	17,646,720	- Intereses a Vencer	-17,713	-56,517
			Documentos a Pagar (Nota 10)	1,520,722	1,418,263
Activo No Corriente			Bonos Emitidos (Nota 2.f y 11)	1,000,000	670,000
Créditos por Ventas (Nota 5)	2,201,517	2,544,841	- Intereses a Vencer	0	0
Otros Créditos (Nota 6)	1,600,000	0	Otras Deudas	1,618,693	1,178,732
Bienes de Cambio (Nota 7)	0	0	Cuentas a Pagar	203,233	311,500
Bienes de Uso (Anexo A y Nota 2.d)	6,148,476	5,962,502	Otras Deudas	1,415,460	867,232
Gastos Pagados por Adelantado	0	0	Deudas Fiscales, Sociales y Provisiones	305,564	305,354
Cargos Diferidos	0	1,027	Dirección General de Grandes Contribuyentes	29,636	33,829
Intangibles	438,115	295,751	Instituto de Previsión Social (I.P.S.)	63,396	62,037
Total Activo No Corriente	10,388,108	8,804,121	Retención de Impuesto al Valor Agregado (I.V.)	19,569	26,600
			Provisión p/ Aguinaldos	192,963	182,888
			Impuesto al Valor Agrado (I.V.A.)	0	0
			Utilidades Diferidas	3,463,742	2,998,008
			Leasing a Realizar	3,463,742	2,998,008
			Beneficios a Realizar	0	0
			Total Pasivo Corriente	11,341,556	8,408,647
			Pasivo No Corriente		
			Deudas Bancarios y Financieras	1,901,308	3,443,719
			Préstamos Bancarios (Anexo G y Nota 8)	1,322	195,358
			Descuentos de Documentos (Nota 9)	0	25,649
			- Intereses a Vencer	-14	-17,851
			Documentos a Pagar (Nota 10)	0	340,563
			Bonos Emitidos (Nota 2.f y 11)	1,900,000	2,900,000
			- Intereses a Vencer	0	0
			Utilidades Diferidas	2,038,534	2,546,748
			Leasing a Realizar	2,038,534	2,546,748
			Beneficios a Realizar	0	0
			Total No Pasivo Corriente	3,939,842	5,990,467
			Total Pasivo	15,281,398	14,399,114
			Patrimonio Neto	16,103,264	12,051,727
Total del Activo	31,384,662	26,450,841	Total del Pasivo y Patrimonio Neto	31,384,662	26,450,841

CUENTAS DE CONTINGENCIAS Y DE ORDEN

DEUDORAS	30/09/2013	30/09/2012	ACREEDORAS	30/09/2013	30/09/2012
Garantías Otorgadas			Otorgantes de Garantías		
Hipotecas	1,423,862	1,433,949	Hipotecas	1,423,862	1,433,949
Documentos	0	0	Documentos	0	0
Fianzas	0	0	Fianzas	0	0
Cash Collateral	0	0	Cash Collateral	0	0
Otros	0	0	Otros	0	0
Cartas de Crédito	333,718	179,244	Cartas de Crédito	333,718	179,244
Obligaciones Emitidas			Acreeedores por Obligaciones		
Cupones por Bonos Emitidos	575,443	1,071,065	Acreeedores por Bonos Emitidos	575,443	1,071,065
Total	2,333,023	2,684,258	Total	2,333,023	2,684,258

Las notas y anexos que se acompañan son partes integrante de los estados contables.

[Signature]

CELSO A. MOREIRA L.

Sindico Titular

[Signature]
SERGIO PEREZ
Director Gerente



DATA SYSTEMS S.A.E.C.A.


ESTADO DE RESULTADOS

(En miles de guaraníes)


Por el período finalizado el 30/09/2013 comparativo con el período anterior

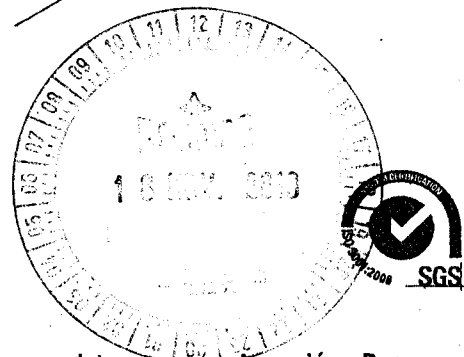
	Período de 9 meses finalizado el	
	30/09/2013	30/09/2012
Ventas Netas de Merc. y Serv.	22,541,916	25,756,319
Otros Ingresos	31,558	93,252
Costo de Merc. y Serv. Vendidos (Anexo F)	16,467,695	19,188,542
Gastos de Comercialización (Anexo H)	2,258,393	2,600,131
Gastos de Administración (Anexo H)	1,914,258	1,515,292
Gastos Financieros (Anexo H)	389,210	756,702
Otros Egresos	0	
Ganancias Ordinarias	1,543,919	1,788,904
Impuesto a la Renta	0	0
Ganancia (Pérdida) del Período	1,543,919	1,788,904

Las notas y anexos que se acompañan son partes integrante de los estados contables.


CELSO A. MOREIRA L.
Sindico Titular


CELSO A. MOREIRA L.
Sindico Titular


SERGIO PEREZ
Director-Gerente



FLUJO DE EFECTIVO
(En miles de guaraníes)

Por los períodos comprendidos entre el 1° de enero y el 30 de Setiembre de 2013 y 2012

	Fondos Provistos (Usados)	Fondos Provistos (Usados)
I FLUJO DE CAJA DE ACTIVIDADES OPERATIVAS		
Cobranzas efectuadas a clientes	2,013	2,012
Otros ingresos percibidos	20,940,453	24,559,230
Pagos efectuados a proveedores y empleados	24,773	52,300
Otros egresos extraordinarios	(19,935,848)	(22,843,197)
Otros	-	-
Pago de impuesto a la renta	0	0
Flujo neto de caja por actividades operativas	1,029,378	1,768,333
II FLUJO DE CAJA DE ACTIVIDADES DE INVERSIÓN		
Adquisición de bienes de uso	(286,543)	(900,940)
Pago de dividendos a accionistas	(302,701)	(150,500)
Flujo neto de caja por actividades de inversión	(589,244)	(1,051,440)
III FLUJO DE CAJA DE ACTIVIDADES DE FINANCIAMIENTO		
Préstamos y Descuentos bancarios recibidos	658,040	0
Préstamos y Descuentos bancarios pagados	(226,644)	(4,215,033)
Bonos Emitidos	0	1,500,000
Bonos Pagados	(340,000)	(1,270,000)
Otros Egresos financieros	(556,588)	(639,783)
Flujo neto de caja por actividades de financiamiento	(465,192)	(4,624,816)
IV VARIACIÓN NETA DE DISPONIBILIDADES	(25,058)	(3,907,923)
V DISPONIBILIDADES AL INICIO DEL PERIODO	859,766	5,272,954
VI DISPONIBILIDADES AL FINAL DEL PERIODO - ANTES DE PREVISION	834,708	1,365,031
VII PREVISION SOBRE DISPONIBILIDADES	0	0
VIII DISPONIBILIDADES AL FINAL DEL PERIODO - LUEGO DE PREVISION	834,708	1,365,031

Las notas y anexos que se acompañan forman parte integrante de estos estados contables.

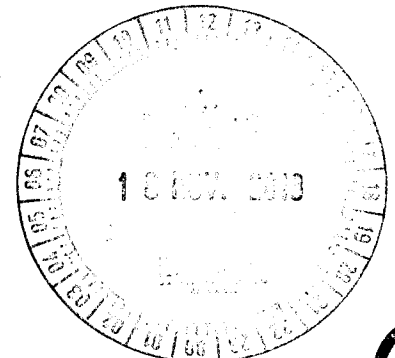
[Firma]

[Firma]

[Firma]

CELSO A. MOREIRA L.
Síndico Titular

SERGIO PEREZ
Director-Gerente



DATA SYSTEMS S.A.E.C.A.

ESTADO DE EVOLUCION DEL PATRIMONIO NETO
(En miles de guaraníes)


Por el ejercicio finalizado el 30/09/2013 comparativo con el ejercicio anterior

RUBROS	Ejercicio finalizado el 30/09/2013										30/09/2012	
	Aportes de los Socios				Reservas			Total	Ganancias Resultados no Asignados	Total del P.N.	Total del P.N.	
	Capital Integrado	Aportes p/ Fut. Integ.	Primas p/Vta. de Acciones	Acciones a Integrar	Total	Reserva de Revalúo Ley 125/91	Reserva Legal					Otras Reservas
Saldo al inicio del periodo	3,089,400	3,000,000	16,600	0	6,106,000	3,677,012	476,595	0	4,153,607	3,276,312	13,535,919	10,937,348
Integración de Acciones	5,310,600	-5,310,600								0		
Prima de Acciones				1,600,000	1,600,000					0	1,600,000	
Acciones a Integrar												
Distribución de Resultados Acumulados												
Pago de Dividendos / Dividendos a Pagar												
Reserva p/ Indemnizaciones												
Reserva p/ Obsolescencias												
Reserva p/ Incobrables												
Reserva Legal							151,956		151,956	-151,956	0	0
Aportes para Futuras Integraciones		2,310,600			2,310,600					-2,310,600	0	0
Transferencia de Dividendos a Pagar										0	0	0
Aplicaciones a:												
- Comisiones Pagadas a Vencer												0
- Gastos Pagados por Adelantado												0
- Constitución de Provisión Créditos Incobrables												-64,525
- Constitución de Provisión por Obsolescencia												-260,000
- Obsolescencia de mercaderías												0
Revalúo (Nota 2.d)												0
Ganancia del Periodo s/ Estado de Resultados											1,543,919	1,788,904
Saldo al cierre del Periodo	8,400,000	0	16,600	1,600,000	10,016,600	3,677,012	628,551	0	4,305,563	1,781,101	16,103,264	12,051,727

Las notas y anexos que se acompañan son partes integrantes de los estados contables.

[Handwritten Signature]
SERGIO PEREZ
 Director-Gerente

CELSO A. MOREIRA L.
 Sindico Titular



NOTAS A LOS ESTADOS CONTABLES AL 30 DE SETIEMBRE DE 2013 Y 2012

NOTA 1- EL ENTE

La empresa fue constituida bajo la forma jurídica de Sociedad Anónima, según las leyes vigentes en Paraguay, el 18 de setiembre de 1979, con una duración de 99 años. Tiene por objeto dedicarse por cuenta propia o ajena, o asociada a terceros, dentro o fuera del país, a la importación, exportación y representación de todo tipo de productos y todo lo relacionado con el procesamiento de datos, análisis y diseños de sistema, automatización de procesamiento en tiempo real, programación de computadoras electrónicas y en general, elaboración de sistema de información, aplicación de técnicas matemáticas, cálculos estadísticos, control estadísticos de la calidad, modelos matemáticos.

En octubre de 1995, la Sociedad solicitó a la Comisión Nacional de Valores, acogerse a los beneficios otorgados por la Ley N° 548 del 21 de abril de 1994, a los efectos de cotizar sus acciones en el mercado de la Bolsa de Valores de Asunción. Posteriormente, la Sociedad obtuvo, mediante la Resolución N° 194/95 de la Comisión Nacional de Valores la calificación de Sociedad Emisora de Capital Abierto.

NOTA 2- RESUMEN DE LAS PRINCIPALES POLÍTICAS CONTABLES


A continuación se resumen las políticas de contabilidad más significativas aplicadas por la Sociedad:

a) Ajuste por inflación de la moneda de cuenta

Los estados contables se han preparado sobre la base de costos históricos, excepto para los Activos Fijos según se explica en el punto d) de la presente nota, y no reconocen en forma integral los efectos de la inflación en la situación patrimonial y financiera de la Sociedad al 30 de setiembre de 2013 y 2012, en atención a que la corrección monetaria no constituye una práctica contable aceptada en el Paraguay.

CELSO A. MOREIRA L.
Síndico Titular

SERGIO PÉREZ
Director-Gerente



**NOTAS A LOS ESTADOS CONTABLES AL 30 DE SETIEMBRE DE
2013 Y 2012**

b) Moneda extranjera

Los activos y pasivos en moneda extranjera se valúan a los tipos de cambio vigentes a la fecha de cierre del Balance General, conforme a la Resolución emitida al efecto por la Subsecretaría de Estado de Tributación del Ministerio de Hacienda. Al respecto, el tipo de cambio utilizado para la valuación de los activos y pasivos por cada dólar americano al 30 de setiembre de 2013 fue de Gs. 4.438,61 (Comprador) y Gs. 4.449,57 (Vendedor), respectivamente. El tipo de cambio para dicha moneda a la fecha de emisión de estos estados contables no ha variado sustancialmente al tipo de cambio de cierre utilizado.

Las diferencias de cambio originadas por fluctuaciones en los tipos de cambio, entre las fechas de concertación de las operaciones y su liquidación o valuación al cierre del período, son reconocidas en resultados.

c) Existencias

Las compras se incorporan al activo a su costo de adquisición más todos los gastos necesarios para la puesta en condición de venta en depósito de la Sociedad. Las existencias así como las salidas por las ventas se valúan de acuerdo con el criterio de valuación de salida de existencias "promedio ponderado". El valor histórico en Moneda Local de las Existencias de Mercaderías al 30 de setiembre de 2013 y 2012 – Neto de Previsión por Obsolescencia - ascendieron a Gs. 5.725.070,28 (en miles) y Gs. 4.370.412,02 (en miles), respectivamente, cuyos equivalentes en USA históricos no pudieron ser cuantificados a la fecha de emisión de estos estados contables.

d) Activo Fijo y Bienes para Leasing

Los activos Fijos (Bienes de uso) incorporados hasta el 31 de diciembre de 2012 se exponen a su costo reexpresado menos la correspondiente depreciación acumulada y los incorporados en el ejercicio 2013 a su costo histórico, los cuales serán revaluados y

[Handwritten signature]

[Handwritten signature]

[Handwritten signature]

SGS

15/09/2008

Asunción - Paraguay

CELSO A. MOREIRA L.
Síndico Titular

SERGIO PERAZO
Director-Gerente

NOTAS A LOS ESTADOS CONTABLES AL 30 DE SETIEMBRE DE 2013 Y 2012

depreciados al cierre del ejercicio a concluir el 31 de diciembre de 2014. Los bienes para leasing incorporados hasta el 31 de diciembre de 2012 se exponen a su costo reexpresado menos la correspondiente amortización acumulada, a partir del mes siguiente de su alta. El incremento por revaluación de los bienes de activo fijo y para leasing se acredita en la cuenta: "Reserva de Revalúo" del Patrimonio Neto, cuyo saldo puede ser utilizado únicamente para aumentar el capital. Las actualizaciones de los valores de origen como de la depreciación acumulada son efectuadas al cierre del ejercicio para los bienes del activo fijo y al mes siguiente de su alta para los bienes para leasing, de acuerdo a la Ley 125/91 y la reglamentación complementaria emitida al efecto por la Subsecretaría de Tributación del Ministerio de Hacienda. Los gastos de mantenimiento normales de estos bienes son considerados como gastos del ejercicio.

En fecha 2 de marzo de 2005 por Acta de Directorio N° 133 se resolvió contratar una línea de crédito en Itaú Paraguay S.A. de USA 320 (en miles). Dicha línea de crédito esta garantizada con la hipoteca de las fincas 14.906 y 8.660 del Distrito de San Roque, con Cuentas Corrientes N° 12.0327.03/27/28, que forman un solo cuerpo y están ubicadas en las calles Avda. Perú N° 1055 y Avda. Artigas. En el mencionado inmueble se encuentran ubicadas las oficinas principales de la Sociedad.

e) Operaciones de Leasing

A partir de la promulgación de la Ley N° 1295/98 de Locación, Arrendamiento o Leasing Financiero o Mercantil, las operaciones de leasing son contabilizadas como leasing operativo y no como leasing financiero.

f) Bonos Emitidos

La emisión de bonos, en Dólares Americanos y en Guaraníes, es realizada por la Empresa en su carácter de Sociedad Emisora de Capital Abierto debidamente habilitada para ello, previa aprobación de cada

[Handwritten signature]

[Handwritten signature]

[Handwritten signature]
 SERGIO PEREZ
 Director-Gerente

[Circular stamp: INSTITUTO REGISTRARIO DE COMERCIO DE PARAGUAY]

CELSO A. MOREIRA L.
 Síndico Titular

NOTAS A LOS ESTADOS CONTABLES AL 30 DE SETIEMBRE DE 2013 Y 2012

emisión por parte del Directorio de la Comisión Nacional de Valores (CNV) y del Directorio de la Bolsa de Valores y Productos de Asunción Sociedad Anónima (BVPASA) por medio de Resoluciones de autorización, bajo la modalidad de títulos de deuda, siendo su objetivo la captación de fondos destinados para capital operativo. Los bonos son negociados en las ruedas de la BVPASA, a través de las Casas de Bolsas habilitadas al efecto.

Al 30 de setiembre de 2013 la Sociedad mantiene vigentes 2 (Dos) emisiones de bonos electrónicos, que corresponden a la segunda y tercera emisión de ese tipo. Se encuentran íntegramente cancelados a esa fecha los bonos de las Series I al XIV más todos los bonos electrónicos de las Series 1 al 4 de la primera emisión electrónica y las Series 1 al 3 de la segunda.

A continuación se describen las características de los bonos emitidos y en circulación al 30 de setiembre de 2013:

F1) 10° Emisión: Por Resolución N° 1310/10 del 7 de octubre de 2010, el Directorio de la Comisión Nacional de Valores resolvió registrar el Programa de Emisión Global de Bonos hasta la suma de Guaraníes 2.000.000.000 (Dos Mil Millones), aclarando que la habilitación y la colocación de las series que conformarán el programa a través de oferta pública, deben ser realizadas luego del registro de las series en la Bolsa de Valores.

Las características del programa de emisión global son las siguientes:

Monto Global de la Emisión: Guaraníes 2.000.000.000 (Guaraníes Dos mil millones)

Denominación del Programa: G1

Forma de Emisión: Se emitirá un título global por cada una de las Series que conforman el Programa de Emisión Global y cuyo contenido se halla ajustado a los términos establecidos en el Reglamento Operativo del SEN. Este título se emitirá a nombre de la Bolsa de Valores y Productos de Asunción S.A. y quedará depositado en la

CELSO A. MOREIRA L.
Sindico Titular

SERGIO PEÑA
Director-Gerente

NOTAS A LOS ESTADOS CONTABLES AL 30 DE SETIEMBRE DE 2013 Y 2012

BVPASA, quién actuará de custodio para los inversionistas, con arreglo a las disposiciones reglamentarias aplicables.

Cortes mínimos: Guaraníes 1.000.000 (Un millón).

Tasa de Interés: La tasa será definida en cada Serie a ser emitida dentro del marco del presente programa.

Plazo de vencimiento: Se emitirán con un plazo de vencimiento entre 365 y 1460 días y según lo especificado el prospecto o complemento de prospecto correspondiente a cada Serie.

Destino de los Fondos: Capital Operativo para compra de mercaderías.

Lugar de Pago de Capital e Intereses: A través del Agente de Pago designado por la BVPASA para la realización de los débitos y créditos en las cuentas de liquidación habilitadas de los intermediarios y de acuerdo a lo establecido en el Contrato de Compensación y Liquidación suscripto con la BVPASA.

Plazo de Colocación: De acuerdo a lo previsto en la Resolución N° 885/09 de la Bolsa de Valores y Productos de Asunción S.A., que establece el plazo del programa y el plazo de colocación de las Series.

Agente Colocador: Cadiem Casa de Bolsa S.A..

Igualmente la Comisión Nacional de Valores:

- aclara que el registro del Programa de Emisión Global de Bonos de DATA SYSTEMS S.A.E.C.A. en la Comisión Nacional de Valores, no significa que ésta exprese un juicio de valor acerca del mismo. La circunstancia que la Comisión haya inscripto el programa no significa que garantice su pago y la solvencia del emisor, por lo que el inversionista deberá evaluar la conveniencia de adquirir los valores emitidos en el marco de este programa. En consecuencia, la Bolsa no se hace responsable de ningún tipo de daño que perjudique a los inversionistas que los adquieran, por lo tanto, el inversionista deberá evaluar la conveniencia de adquirir los títulos valores a que se refiere esta Resolución.
- Dispone que el agente colocador deberá proporcionar al inversionista la carta declaración para su respectiva firma, atendiendo el formato expuesto en el Anexo M de la Resolución CNV 763/04.

Accusado

[Signature]

[Signature]
 SERGIO PEREZ
 Director-Gerente

SGS

CELSO A. MOREIRA L.
 Síndico Titular

NOTAS A LOS ESTADOS CONTABLES AL 30 DE SETIEMBRE DE 2013 Y 2012

Asimismo, por Resolución N° 952/11 del 07 de febrero de 2011, el Directorio de la Bolsa de Valores y Productos de Asunción Sociedad Anónima (BVPASA) resolvió registrar el Programa de Emisión Global de Bonos de DATA SYSTEMS S.A.E.C.A., en los términos y condiciones establecidas en la Resolución CNV N° 1310/10 de fecha 7 de octubre de 2010, para ser negociados a través de las ruedas de negociación de la BVPASA, vía **Sistema Electrónico de Negociación, por un monto de Emisión Global de Guaraníes 2.000.000.000 (Dos Mil Millones), cuyas características son las siguientes:**

Numeración de la Serie: 1.

Monto de la Serie: Guaraníes 200.000.000 (Doscientos Millones)

Tasa de Interés Anual: 11% nominal.

Plazo de Vencimiento: 18 meses.

Forma de pago de Intereses: Trimestral. Conforme al siguiente detalle:

Pago 1: 25/01/2011

Pago 2: 25/04/2011

Pago 3: 25/07/2011

Pago 4: 25/10/2011

Pago 5: 25/01/2012

Pago 6: 25/04/2012

Numeración de la Serie: 2.

Monto de la Serie: Guaraníes 200.000.000 (Doscientos Millones)

Tasa de Interés Anual: 12% nominal.

Plazo de Vencimiento: 24 meses.

Forma de pago de Intereses: Trimestral. Conforme al siguiente detalle:

Pago 1: 25/01/2011

Pago 2: 25/04/2011

Pago 3: 25/07/2011

Pago 4: 25/10/2011

Pago 5: 25/01/2012

Pago 6: 25/04/2012

Pago 7: 25/07/2012



CELSO A. MOREIRA L.

SERGIO PÉREZ
Director-Gerente

**NOTAS A LOS ESTADOS CONTABLES AL 30 DE SETIEMBRE DE
2013 Y 2012**

Pago 8: 25/10/2012

Numeración de la Serie: 3.

Monto de la Serie: Guaraníes 200.000.000 (Doscientos Millones)

Tasa de Interés Anual: 13% nominal.

Plazo de Vencimiento: 30 meses.

Forma de pago de Intereses: Trimestral. Conforme al siguiente detalle:

Pago 1: 25/01/2011

Pago 2: 25/04/2011

Pago 3: 25/07/2011

Pago 4: 25/10/2011

Pago 5: 25/01/2012

Pago 6: 25/04/2012

Pago 7: 25/07/2012

Pago 8: 25/10/2012

Pago 9: 25/01/2013

Pago 10: 25/04/2013

Numeración de la Serie: 4.

Monto de la Serie: Guaraníes 200.000.000 (Doscientos Millones)

Tasa de Interés Anual: 14% nominal.

Plazo de Vencimiento: 36 meses.

Forma de pago de Intereses: Trimestral. Conforme al siguiente detalle:

Pago 1: 25/01/2011

Pago 2: 25/04/2011

Pago 3: 25/07/2011

Pago 4: 25/10/2011

Pago 5: 25/01/2012

Pago 6: 25/04/2012

Pago 7: 25/07/2012

Pago 8: 25/10/2012

Pago 9: 25/01/2013

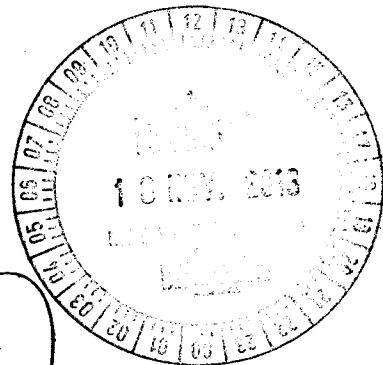
Pago 10: 25/04/2013

Pago 11: 25/07/2013

Pago 12: 25/10/2013

CELSO A. MOREIRA L.
Sindico Titular

SERGIO PEREE
Director-Gerente



NOTAS A LOS ESTADOS CONTABLES AL 30 DE SETIEMBRE DE 2013 Y 2012

Al respecto, registro las características comunes de la Serie 1, Serie 2, Serie 3 y Serie 4, las cuales son las siguientes:

Moneda: Guaraníes

Corte mínimo: Guaraníes 1.000.000 (Guaraníes: Un millón).

Fecha de Colocación de las Series: Dos días con posterioridad a la fecha de la Resolución de la Bolsa de Valores y Productos de Asunción, que registre la Serie 1, Serie 2, Serie 3 y Serie 4.

Forma de Pago de Capital: Al vencimiento.

Plazo de colocación: 365 días.

Instrumento que aprobó la Emisión: Acta de Directorio N° 185 de fecha 08/10/2010.

Agente Colocador: Cadiem Casa de Bolsa S.A.

Garantía: Común

Destino de los fondos: Capital Operativo para compra de mercaderías

Forma y Lugar de Pago: A través del Agente de Pago designado por la BVPASA para la realización de los débitos y créditos en las cuentas de liquidación habilitadas en el Banco Itaú Paraguay S.A., por los montos afectados y declarados en el título global de cada serie colocada, de acuerdo a lo establecido en la Resolución BVPASA N° 885/09 que establece el Reglamento del Sistema Electrónico de Negociación.

Representante de los Obligacionistas: Cadiem Casa de Bolsa S.A..

Otras Informaciones: La negociación, transferencia y pagos de capital, amortización e intereses correspondientes al título global se efectuarán a través de los mecanismos establecidos en el Reglamento Operativo y en el Reglamento Operativo del Sistema Electrónico de Negociación, en el Contrato de Custodia, Compensación y Liquidación que será suscripto con la BVPASA.

Numeración de la Serie: 5.

Monto de la Serie: Guaraníes 400.000.000 (Cuatrocientos Millones)

Tasa de Interés Anual: 15% nominal.

Plazo de Vencimiento: 09 de octubre del 2014.

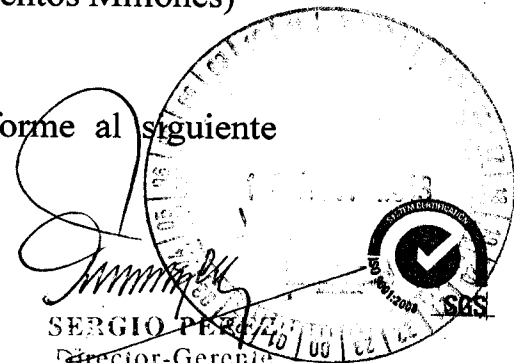
Forma de pago de Intereses: Trimestrales. Conforme al siguiente detalle:

Pago 1: 12/05/2011


SECRETARÍA DE ASUNCIÓN
SECRETARÍA DE ASUNCIÓN
SECRETARÍA DE ASUNCIÓN



CELSO A. MOREIRA L.
 Síndico Titular


 SERGIO PEREZ
 Director-Gerente

NOTAS A LOS ESTADOS CONTABLES AL 30 DE SETIEMBRE DE 2013 Y 2012

- Pago 2: 11/08/2011
- Pago 3: 10/11/2011
- Pago 4: 09/02/2012
- Pago 5: 10/05/2012
- Pago 6: 09/08/2012
- Pago 7: 08/11/2012
- Pago 8: 07/02/2013
- Pago 9: 09/05/2013
- Pago 10: 08/08/2013
- Pago 11: 07/11/2013
- Pago 12: 06/02/2014
- Pago 13: 08/05/2014
- Pago 14: 07/08/2014
- Pago 15: 09/10/2014

Numeración de la Serie: 6.

Monto de la Serie: Guaraníes 400.000.000 (Cuatrocientos Millones)


Tasa de Interés Anual: 15% nominal.

Plazo de Vencimiento: 11 de diciembre del 2014.

Forma de pago de Intereses: A los 126 días de la fecha de emisión.

Los posteriores pagos serán trimestrales Conforme al siguiente detalle:

- Pago 1: 16/06/2011
- Pago 2: 15/09/2011
- Pago 3: 15/12/2011
- Pago 4: 15/03/2012
- Pago 5: 14/06/2012
- Pago 6: 13/09/2012
- Pago 7: 13/12/2012
- Pago 8: 14/03/2013
- Pago 9: 13/06/2013
- Pago 10: 12/09/2013
- Pago 11: 02/12/2013
- Pago 12: 13/03/2014
- Pago 13: 12/06/2014
- Pago 14: 11/09/2014
- Pago 15: 11/12/2014



[Handwritten signature]

[Handwritten signature]

CELSO A. MOREIRA L.

[Handwritten signature]

SERGIO PEREZ
Director-Gerente



NOTAS A LOS ESTADOS CONTABLES AL 30 DE SETIEMBRE DE 2013 Y 2012

Numeración de la Serie: 7.

Monto de la Serie: Guaraníes 400.000.000 (Cuatrocientos Millones)

Tasa de Interés Anual: 15,25% nominal.

Plazo de Vencimiento: 05 de febrero del 2015.

Forma de pago de Intereses: A los 63 días de la fecha de emisión. Los posteriores pagos serán trimestrales Conforme al siguiente detalle:

Pago 1: 14/04/2011

Pago 2: 14/07/2011

Pago 3: 13/10/2011

Pago 4: 12/01/2012

Pago 5: 12/04/2012

Pago 6: 12/07/2012

Pago 7: 11/10/2012

Pago 8: 10/01/2013

Pago 9: 11/04/2013

Pago 10: 11/07/2013

Pago 11: 10/10/2013

Pago 12: 09/01/2014


Pago 13: 10/04/2014

Pago 14: 10/07/2014

Pago 15: 09/10/2014

Pago 16: 08/01/2015

Pago 15: 05/02/2015



Al respecto, registro las características comunes de las Series 1 al 7, las cuales son las siguientes:

Moneda: Guaraníes

Corte mínimo: Guaraníes 1.000.000 (Guaraníes: Un millón).

Fecha de Colocación de las Series: Dos días con posterioridad a la fecha de la Resolución de la Bolsa de Valores y Productos de Asunción, que registre las Series 1 al 7.

Forma de Pago de Capital: Al vencimiento.

Plazo de colocación: 365 días.

Instrumento que aprobó la Emisión: Actas de Directorio N° 185 y 188 de fechas 08/10/2010 y 04/02/2011, respectivamente.

CELSO A. MOREIRA L.

Síndico Titular

SERGIO PEREZ
Director-Gerente



NOTAS A LOS ESTADOS CONTABLES AL 30 DE SETIEMBRE DE 2013 Y 2012

Agente Colocador: Cadiem Casa de Bolsa S.A.

Garantía: Común

Destino de los fondos: Capital Operativo para compra de mercaderías

Forma y Lugar de Pago: A través del Agente de Pago designado por la BVPASA para la realización de los débitos y créditos en las cuentas de liquidación habilitadas en el Banco Itaú Paraguay S.A., por los montos afectados y declarados en el título global de cada serie colocada, de acuerdo a lo establecido en la Resolución BVPASA N° 885/09 que establece el Reglamento del Sistema Electrónico de Negociación.

Representante de los Obligacionistas: Cadiem Casa de Bolsa S.A..

Otras Informaciones: La negociación, transferencia y pagos de capital, amortización e intereses correspondientes al título global se efectuarán a través de los mecanismos establecidos en el Reglamento Operativo y en el Reglamento Operativo del Sistema Electrónico de Negociación, en el Contrato de Custodia, Compensación y Liquidación que será suscripto con la BVPASA.

Rescate anticipado: No se prevee Rescate Anticipado.


Igualmente:

- estableció los pertinentes parámetros operativos para la negociación de los títulos a través del Sistema Electrónico de Negociación, de acuerdo a lo dispuesto en la Resolución BVPASA N° 885/09 y la fecha de inicio de colocación, entre otros.
- dispuso que el agente colocador deberá proporcionar al inversionista la carta declaración para su respectiva firma, atendiendo el formato expuesto en el **Anexo M** de la Resolución CNV 763/04.
- aclaró que la BVPASA no se pronuncia sobre la calidad de los títulos valores registrados emergentes de las operaciones pactadas en su recinto. La circunstancia que la Bolsa haya los mismos no significa que garantice su pago y la solvencia del Emisor. En consecuencia, la Bolsa no se hace responsable de ningún tipo de daño que perjudique a los inversionistas que los adquieran, por lo tanto, el inversionista deberá evaluar la conveniencia de adquirir los títulos valores a que se refiere esta Resolución.

CELSO A. MOREIRA L.

Síndico Titular

SERGIO PÉREZ
Director-Gerente



NOTAS A LOS ESTADOS CONTABLES AL 30 DE SETIEMBRE DE 2013 Y 2012

F2) 11° Emisión: Por Resolución N° 1403/11 del 29 de diciembre de 2011, el Directorio de la Comisión Nacional de Valores resolvió registrar el Programa de Emisión Global de Bonos G2 por un monto máximo de hasta Guaraníes 5.000.000.000 (Cinco Mil Millones), aclarando que la habilitación y la colocación de las series que conformarán el programa a través de oferta pública, deben ser realizadas luego del registro de las series en la Bolsa de Valores y Productos de Asunción (BVPASA), mediante el Sistema Electrónico de Negociación (SEN), pudiendo realizarse la emisión de varias series hasta alcanzar el monto total del Programa.

Las características del programa de emisión global son las siguientes:

Monto Global de la Emisión: Guaraníes 5.000.000.000 (Guaraníes Cinco mil millones)

Denominación del Programa: G2

Forma de Emisión: Se emitirá un título global por cada una de las Series que conforman el Programa de Emisión Global y cuyo contenido se halla ajustado a los términos establecidos en el Reglamento Operativo del SEN. Este título se emitirá a nombre de la Bolsa de Valores y Productos de Asunción S.A. y quedará depositado en la BVPASA, quién actuará de custodio para los inversionistas, con arreglo a las disposiciones reglamentarias aplicables.

Cortes mínimos: Guaraníes 1.000.000 (Un millón).

Tasa de Interés: La tasa será definida en cada Serie a ser emitida dentro del marco del presente programa.

Plazo de vencimiento: Se emitirán con un plazo de vencimiento entre 365 y 1460 días y según lo especificado el prospecto o complemento de prospecto correspondiente a cada Serie.

Destino de los Fondos: Capital Operativo para compra de mercaderías y posterior venta.

Forma y Lugar de Pago de Capital e Intereses: A través del Agente de Pago designado por la BVPASA para la realización de los débitos y créditos en las cuentas de liquidación habilitadas de los intermediarios de valores para pagos a sus Comitentes de los montos afectados y declarados en el título global de cada serie a ser suscripta.

CELSO A. MOREIRA L.
Sindico Titular

SERGIO PEREIRA
Director Gerente



NOTAS A LOS ESTADOS CONTABLES AL 30 DE SETIEMBRE DE 2013 Y 2012

Plazo de Colocación: De acuerdo a lo previsto en la Resolución N° 885/09 de la Bolsa de Valores y Productos de Asunción S.A., que establece el plazo del programa y el plazo de colocación de las Series.

Agente Colocador: Valores Casa de Bolsa S.A.; Casas de Bolsas debidamente habilitadas por la Comisión Nacional de Valores y la Bolsa de Valores y Productos de Asunción S.A..

Igualmente la Comisión Nacional de Valores:

- aclara que el registro del Programa de Emisión Global de Bonos de DATA SYSTEMS S.A.E.C.A. en la Comisión Nacional de Valores, no significa que ésta exprese un juicio de valor acerca del mismo. La circunstancia que la Comisión haya inscripto el programa no significa que garantice su pago y la solvencia del emisor, por lo que el inversionista deberá evaluar la conveniencia de adquirir los valores emitidos en el marco de este programa.
- Dispone que el agente colocador deberá proporcionar al inversionista la carta declaración para su respectiva firma, atendiendo el formato expuesto en el **Anexo M** de la Resolución CNV 763/04.

Asimismo, por Resolución N° 1034/12 del 23 de enero de 2012, el Directorio de la Bolsa de Valores y Productos de Asunción Sociedad Anónima (BVPASA) resolvió registrar el Programa de Emisión Global de Bonos G2 de DATA SYSTEMS S.A.E.C.A., en los términos y condiciones establecidas en la Resolución CNV N° 1403/11 de fecha 29 de diciembre de 2011, para ser negociados a través de las ruedas de negociación de la BVPASA, vía **Sistema Electrónico de Negociación**, cuyas características son las siguientes:

Monto de la Emisión Global: Guaraníes 5.000.000.000 (Cinco Mil Millones)


Moneda: Guaraníes

Plazo de vencimiento: Entre 365 y 1460 días

Agente Colocador: Valores Casa de Bolsa S.A.; Casas de Bolsa debidamente habilitadas por la Comisión Nacional de Valores y la Bolsa de Valores y Productos de Asunción S.A..

CELSO A. MOREIRA L.

SERGIO PEREZ
Director-Gerente



NOTAS A LOS ESTADOS CONTABLES AL 30 DE SETIEMBRE DE 2013 Y 2012

Garantía: Quirografaria

Destino de los fondos: Capital Operativo para compra de mercaderías y posterior venta

Forma y Lugar de Pago: A través del Agente de Pago designado por la BVPASA para la realización de los débitos y créditos en las cuentas de liquidación habilitadas en el Banco Itaú Paraguay S.A., por los montos afectados y declarados en el título global de cada serie colocada, de acuerdo a lo establecido en la Resolución BVPASA N° 885/09 que establece el Reglamento del Sistema Electrónico de Negociación.

Otras Informaciones: La negociación, transferencia y pagos de capital, amortización e intereses correspondientes al título global se efectuarán a través de los mecanismos establecidos en el Reglamento Operativo y en el Reglamento Operativo del Sistema Electrónico de Negociación, en el Contrato de Custodia, Compensación y Liquidación que será suscripto con la BVPASA.

También, registrar las Series emitidas, a través de la presente Resolución del Programa de Emisión Global de Bonos G2, cuyas características son las siguientes:

Numeración de la Serie: 1 (Uno).

Monto de la Serie: Guaraníes 800.000.000 (Ochocientos Millones)

Tasa de Interés Anual: 16,5% anual.

Plazo de Vencimiento: 911 días – 25 de julio del 2014.

Forma de pago de Intereses: Trimestral. Conforme al siguiente detalle:

Pago 1: 26/04/2012

Pago 2: 26/07/2012

Pago 3: 25/10/2012

Pago 4: 24/01/2013

Pago 5: 25/04/2013

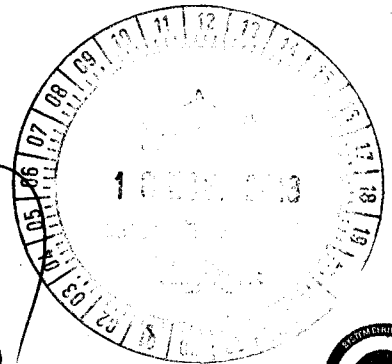
Pago 6: 25/07/2013

Pago 7: 24/10/2013

Pago 8: 23/01/2014

CELSO A. MOREIRA L.
Síndico Titular

SERGIO PEREZ
Director-Gerente



NOTAS A LOS ESTADOS CONTABLES AL 30 DE SETIEMBRE DE 2013 Y 2012

Pago 9: 24/04/2014

Pago 10: 25/07/2014

Numeración de la Serie: 2 (Dos).

Monto de la Serie: Guaraníes 350.000.000 (Trescientos Cincuenta Millones)

Tasa de Interés Anual: 17% anual.

Plazo de Vencimiento: 1275 días – 24 de julio del 2015.

Forma de pago de Intereses: Trimestral. Conforme al siguiente detalle:

Pago 1: 26/04/2012

Pago 2: 26/07/2012

Pago 3: 25/10/2012

Pago 4: 24/01/2013

Pago 5: 25/04/2013

Pago 6: 25/07/2013

Pago 7: 24/10/2013

Pago 8: 23/01/2014

Pago 9: 24/04/2014

Pago 10: 24/07/2014

Pago 11: 23/10/2014

Pago 12: 22/01/2015

Pago 13: 23/04/2015

Pago 14: 24/07/2015

Numeración de la Serie: 3 (Tres).

Monto de la Serie: Guaraníes 350.000.000 (Trescientos Cincuenta Millones)

Tasa de Interés Anual: 17,5% anual.

Plazo de Vencimiento: 1461 días – 26 de enero del 2016.

Forma de pago de Intereses: Trimestral. Conforme al siguiente detalle:


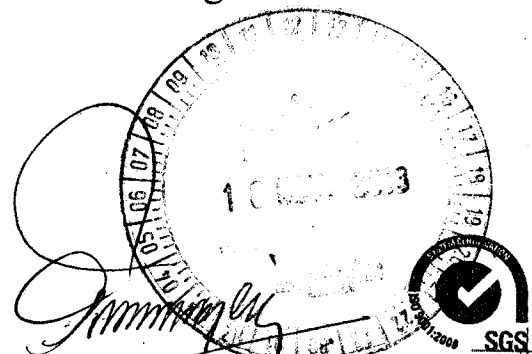
Pago 1: 26/04/2012

Pago 2: 26/07/2012

Pago 3: 25/10/2012

Pago 4: 24/01/2013

Pago 5: 25/04/2013

CELSO A. MOREIRA L.

Síndico Titular

SERGIO PEREZ

Director-Gerente

NOTAS A LOS ESTADOS CONTABLES AL 30 DE SETIEMBRE DE
2013 Y 2012

Pago 6: 25/07/2013
 Pago 7: 24/10/2013
 Pago 8: 23/01/2014
 Pago 9: 24/04/2014
 Pago 10: 24/07/2014
 Pago 11: 23/10/2014
 Pago 12: 22/01/2015
 Pago 13: 23/04/2015
 Pago 14: 23/07/2015
 Pago 15: 22/10/2015
 Pago 16: 26/01/2016

Igualmente:

- registro las características comunes de la Serie 1, Serie 2 y Serie 3, las cuales son las siguientes:

Moneda: Guaraníes

Corte mínimo: Guaraníes 1.000.000 (Un millón).

Fecha Inicio Colocación: Dos días con posterioridad a la fecha de la Resolución de la Bolsa de Valores y Productos de Asunción, que registre la Serie 1, Serie 2 y Serie 3.- 26 de enero de 2012.

Forma de Pago de Capital: Al vencimiento.

Plazo de colocación: 365 días.

Instrumento que aprobó la Emisión: Acta de Directorio N° 197 de fecha 18/01/2012.

- estableció los siguientes parámetros operativos para la negociación de los títulos a través del Sistema Electrónico de Negociación, de acuerdo a lo dispuesto en la Resolución BVPASA N° 885/09:

Denominación de la emisión: DAT.G2

Fecha de Inicio de Colocación: 26 de enero del 2012.

Período de exclusividad: Del 26 de enero del 2012 hasta el 08 de febrero del 2012 inclusive, período para la colocación en mercado primario exclusivamente.

Código ISIN: Establecido de acuerdo al Reglamento del Sistema Electrónico de Negociación y la Guía de Asignación de los Códigos ISIN establecidos por la BVPASA, única Agencia de Numeración

CELSO A. MOREIRA L.

Sindico Titular

SERGIO PEREZ
 Director-Gerente



NOTAS A LOS ESTADOS CONTABLES AL 30 DE SETIEMBRE DE 2013 Y 2012

Nacional autorizada por la Association of National Numbering Agencies (ANNA).

Una vez depositados los títulos globales en custodia en la BVAPASA, se asignarán los siguientes códigos:

Serie 1: PYDAT01F0651

Serie 2: PYDAT02F0667

Serie 1: PYDAT03F0673




- dispuso que el agente colocador deberá proporcionar al inversionista la carta declaración para su respectiva firma, atendiendo el formato expuesto en el Anexo M de la Resolución CNV N° 763/04.

- aclaró que la BVPASA no se pronuncia sobre la calidad de los títulos valores registrados emergentes de las operaciones pactadas en su recinto. La circunstancia que la Bolsa haya los mismos no significa que garantice su pago y la solvencia del Emisor. En consecuencia, la Bolsa no se hace responsable de ningún tipo de daño que perjudique a los inversionistas que los adquieran, por lo tanto, el inversionista deberá evaluar la conveniencia de adquirir los títulos valores a que se refiere esta Resolución.

En **Nota 11** se expone la composición de los Bonos vigentes emitidos por la Sociedad a la fecha de presentación de estos Estados Contables: **10° y 11° Emisión –de las Series electrónicas 4 al 7 y del 1 al 3, respectivamente-**, de acuerdo al plazo de su exigibilidad.

g) Impuesto a la Renta

Las actividades de la Sociedad comprenden operaciones gravadas por el Impuesto a la Renta. El Impuesto a la Renta que se carga a los resultados del ejercicio corresponde a los ingresos gravados y se basa en la utilidad contable antes de este concepto, ajustada por las partidas que la Ley incluye o excluye para la determinación de la utilidad gravable. Estas partidas en todos los casos constituyen diferencias permanentes no recuperables. La metodología de cálculo aplicada se sustenta en el contenido de los respectivos Artículos e Incisos de la Ley N° 125/91 y la Ley N° 2421/04 y sus reglamentaciones complementarias. Tal como se menciona en la **Nota 1** a los Estados

CELSO A. MOREIRA L.

SERGIO PEREZ

Director-Gerente



NOTAS A LOS ESTADOS CONTABLES AL 30 DE SETIEMBRE DE 2013 Y 2012


Contables, la Sociedad se halla acogida a los beneficios otorgados por la Ley N° 548/94, a los efectos de cotizar en la Bolsa de Valores de Asunción, y por consiguiente, goza de incentivos fiscales, entre los cuales se encuentra la exoneración del Impuesto a la Renta en un 20% como también la deducibilidad, de hasta un 5% por ejercicio, de las provisiones por incobrables constituidas, con cargo a resultados, sobre los saldos al cierre de cada ejercicio de la cartera de créditos vigentes de las cuentas por cobrar y de las provisiones por obsolescencia comercial o técnica constituidas, con cargo a resultados, sobre los saldos al cierre de cada ejercicio de los bienes de cambio. Por lo tanto, la tasa de Impuesto a la Renta Anual aplicada por la Sociedad es del 10% y cuando las utilidades fueren distribuidas, se aplica adicionalmente la tasa del 5%. Al 30 de setiembre de 2013 y 2012 no se ha contabilizado monto alguno en concepto de Impuesto a la Renta. **Ver Estado de Resultados**

h) Indemnizaciones por despido

Las indemnizaciones por despido son cargadas a resultados al momento de su pago.

i) Estimaciones

La preparación de estos estados financieros requiere que la Gerencia de la Sociedad realice ciertas estimaciones y supuestos que afectan los saldos de los activos y pasivos, la exposición de contingencias y el reconocimiento de ingresos y gastos. Los activos y pasivos son reconocidos en los estados financieros cuando es probable que futuros beneficios económicos fluyan hacia o desde la entidad y que las diferentes partidas tengan un costo o valor que pueda ser confiablemente medido. Si en el futuro estas estimaciones y supuestos, que se basan en el mejor criterio de la Gerencia a la fecha de estos estados financieros, se modificaran con respecto a las actuales circunstancias, los estimados y supuestos originales serán adecuadamente modificados en la fecha en que se produzcan tales cambios. Las principales estimaciones de los estados financieros se



CELSO A. MOREIRA L.
Sindico Titular

SERGIO PEREZ
Director-Gerente

NOTAS A LOS ESTADOS CONTABLES AL 30 DE SETIEMBRE DE 2013 Y 2012

refieren habitualmente a provisiones para cuenta de dudoso cobro, para obsolescencia de inventarios y la depreciación de los bienes de uso.

NOTA 3 - CAPITAL SOCIAL

Como resultado de calificar como Sociedad Anónima Emisora de Capital Abierto, mediante la Resolución N° 194/95 de la Comisión Nacional de Valores, la Sociedad aumentó su Capital en un 45% sobre el nuevo Capital Social determinado por la Ley N° 548/94. La suscripción fue efectivizada a razón de 15% anual a partir del año de 1996, Gs. 227.400,0 (en miles), 1997 Gs. 226.400,0 (en miles) y 1998 Gs. 225.200,0 (en miles), según Art. 11 y 24 de la Ley 548/94, por año. Al 31 de diciembre de 1999 y 1998 el Capital Social Integrado ascendió a Gs. 2.187.300,0 (en miles). Al 30 de setiembre de 2013 y 2012 dicho Capital asciende a Gs. 8.400.000,0 (en miles) y Gs. 3.089.400,0 (en miles) como las Acciones a Integrar a esas fechas asciende a Gs. 1.600.000,0 (en miles) y Gs. 0,0 (en miles), respectivamente. Por consiguiente, el Capital Social al 30 de Setiembre de 2013 asciende a Gs. 10.000.000,0 (en miles). **Ver Estado de Evolución del Patrimonio Neto.**

NOTA 4 - DISPONIBILIDADES

La composición de la cuenta es la siguiente; (en miles de Gs.)

	<u>30/09/13</u>	<u>30/09/12</u>
Caja	5.500.-	5.440.-
Recaudaciones a Depositari	216.485.-	50.278.-
Itaú Paraguay S.A. Cta. Cte.	-62.875.-	366.778.-
Itaú Paraguay S.A. Cta. Cte.USA	27.959.-	310.027.-
Itaú Paraguay S.A. C. Ahorro USA	9.997.-	278.325.-
Itaú Paraguay S.A. Cta. Cte.	19.127.-	19.127.-
Banco Continental Cta. Cte.	8.874.-	54.495.-
Banco Cont. C.Ahorro USA	49.032.-	109.682.-
Banco Nacional de Fomento C. C.	23.722.-	29.290.-
Banco Regional S.A. C.A. USA	189.538.-	66.039.-
Banco Bilbao Vizcaya Arg. Py.S.A.	284.715.-	37.651.-
Banco Familiar S.A.E.C.A.	62.634.-	37.899.-
Menos: Previsión	(0).-	(0).-
Total	<u>834.708.-</u>	<u>1.365.031.-</u>

C. Acuña

[Signature]

[Signature]

CELSO A. MOREIRA L.

SERGIO PIREZ

Director-Gerente

Síndico Titular



**NOTAS A LOS ESTADOS CONTABLES AL 30 DE SETIEMBRE DE
2013 Y 2012**

NOTA 5 - CRÉDITOS POR VENTAS

Corresponde a créditos favor de la Empresa originados por la comercialización de productos y/o servicios. La composición de la cuenta es la siguiente; (en miles de Gs.)

<u>Corto Plazo</u>	<u>30/09/13</u>	<u>30/09/12</u>
Clientes	7.245.558.-	5.530.219.-
Cuentas a Cobrar	-.-	-.-
Cobros Ent.Púb.Pend.Aplic.	-240.068.-	-196.328.-
Clientes por Leasing (#)	3.463.742.-	2.998.008.-
Documentos a Cobrar	-.-	-.-
Cheques Diferidos	38.970.-	106.318.-
Crédito en Gestión de Cobro	-.-	-.-
Crédito en Gest. de Cob. Judic.	-.-	-.-
Prev. por Créd. Dudosos	-.-	-.-
Sub-Total	<u>10.508.202.-</u>	<u>8.438.217.-</u>
<u>Largo Plazo</u>		
Clientes	665.843.-	242.404.-
Documentos a Cobrar	39.687.-	39.900.-
Crédito en Gest. de Cob. Judic.	-.-	-.-
Crédito en Gest. de Cobro	621.237.-	621.237.-
Clientes Leasing a Realizar (#)	2.038.534.-	2.546.748.-
Previsión para Créd. Dudosos	(1.163.784).-	(905.448).-
Sub-Total	<u>2.201.517.-</u>	<u>2.544.841.-</u>
Total	<u>12.709.719.-</u>	<u>10.983.058.-</u>

(#) La contrapartida del saldo de la cuenta: "Clientes Leasing a Realizar" al 30 de setiembre de 2013 y 2012 se encuentran registradas a dicha fecha, por el mismo importe, en la cuenta: "Leasing a Realizar" del Pasivo y a su vez, en las cuentas: "Descubiertos y Préstamos Bancarios" y "Descuentos de Documentos" del Pasivo por un importe total de US\$ 5,724 (en miles) y US\$ 31,421 (en miles), respectivamente, - Equivalentes a un total de Gs. 25.469,34 (en miles) y de Gs. 140.800,33 (en miles), respectivamente. Ver Notas 8 y 9.

CELSO A. MOREIRA L.

SERGIO PEREZ
Director-Gerente



**NOTAS A LOS ESTADOS CONTABLES AL 30 DE SETIEMBRE DE
2013 Y 2012**

NOTA 6 - OTROS CRÉDITOS

Corresponde a créditos a favor de la Empresa originados en las operaciones normales del negocio. La composición de la cuenta es la siguiente; (en miles de Gs.)

	<u>30/09/13</u>	<u>30/09/12</u>
Corto Plazo		
Adelantos Varios	715.251.-	542.034.-
Débito en Suspenso	328.-	135.-
Adelantos a Empleados	19.979.-	1.038.-
Valores a Realizar	-.-	-.-
Anticipos a Proveedores	1.699.781.-	1.050.112.-
Viáticos a Rendir	23.488.-	21.062.-
I.V.A. Crédito Fiscal	1.051.863.-	1.261.701.-
Anticipos de Imp. a la Renta	<u>309.157.-</u>	<u>452.711.-</u>
Sub-Total	<u>3.819.847.-</u>	<u>3.328.793.-</u>
Largo Plazo		
Accionistas	<u>1.600.000.-</u>	<u>-.-</u>
Total	<u>5.419.847.-</u>	<u>3.328.793.-</u>

NOTA 7 - BIENES DE CAMBIO

La composición de la cuenta es la siguiente; (en miles de Gs.)

	<u>30/09/13</u>	<u>30/09/12</u>
Corto Plazo		
Mercaderías	5.628.855.-	4.334.564.-
Mercaderías en Camino	<u>96.215.-</u>	<u>35.848.-</u>
Sub-Total	<u>5.725.070.-</u>	<u>4.370.412.-</u>
Largo Plazo (Obsoletos y Averiadados)		
Mercaderías	1.566.015.-	1.323.665.-
- Previsión por Obsolescencia	<u>(1.566.015).-</u>	<u>(1.323.665).-</u>
Sub-Total	<u>0.-</u>	<u>0.-</u>
Total	<u>5.725.070.-</u>	<u>4.370.412.-</u>

CELSO A. MOREIRA L.
Síndico Titular

SERGIO PEREZ
Director-Gerente


**NOTAS A LOS ESTADOS CONTABLES AL 30 DE SETIEMBRE DE
2013 Y 2012**

NOTA 8 – DESCUBIERTOS Y PRESTAMOS BANCARIOS

La composición de la cuenta es la siguiente; (en miles de Gs.)

	<u>30/09/13</u>	<u>30/09/12</u>
<u>Corto Plazo</u>		
Banco Continental S.A.E.C.A.	--	--
BBVA S.A. U\$A	192.662.-	204.983.-
Financiera Familiar S.A. Gs.	--	--
Grupo Internac. de Finanzas	--	--
Banco Amambay S.A. U\$A	--	--
Banco. Regional S.A. U\$A	--	--
Itaú Paraguay S.A.	667.435.-	--
Solar S.A. U\$A	0.-	0.-
Sub-Total	<u>860.097.-</u>	<u>204.983.-</u>
<u>Largo Plazo</u>		
Bco. Regional S.A. U\$A	--	--
BBVA S.A. U\$A	1.322.-	195.358.-
Sub-Total	<u>1.322.-</u>	<u>195.358.-</u>
Total	<u>861.419.-</u>	<u>400.341.-</u>

Nota: Tal como se indica al pie de la Nota 5 en (#) referida a las cuentas: "Clientes Leasing a Realizar" del Activo y su contracuenta del Pasivo "Leasing a Realizar", al 30 de setiembre de 2013 y 2012, como parte del saldo de la cuenta: "Descubiertos y Préstamos Bancarios" del Pasivo, se incluye un importe de US\$ 0,0 (en miles) y US\$ 0,0 (en miles), respectivamente, – Equivalentes a Gs. 0 (en miles) y Gs. 0 (en miles), respectivamente, que representa la financiación de las operaciones de Leasing y a esas fechas es el 0,0% y 0,0%, respectivamente, del saldo de la cuenta y un 0,0% y un 0,0%, respectivamente, del total del Pasivo al 30 de setiembre de 2013 y 2012.



CELSO A. MOREIRA L.
Sindico Titular

SERGIO PEREZ
Director-Gerente

NOTAS A LOS ESTADOS CONTABLES AL 30 DE SETIEMBRE DE 2013 Y 2012

NOTA 9 - DESCUENTOS DE DOCUMENTOS

La composición de la cuenta es la siguiente; (en miles de U\$A y Gs.)

	<u>U\$A</u>	<u>30/09/13</u>	<u>30/09/12</u>
<u>Corto Plazo</u>			
Banco Familiar S.A.	0,00	--	--
Bco. Continental S.A.	0,00	--	--
BBVA Py. S.A.	0,00	--	1.824.-
Solar S.A.	5,72	25.469.-	113.327.-
Banco Continental	0,00	--	--
Sub-Total	<u>5,72</u>	<u>25.469.-</u>	<u>115.151.-</u>
<u>Largo Plazo</u>			
BBVA Py. S.A.	0,00	--	--
Solar S.A.	00,00	--	25.649.-
Sub-Total	<u>00,00</u>	<u>--</u>	<u>25.649.-</u>
Total	<u>5,72</u>	<u>25.469.-</u>	<u>140.800.-</u>


Nota: Tal como se indica al pie de la Nota 5 en (#) referida a las cuentas: “Clientes Leasing a Realizar” del Activo y su contracuenta del Pasivo “Leasing a Realizar”, al 30 de setiembre de 2013 y 2012, como parte del saldo de la cuenta: “Descuentos de Documentos” del Pasivo, se incluye un importe de US\$ 5,72 (en miles) y US\$ 31,42 (en miles), respectivamente, – Equivalentes a Gs. 25.469,34 (en miles) y Gs. 140.800,33 (en miles), respectivamente, que representa la financiación de las operaciones de Leasing y a esas fechas es el 100% y 100,00%, respectivamente, del saldo de la cuenta y un 0,17% y un 0,98%, respectivamente, del total del Pasivo al 30 de setiembre de 2013 y 2012.

NOTA 10 - DOCUMENTOS A PAGAR

La composición de la cuenta es la siguiente; (en miles de U\$A y Gs.)

CELSO A. MOREIRA L.
Sindico Titular

SERGIO PEREZ
Director-Gerente



NOTAS A LOS ESTADOS CONTABLES AL 30 DE SETIEMBRE DE 2013 Y 2012

	<u>U\$S</u>	<u>30/09/13</u>	<u>30/09/12</u>
<u>Corto Plazo</u>			
Oscar Rivarola Mernes	30,00	133.487.-	134.433.-
José de Filippis	0,00	.-	.-
Al Portador	172,38	767.028.-	660.434.-
Sergio Pérez	44,18	366.582.-	367.975.-
Angélica Ruax	0,00	.-	.-
Rocío Flecha	0,00	.-	.-
Cristina Flecha	0,00	.-	.-
Jorge A. Seal Sasiain	25,00	111.239.-	.-
Francisco Benza	0,00	.-	.-
Norma Zavala de Seall	0,00	.-	112.027.-
Magdalena Cosp de F.	0,00	.-	.-
Carmen de Santacruz	17,00	75.643.-	76.178.-
Gabriela Vazquez			
Miguel y Raúl Rivarola	15,00	66.743.-	67.216.-
Sub-Total	<u>303,56</u>	<u>1.520.722.-</u>	<u>1.418.263.-</u>
<u>Largo Plazo</u>			
Al Portador	00,00	.-	340.563.-
Jorge Andrés Mengual	00,00	.-	.-
Sub-Total	<u>00,00</u>	<u>.-</u>	<u>340.563.-</u>
Total	<u>303,56</u>	<u>1.520.722.-</u>	<u>1.758.826.-</u>

NOTA 11 – BONOS EMITIDOS

La composición de la cuenta, de acuerdo a su plazo de exigibilidad, es la siguiente; (en miles de U\$A y Gs.)

	<u>U\$A</u>	<u>30/09/13</u>	<u>30/09/12</u>
<u>Corto Plazo (*)</u>			
Bonos Emitidos Gs.	0,00	1.000.000.-	670.000.-
Bonos Emitidos U\$A	0,00	.-	.-
Sub-Total	<u>0,00</u>	<u>1.000.000.-</u>	<u>670.000.-</u>

CELSO A. MOREIRA L.
Sindico Titular

SERGIO PEREZ
Director-Gerente



NOTAS A LOS ESTADOS CONTABLES AL 30 DE SETIEMBRE DE 2013 Y 2012

<u>Largo Plazo (*)</u>			
Bonos Emitidos Gs.	0,00	1.900.000.-	2.900.000.-
Bonos Emitidos U\$A	<u>0,00</u>	<u>-.-</u>	<u>-.-</u>
Sub-Total	<u>0,00</u>	<u>1.900.000.-</u>	<u>2.900.000.-</u>
Total	<u>0,00</u>	<u>2.900.000.-</u>	<u>3.570.000.-</u>

(*) Las tasas de interés pactadas en Gs. al 30 de setiembre de 2013 oscilaban entre 14,00% a 17,50%. A esa fecha no hay captaciones en USA. La cantidad de bonos activos a esa fecha en Gs. y USA ascendían a 7 y 0, respectivamente, totalizando 7. Las tasas de interés pactadas en Gs. y USA al 30 de setiembre de 2012 oscilaban entre 12,00% a 19,00%. A esa fecha no hay captaciones en USA. La cantidad de bonos activos al 30 de setiembre de 2012 en Gs. y USA ascendían a 16 y 0, respectivamente, totalizando 16.



NOTA 12 – ACTIVOS Y PASIVOS EN MONEDA EXTRANJERA

Los Activos en moneda extranjera totalizan al 30 de setiembre de 2013 y 2012 U\$A 2.424,20 (en miles) y U\$A 2.023,34 (en miles) – Equivalentes a Gs. 10.760.051 (en miles) y Gs. 9.028.944 (en miles) -, respectivamente, y los Pasivos en moneda extranjera totalizan U\$A 2.170,57 (en miles) y U\$A 1.902,89 (en miles) - Equivalentes a Gs. 9.646.995 (en miles) y Gs. 8.506.564 (en miles) -, respectivamente. El detalle de los mismos se expone en el Anexo G.

NOTA 13 – HECHOS POSTERIORES


Entre la fecha de cierre y la fecha de preparación de estos Estados Contables, no han ocurrido hechos significativos de carácter financiero o de otra índole que afecten la situación patrimonial o financiera o los resultados de la Sociedad.

** ** ** *

10/09/2013

SERGIO PEREZ
Director-Gerente



CELSO A. MOREIRA L.

Síndico Titular

ACTA DE DIRECTORIO N° 209


En la ciudad de Asunción, capital de la República del Paraguay, a los 14 días del mes de Noviembre del año Dos mil trece, siendo las 15,00 horas, se reúne el directorio de Data Systems S.A.E.C.A. compuesto por el Sr. Sergio Pérez y el Sr. José M. Flecha .

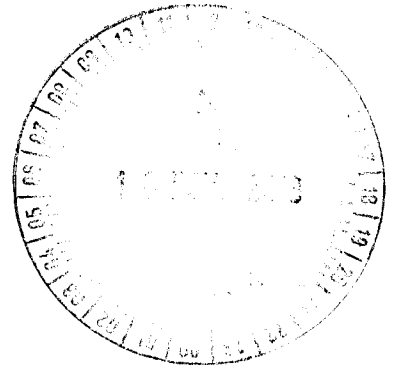
El Sr. Pérez manifiesta que dicha reunión se celebra para el tratamiento de los siguientes puntos: estudio del Balance de Estado de Situación Patrimonial, Estado de Resultados, Notas a los estados contables, informes complementarios e informe del Síndico correspondiente al período comprendido entre el 1° de enero y 30 de Setiembre de 2013.

Analizados los puntos detallados más arriba, son aprobados por los presentes en su totalidad.

No habiendo otros puntos que tratar, se levanta la sesión siendo las 16.00 horas.


José M. Flecha C.


Sergio G. Pérez B.




INFORME DEL SÍNDICO

A los Accionistas de la firma
Data Systems S.A.E.C.A.


En cumplimiento del mandato que me ha conferido la Asamblea de Accionistas, las disposiciones legales y los Estatutos sociales, informo que he procedido a examinar el Balance de Situación Patrimonial, Estado de Resultados, Estado de Evolución del Patrimonio Neto, Notas a los Estados Contables e Informes complementarios y Anexos, correspondiente al período 01/01/13 al 30/09/13

En mi opinión, los referidos estados contables reflejan razonablemente la situación patrimonial y financiera de la Empresa, de acuerdo con los principios de contabilidad generalmente aceptados por lo que me permito recomendar a los señores Directores su aprobación.

Asunción, 13 de Noviembre de 2013



Celso Antonio Moreira López
Síndico



Anexo A


DATA SYSTEMS S.A.E.C.A.
BALANCE GENERAL AL 30/09/2013
 (En miles de guaraníes)
BIENES DE USO

CUENTAS	VALORES DE ORIGEN					DEPRECIACIONES/AMORTIZACIONES					Neto Resultante		
	Al inicio del periodo	Altas/Transf. y/o Ajustes del periodo	Bajas del periodo	Revalúo del periodo	Al cierre del periodo	Acumulado al inicio del periodo	%	Altas del periodo	Ajustes del periodo	Bajas del periodo		Revalúo del periodo	Acumulado al cierre del periodo
Muebles y Útiles	503,186	63,209	-	-	566,395	281,682	10	18,636	-	-	-	300,318	266,077
Herramientas y Equipos	9,681	3,583	-	-	13,264	9,468	25	178	-	-	-	9,646	3,618
Equipos de Informática	1,035,109	202,371	-	-	1,237,480	703,313	25	75,988	-	-	-	779,301	458,179
Automóvil, Camioneta, Camión	92,556	-	-	-	92,556	-	20	-	-	-	-	-	92,556
Terreno	1,187,776	-	-	-	1,187,776	-	0	-	-	-	-	-	1,187,776
Edificios	2,306,353	17,380	-	-	2,323,733	630,904	2,5	72,476	-	-	-	703,380	1,620,353
Instalaciones	181,218	-	-	-	181,218	42,469	20	5,334	-	-	-	47,803	133,415
Obras en ejecución	-	-	-	-	-	-	-	-	-	-	-	-	-
Totales de Bienes de Uso	5,315,879	286,543	-	-	5,602,422	1,667,836	-	172,612	-	-	-	1,840,448	3,761,974
Bienes para Leasing	8,174,249	980,787	-	-	9,155,036	5,741,406	25	1,027,128	-	-	-	6,768,534	2,386,502
Totales periodo actual	13,490,128	1,267,330	-	-	14,757,458	7,409,242	-	1,199,740	-	-	-	8,608,982	6,148,476
Totales periodo anterior	11,419,373	1,399,527	-	-	12,818,900	5,735,820	-	1,120,578	-	-	-	6,856,398	5,962,502

[Handwritten Signature]
SERGIO PEREZ
 Director-Gerente

[Handwritten Signature]

CELSO A. MOREIRA L.
 Síndico Titular





DATA SYSTEMS S.A.E.C.A.

Anexo B

BALANCE GENERAL AL 30/09/2013
(En miles de guaraníes)


ACTIVOS INTANGIBLES

CUENTAS	VALORES DE ORIGEN				AMORTIZACIONES				Neto Resultante
	Al inicio del período	Aumentos	Disminuc.	Al cierre del período	Acumuladas al inicio del período	Del período	Bajas	Acumuladas al cierre del período	
Softwares	528,559	130,160	-	658,719	121,913	-	-	121,913	536,806
Marcas	4,664	-	-	4,664	0	-	-	-	4,664
Totales ejercicio actual	533,223	130,160	-	663,383	121,913	-	-	121,913	541,470
Totales ejercicio anterior	408,100	141,930	-	550,030	115,781	0	0	115,781	434,249

(Handwritten mark)

(Handwritten signature)
SERGIO PEREA
 Director-Gerente

CELSO A. MOREIRA L.
 Síndico Titular



Denominación y características de los valores emisor	Clases	Valor Nominal Unitario	Cantidad	Valor Nominal Total	Valor Patrim. Proporc.	Valor de Libros	Valor de Cotizac.	% de Partic.	Información sobre el Emisor			
									Actividad Principal	Capital	Según Ultimo Balance	
									Resultado	Pat. Neto		
Inversiones Temporarias							SIN MOVIMIENTO					
Totales ejercicio actual												
Totales ejercicio anterior												
Inversiones Permanentes							SIN MOVIMIENTO					
Totales ejercicio actual												
Totales ejercicio anterior												

Anexo C

DATA SYSTEMS S.A.E.C.A.

BALANCE GENERAL AL 30/09/2013


(En miles de guaraníes)

INVERSIONES, ACCIONES, DEBENTURES Y OTROS TÍTULOS EMITIDOS EN SERIE PARTICIPACIÓN EN OTRAS SOCIEDADES

[Handwritten Signature]
SERGIO PEREZ
Director-Gerente

[Handwritten Signature]

CELSO A. MOREIRA L.
Síndico Titular



DATA SYSTEMS S.A.E.C.A

Anexo D


BALANCE GENERAL AL 30/09/2013

(En miles de guaraníes)

OTRAS INVERSIONES

CUENTAS	Valor de costo	Amortizac.	de Cotizac	Valor registrado período actual	Valor registrado período ant.
Inversiones Corrientes (Detallar)		SIN MOVIMIENTO			
Subtotal					
Inversiones No Corrientes (Detallar)		SIN MOVIMIENTO			
Subtotal					
Totales del ejercicio					


Perú 1055 c/Artigas Tel (595 21) 213 347 (R.A.) Fax (595 21) 213 386 datasys@data.com.py www.data.com.py Asunción - Paraguay



[Handwritten signature]

[Handwritten signature]
CELSO A. MOREIRA L.
Síndico Titular

[Handwritten signature]
SERGIO PEREZ
Director-Gerente



DATA SYSTEMS S.A.E.C.A.

Anexo E

BALANCE GENERAL AL 30/09/2013

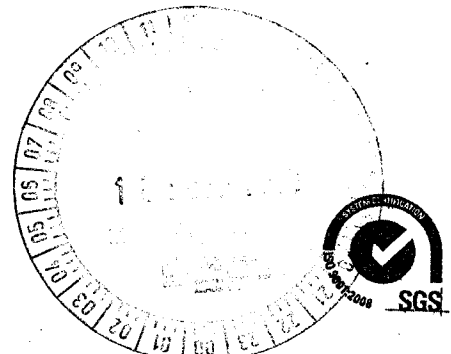
(En miles de guaraníes)

PREVISIONES

RUBROS	Saldo al inicio del período	Aumentos	Disminuc.	Saldo al cierre del período	Saldo al cierre del período anterior
Previsiones por Incobrables	1,320,613	13,001	169,830	1,163,784	905,448
Previsiones por Obsolescencia	1,566,015	0	0	1,566,015	1,323,665
	2,886,628	13,001	169,830	2,729,799	2,229,113
Deducidas del Pasivo	0	0	0	0	0
	0	0	0	0	0

CELSO A. MOREIRA L.
Sindico Titular

SERGIO PEREE
Director-Gerente



DATA SYSTEMS S.A.E.C.A.

Anexo F

BALANCE GENERAL AL 30/09/2013


(En miles de guaraníes)


COSTO DE MERCADERIAS O SERVICIOS PRESTADOS

DETALLE	Período Actual		Período Anterior	
I.-COSTO DE MERCADERIAS VENDIDAS	14,851,704	14,851,704	17,525,356	17,525,356
Existencia al Comienzo del Período		6,369,599		6,836,307
Mercaderías de Reventa	6,369,599		6,836,307	
Compras del Período		15,773,191		16,383,126
Compras	15,773,191		16,383,126	
Existencia al Cierre del Período		7,291,086		5,694,077
Mercaderías de Reventa	7,291,086		5,694,077	
II.-COSTO DE SERVICIOS PRESTADOS		1,615,991		1,663,186
Costo de Servicios	1,615,991	1,615,991	1,663,186	1,663,186
COSTO DE MERC. VEND. Y SERV. PREST.		16,467,695		19,188,542

CELSO A. MOREIRA L.
Sindico Titular

SERGIO PEREZ
Director-Gerente






DATA SYSTEMS S.A.E.C.A.					
BALANCE GENERAL AL 30/09/2013					
(En miles de dólares y guaraníes)					
ACTIVOS Y PASIVOS EN MONEDA EXTRANJERA					
DETALLE	Moneda Extranjera		Cambio Vigente	Moneda Local	
	Clase	Monto		Monto Período Actual	Monto Período Anterior
ACTIVOS					
Activos Corrientes y No Corrientes					
Caja Moneda Extranjera	USA	0.00	4438.61	0	0
Recaudaciones a Depositatar Moneda Extranjera	USA	47.42	4438.61	210,482	37,959
Itaú Paraguay S.A. C.Ahorro USA	USA	2.25	4438.61	9,997	278,325
Itaú Paraguay S.A. C.Corrente USA	USA	6.30	4438.61	27,959	310,027
Banco Continental S.A.E.C.A. C.Ahorro USA	USA	11.05	4438.61	49,032	109,682
Banco Regional S.A.E.C.A. C.Ahorro USA	USA	42.70	4438.61	189,538	66,039
Banco Bilbao Vizcaya Argentaria Paraguay S.A.	USA	64.15	4438.61	284,715	37,651
Créditos por Ventas y por Leasing	USA	1,744.84	4438.61	7,744,651	6,588,109
Cheques Diferidos	USA	0.00	4438.61	0	93,519
Anticipos de Clientes	USA	-0.79	4449.57	-3,537	-3,598
Débitos en Suspense	USA	0.07	4438.61	328	0
Adelantos Varios	USA	106.59	4438.61	473,098	405,971
Viáticos a Rendir	USA	5.23	4438.61	23,232	19,879
Adelantos a Empleados	USA	1.80	4438.61	7,978	346
Mercaderías en Camino	USA	9.73	4438.61	43,174	35,848
Anticipos a Proveedores	USA	382.87	4438.61	1,699,404	1,049,190
Inversiones en CDA y Títulos de Inversión USA	USA	0.00	4438.61	0	0
Gastos Pagados por Adelantado	USA	0.00	4438.61	0	0
Total de Activos (*)		2,424.20		10,760,051	9,028,944
PASIVOS					
Pasivos Corrientes					
Proveedores del Exterior	USA	526.34	4449.57	2,341,971	1,358,687
Proveedores Locales	USA	32.53	4449.57	144,750	108,937
Descubierto y Préstamos Bancarios					
Banco Regional S.A.	USA	0.00	4449.57	0	0
Itaú Paraguay S.A.	USA	150.00	4449.57	667,436	0
Solar S.A.	USA	0.00	4449.57	0	0
Banco Amambay S.A.	USA	0.00	4449.57	0	0
Banco Bilbao Vizcaya Argentaria Paraguay S.A.	USA	43.60	4449.57	193,983	400,341
Total Descubierto y Préstamos Bancarios		193.60		861,419	400,341
Descuentos de Documentos					
Solar S.A.	USA	5.72	4449.57	25,469	138,977
Banco Continental S.A.E.C.A.	USA	0.00	4449.57	0	0
Banco Familiar S.A.E.C.A.	USA	0.00	4449.57	0	0
Banco Bilbao Vizcaya Argentaria Paraguay S.A.	USA	0.00	4449.57	0	1,824
B.C. S.A.E.C.A.	USA	0.00	4449.57	0	0
Total Descuentos de Documentos		5.72		25,469	140,801
Bonos Emitidos	USA	0.00	4449.57	0	0
Cuentas y Honorarios a Pagar	USA	7.55	4449.57	33,588	80,156
Documentos a Pagar	USA	303.56	4449.57	1,350,722	1,588,826
Remuneraciones a Pagar	USA	0.00	4449.57	0	0
Acreedores Varios	USA	2.24	4449.57	9,972	1,061
Créditos en Suspense	USA	88.39	4449.57	393,318	13,550
Intereses a Pagar	USA	1.69	4449.57	7,534	6,321
Intereses y Comisiones a Vencer	USA	-3.98	4449.57	-17,726	-74,369
Leasing a Realizar	USA	1,012.92	4438.61	4,495,978	4,882,254
Intereses no Devengados	USA	0.00	4449.57	0	0
Total de Otras Deudas y Beneficios a Realizar		1,412.38		6,273,386	6,497,799
Total de Pasivos		2,170.57		9,646,995	8,506,564

(*) Tal como se explica en la Nota 2 - c) a los Estados Contables las Existencias de Mercaderías, que al 30 de setiembre de 2013 y 2012 ascendían - Neto de Previsión por Obsolescencia - a Gs. 5.725.070,28 (en miles) y a Gs. 4.370.412,02 (en miles), respectivamente, se encuentran valuadas a su costo de adquisición histórico más los gastos necesarios para la puesta en condición de venta en depósito de la Sociedad. El valor histórico en moneda extranjera de esas Mercaderías a dichas fechas no pudieron ser identificadas y no se encuentran consideradas en la presente Posición Activa en M/E.

[Handwritten signature]

[Handwritten signature]

[Handwritten signature]



CELSO A. MOREIRA L.
Síndico Titular

SERGIO PÉREZ
Director-Gerente

DATA SYSTEMS S.A.E.C.A.

Anexo H

BALANCE GENERAL AL 30/09/2013

(En miles de guaraníes)

INFORMACION SOBRE COSTOS Y GASTOS


RUBROS	Costo Bienes de Cambio	Costo de Servicios	Gastos Financieros	Gastos de Admin.	Gastos de Comerc.	TOTAL	
						Período Actual	Período Anterior
Costos Directos	12,530,569	1,615,991				14,146,560	16,978,828
Costos Directos del Personal y Gastos de Capacitación	2,007,042					2,007,042	1,790,091
Gastos Administrativos y Financieros Directos	314,093		23,168			337,261	448,162
Remuneraciones de Administradores, Directores y Síndicos				733,136		733,136	506,910
Honorarios y Remuneraciones por Servicios				148,734		148,734	124,249
Sueldos y Jornales				402,044		402,044	397,909
Contribuciones Sociales				60,256		60,256	60,093
Regalías y Honorarios por Servicios Técnicos (Comisiones Pagadas)					1,855,453	1,855,453	1,779,834
Publicidad y Propaganda					44,755	44,755	88,331
Gastos de Ventas					358,185	358,185	731,966
Intereses, Multas y Recargos Impositivos				0		0	0
Impuestos, Tasas y Contribuciones				36,553		36,553	25,318
Depreciación de Bienes de Uso				172,612		172,612	118,227
Intereses, Comi. Gtos Bancarios y Dif. Cambiaria GD			457,809	0		457,809	648,054
Intereses, Comi. Gtos Bancarios y Dif. Cambiaria GND			-91,767	0		-91,767	80,109
Otros Gastos				360,923	0	360,923	282,586
Total ejercicio actual	14,851,704	1,615,991	389,210	1,914,258	2,258,393	21,029,556	
Total ejercicio anterior	17,525,356	1,663,186	756,702	1,515,292	2,600,131		24,060,667

CELSO A. MOREIRA L.
Síndico Titular

SERGIO PEREZ
Director-Gerente

S
A
E
C
A

datasystems



DATA SYSTEMS S.A.E.C.A.

Anexo I

BALANCE GENERAL AL 30/09/2013


(En miles de guaraníes)

DATOS ESTADISTICOS

INDICADORES OPERATIVOS	Acumulado al fin del ejercicio	
	Período Actual	Período Anterior
Volumen de Producción	No tiene	No tiene
Volumen de Ventas Netas de Merc. y Serv.	22,541,916	25,756,319
Cantidad de Empleados y Obreros	55	51
Consumo de Energía	40,007	40,083
Cantidad de Sucursales	No tiene	No tiene
Otros	No tiene	No tiene

CELSO A. MOREIRA L.
Síndico Titular

SERGIO VERRE
Director Gerente



<u>DATA SYSTEMS S.A.E.C.A.</u>		
		Anexo J
<u>BALANCE GENERAL AL 30/09/2013</u>		
<u>(En miles de guaraníes)</u>		
<u>INDICES ECONOMICO - FINANCIERO</u>		
INDICES	Acumulado al fin del período	
	Período Actual	Período Anterior
Liquidez (1)	1.85	2.10
Endeudamiento (2)	0.95	1.19
Rentabilidad (3)	0.106	0.174

(1) Activo Corriente ; (2) Total Pasivo ; (3) Resultado antes del Imp.
 Pasivo Corriente Patrim. Neto P.N. excluido result. del Ejerc.

CELSO A. MOREIRA L.
 Síndico Titular

SERGIO PEREZ
 Director-Gerente

