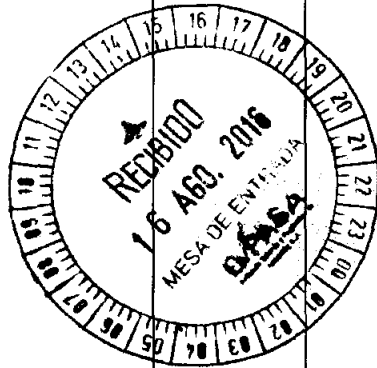


DATA SYSTEMS S.A.E.C.A.

BALANCE DE ESTADO DE SITUACION PATRIMONIAL AL 30/06/2016 COMPARATIVO CON EL PERIODO ANTERIOR
(En Miles de guaraníes)

ACTIVO	30/06/2016	30/06/2015	PASIVO	30/06/2016	30/06/2015
Activo Corriente			Pasivo Corriente		
Disponibilidades (Nota 4)	5.760.118	3.322.021	Deudas Comerciales	3.390.524	4.733.883
Crédito por Ventas (Nota 5)	12.115.473	12.490.703	Proveedores del Exterior (Anexo G)	2.613.867	4.497.807
Otros Créditos (Nota 6)	6.922.988	3.447.759	Proveedores Locales	769.682	234.516
Inversiones	0	0	Anticipos de Clientes	6.975	1.560
Bienes de Cambio (Nota 2.c y 7)	7.347.806	7.662.098	Mercaderías a Entregar a Clientes	0	0
Gastos Pagados por Adelantado	11.761	10.126	Deudas Bancarios y Financieras	5.240.723	1.869.191
Cargos Diferidos	4.723	175	Préstamos Bancarios (Anexo G y Nota 8)	4.257.180	0
Intangibles	5.514	4.664	Descuentos de Documentos (Nota 9)	0	0
Total Activo Corriente	32.168.383	26.937.546	- Intereses a Vencer	(264.406)	0
			Documentos a Pagar (Nota 10)	1.247.949	1.169.191
Activo No Corriente			Bonos Emitidos (Nota 2.f y 11)	0	700.000
Créditos por Ventas (Nota 5)	2.294.428	1.760.184	- Intereses a Vencer	0	0
Otros Créditos (Nota 6)	0	0	Otras Deudas	1.772.389	1.916.526
Bienes de Cambio (Nota 7)	0	0	Cuentas a Pagar	334.620	237.005
Bienes de Uso (Anexo A y Nota 2.d)	6.735.919	5.482.771	Otras Deudas	1.437.769	1.679.521
Gastos Pagados por Adelantado	0	0	Deudas Fiscales, Sociales y Provisiones	323.652	290.459
Cargos Diferidos	0	0	Dirección General de Grandes Contribuyentes	916	1.477
Intangibles	492.595	664.766	Instituto de Previsión Social (I.P.S.)	102.849	77.754
Total Activo No Corriente	9.522.942	7.907.721	Retención de Impuesto al Valor Agregado (I.V.A.)	42.039	16.522
			Provisión p/ Aguinaldos	177.848	194.706
			Impuesto al Valor Agrado (I.V.A.)	0	0
			Utilidades Diferidas	3.838.904	4.131.622
			Leasing a Realizar	3.838.904	4.131.622
			Beneficios a Realizar	0	0
			Total Pasivo Corriente	14.566.192	12.941.681
			Pasivo No Corriente		
			Deudas Bancarios y Financieras	3.703.302	0
			Préstamos Bancarios (Anexo G y Nota 8)	1.745.631	0
			Descuentos de Documentos (Nota 9)	0	0
			- Intereses a Vencer	(42.329)	0
			Documentos a Pagar (Nota 10)	0	0
			Bonos Emitidos (Nota 2.f y 11)	2.000.000	0
			- Intereses a Vencer	0	0
			Utilidades Diferidas	2.294.428	2.258.158
			Leasing a Realizar	2.294.428	2.258.158
			Beneficios a Realizar	0	0
			Total No Pasivo Corriente	5.997.730	2.258.158
			Total Pasivo	20.563.922	15.199.839
			Patrimonio Neto	21.127.403	19.645.428
Total del Activo	41.691.325	34.845.267	Total del Pasivo y Patrimonio Neto	41.691.325	34.845.267



CUENTAS DE CONTINGENCIAS Y DE ORDEN

DEUDORAS	30/06/2016	30/06/2015	ACREEDORAS	30/06/2016	30/06/2015
Garantías Otorgadas			Otorgantes de Garantías		
Hipotecas	1.791.334	1.660.455	Hipotecas	1.791.334	1.660.455
Documentos	0	0	Documentos	0	0
Fianzas	0	0	Fianzas	0	0
Cash Collateral	0	0	Cash Collateral	0	0
Otros	0	0	Otros	0	0
Cartas de Crédito	419.844	389.169	Cartas de Crédito	419.844	389.169
Obligaciones Emitidas			Acreedores por Obligaciones		
Cupones por Bonos Emitidos	653.223	38.984	Acreedores por Bonos Emitidos	653.223	38.984
Total	2.864.401	2.088.608	Total	2.864.401	2.088.608

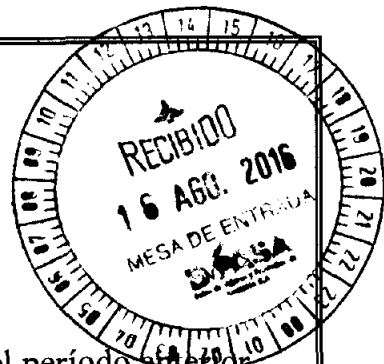
que se acompañan son partes integrante de los estados contables.

Lic. M. SILMA BARRETO L.
CONTADORA

CELSO A. MOREIRA L.
Síndico Titular

SERGIO PEREZ
Director-Gerente





DATA SYSTEMS S.A.E.C.A.

ESTADO DE RESULTADOS

(En miles de guaraníes)

Por el período finalizado el 30/06/2016 comparativo con el período anterior

	Período de 6 meses finalizado el	
	30/06/2016	30/06/2015
Ventas Netas de Merc. y Serv.	18.011.882	15.401.399
Otros Ingresos	60	5.540
Costo de Merc. y Serv. Vendidos (Anexo F)	12.819.051	9.940.207
Gastos de Comercialización (Anexo H)	2.075.509	1.959.364
Gastos de Administración (Anexo H)	1.737.414	1.584.469
Gastos Financieros (Anexo H)	218.496	(202.989)
Otros Egresos	0	0
Ganancias Ordinarias	1.161.472	2.125.888
Impuesto a la Renta	0	0
Impuesto a la Renta 5% Adicional s/ Dividendos	35.000	0
Ganancia (Pérdida) del Período	1.126.472	2.125.888

Las notas y anexos que se acompañan son partes integrante de los estados contables.


Lic. M. SILMA BARRETO L.
 CONTADORA
 R.U.C. N° 648454-9


CELSO A. MOREIRA L.
 Síndico Titular


SERGIO PEREZ
 Director-Gerente



DATA SYSTEMS S.A.E.C.A.

ESTADO DE EVOLUCION DEL PATRIMONIO NETO


(En miles de guaraníes)

Por el ejercicio finalizado el 30/06/2016 comparativo con el ejercicio anterior

RUBROS	Ejercicio finalizado el 30/06/2016						30/06/2015				
	Capital Integrado	Aportes p/ Fut. Integ.	Primas p/Vtal de Acciones	Acciones a Integrar	Total	Reserva de Revaluo Ley 125/91	Reserva Legal	Otras Reservas	Total	Ganancias Resultados no Asignados	Total del P.N.
Saldo al inicio del periodo	8.400.000	3.734.524	16.600	0	12.151.124	4.408.921	917.118	0	5.326.039	3.968.896	21.446.059
Integración de Acciones	1.600.000	(1.600.000)			0					0	
Prima de Acciones				0	0				0	0	0
Acciones a Integrar											
Distribución de Resultados Acumulados											
Pago de Dividendos / Dividendos a Pagar										(700.000)	(700.000)
Reserva p/ Indemnizaciones											
Reserva p/ Obsolescencias											
Reserva p/ Incobrables											
Reserva Legal							186.586		186.586	(186.586)	0
Aportes para Futuras Integraciones		2.000.000			2.000.000					(2.000.000)	0
Transferencia de Dividendos a Pagar		0			0					0	0
Aplicaciones a:											
- Comisiones Pagadas a Vencer											0
- Gastos Pagados por Adelantado											0
- Constitución de Provisión Créditos Incobrables										(10.000)	(10.000)
- Constitución de Provisión por Obsolescencia										(735.128)	(735.128)
- Constitución de Otras Reservas: Indemnizaciones para Despidos								100.000	100.000	(100.000)	0
Revaluo (Nota 2.d)						0			0	0	0
Ganancia del Periodo s/ Estado de Resultados	10.000.000	4.134.524	16.600	0	14.151.124	4.408.921	1.103.704	100.000	5.612.625	1.126.472	19.645.428
Saldo al cierre del Periodo	10.000.000	4.134.524	16.600	0	14.151.124	4.408.921	1.103.704	100.000	5.612.625	1.126.472	19.645.428

Las notas y anexos son partes integrantes de los estados contables.

Sergio P. P. P.
SERGIO P. P. P.
 Director-Gerente



Celso A. Moreira
CELSO A. MOREIRA
 Síndico Titular


Lic. M. Silma Barreto L.
Lic. M. SILMA BARRETO L.
 CONTADORA
 R.U.C. N° 648454-9



FLUJO DE EFECTIVO
(En miles de guaraníes)

Por los períodos comprendidos entre el 1° de enero y el 30 de Junio de 2016 y 2015

	Fondos Provistos (Usados)	Fondos Provistos (Usados)
I FLUJO DE CAJA DE ACTIVIDADES OPERATIVAS		
Cobranzas efectuadas a clientes	2.016	2.015
Otros ingresos percibidos	18.082.297	19.514.145
Pagos efectuados a proveedores y empleados	60	5.540
Otros egresos extraordinarios	(23.763.967)	(16.473.990)
Otros	-	-
Pago de impuesto a la renta	-	-
Flujo neto de caja por actividades operativas	(5.681.610)	3.045.696
II FLUJO DE CAJA DE ACTIVIDADES DE INVERSIÓN		
Adquisición de bienes de uso	(144.734)	(78.885)
Pago de dividendos a accionistas	(350.000)	(347.204)
Flujo neto de caja por actividades de inversión	(494.734)	(426.089)
III FLUJO DE CAJA DE ACTIVIDADES DE FINANCIAMIENTO		
Préstamos y Descuentos bancarios recibidos	5.708.705	-
Préstamos y Descuentos bancarios pagados	-	(967.814)
Bonos Emitidos	2.000.000	-
Bonos Pagados	(350.000)	(400.000)
Otros Egresos financieros	(117.317)	(217.697)
Flujo neto de caja por actividades de financiamiento	7.241.388	(1.585.511)
IV VARIACIÓN NETA DE DISPONIBILIDADES	1.065.043	1.034.096
V DISPONIBILIDADES AL INICIO DEL PERIODO	4.695.075	2.287.925
VI DISPONIBILIDADES AL FINAL DEL PERIODO - ANTES DE PREVISION	5.760.118	3.322.021
VII PREVISION SOBRE DISPONIBILIDADES	0	0
VIII DISPONIBILIDADES AL FINAL DEL PERIODO - LUEGO DE PREVISION	5.760.118	3.322.021



Las notas y anexos que se acompañan forman parte integrante de estos estados contables.

Lic. M. SILMA BARRETO L.
CONTADORA
R.U.C. N° 648454-9

CELSO A. MOREIRA L.
Síndico Titular

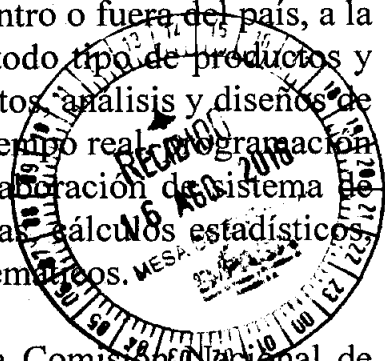
SERGIO PEREZ
Director-Gerente



NOTAS A LOS ESTADOS CONTABLES AL 30 DE JUNIO DE 2016 Y 2015

NOTA 1- EL ENTE

La empresa fue constituida bajo la forma jurídica de Sociedad Anónima, según las leyes vigentes en Paraguay, el 18 de setiembre de 1979, con una duración de 99 años. Tiene por objeto dedicarse por cuenta propia o ajena, o asociada a terceros, dentro o fuera del país, a la importación, exportación y representación de todo tipo de productos y todo lo relacionado con el procesamiento de datos, análisis y diseños de sistema, automatización de procesamiento en tiempo real, programación de computadoras electrónicas y en general, elaboración de sistema de información, aplicación de técnicas matemáticas, cálculos estadísticos, control estadísticos de la calidad, modelos matemáticos.



En octubre de 1995, la Sociedad solicitó a la Comisión Nacional de Valores, acogerse a los beneficios otorgados por la Ley N° 548 del 21 de abril de 1994, a los efectos de cotizar sus acciones en el mercado de la Bolsa de Valores de Asunción. Posteriormente, la Sociedad obtuvo, mediante la Resolución N° 194/95 de la Comisión Nacional de Valores la calificación de Sociedad Emisora de Capital Abierto.

NOTA 2- RESUMEN DE LAS PRINCIPALES POLÍTICAS CONTABLES

A continuación se resumen las políticas de contabilidad más significativas aplicadas por la Sociedad:

a) Ajuste por inflación de la moneda de cuenta

Los estados contables se han preparado sobre la base de costos históricos, excepto para los Activos Fijos según se explica en el punto d) de la presente nota, y no reconocen en forma integral los efectos de la inflación en la situación patrimonial y financiera de la Sociedad al 30 de junio de 2016 y 2015, en atención a que la corrección monetaria no constituye una práctica contable aceptada en el Paraguay.


Lic. M. SILMA BARRETO L.
 CONTADORA
 R.U.C. N° 648454-9


CELSO A. MOREIRA L.
 Síndico Titular


SERGIO PÉREZ
 Director-Gerente



NOTAS A LOS ESTADOS CONTABLES AL 30 DE JUNIO DE 2016 Y 2015

b) Moneda extranjera

Los activos y pasivos en moneda extranjera se valúan a los tipos de cambio vigentes a la fecha de cierre del Balance General, conforme a la Resolución emitida al efecto por la Subsecretaría de Estado de Tributación del Ministerio de Hacienda. Al respecto, el tipo de cambio utilizado para la valuación de los activos y pasivos por cada dólar americano al 30 de junio de 2016 fue de Gs. 5.580,75 (Comprador) y Gs. 5.597,92 (Vendedor), respectivamente. El tipo de cambio para dicha moneda a la fecha de emisión de estos estados contables no ha variado sustancialmente al tipo de cambio de cierre utilizado.


Las diferencias de cambio originadas por fluctuaciones en los tipos de cambio, entre las fechas de concertación de las operaciones y su liquidación o valuación al cierre del período, son reconocidas en resultados.

c) Existencias

Las compras se incorporan al activo a su costo de adquisición más todos los gastos necesarios para la puesta en condición de venta en depósito de la Sociedad. Las existencias así como las salidas por las ventas se valúan de acuerdo con el criterio de valuación de salida de existencias "promedio ponderado". El valor histórico en Moneda Local de las Existencias de Mercaderías al 30 de junio de 2016 y 2015 – Neto de Previsión por Obsolescencia - ascendieron a Gs. 7.347.806,01 (en miles) y Gs. 7.662.098,17 (en miles), respectivamente, cuyos equivalentes en USA históricos no pudieron ser cuantificados a la fecha de emisión de estos estados contables.

d) Activo Fijo y Bienes para Leasing

Los activos Fijos (Bienes de uso) incorporados hasta el 31 de diciembre de 2015 se exponen a su costo reexpresado menos la correspondiente depreciación acumulada y los incorporados en el ejercicio 2016 a su costo histórico, los cuales serán revaluados y depreciados al cierre del ejercicio a concluir el 31 de diciembre de 2017. Los bienes para leasing incorporados hasta el 31 de diciembre de 2015 se exponen a su costo



Lic. M. SILMA BARRETO L.
CONTADORA

CELSO A. MOREIRA I.
Síndico Titular

SERGIO PARELLA
Director-Gerente



NOTAS A LOS ESTADOS CONTABLES AL 30 DE JUNIO DE 2016 Y 2015

reexpresado menos la correspondiente amortización acumulada, a partir del mes siguiente de su alta. El incremento por revaluación de los bienes de activo fijo y para leasing se acredita en la cuenta: "Reserva de Revalúo" del Patrimonio Neto, cuyo saldo puede ser utilizado únicamente para aumentar el capital. Las actualizaciones de los valores de origen como de la depreciación acumulada son efectuadas al cierre del ejercicio para los bienes del activo fijo y al mes siguiente de su alta para los bienes para leasing, de acuerdo a la Ley 125/91 y la reglamentación complementaria emitida al efecto por la Subsecretaría de Tributación del Ministerio de Hacienda. Los gastos de mantenimiento normales de estos bienes son considerados como gastos del ejercicio.

En fecha 2 de marzo de 2005 por Acta de Directorio se resolvió contratar una línea de crédito en Itaú Paraguay S.A. (en millones de dólares) (miles). Dicha línea de crédito está garantizada con la hipoteca de las fincas 14.906 y 8.660 del Distrito de San Roque, con Cuentas Corrientes N° 12.0327.03/27/28, que forman un solo cuerpo y están ubicadas en las calles Avda. Perú N° 1055 y Avda. Artigas. En el mencionado inmueble se encuentran ubicadas las oficinas principales de la Sociedad.



e) Operaciones de Leasing

A partir de la promulgación de la Ley N° 1295/98 de Locación, Arrendamiento o Leasing Financiero o Mercantil, las operaciones de leasing son contabilizadas como leasing operativo y no como leasing financiero.

f) Bonos Emitidos

La emisión de bonos, en Dólares Americanos y en Guaraníes, es realizada por la Empresa en su carácter de Sociedad Emisora de Capital Abierto debidamente habilitada para ello, previa aprobación de cada emisión por parte del Directorio de la Comisión Nacional de Valores (CNV) y del Directorio de la Bolsa de Valores y Productos de Asunción Sociedad Anónima (BVPASA) por medio de Resoluciones de

Lic. M. SILMA BARRETO L.
CONTADORA

CELSO A. MOREIRA L.
Síndico Titular

SERGIO PÉREZ
Director-Gerente



NOTAS A LOS ESTADOS CONTABLES AL 30 DE JUNIO DE 2016 Y
2015

autorización, bajo la modalidad de títulos de deuda, siendo su objetivo la captación de fondos destinados para capital operativo. Los bonos son negociados en las ruedas de la BVPASA, a través de las Casas de Bolsas habilitadas al efecto.

Al 30 de junio de 2016 la Sociedad mantiene vigente 1 (Una) emisión de bonos electrónicos, que corresponden a la cuarta emisión de ese tipo. Se encuentran íntegramente cancelados a esa fecha los bonos de las Series I al XIV más todos los bonos electrónicos de las Series I al 4 de la primera emisión electrónica, las Series 1 al 7 de la segunda Series 1 al 3 de la tercera.



A continuación se describen las características de los bonos emitidos en circulación al 30 de junio de 2016:

F1) 12° Emisión: Por Resolución CNV N° 32/16 del 31 de mayo del 2016, el Directorio de la Comisión Nacional de Valores resolvió registrar el Programa de Emisión Global de Bonos G3 por un monto máximo de hasta Guaraníes 5.000.000.000 (Cinco Mil Millones), aclarando que la habilitación y la colocación de las series que conformarán el programa a través de oferta pública, deben ser realizadas luego del registro de las series en la Bolsa de Valores y Productos de Asunción (BVPASA), mediante el Sistema Electrónico de Negociación (SEN), pudiendo realizarse la emisión de varias series hasta alcanzar el monto total del Programa.

Las características del programa de emisión global son las siguientes:

Monto Global de la Emisión: Guaraníes 5.000.000.000 (Guaraníes Cinco mil millones)

Denominación del Programa: G3

Cortes mínimos: Guaraníes 1.000.000 (Un millón).

Forma de Emisión: Se emitirá un título global por cada una de las Series que conforman el Programa de Emisión Global y cuyo contenido se halla ajustado a los términos establecidos en el Reglamento Operativo del SEN. Este título se emitirá a nombre de la Bolsa de Valores y Productos de Asunción S.A. y quedará depositado en la

Lic. M. SILMA BARRETO L.
CONTADORA
R.U.C. N° 648454-9

CELSO A. MOREIRA L.
Síndico Titular

SGS
SERGIO PEREZ
Director-Gerente



NOTAS A LOS ESTADOS CONTABLES AL 30 DE JUNIO DE 2016 Y 2015

BVPASA, quién actuará de custodio para los inversionistas, con arreglo a las disposiciones reglamentarias aplicables.

Tasa de Interés: La tasa será definida en cada Serie a ser emitida dentro del marco del presente programa.

Plazo de vencimiento: Se emitirán con un plazo de vencimiento entre 365 y 1460 días y según lo especificado el prospecto o complemento de prospecto correspondiente a cada Serie.

Destino de los Fondos: Capital Operativo dentro del giro comercial de la empresa.


Garantía: Sin garantía.

Forma y Lugar de Pago de Capital e Intereses: A través del Agente de Pago designado por la BVPASA para la realización de los depósitos de créditos en las cuentas de liquidación habilitadas de los intermediarios de valores para pagos a sus Comitentes de los montos afectados y declarados en el título global de cada serie a ser suscripta.

Plazo de Colocación: De acuerdo a lo previsto en la Resolución N° 885/09 de la Bolsa de Valores y Productos de Asunción S.A., que establece el plazo del programa y el plazo de colocación de las Series.

Rescate Anticipado: No se prevé rescate anticipado.

Representante de Obligacionistas: Cadiem Casa de Bolsa S.A..



Igualmente la Comisión Nacional de Valores registra la mencionada emisión global y las Series 1 al 4 y:

- aclara que no se pronuncia sobre la calidad de los títulos valores registrados emergentes de las operaciones pactadas en su recinto. La circunstancia que la Bolsa haya inscripto los mismos no significa que garantice su pago y la solvencia del Emisor. En consecuencia, la Bolsa no se hace responsable de ningún tipo de daño que perjudique a los inversionistas que los adquieran, por lo tanto, el inversionista deberá evaluar la conveniencia de adquirir los títulos valores a que se refiere esta Resolución.
- Dispone que el agente colocador deberá proporcionar al inversionista la carta declaración para su respectiva firma, atendiendo el formato expuesto en el Anexo M de la Resolución CNV 763/04.

Lic. M. SILMA BARRETO L.
CONTADORA

CELSO A. MOREIRA L.
Síndico Titular

SERGIO PEREZ
Director-Gerente



NOTAS A LOS ESTADOS CONTABLES AL 30 DE JUNIO DE 2016 Y 2015

Asimismo, por Resolución N° 1532/16 del 16 de junio de 2016, el Directorio de la Bolsa de Valores y Productos de Asunción Sociedad Anónima (BVPASA) resolvió registrar el Programa de Emisión Global de Bonos G3 de DATA SYSTEMS S.A.E.C.A., en los términos y condiciones establecidas en la Resolución CNV N° 32/16 de fecha 31 de mayo de 2016, para ser negociados a través de las ruedas de negociación de la BVPASA, vía **Sistema Electrónico de Negociación, cuyas características son las siguientes:**

Monto de la Emisión Global: Guaraníes 5.000.000.000 (Cinco Mil Millones)

Moneda: Guaraníes

Plazo de vencimiento: Entre 365 y 1460 días

Agente Organizador: CADIEM Casa de Bolsa S.A.

Agente Colocador: Casas de Bolsa habilitadas por la Comisión Nacional de Valores y la Bolsa de Valores y Productos de Asunción S.A..

Representante de Obligacionistas: Cadiem Casa de Bolsa S.A..

Garantía: Sin Garantía.


Destino de los fondos: Los fondos obtenidos serán destinados a capital operativo dentro del giro comercial de la empresa.

Rescate Anticipado: No se prevé rescate anticipado.

Calificación de Riesgo: No sujeta a calificación, conforme al art. 15, Resolución CNV N° 1241/09.

Forma y Lugar de Pago de Capital e Intereses: A través del Agente de Pago designado por la BVPASA para la realización de los débitos y créditos en las cuentas de liquidación habilitadas de los intermediarios de Valores para pagos a sus Comitentes de los montos afectados y declarados en el título global de cada serie a ser suscripto.

Otras Informaciones: La negociación, transferencia y pagos de capital, amortización e intereses correspondientes al título global se efectuarán a través de los mecanismos establecidos en el Reglamento Operativo y en Reglamento Operativo del Sistema Operativo del Sistema Electrónico de Negociación, en el Contrato de Custodia, Compensación y Liquidación que será suscripto con la BVPASA.



Lic. M. SILMA BARRETO L.
CONTADORA

CELSO A. MOREIRA L.
Síndico Titular

SERGIO PEREZ
Director Gerente



NOTAS A LOS ESTADOS CONTABLES AL 30 DE JUNIO DE 2016 Y
2015

También, registrar las Series emitidas, a través de la presente Resolución del Programa de Emisión Global de Bonos G3, cuyas características son las siguientes:

Numeración de la Serie: 1 (Uno).

Monto de la Serie: Guaraníes 500.000.000 (Quinientos Millones)

Tasa de Interés Anual: 12,0% anual.

Plazo de Vencimiento: 700 días – 22 de mayo del 2018.

Forma de pago de Capital: Al vencimiento.

Forma de pago de Intereses: Variable. Trimestral desde el primer hasta el penúltimo cupón. Pago del último cupón 63 días después del penúltimo, en fecha 22/05/2018. Conforme al siguiente detalle:

Pago 1: martes, 20/09/2016

Pago 2: martes, 20/12/2016

Pago 3: martes, 21/03/2017

Pago 4: martes, 20/06/2017

Pago 5: martes, 19/09/2017

Pago 6: martes, 19/12/2017

Pago 7: martes, 20/03/2018

Pago 8: martes, 22/05/2018



Numeración de la Serie: 2 (Dos).

Monto de la Serie: Guaraníes 500.000.000 (Quinientos Millones)

Tasa de Interés Anual: 12,25% anual.

Plazo de Vencimiento: 849 días – 18 de octubre del 2018.

Forma de pago de Capital: Al vencimiento.

Forma de pago de Intereses: Variable. Trimestral desde el primer hasta el penúltimo cupón. Pago del último cupón 30 días después del penúltimo, en fecha 18/10/2018. Conforme al siguiente detalle:

Pago 1: martes, 20/09/2016

Pago 2: martes, 20/12/2016

Pago 3: martes, 21/03/2017

Pago 4: martes, 20/06/2017

Pago 5: martes, 19/09/2017

Pago 6: martes, 19/12/2017

Lic. M. SILMA BARRETO L.
CONTADORA
R.U.C. N° 648454-9

CELSO A. MOREIRA L.
Síndico Titular

SERGIO PEREZ
Director-Gerente



NOTAS A LOS ESTADOS CONTABLES AL 30 DE JUNIO DE 2016 Y 2015

Pago 7: martes, 20/03/2018

Pago 8: martes, 19/06/2018

Pago 9: martes, 18/09/2018

Pago 10: jueves, 18/10/2018

Numeración de la Serie: 3 (Tres).

Monto de la Serie: Guaraníes 500.000.000 (Quinientos Millones)

Tasa de Interés Anual: 12,75% anual.

Plazo de Vencimiento: 1064 días – 21 de mayo del 2019.

Forma de pago de Capital: Al vencimiento.

Forma de pago de Intereses: Variable. Trimestral desde el primer hasta el penúltimo cupón. Pago del último cupón 63 días después del penúltimo, en fecha 21/05/2019. Conforme al siguiente detalle:

Pago 1: martes, 20/09/2016

Pago 2: martes, 20/12/2016

Pago 3: martes, 21/03/2017

Pago 4: martes, 20/06/2017

Pago 5: martes, 19/09/2017

Pago 6: martes, 19/12/2017

Pago 7: martes, 20/03/2018

Pago 8: martes, 19/06/2018

Pago 9: martes, 18/09/2018

Pago 10: martes, 18/12/2018

Pago 11: martes, 19/03/2019

Pago 12: martes, 21/05/2019

Numeración de la Serie: 4 (Cuatro).

Monto de la Serie: Guaraníes 500.000.000 (Quinientos Millones)

Tasa de Interés Anual: 13,00% anual.

Plazo de Vencimiento: 1213 días – 17 de octubre del 2019.

Forma de pago de Capital: Al vencimiento.

Forma de pago de Intereses: Variable. Trimestral desde el primer hasta el penúltimo cupón. Pago del último cupón 30 días después del penúltimo, en fecha 17/10/2019. Conforme al siguiente detalle:

Pago 1: martes, 20/09/2016

Pago 2: martes, 20/12/2016

Pago 3: martes, 21/03/2017 Pago 4: martes, 20/06/2017



Lic. M. SILMA BARRIETO L.
CONTADORA

CELSO A. MOREIRA L.
Sindico Titular

SERGIO PEREZ
Director-Gerente




R.U.C. N° 648454-9

NOTAS A LOS ESTADOS CONTABLES AL 30 DE JUNIO DE 2016 Y

2015

- Pago 5: martes, 19/09/2017
- Pago 6: martes, 19/12/2017
- Pago 7: martes, 20/03/2018
- Pago 8: martes, 19/06/2018
- Pago 9: martes, 18/09/2018
- Pago 10: martes, 18/12/2018
- Pago 11: martes, 19/03/2019
- Pago 12: martes, 18/06/2019
- Pago 13: martes, 17/09/2019
- Pago 14: martes, 17/10/2019



Igualmente:

- registro las características comunes de la Serie 1, Serie 2, Serie 3, Serie 4, las cuales son las siguientes:

Plazo de colocación: 365 días.

Instrumento que aprobó la emisión: Acta de Directorio N° 228 de fecha 14/06/2016.

Agente colocador: CADIEM Casa de Bolsa S.A.

- estableció los siguientes parámetros operativos para la negociación de los títulos a través del Sistema Electrónico de Negociación, de acuerdo a lo dispuesto en la Resolución BVPASA N° 885/09:

Denominación de la emisión: DAT.G3

Fecha de Inicio de Colocación: 21 de junio del 2016.

Período de exclusividad: Del 21 de junio del 2016 hasta el 04 de julio del 2016 inclusive, período para la colocación en mercado primario exclusivamente, salvo colocación total en el mercado primario antes de la fecha mencionada.

Código ISIN: Establecido de acuerdo al Reglamento del Sistema Electrónico de Negociación y la Guía de Asignación de los Códigos ISIN establecidos por la BVPASA, única Agencia de Numeración Nacional autorizada por la Association of National Numbering Agencies (ANNA).

Una vez depositados los títulos globales en custodia en la BVAPASA, se asignarán los siguientes códigos:

Serie 1: PYDAT01F6471

Lic. M. SILMA BARRETO L.
CONTADORA
R.U.C. N° 648454-9

SERGIO PEREZ
Director-Gerente



NOTAS A LOS ESTADOS CONTABLES AL 30 DE JUNIO DE 2016 Y

2015

Serie 2: PYDAT02F6488

Serie 3: PYDAT03F6495

Serie 4: PYDAT04F6502

- dispuso que el agente colocador deberá proporcionar a los inversionistas la carta declaración para su respectiva firma, atendiendo el formato expuesto en el Anexo M de la Resolución CNV N° 763/04.


- aclaró que la BVPASA no se pronuncia sobre la calidad de los títulos valores registrados emergentes de las operaciones pactadas en su recinto. La circunstancia que la Bolsa haya inscripto los mismos no significa que garantice su pago y la solvencia del Emisor. En consecuencia, la Bolsa no se hace responsable de ningún tipo de daño que perjudique a los inversionistas que los adquieran, por lo tanto, el inversionista deberá evaluar la conveniencia de adquirir los títulos valores a que se refiere esta Resolución.

- aclaró que para tramitar el registro de emisiones de Series, el emisor tendrá un plazo de 450 días desde la fecha del registro del Programa de Emisión Global por parte de la Bolsa, según lo previsto en la Resolución BVPASA N° 885/09.

En **Nota 11** se expone la composición de los Bonos electrónicos vigentes emitidos por la Sociedad a la fecha de presentación de estos Estados Contables: **12° Emisión – de las Series electrónicas 1 al 4 de la cuarta emisión**, de acuerdo al plazo de su exigibilidad.

g) Impuesto a la Renta

Las actividades de la Sociedad comprenden operaciones gravadas por el Impuesto a la Renta. El Impuesto a la Renta que se carga a los resultados del ejercicio corresponde a los ingresos gravados y se basa en la utilidad contable antes de este concepto, ajustada por las partidas que la Ley incluye o excluye para la determinación de la utilidad gravable. Estas partidas en todos los casos constituyen diferencias permanentes no recuperables. La metodología de cálculo aplicada se sustenta en el contenido de los respectivos Artículos e Incisos de la Ley N° 125/91 y su modificatoria la Ley N° 2421/04 y sus reglamentaciones complementarias. Tal como se menciona en la **Nota 1** a los Estados



Lic. M. SILMA BARRÉTO L.
CONTADORA
R.U.C. N° 648454-9


CELSO A. MOREIRA L.
Síndico Titular

SERGIO PEPEL
Director-Gerente



NOTAS A LOS ESTADOS CONTABLES AL 30 DE JUNIO DE 2016 Y 2015

Contables, la Sociedad se halla sujeta a la Ley N° 1284/98 del Mercado de Valores, por cotizar en la Bolsa de Valores de Asunción. De acuerdo con lo establecido en el Artículo N° 126 de la Ley N° 1284/98, le permiten la deducibilidad en el Impuesto a la Renta anual, de hasta un 5% por ejercicio, de las provisiones por incobrables constituidas, con cargo a resultados, sobre los saldos al cierre de cada ejercicio de la cartera de créditos vigentes de las cuentas por cobrar y de las provisiones por obsolescencia comercial o técnica constituidas, con cargo a resultados, sobre los saldos al cierre de cada ejercicio de los bienes de cambio. La tasa de Impuesto a la Renta Anual aplicada por la Sociedad es del 10% y cuando las utilidades fueren distribuidas, se aplica adicionalmente la tasa del 5%. Al 30 de junio de 2016 y 2015 no se ha contabilizado monto alguno en concepto de Impuesto a la Renta anual, dado que el mismo se registra al cierre del ejercicio fiscal. Al 30 de junio de 2016 se ha abonado Impuesto a la Renta Adicional del 5% sobre Dividendos la suma de Guaraníes 35.000 (en miles). Ver Estado de Resultados



h) Indemnizaciones por despido

Las indemnizaciones por despido son cargadas a resultados al momento de su pago.

i) Estimaciones

La preparación de estos estados financieros requiere que la Gerencia de la Sociedad realice ciertas estimaciones y supuestos que afectan los saldos de los activos y pasivos, la exposición de contingencias y el reconocimiento de ingresos y gastos. Los activos y pasivos son reconocidos en los estados financieros cuando es probable que futuros beneficios económicos fluyan hacia o desde la entidad y que las diferentes partidas tengan un costo o valor que pueda ser confiablemente medido. Si en el futuro estas estimaciones y supuestos, que se basan en el mejor criterio de la Gerencia a la fecha de estos estados financieros, se modificaran con respecto a las actuales circunstancias, los estimados y supuestos originales serán adecuadamente modificados en la fecha en que se produzcan tales

Lic. M. SILMA BARRETO L.
CONTADORA
R.U.C. N° 648454-9

CELSO A. MOREIRA L.
Sindico Titular

SERGIO PEREZ
Director-Gerente




NOTAS A LOS ESTADOS CONTABLES AL 30 DE JUNIO DE 2016 Y 2015

cambios. Las principales estimaciones de los estados financieros se refieren habitualmente a provisiones para cuenta de dudoso cobro, para obsolescencia de inventarios, la depreciación de los bienes de uso y la amortización de los bienes leasing.

NOTA 3 - CAPITAL SOCIAL

Como resultado de calificar como Sociedad Anónima Emisora de Capital Abierto, mediante la Resolución N° 194/95 de la Comisión Nacional de Valores, la Sociedad aumentó su Capital en un 45% sobre el nuevo Capital Social determinado por la Ley N° 48/94. La suscripción fue efectivizada a razón de 15% anual a partir del año de 1996, Gs. 227.400,0 (en miles), 1997 Gs. 226.400,0 (en miles) y 1998 Gs. 225.200,0 (en miles), según Art. 11 y 24 de la Ley 548/94, por año. Al 31 de diciembre de 1999 y 1998 el Capital Social Integrado ascendió a Gs. 2.187.300,0 (en miles). Al 31 de diciembre de 2014 y 2013 dicho Capital asciende a Gs. 8.400.000,0 (en miles) como las Acciones a Integrar a esas fechas asciende a Gs. 1.600.000,0 (en miles). Por consiguiente, el Capital Social al 31 de Diciembre de 2015 y 2014 como también al 30 de Junio de 2016 y 2015 asciende a Gs. 10.000.000,0 (en miles). Al respecto, por Acta de Asamblea General Extraordinaria de Accionistas del 26 de abril de 2013, protocolizada por Escritura Pública N° 73 del 26 de junio de 2013, debidamente inscripta en el Registro correspondiente, consta la modificación de los estatutos sociales por aumento de capital social y su respectiva emisión de acciones dentro del Capital Social. En el Acta de Directorio N° 208 del 5 de setiembre de 2013, se establecieron las normas de emisión, suscripción e integración de las acciones, de conformidad a lo dispuesto por la Asamblea General de Accionistas del 26 de abril de 2013. En consecuencia, el Directorio de la Comisión Nacional de Valores resolvió registrar las acciones emitidas e integradas de la Sociedad, según sus características, por el monto de Gs. 5.310.600 (en miles), según Resolución N° 68E/13 del 21 de noviembre de 2013 y por el monto de Gs. 1.600.000 (en miles), también según sus características, según Resolución N° 33E/16 del 07 de junio de 2016. Por ende, el Capital Social e Integrado al 30 de junio del 2016 asciende a la suma de



Lic. M. SILMA BARRETO L.
CONTADORA
R.U.C. N° 648454-9

CELSO A. MOREIRA L.
Síndico Titular

SERGIO PEREZ
Director-Gerente



NOTAS A LOS ESTADOS CONTABLES AL 30 DE JUNIO DE 2016 Y


2015

Gs. 10.000.000 (en miles). Ver Estado de Evolución del Patrimonio Neto.

NOTA 4 - DISPONIBILIDADES

La composición de la cuenta es la siguiente; (en miles de Gs.)

	<u>30/06/16</u>	<u>30/06/15</u>
Caja	5.500.-	5.500.-
Recaudaciones a Depositatar	12.995.-	146.137.-
Itaú Paraguay S.A. Cta.Cte.	2.176.106.-	595.228.-
Itaú Paraguay S.A. Cta. Cte.USA	2.408.434.-	1.500.000.-
Itaú Paraguay S.A. C. Ahorro USA	33.414.-	30.995.-
Itaú Paraguay S.A. Cta. Cte.	4.208.-	4.208.-
Banco Continental Cta. Cte.	32.674.-	12.728.-
Banco Cont. C.Ahorro USA	172.708.-	196.729.-
Banco Nacional de Fomento C. C.	46.672.-	54.084.-
Banco Regional S.A. C.A. USA	44.824.-	452.554.-
Banco Bilbao Vizcaya Arg. Py.S.A.	692.067.-	177.661.-
Banco Familiar S.A.E.C.A.	60.500.-	126.338.-
Banco Sudameris Paraguay S.A.	70.016.-	19.859.-
Menos: Previsión	(0).-	(0).-
Total	<u>5.760.118.-</u>	<u>3.322.021.-</u>



NOTA 5 - CRÉDITOS POR VENTAS

Corresponde a créditos favor de la Empresa originados por la comercialización de productos y/o servicios. La composición de la cuenta es la siguiente; (en miles de Gs.)

	<u>30/06/16</u>	<u>30/06/15</u>
Corto Plazo		
Clientes	10.088.087.-	8.738.757.-
Cuentas a Cobrar	-.-	-.-
Cobros Ent.Púb.Pend.Aplic.	-845.156.-	-398.155.-
Clientes por Leasing (#)	3.838.904.-	4.131.622.-
Documentos a Cobrar	-.-	-.-
Cheques Diferidos	-.-	18.479.-
Crédito en Gestión de Cobro	-.-	-.-
Crédito en Gest. de Cob. Judic.	-.-	-.-
Prev. por Créd. Dudosos	-966.362.-	-.-
Sub-Total	<u>12.115.473.-</u>	<u>12.490.703.-</u>

Lic. M. SELMA BARRETO L.
CONTADORA
R.U.C. N° 648454-9

CELSO A. MOREIRA L.
Síndico Titular

SERGIO PEPEZ
Director-Gerente





NOTAS A LOS ESTADOS CONTABLES AL 30 DE JUNIO DE 2016 Y

Largo Plazo

Cientes	469.171.-	782.803.-
Documentos a Cobrar	49.892.-	46.302.-
Crédito en Gest. de Cobro	48.819.-	45.801.-
Cientes Leasing a Realizar (#)	2.294.428.-	2.258.158.-
Previsión para Créd. Dudosos	(567.882).-	(1.372.428).-
Sub-Total	<u>2.294.428.-</u>	<u>1.760.184.-</u>
Total	<u>14.409.901.-</u>	<u>14.250.887.-</u>

(#)La contrapartida del saldo de la cuenta: "Clientes Leasing a Realizar" al 30 de junio de 2016 y 2015 se encuentran registradas a dicha fecha, por el mismo importe, en la cuenta: "Leasing a Realizar" del Pasivo y a su vez, en las cuentas: "Descubiertos y Préstamos Bancarios" y "Descuentos de Documentos" del Pasivo por un importe total de US\$ 0,00 (en miles) y US\$ 0,00 (en miles), respectivamente, – Equivalentes a un total de Gs. 0,00 (en miles) y de Gs. 0,00 (en miles), respectivamente. Ver Notas 8 y 9.

NOTA 6 - OTROS CRÉDITOS

Corresponde a créditos a favor de la Empresa originados en las operaciones normales del negocio. La composición de la cuenta es la siguiente; (en miles de Gs.)

	<u>30/06/16</u>	<u>30/06/15</u>
<u>Corto Plazo</u>		
Adelantos Varios	994.656.-	1.400.012.-
Débito en Suspense	25.661.-	13.303.-
Adelantos a Empleados	72.021.-	54.960.-
Valores a Realizar	.-	.-
Merc. Entreg. A Clientes a Facturar	2.768.549.-	.-
Anticipos a Proveedores	373.536.-	187.382.-
Viáticos a Rendir	40.965.-	35.828.-
I.V.A. Crédito Fiscal	2.431.830.-	1.561.983.-
Anticipos de Imp. a la Renta	215.770.-	194.291.-
Sub-Total	<u>6.922.988.-</u>	<u>3.447.759.-</u>
<u>Largo Plazo</u>		
Accionistas	.-	.-
Total	<u>6.922.988.-</u>	<u>3.447.759.-</u>

Lic. M. SILMA BARRETO L.
CONTADORA

CELSO A. MOREIRA L.
Síndico Titular

SGS
SERGIO PEREZ
Director-Gerente

NOTAS A LOS ESTADOS CONTABLES AL 30 DE JUNIO DE 2016 Y 2015

NOTA 7 - BIENES DE CAMBIO


La composición de la cuenta es la siguiente; (en miles de Gs.)

	<u>30/06/16</u>	<u>30/06/15</u>
<u>Corto Plazo</u>		
Mercaderías	6.429.424.-	6.211.415.-
Mercaderías en Camino	<u>918.382.-</u>	<u>1.450.683.-</u>
Sub-Total	<u>7.347.806.-</u>	<u>7.662.098.-</u>
<u>Largo Plazo (Obsoletos y Averiados)</u>		
Mercaderías	3.430.460.-	2.345.152.-
- Previsión por Obsolescencia	<u>(3.430.460).-</u>	<u>(2.345.152).-</u>
Sub-Total	<u>0.-</u>	<u>0.-</u>
Total	<u>7.347.806.-</u>	<u>7.662.098.-</u>

NOTA 8 - DESCUBIERTOS Y PRESTAMOS BANCARIOS

La composición de la cuenta es la siguiente; (en miles de Gs.)

	<u>30/06/16</u>	<u>30/06/15</u>
<u>Corto Plazo</u>		
Banco Continental S.A.E.C.A.	--	
BBVA S.A. USA	--	
Financiera Familiar S.A. Gs.	--	
Grupo Internac. de Finanzas	--	
Banco Amambay S.A. USA	--	
Banco. Regional S.A. USA	--	
Itaú Paraguay S.A.USA	4.257.180.-	
Solar S.A. USA	<u>0.-</u>	
Sub-Total	<u>4.257.180.-</u>	<u>--</u>
<u>Largo Plazo</u>		
Bco. Regional S.A. USA	--	
Itaú Paraguay S.A. USA	1.745.631.-	
BBVA S.A. USA	<u>--</u>	
Sub-Total	<u>1.745.631.-</u>	<u>--</u>
Total	<u>6.002.811.-</u>	<u>--</u>



Lic. M. SILMA BARRETO L.
CONTADORA
R.U.C. N° 648454-9

CELSO A. MOREIRA L.
Síndico Titular

SERGIO PEREZ
Director-Gerente




NOTAS A LOS ESTADOS CONTABLES AL 30 DE JUNIO DE 2016 Y 2015

Nota: Tal como se indica al pie de la Nota 5 en(#) referida a las cuentas: “Clientes Leasing a Realizar” del Activo y su contracuenta del Pasivo “Leasing a Realizar”, al 30 de junio de 2016 y 2015, como parte del saldo de la cuenta: “Descubiertos y Préstamos Bancarios” del Pasivo, se incluye un importe de US\$ 0,0 (en miles) y US\$ 0,0 (en miles), respectivamente, – Equivalentes a Gs. 0 (en miles) y Gs. 0 (en miles), respectivamente, que representa la financiación de las operaciones de Leasing y a esas fechas es el 0,0% y 0,0%, respectivamente, del saldo de la cuenta y un 0,0% y un 0,0%, respectivamente, del total del Pasivo al 30 de junio de 2016 y 2015.

NOTA 9 - DESCUENTOS DE DOCUMENTOS

La composición de la cuenta es la siguiente; (en miles de U\$A y Gs.)

	U\$A	30/06/16	30/06/15	15	16
<u>Corto Plazo</u>					
Banco Familiar S.A.	0,00	--	--	--	--
Bco. Continental S.A.	0,00	--	--	--	--
BBVA Py. S.A.	0,00	--	--	--	--
Solar S.A.	0,00	--	--	--	--
Banco Continental	0,00	--	--	--	--
Sub-Total	0,00	--	--	--	--
<u>Largo Plazo</u>					
BBVA Py. S.A.	0,00	--	--	--	--
Solar S.A.	0,00	--	--	--	--
Sub-Total	0,00	--	--	--	--
Total	0,00	--	--	--	--



Nota: Tal como se indica al pie de la Nota 5 en(#) referida a las cuentas: “Clientes Leasing a Realizar” del Activo y su contracuenta del Pasivo “Leasing a Realizar”, al 30 de junio de 2016 y 2015, como parte del saldo de la cuenta: “Descuentos de Documentos” del Pasivo, se incluye un importe de US\$ 0,00 (en miles) y US\$ 0,00 (en miles), respectivamente, – Equivalentes a Gs. 0,00 (en miles) y Gs. 0,00 (en miles), respectivamente, que representa la financiación de las operaciones de Leasing y a esas fechas es el 0% y 0%, respectivamente, del saldo de la cuenta y un 0% y

Lic. M. SILMA BARRETO L.
CONTADORA
R.U.C. N° 648454-9

CELZO A. MOREIRA L.
Síndico Titular

SERGIO PERAZZA
Director-Gerente




NOTAS A LOS ESTADOS CONTABLES AL 30 DE JUNIO DE 2016 Y 2015

un 0%, respectivamente, del total del Pasivo al 30 de junio de 2016 y 2015.

NOTA 10 - DOCUMENTOS A PAGAR

La composición de la cuenta es la siguiente; (en miles de U\$A y Gs.)

	<u>U\$S</u>	<u>30/06/16</u>	<u>30/06/15</u>
<u>Corto Plazo</u>			
Oscar Rivarola Memes	30,00	167.937.-	155.668.-
José de Filippis	0,00	--	--
Al Portador	101,38	567.531.-	526.065.-
Sergio Pérez	44,18	417.316.-	399.246.-
Angélica Ruax	0,00	--	--
Rocío Flecha	0,00	--	--
Cristina Flecha	0,00	--	--
Jorge A. Seal Sasiain	0,00	--	--
Francisco Benza	0,00	--	--
Norma Zavala de Seall	0,00	--	--
Magdalena Cosp de F.	0,00	--	--
Carmen de Santacruz	17,00	95.165.-	88.212.-
Gabriela Vazquez	0,00	--	--
Miguel y Raúl Rivarola	00,00	--	--
Sub-Total	<u>192,56</u>	<u>1.247.949.-</u>	<u>1.169.191.-</u>
<u>Largo Plazo</u>			
Al Portador	00,00	--	--
Jorge Andrés Mengual	00,00	--	--
Sub-Total	<u>00,00</u>	<u>--</u>	<u>--</u>
Total	<u>192,56</u>	<u>1.247.949.-</u>	<u>1.169.191.-</u>



NOTA 11 - BONOS EMITIDOS

La composición de la cuenta, de acuerdo a su plazo de exigibilidad, es la siguiente; (en miles de U\$A y Gs.)

	<u>U\$A</u>	<u>30/06/16</u>	<u>30/06/15</u>
<u>Corto Plazo (*)</u>			
Bonos Emitidos Gs.	0,00	--	700.000.-
Bonos Emitidos U\$A	0,00	--	--
Sub-Total	<u>0,00</u>	<u>--</u>	<u>700.000.-</u>

Lic. M. SILMA BARRETO L.
CONTADORA
R.U.C. N° 648454-9

CELSO A. MOREIRA L.
Síndico Titular

SERGIO PÉREZ
Director-Gerente



NOTAS A LOS ESTADOS CONTABLES AL 30 DE JUNIO DE 2016 Y
2015

Largo Plazo (*)

Bonos Emitidos Gs.	0,00	2.000.000.-	-.-	-.-
Bonos Emitidos USA	0,00	-.-	-.-	-.-
Sub-Total	0,00	2.000.000.-	-.-	-.-
Total	0,00	2.000.000.-	700.000.-	

(*) Las tasas de interés pactadas en Gs. al 30 de junio de 2016 oscilaban entre 16,50% a 17,50%. A esa fecha no hay captaciones en USA. La cantidad de bonos activos a esa fecha en Gs. y USA ascendían a 4 y 0, respectivamente, totalizando 4. Las tasas de interés pactadas en Gs. y USA al 30 de junio de 2015 oscilaban entre 17,00% a 17,50%. A esa fecha no hay captaciones en USA. La cantidad de bonos activos al 30 de junio de 2015 en Gs. y USA ascendían a 2 y 0, respectivamente, totalizando 2.

NOTA 12 – ACTIVOS Y PASIVOS EN MONEDA EXTRANJERA


Los Activos en moneda extranjera totalizan al 30 de junio de 2016 y 2015 USA 2.462,33 (en miles) y USA 2.528,86 (en miles) – Equivalentes a Gs. 13.739.766 (en miles) y Gs. 13.095.647 (en miles) -, respectivamente, y los Pasivos en moneda extranjera totalizan USA 2.784,05 (en miles) y USA 2.116,16 (en miles) - Equivalentes a Gs. 15.569.166 (en miles) y Gs. 10.971.698 (en miles) -, respectivamente. El detalle de los mismos se expone en el **Anexo G**.

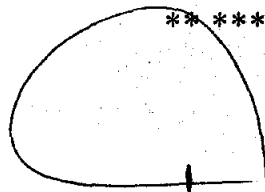
NOTA 13 – HECHOS POSTERIORES

Entre la fecha de cierre y la fecha de preparación de estos Estados Contables, no han ocurrido hechos significativos de carácter financiero o de otra índole que afecten la situación patrimonial o financiera o los resultados de la Sociedad.



** *** **


Lic. M. SILMA BARRETO L.
CONTADORA
R.U.C. N° 648454-9




SERGIO PEPEZ
Director-Gerente



DATA SYSTEMS S.A.E.C.A.
BALANCE GENERAL AL 30/06/2016
(En miles de guaraníes)
BIENES DE USO


Año: A

C U E N T A S	VALORES DE ORIGEN				DEPRECIACIONES/AMORTIZACIONES					Neto Resultante		
	Al inicio del periodo	Altas/Transf. y/o Ajustes del periodo	Bajas del periodo	Revaluó del periodo	Al cierre del periodo	Acumulado al inicio del periodo	Altas del periodo	Ajustes del periodo	Bajas del periodo		Revaluó del periodo	Acumulado al cierre del periodo
Muebles y Útiles	678.021	37.805	-	-	715.826	404.845	10	20.790	-	-	425.635	290.191
Herramientas y Equipos	9.722	568	-	-	10.290	9.722	25	-	-	-	9.722	568
Equipos de Informática	1.637.076	89.373	-	-	1.726.449	1.199.845	25	85.586	-	-	1.285.431	441.018
Automóvil, Camioneta, Camión	186.192	-	-	-	186.192	61.903	20	10.317	-	-	72.220	113.972
Terreno	1.324.008	-	-	-	1.324.008	-	0	-	-	-	-	1.324.008
Edificios	2.657.948	5.100	-	-	2.663.048	993.775	2,5	58.576	-	-	1.052.351	1.610.697
Instalaciones	307.811	11.888	-	-	319.699	161.903	20	25.812	-	-	187.715	131.984
Obras en ejecución	-	-	-	-	-	-	-	-	-	-	-	-
Totales de Bienes de Uso	6.800.778	144.734	-	-	6.945.512	2.831.993		201.081	-	-	3.033.074	3.912.438
Bienes en Leasing	10.880.633	1.111.849	307.244	-	11.685.238	8.359.208	25	502.550	-	-	8.861.758	2.823.480
Totales periodo actual	17.681.411	1.256.583	307.244	-	18.630.750	11.191.201		703.631	-	-	11.894.832	6.735.919
Totales periodo anterior	16.262.298	494.941	440.813	-	16.416.426	10.153.704		779.952	-	-	10.933.656	5.482.771

[Signature]
LK. M. SILMA BARRETO L.
CONTADORA
R.U.C. N° 648454-9

CELSO A. MOREIRA L.
Sindico Titular

[Signature]
SERGIO PEREZ
Director-Gerente



DATA SYSTEMS S.A.E.C.A.

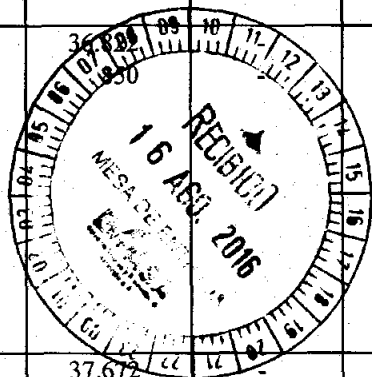
Anexo B

BALANCE GENERAL AL 30/06/2016

(En miles de guaraníes)

ACTIVOS INTANGIBLES

CUENTAS	VALORES DE ORIGEN				AMORTIZACIONES			Neto Resultante	
	Al inicio del período	Aumentos	Disminuc.	Al cierre del período	Acumuladas al inicio del período	Del período	Bajas		Acumuladas al cierre del período
Softwares	1.218.915	37.672	-	1.255.737	763.141	-	-	763.141	492.596
Marcas	4.664	-	-	5.514	0	-	-	-	5.514
Totales período actual	1.223.579	37.672	-	1.261.251	763.141	-	-	763.141	498.110 ⁰⁰
Totales período anterior	1.033.944	94.582	-	1.128.526	459.096	0	0	459.096	669.430



[Signature]
Lic. M. SILMA BARRETO L.
 CONTADORA
 R.U.C. N° 648454-9

[Signature]
CELSO A. MOREIRA L.
 Síndico Titular

[Signature]
SERGIO PEREZ
 Director-Gerente

A
E
C
A

datasyss



DATA SYSTEMS S.A.E.C.A.

Anexo C

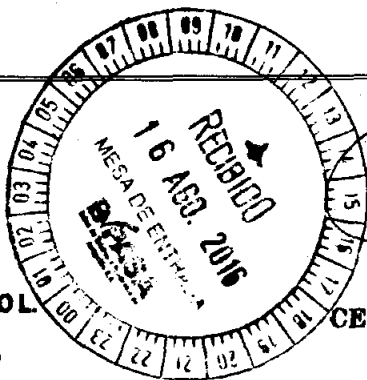
BALANCE GENERAL AL 30/06/2016

(En miles de guaraníes)

**INVERSIONES, ACCIONES, DEBENTURES Y OTROS TÍTULOS EMITIDOS EN SERIE
PARTICIPACIÓN EN OTRAS SOCIEDADES**

Denominación y características de los valores emisor	Clases	Valor Nominal Unitario	Cantidad	Valor Nominal Total	Valor Patrim. Proporc.	Valor de Libros	Valor de Cotizac.	Información sobre el Emisor				
								% de Partic.	Actividad Principal	Capital	Según Ultimo Balance	
											Resultado	Pat.Net
Inversiones Temporarias						SIN MOVIMIENTO						
Totales ejercicio actual												
Totales ejercicio anterior												
Inversiones Permanentes						SIN MOVIMIENTO						
Totales ejercicio actual												
Totales ejercicio anterior												

[Signature]
Lic. M. SILMA BARRETO L.
 CONTADORA
 R.U.C. N° 648454-9



[Signature]
CELSO A. MOREIRA L.
 Síndico Titular

[Signature]
SERGIO PEREZ
 Director-Gerente



DATA SYSTEMS S.A.E.C.A

Anexo D

BALANCE GENERAL AL 30/06/2016

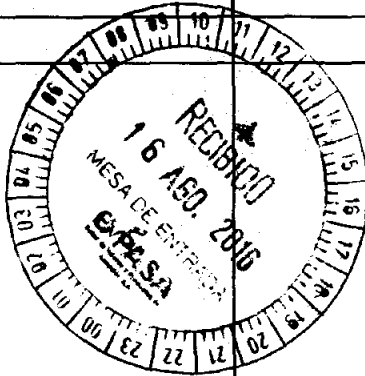
(En miles de guaraníes)

OTRAS INVERSIONES

CUENTAS	Valor de costo	Amortizac.	Valor de Cotizac	Valor registrado período actual	Valor registrado período ant.
Inversiones Corrientes (Detallar)					
Subtotal					
Inversiones No Corrientes (Detallar)					
Subtotal					
Totales del ejercicio					

SIN MOVIMIENTO


SIN MOVIMIENTO



Silma Barreto L.
SILMA BARRETO L.
 CONTADORA
 I.C. N° 648454-9

Celso A. Moreira L.
CELSO A. MOREIRA L.
 Síndico Titular

Sergio Pérez
SERGIO PÉREZ
 Director-Gerente



DATA SYSTEMS S.A.E.C.A.

Anexo E

BALANCE GENERAL AL 30/06/2016

(En miles de guaraníes)

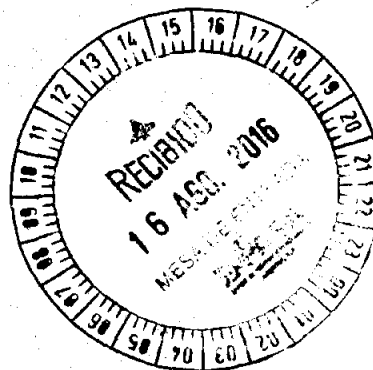
PREVISIONES

RUBROS	Saldo al inicio del período	Aumentos	Disminuc.	Saldo al cierre del período	Saldo al cierre del período anterior
Previsiones por Incobrables	1.537.253	7.707	10.716	1.534.244	1.372.428
Previsiones por Obsolescencia	2.695.332	735.128	0	3.430.460	2.345.152
	4.232.585	742.835	10.716	4.964.704	3.717.580
Deducidas del Pasivo	0	0	0	0	0
	0	0	0	0	0

[Signature]
Lic. M. SILMA BARRETO L.
CONTADORA
R.U.C. N° 648454-9

[Signature]
CELSO A. MOREIRA L.
Síndico Titular


[Signature]
SERGIO PEREZ
Director-Gerente

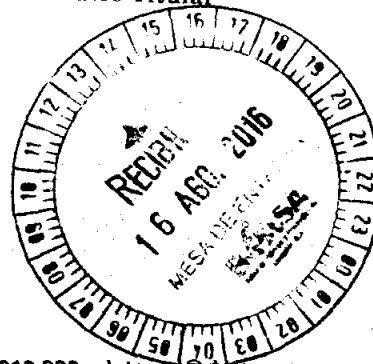


DATA SYSTEMS S.A.E.C.A.				
BALANCE GENERAL AL 30/06/2016				
(En miles de guaraníes)				
COSTO DE MERCADERIAS O SERVICIOS PRESTADOS				
DETALLE	Período Actual		Período Anterior	
I.-COSTO DE MERCADERIAS VENDIDAS	11.514.906	11.514.906	8.485.113	8.485.113
Existencia al Comienzo del Período		9.347.902		8.060.361
Mercaderías de Reventa	9.347.902		8.060.361	
Compras del Período		12.945.270		10.432.002
Compras	12.945.270		10.432.002	
Existencia al Cierre del Período		10.778.266		10.007.250
Mercaderías de Reventa	10.778.266		10.007.250	
II.-COSTO DE SERVICIOS PRESTADOS		1.304.145		1.455.094
Costo de Servicios	1.304.145	1.304.145	1.455.094	1.455.094
COSTO DE MERC. VEND. Y SERV. PREST.		12.819.051		9.940.207


Lic. M. SILMA BARRETO L.
CONTADORA
R.U.C. N° 648454-9


CELSO A. MOREIRA L.
Síndico Titular


SERGIO PEREZ
Director-Gerente





DATA SYSTEMS S.A.E.C.A.


S A E C A
Anexo G

BALANCE GENERAL AL 30/06/2016

(En miles de dólares y guaraníes)

ACTIVOS Y PASIVOS EN MONEDA EXTRANJERA

DETALLE	Moneda Extranjera		Cambio Vigente	Moneda Local	
	Clase	Monto		Monto Período Actual	Monto Período Anterior
ACTIVOS					
Activos Corrientes y No Corrientes					
Caja Moneda Extranjera	USA	0,00	5580,00	0	0
Recaudaciones a Depositar Moneda Extranjera	USA	0,56	5580,00	3.125	138.261
Itaú Paraguay S.A. C. Ahorro USA	USA	5,99	5580,00	33.415	1.500.000
Itaú Paraguay S.A. C. Corriente USA	USA	431,62	5580,00	2.408.434	30.995
Banco Continental S.A.E.C.A. C. Ahorro USA	USA	30,95	5580,00	172.708	196.729
Banco Regional S.A.E.C.A. C. Ahorro USA	USA	8,03	5580,00	44.824	452.555
Banco Bilbao Vizcaya Argentina Paraguay S.A.	USA	124,03	5580,00	692.067	177.661
Sudameris Paraguay S.A.E.C.A.	USA	12,55	5580,00	70.016	19.859
Créditos por Ventas y por Leasing - Neto	USA	1.758,33	5580,00	9.811.487	9.521.639
Cheques Diferidos	USA	0,00	5580,00	0	0
Anticipos de Clientes	USA	(0,55)	5597,92	(3.079)	0
Débitos en Suspense	USA	0,00	5580,00	0	13.303
Adelantos Varios	USA	16,53	5580,00	92.251	821.897
Viáticos a Rendir	USA	7,31	5580,00	40.802	34.707
Adelantos a Empleados	USA	0,10	5580,00	558	1.036
Mercaderías en Camino	USA	0,00	5580,00	0	0
Anticipos a Proveedores	USA	66,87	5580,00	373.159	187.005
Inversiones en CDA y Títulos de Inversión USA	USA	0,00	5580,00	0	0
Gastos Pagados por Adelantado	USA	0,00	5580,00	0	0
Total de Activos (*)		2.462,33		13.739.766	13.095.647
PASIVOS					
Pasivos Corrientes					
Proveedores del Exterior	USA	466,94	5597,92	2.613.867	4.497.807
Proveedores Locales	USA	135,99	5597,92	761.285	229.145
Descubierto y Préstamos Bancarios					
Banco Regional S.A.	USA	0,00	5597,92	0	0
Itaú Paraguay S.A.	USA	1.072,33	5597,92	6.002.811	0
Solar S.A.	USA	0,00	5597,92	0	0
Banco Amambay S.A.	USA	0,00	5597,92	0	0
Banco Bilbao Vizcaya Argentina Paraguay S.A.	USA	0,00	5597,92	0	0
Total Descubierto y Préstamos Bancarios		1.072,33		6.002.811	0
Descuentos de Documentos					
Solar S.A.	USA	0,00	5597,92	0	0
Banco Continental S.A.E.C.A.	USA	0,00	5597,92	0	0
Banco Familiar S.A.E.C.A.	USA	0,00	5597,92	0	0
Banco Bilbao Vizcaya Argentina Paraguay S.A.	USA	0,00	5597,92	0	0
B.C. S.A.E.C.A.	USA	0,00	5597,92	0	0
Total Descuentos de Documentos		0,00		0	0
Bonos Emitidos					
Cuentas y Honorarios a Pagar	USA	10,93	5597,92	61.196	31.004
Documentos a Pagar	USA	192,56	5597,92	1.077.949	999.191
Remuneraciones a Pagar	USA	0,00	5597,92	0	0
Acreedores Varios	USA	5,44	5597,92	30.478	26.179
Créditos en Suspense	USA	76,23	5597,92	426.726	779.984
Intereses a Pagar	USA	0,50	5597,92	2.773	2.570
Intereses y Comisiones a Vencer	USA	(54,79)	5597,92	(306.735)	0
Leasing a Realizar	USA	877,92	5580,00	4.898.816	4.405.818
Intereses no Devengados	USA	0,00	5597,92	0	0
Total de Otras Deudas y Beneficios a Realizar		1.108,79		6.191.203	6.244.746
Total de Pasivos		2.784,05		15.569.166	10.971.698



(*) Tal como se explica en la Nota 2 - c) a los Estados Contables las Existencias de Mercaderías, que al 30 de junio de 2016 y 2015 ascendían - Neto de Previsión por Obsolescencia - a Gs. 7.347.806,01 (en miles) y a Gs. 7.662.098,17 (en miles), respectivamente, se encuentran valuadas a su costo de adquisición histórico más los gastos necesarios para la puesta en condición de venta en depósito de la Sociedad. El valor histórico en moneda extranjera de esas Mercaderías a dichas fechas no pudieron ser cuantificados y no se encuentran consideradas en la presente Posición Activa en M/E.

[Signature]
M. C. M. SILMA BARRETO L.
CONTADORA
R.U.C. N° 648454-9

[Signature]
CELSO A. MOREIRA L.
Síndico Titular

[Signature]
SERGIO PEREZ
Director-Gerente



DATA SYSTEMS S.A.E.C.A.

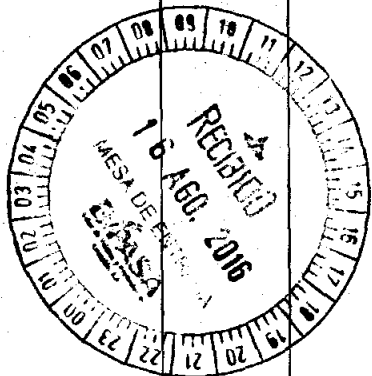
Anexo H

BALANCE GENERAL AL 30/06/2016

(En miles de guaraníes)

INFORMACION SOBRE COSTOS Y GASTOS

RUBROS	Costo Bienes de Cambio	Costo de Servicios	Gastos Financieros	Gastos de Admin.	Gastos de Comerc.	TOTAL	
						Periodo Actual	Periodo Anterior
Costos Directos	8.860.694	1.304.145				10.164.839	7.441.175
Costos Directos del Personal y Gastos de Capacitación	2.458.064					2.458.064	2.282.823
Gastos Administrativos y Financieros Directos	196.148		0			196.148	221.241
Remuneraciones de Administradores, Directores y Síndicos				437.127		437.127	450.463
Honorarios y Remuneraciones por Servicios				239.038		239.038	137.955
Sueldos y Jornales				506.767		506.767	449.686
Contribuciones Sociales				77.026		77.026	67.824
Regalías y Honorarios por Servicios Técnicos (Comisiones Pagadas)					1.695.951	1.695.951	1.712.813
Publicidad y Propaganda					49.251	49.251	18.075
Gastos de Ventas					330.307	330.307	228.476
Intereses, Multas y Recargos Impositivos				875		875	0
Impuestos, Tasas y Contribuciones				50.112		50.112	28.349
Depreciación de Bienes de Uso				201.082		201.082	191.967
Intereses, Comi. Gtos Bancarios y Dif. Cambiaria GD			192.647	0		192.647	(256.020)
Intereses, Comi. Gtos Bancarios y Dif. Cambiaria GND			25.849	0		25.849	47.999
Otros Gastos				225.387	0	225.387	258.225
Total ejercicio actual	11.514.906	1.304.145	218.496	1.737.414	2.075.509	16.856.470	
Total ejercicio anterior	8.485.113	1.455.094	(202.989)	1.584.469	1.959.364		13.281.051



[Signature]
SILMA BARRETO L.
 CONTADORA
 R.U.C. N° 648454-9

[Signature]
CELSO A. MOREIRA L.
 Síndico Titular

[Signature]
SERGIO PEREZ
 Director-Gerente



DATA SYSTEMS S.A.E.C.A.

Anexo I

BALANCE GENERAL AL 30/06/2016

(En miles de guaraníes)


DATOS ESTADISTICOS

INDICADORES OPERATIVOS	Acumulado al fin del período	
	Período Actual	Período Anterior
Volumen de Producción	No tiene	No tiene
Volumen de Ventas Netas de Merc. y Serv.	18.011.882	15.401.399
Cantidad de Empleados y Obreros	72	67
Consumo de Energía	28.612	22.038
Cantidad de Sucursales	No tiene	No tiene
Otros	No tiene	No tiene

[Signature]
Lic. M. SILMA BARRETO L.
CONTADORA
R.U.C. N° 648454-9

[Signature]
CELSO A. MOREIRA L.
Síndico Titular

[Signature]
SERGIO PEREZ
Director-Gerente



DATA SYSTEMS S.A.E.C.A.

Anexo J

BALANCE GENERAL AL 30/06/2016

(En miles de guaraníes)

INDICES ECONOMICO - FINANCIERO

INDICES	Acumulado al fin del período	
	Período Actual	Período Anterior
Liquidez (1)	2,21	2,08
Endeudamiento (2)	0,97	0,77
Rentabilidad (3)	0,056	0,121


(1) Activo Corriente ; (2) Total Pasivo ; (3) Resultado antes del Imp.


Pasivo Corriente


Patrim. Neto

P.N. excluido result. del Ejerc.


Lic. M. SILMA BARRETO L.
CONTADORA
R.U.C. N° 648454-9


GELSON A. MOREIRA L.
Síndico Titular


SERGIO PEREZ
Director-Gerente




INFORME DEL SÍNDICO

A los Accionistas de la firma
Data Systems S.A.E.C.A.


En cumplimiento del mandato que me ha conferido la Asamblea de Accionistas, las disposiciones legales y los Estatutos sociales, informo que he procedido a examinar el Balance de Situación Patrimonial, Estado de Resultados, Estado de Evolución del Patrimonio Neto, Notas a los Estados Contables e Informes complementarios y Anexos, correspondiente al periodo 01/01/16 al 30/06/16.

En mi opinión, los referidos estados contables reflejan razonablemente la situación patrimonial y financiera de la Empresa, de acuerdo con los principios de contabilidad generalmente aceptados por lo que me permito recomendar a los señores Directores su aprobación.

Asunción, 11 de Agosto de 2016.



Celso A. Moreira López
Síndico Titular




ACTA DE DIRECTORIO N° 230

En la ciudad de Asunción, capital de la República del Paraguay, a los 12 días del mes de Agosto del año Dos mil diez y seis, siendo las 16.00 horas, se reúne el directorio de Data Systems S.A.E.C.A. compuesto por el Sr. Sergio Pérez y el Sr. José M. Flecha .

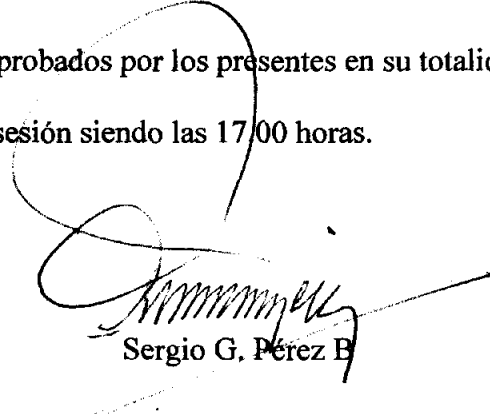
El Sr. Pérez manifiesta que dicha reunión se celebra para el tratamiento de los siguientes puntos: estudio del Balance de Estado de Situación Patrimonial, Estado de Resultados, Notas a los estados contables, informes complementarios e informe del Síndico correspondiente al período comprendido entre el 1° de enero de 2.016 y el 30 de Junio de 2.016.

Analizados los puntos detallados más arriba, son aprobados por los presentes en su totalidad.

No habiendo otros puntos que tratar, se levanta la sesión siendo las 17:00 horas.



Jose M. Flecha C.



Sergio G. Pérez B

