



**DATA SYSTEMS S.A.E.C.A.**  
**BALANCE DE ESTADO DE SITUACION PATRIMONIAL AL 31/12/2016 COMPARATIVO CON EL PERIODO ANTERIOR**  
(En Miles de guaraníes)

ACTIVO	31/12/2016		31/12/2015		PASIVO	31/12/2016		31/12/2015	
	Activo Corriente		Activo No Corriente			Pasivo Corriente		Pasivo No Corriente	
Disponibilidades (Nota 4)	6.877.149		4.695.075		<b>Deudas Comerciales</b>	<b>3.880.584</b>		<b>7.823.041</b>	
Crédito por Ventas (Nota 5)	18.260.034		16.465.109		Proveedores del Exterior (Anexo G)	3.047.337		3.983.530	
Otros Créditos (Nota 6)	4.593.555		2.985.859		Proveedores Locales	825.993		1.703.331	
Inversiones	0		0		Anticipos de Clientes	7.254		3.876	
Bienes de Cambio (Nota 2.c y 7)	7.291.690		6.652.570		Mercaderías a Entregar a Clientes	0		2.132.304	
Gastos Pagados por Adelantado	6.749		7.210		<b>Deudas Bancarios y Financieras</b>	<b>4.856.109</b>		<b>1.639.546</b>	
Cargos Diferidos	4.540		1.540		Préstamos Bancarios (Anexo G y Nota 8)	3.730.569		0	
Intangibles	5.814		4.664		Descuentos de Documentos (Nota 9)	0		0	
<b>Total Activo Corriente</b>	<b>37.039.531</b>		<b>30.812.027</b>		- Intereses a Vencer	(156.437)		0	
<b>Activo No Corriente</b>					Documentos a Pagar (Nota 10)	1.281.977		1.289.546	
Créditos por Ventas (Nota 5)	5.613.068		2.427.704		Bonos Emitidos (Nota 2.f y 11)	0		350.000	
Otros Créditos (Nota 6)	0		0		- Intereses a Vencer	0		0	
Bienes de Cambio (Nota 7)	0		0		<b>Otras Deudas</b>	<b>2.047.226</b>		<b>2.357.988</b>	
Bienes de Uso (Anexo A y Nota 2.d)	8.727.186		6.490.211		Cuentas a Pagar	625.759		414.307	
Gastos Pagados por Adelantado	0		0		Otras Deudas	1.421.467		1.943.681	
Cargos Diferidos	0		0		<b>Deudas Fiscales, Sociales y Provisiones</b>	<b>294.393</b>		<b>198.023</b>	
Intangibles	335.485		455.773		Dirección General de Grandes Contribuyentes	19.067		32.142	
<b>Total Activo No Corriente</b>	<b>14.675.739</b>		<b>9.373.688</b>		Instituto de Previsión Social (I.P.S.)	181.836		98.989	
<b>Total del Activo</b>	<b>51.715.270</b>		<b>40.185.715</b>		Retención de Impuesto al Valor Agregado (I.V.)	93.490		66.892	
					Provisión p/ Aguinaldos	0		0	
					Impuesto al Valor Agrado (I.V.A.)	0		0	
					<b>Utilidades Diferidas</b>	<b>7.821.931</b>		<b>4.293.354</b>	
					Leasing a Realizar	7.821.931		4.293.354	
					Beneficios a Realizar	0		0	
					<b>Total Pasivo Corriente</b>	<b>18.900.243</b>		<b>16.311.952</b>	
					<b>Pasivo No Corriente</b>				
					<b>Deudas Bancarios y Financieras</b>	<b>4.000.000</b>		<b>0</b>	
					Préstamos Bancarios (Anexo G y Nota 8)	0		0	
					Descuentos de Documentos (Nota 9)	0		0	
					- Intereses a Vencer	0		0	
					Documentos a Pagar (Nota 10)	0		0	
					Bonos Emitidos (Nota 2.f y 11)	4.000.000		0	
					- Intereses a Vencer	0		0	
					<b>Utilidades Diferidas</b>	<b>5.613.068</b>		<b>2.427.704</b>	
					Leasing a Realizar	5.613.068		2.427.704	
					Beneficios a Realizar	0		0	
					<b>Total No Pasivo Corriente</b>	<b>9.613.068</b>		<b>2.427.704</b>	
					<b>Total Pasivo</b>	<b>28.513.311</b>		<b>18.739.656</b>	
					<b>Patrimonio Neto</b>	<b>23.201.959</b>		<b>21.446.059</b>	
					<b>Total del Pasivo y Patrimonio Neto</b>	<b>51.715.270</b>		<b>40.185.715</b>	

Firmado al solo efecto de su  
identificación con el Informe de  
Fecha: **08 ABR. 2017**  
**PGC AUDITORES CONSULTORES**

CUENTAS DE CONTINGENCIAS Y DE ORDEN									
DEUDORAS	31/12/2016		31/12/2015		ACREEDORAS	31/12/2016		31/12/2015	
	Garantías Otorgadas		Obligaciones Emitidas			Otorgantes de Garantías		Acreedores por Obligaciones	
Hipotecas	1.847.882		1.860.461		Hipotecas	1.847.882		1.860.461	
Documentos	0		0		Documentos	0		0	
Fianzas	0		0		Fianzas	0		0	
Cash Collateral	0		0		Cash Collateral	0		0	
Otros	0		0		Otros	0		0	
Cartas de Crédito	433.097		436.046		Cartas de Crédito	433.097		436.046	
<b>Total</b>	<b>3.497.547</b>		<b>2.300.702</b>		<b>Total</b>	<b>3.497.547</b>		<b>2.300.702</b>	

Las notas y anexos que se acompañan son partes integrante de los estados contables.

Av. Perú 1055 c/ Arriaga - Asunción - Paraguay • +595 21 213 347 (R.A.) • [datasys@data.com.py](mailto:datasys@data.com.py) • [www.data.com.py](http://www.data.com.py)  
**Lic. M. SILMA BARRETO L.**  
CONTADORA  
R.U.C. N° 648454-9

**CELSO A. MOREIRA L.**  
Síndico Titular  
**Sergio G. Pérez B.**  
Director  
**datasystems**  
SAECA





**DATA SYSTEMS S.A.E.C.A.**

**ESTADO DE RESULTADOS**

(En miles de guaraníes)

Por el período finalizado el 31/12/2016 comparativo con el período anterior

	Período de 12 meses finalizado el	
	31/12/2016	31/12/2015
Ventas Netas de Merc. y Serv.	48.133.053	43.687.352
Otros Ingresos	8.002	8.076
Costo de Merc. y Serv. Vendidos (Anexo F)	35.071.889	30.948.131
Gastos de Comercialización (Anexo H)	5.120.119	4.449.557
Gastos de Administración (Anexo H)	3.795.153	4.332.023
Gastos Financieros (Anexo H)	870.656	(205.386)
Otros Egresos	0	
Ganancias Ordinarias	3.283.238	4.171.103
Impuesto a la Renta	352.631	439.389
Impuesto a la Renta 5% Adicional s/ Dividendos	35.000	0
Ganancia (Pérdida) del Período	2.895.607	3.731.714

Las notas y anexos que se acompañan son partes integrante de los estados contables.

Lig. M. MILMA BARRETO L.  
CONTADORA  
R.U.C. N° 648454-9

CELSO A. MOREIRA L.  
Síndico Titular

Sergio G. Pérez B.  
Director  
datasystems  
SAECA

Firmado al solo efecto de su  
identificación con el informe de  
Fecha **07 ABR. 2017**  
PCG AUDITORES CONSULTORES



**DATA SYSTEMS S.A.E.C.A.**

**ESTADO DE EVOLUCION DEL PATRIMONIO NETO**  
(En miles de guaraníes)

Por el ejercicio finalizado el 31/12/2016 comparativo con el ejercicio anterior

RUBROS	Ejercicio finalizado el 31/12/2016						31/12/2015					
	Capital Integrado	Aportes p/ Fut. Integ.	Primas p/Vial de Acciones	Acciones a Integrar	Total	Reserva de Revalúo Ley 125/91						
Saldo al inicio del período	8.400.000	3.734.524	16.600	0	12.151.124	4.408.921	917.118	0	5.326.039	3.968.896	21.446.059	18.351.966
Integración de Acciones	5.734.500	(5.734.500)								0		
Prima de Acciones												
Acciones a Integrar				0								
Distribución de Resultados Acumulados												
Pago de Dividendos / Dividendos a Pagar												
Reserva p/ Indemnizaciones												
Reserva p/ Obsolescencias												
Reserva p/ Incobrables												
Reserva p/ Incobrables												
Reserva Legal							186.586		186.586	(186.586)		
Aportes para Futuras Integraciones		2.000.000			2.000.000					(2.000.000)		
Transferencia de Dividendos a Pagar												
Aplicaciones a:												
- Comisiones Pagadas a Vencer												
- Gastos Pagados por Adelantado												
- Constitución de Provisión Créditos Incobrables												
- Constitución de Provisión por Obsolescencia												
- Constitución de Otras Reservas: Indemnizaciones para Despidos												
Revalúo (Nota 2.d)								305.421	100.000	(100.000)		
Ganancia del Período s/ Estado de Resultados									305.421	2.895.607	2.895.607	3.731.714
Saldo al cierre del Período	14.134.500		24	16.600	0	14.151.124	4.714.342	1.103.704	5.918.046	3.132.789	23.201.959	21.446.059

Las notas y anexos que se acompañan son partes integrantes de los estados contables.

*Silma*  
**Lic. M. SILMA BARRETO L.**  
CONTADORA  
R.U.C. N° 648454-9



*Celso*

**CELSO A. MOREIRA L.**  
Síndico Titular

Firmado al solo efecto de su identificación con el Informe de  
Fecha **07 ABR. 2017**  
PCG AUDITORES COMPUTADORES

*Sergio*  
**Sergio G. Pérez B.**  
Director  
datasystems S.A.E.C.A

**FLUJO DE EFECTIVO**  
(En miles de guaraníes)

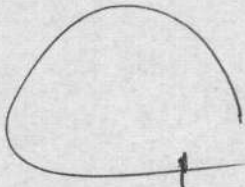
Por los períodos comprendidos entre el 1° de enero y el 31 de Diciembre de 2016 y 2015

	Fondos Provistos (Usados)	Fondos Provistos (Usados)
<b>I FLUJO DE CAJA DE ACTIVIDADES OPERATIVAS</b>		
Cobranzas efectuadas a clientes	2.016	2.015
Otros ingresos percibidos	39.382.595	43.739.910
Pagos efectuados a proveedores y empleados	8.386	7.112
Otros egresos extraordinarios	(42.526.795)	(38.075.090)
Otros	-	-
Pago de impuesto a la renta	0	0
Flujo neto de caja por actividades operativas	(352.631)	(439.389)
	(3.488.445)	5.232.543
<b>II FLUJO DE CAJA DE ACTIVIDADES DE INVERSIÓN</b>		
Adquisición de bienes de uso	(343.079)	(416.588)
Pago de dividendos a accionistas	(700.000)	(347.204)
Flujo neto de caja por actividades de inversión	(1.043.079)	(763.792)
<b>III FLUJO DE CAJA DE ACTIVIDADES DE FINANCIAMIENTO</b>		
Préstamos y Descuentos bancarios recibidos	5.795.229	0
Préstamos y Descuentos bancarios pagados	(2.351.052)	(967.814)
Bonos Emitidos	4.000.000	0
Bonos Pagados	(350.000)	(750.000)
Otros Egresos financieros	(380.577)	(343.787)
Flujo neto de caja por actividades de financiamiento	6.713.599	(2.061.601)
<b>IV VARIACIÓN NETA DE DISPONIBILIDADES</b>	2.182.074	2.407.150
<b>V DISPONIBILIDADES AL INICIO DEL PERIODO</b>	4.695.075	2.287.925
<b>VI DISPONIBILIDADES AL FINAL DEL PERIODO - ANTES DE PREVISION</b>	6.877.149	4.695.075
<b>VII PREVISION SOBRE DISPONIBILIDADES</b>	0	0
<b>VIII DISPONIBILIDADES AL FINAL DEL PERIODO - LUEGO DE PREVISION</b>	6.877.149	4.695.075

Las notas y anexos que se acompañan forman parte integrante de estos estados contables.

  
**Lic. M. SILMA BARRETO L.**  
CONTADORA  
R.U.C. N° 648454-9



  
**CELSO A. MOREIRA L.**  
Síndico Titular

Firmado al solo efecto de su  
identificación con el Informe de

**07 ABR 2017**

STItores

  
**Sergio G. Pérez B.**  
Director  
**datasystems**  
SAECA



**NOTAS A LOS ESTADOS CONTABLES AL 31 DE DICIEMBRE DE 2016 Y 2015**

**NOTA 1- EL ENTE**

La empresa fue constituida bajo la forma jurídica de Sociedad Anónima, según las leyes vigentes en Paraguay, el 18 de setiembre de 1979, con una duración de 99 años. Tiene por objeto dedicarse por cuenta propia o ajena, o asociada a terceros, dentro o fuera del país, a la importación, exportación y representación de todo tipo de productos y todo lo relacionado con el procesamiento de datos, análisis y diseños de sistema, automatización de procesamiento en tiempo real, programación de computadoras electrónicas y en general, elaboración de sistema de información, aplicación de técnicas matemáticas, cálculos estadísticos, control estadísticos de la calidad, modelos matemáticos.

En octubre de 1995, la Sociedad solicitó a la Comisión Nacional de Valores, acogerse a los beneficios otorgados por la Ley N° 548 del 21 de abril de 1994, a los efectos de cotizar sus acciones en el mercado de la Bolsa de Valores de Asunción. Posteriormente, la Sociedad obtuvo, mediante la Resolución N° 194/95 de la Comisión Nacional de Valores la calificación de Sociedad Emisora de Capital Abierto.

**NOTA 2- RESUMEN DE LAS PRINCIPALES POLÍTICAS CONTABLES**

A continuación se resumen las políticas de contabilidad más significativas aplicadas por la Sociedad:

**a) Ajuste por inflación de la moneda de cuenta**

Los estados contables se han preparado sobre la base de costos históricos, excepto para los Activos Fijos según se explica en el punto d) de la presente nota, y no reconocen en forma integral los efectos de la inflación en la situación patrimonial y financiera de la Sociedad al 31 de diciembre de 2016 y 2015, en atención a que la corrección monetaria no constituye una práctica contable aceptada en el Paraguay.

...ado al solo efecto de su  
...ificación con el Informe de  
**07 ABR. 2017**  
...G AUDITORES CONSULTORES

*Silma Barreto L.*  
Lic. M. SILMA BARRETO L.

CONTADORA  
Av. Perú 1055 C/A. Itaipúa - Asunción - Paraguay • 4595 21 213 347 (R.A.) • [datasys@data.com.py](mailto:datasys@data.com.py) • [www.data.com.py](http://www.data.com.py)  
R.U.C. N° 648454-9

*Celso A. Moreira L.*  
CELSO A. MOREIRA L.  
Sindicado Titular

*Sergio G. Pérez B.*  
Sergio G. Pérez B.  
Director



**NOTAS A LOS ESTADOS CONTABLES AL 31 DE DICIEMBRE DE  
2016 Y 2015**

**b) Moneda extranjera**

Los activos y pasivos en moneda extranjera se valúan a los tipos de cambio vigentes a la fecha de cierre del Balance General, conforme a la Resolución emitida al efecto por la Subsecretaría de Estado de Tributación del Ministerio de Hacienda. Al respecto, el tipo de cambio utilizado para la valuación de los activos y pasivos por cada dólar americano al 31 de diciembre de 2016 fue de Gs. 5.759,23 (Comprador) y Gs. 5.774,63 (Vendedor), respectivamente. El tipo de cambio para dicha moneda a la fecha de emisión de estos estados contables no ha variado sustancialmente al tipo de cambio de cierre utilizado.


Las diferencias de cambio originadas por fluctuaciones en los tipos de cambio, entre las fechas de concertación de las operaciones y su liquidación o valuación al cierre del período, son reconocidas en resultados.

**c) Existencias**

Las compras se incorporan al activo a su costo de adquisición más todos los gastos necesarios para la puesta en condición de venta en depósito de la Sociedad. Las existencias así como las salidas por las ventas se valúan de acuerdo con el criterio de valuación de salida de existencias "promedio ponderado". El valor histórico en Moneda Local de las Existencias de Mercaderías al 31 de diciembre de 2016 y 2015 – Neto de Previsión por Obsolescencia - ascendieron a Gs. 7.291.689,70 (en miles) y Gs. 6.652.569,59 (en miles), respectivamente, cuyos equivalentes en USA históricos no pudieron ser cuantificados a la fecha de emisión de estos estados contables.

**d) Activo Fijo y Bienes para Leasing**

Los activos Fijos (Bienes de uso) incorporados hasta el 31 de diciembre de 2015 se exponen a su costo reexpresado menos la correspondiente depreciación acumulada y los incorporados en el ejercicio 2016 a su costo histórico, los cuales serán revaluados y depreciados al cierre del ejercicio a concluir el 31 de diciembre de 2017. Los bienes para leasing



**NOTAS A LOS ESTADOS CONTABLES AL 31 DE DICIEMBRE DE  
2016 Y 2015**

incorporados hasta el 31 de diciembre de 2016 se exponen a su costo reexpresado menos la correspondiente amortización acumulada, a partir del mes siguiente de su alta. El incremento por revaluación de los bienes de activo fijo y para leasing se acredita en la cuenta: "Reserva de Revalúo" del Patrimonio Neto, cuyo saldo puede ser utilizado únicamente para aumentar el capital. Las actualizaciones de los valores de origen como de la depreciación acumulada son efectuadas al cierre del ejercicio para los bienes del activo fijo y al mes siguiente de su alta para los bienes para leasing, de acuerdo a la Ley 125/91 y la reglamentación complementaria emitida al efecto por la Subsecretaría de Tributación del Ministerio de Hacienda. Los gastos de mantenimiento normales de estos bienes son considerados como gastos del ejercicio.

En fecha 2 de marzo de 2005 por Acta de Directorio N° 133 se resolvió contratar una línea de crédito en Itaú Paraguay S.A. de USA 320 (en miles). Dicha línea de crédito está garantizada con la hipoteca de las fincas 14.906 y 8.660 del Distrito de San Roque, con Cuentas Corrientes N° 12.0327.03/27/28, que forman un solo cuerpo y están ubicadas en las calles Avda. Perú N° 1055 y Avda. Artigas. En el mencionado inmueble se encuentran ubicadas las oficinas principales de la Sociedad.

**e) Operaciones de Leasing**

A partir de la promulgación de la Ley N° 1295/98 de Locación, Arrendamiento o Leasing Financiero o Mercantil, las operaciones de leasing son contabilizadas como leasing operativo ~~y no como leasing~~ financiero.

**f) Bonos Emitidos**

La emisión de bonos, en Dólares Americanos y realizada por la Empresa en su carácter de Sociedad Emisora de Capital Abierto debidamente habilitada para ello, previa aprobación de cada emisión por parte del Directorio de la Comisión Nacional de Valores

Firmado al solo efecto de su  
identificación con el Informe de

Fecha **07 ABR. 2017**

**PCG AUDITORES CONSULTORES**  
en Guaraníes, es:



**NOTAS A LOS ESTADOS CONTABLES AL 31 DE DICIEMBRE DE  
2016 Y 2015**

(CNV) y del Directorio de la Bolsa de Valores y Productos de Asunción Sociedad Anónima (BVPASA) por medio de Resoluciones de autorización, bajo la modalidad de títulos de deuda, siendo su objetivo la captación de fondos destinados para capital operativo. Los bonos son negociados en las ruedas de la BVPASA, a través de las Casas de Bolsas habilitadas al efecto.

Al 31 de diciembre de 2016 la Sociedad mantiene vigente 2 (Dos) emisiones de bonos electrónicos, que corresponden a la cuarta y quinta emisión de ese tipo. Se encuentran íntegramente cancelados a esa fecha los bonos de las Series I al XIV más todos los bonos electrónicos de las Series 1 al 4 de la primera emisión electrónica, las Series 1 al 7 de la segunda y las Series 1 al 3 de la tercera.

A continuación se describen las características de los bonos emitidos y en circulación al 31 de diciembre de 2016:

**F1) 12° Emisión:** Por Resolución CNV N° 32/16 del 31 de mayo del 2016, el Directorio de la Comisión Nacional de Valores resolvió registrar el Programa de Emisión Global de Bonos G3 por un monto máximo de hasta Guaraníes 5.000.000.000 (Cinco Mil Millones), aclarando que la habilitación y la colocación de las series que conformarán el programa a través de oferta pública, deben ser realizadas luego del registro de las series en la Bolsa de Valores y Productos de Asunción (BVPASA), mediante el Sistema Electrónico de Negociación (SEN), pudiendo realizarse la emisión de varias series hasta alcanzar el monto total del Programa.


Las características del programa de emisión global son las siguientes:

**Monto Global de la Emisión:** Guaraníes 5.000.000.000 (Cinco mil millones)

**Denominación del Programa:** G3

**Cortes mínimos:** Guaraníes 1.000.000 (Un millón).

**Forma de Emisión:** Se emitirá un título global por cada Series que conforman el Programa de Emisión Global y cuyo contenido se halla ajustado a los términos establecidos en el Reglamento





**NOTAS A LOS ESTADOS CONTABLES AL 31 DE DICIEMBRE DE  
2016 Y 2015**

Operativo del SEN. Este título se emitirá a nombre de la Bolsa de Valores y Productos de Asunción S.A. y quedará depositado en la BVPASA, quién actuará de custodio para los inversionistas, con arreglo a las disposiciones reglamentarias aplicables.

**Tasa de Interés:** La tasa será definida en cada Serie a ser emitida dentro del marco del presente programa.

**Plazo de vencimiento:** Se emitirán con un plazo de vencimiento entre 365 y 1460 días y según lo especificado el prospecto o complemento de prospecto correspondiente a cada Serie.

**Destino de los Fondos:** Capital Operativo dentro del giro comercial de la empresa.

**Garantía:** Sin garantía.

**Forma y Lugar de Pago de Capital e Intereses:** A través del Agente de Pago designado por la BVPASA para la realización de los débitos y créditos en las cuentas de liquidación habilitadas de los intermediarios de valores para pagos a sus Comitentes de los montos afectados y declarados en el título global de cada serie a ser suscripta.

**Plazo de Colocación:** De acuerdo a lo previsto en la Resolución N° 885/09 de la Bolsa de Valores y Productos de Asunción S.A., que establece el plazo del programa y el plazo de colocación de las Series.

**Rescate Anticipado:** No se prevé rescate anticipado.

**Representante de Obligacionistas:** Cadiem Casa de Bolsa S.A..

Igualmente la Comisión Nacional de Valores registra la mencionada emisión global y las Series 1 al 4 y:

- aclara que no se pronuncia sobre la calidad de los títulos valores registrados emergentes de las operaciones pactadas en su recinto. La circunstancia que la Bolsa haya inscripto los mismos no significa que garantice su pago y la solvencia del Emisor. En consecuencia, la Bolsa no se hace responsable de ningún tipo de daño que perjudique a los inversionistas que los adquieran, por lo tanto, el inversionista deberá evaluar la conveniencia de adquirir los títulos valores a que se refiere esta Resolución.
- Dispone que el agente colocador deberá proporcionar al inversionista la carta declaración para su respectiva firma,



**NOTAS A LOS ESTADOS CONTABLES AL 31 DE DICIEMBRE DE  
2016 Y 2015**

atendiendo el formato expuesto en el **Anexo M** de la Resolución  
CNV 763/04.

Asimismo, por Resolución N° 1532/16 del 16 de junio de 2016, el  
Directorio de la Bolsa de Valores y Productos de Asunción Sociedad  
Anónima (BVPASA) resolvió registrar el Programa de Emisión Global  
de Bonos G3 de DATA SYSTEMS S.A.E.C.A., en los términos y  
condiciones establecidas en la Resolución CNV N° 32/16 de fecha 31  
de mayo de 2016, para ser negociados a través de las ruedas de  
negociación de la BVPASA, vía **Sistema Electrónico de Negociación,**  
**cuyas características son las siguientes:**

**Monto de la Emisión Global:** Guaraníes 5.000.000.000 (Cinco Mil  
Millones)

**Moneda:** Guaraníes

**Plazo de vencimiento:** Entre 365 y 1460 días

**Agente Organizador:** CADIEM Casa de Bolsa S.A.

**Agente Colocador:** Casas de Bolsa habilitadas por la Comisión  
Nacional de Valores y la Bolsa de Valores y Productos de Asunción  
S.A..

**Representante de Obligacionistas:** Cadiem Casa de Bolsa S.A..

**Garantía:** Sin Garantía.

**Destino de los fondos:** Los fondos obtenidos serán destinados a capital  
operativo dentro del giro comercial de la empresa.

**Rescate Anticipado:** No se prevé rescate anticipado.

**Calificación de Riesgo:** No sujeta a calificación, conforme al art. 15,  
Resolución CNV N° 1241/09.

**Forma y Lugar de Pago de Capital e Intereses:** A través del Agente  
de Pago designado por la BVPASA para la realización de los débitos y  
créditos en las cuentas de liquidación habilitadas de los intermediarios  
de Valores para pagos a sus Comitentes de los montos afectados y  
declarados en el título global de cada serie a ser suscripto.

**Otras Informaciones:** La negociación, transferencia y pagos de  
capital, amortización e intereses correspondientes al título global se  
efectuarán a través de los mecanismos establecidos en el Reglamento  
Operativo y en Reglamento Operativo del Sistema Operativo del



**NOTAS A LOS ESTADOS CONTABLES AL 31 DE DICIEMBRE DE  
2016 Y 2015**

Sistema Electrónico de Negociación, en el Contrato de Custodia, Compensación y Liquidación que será suscripto con la BVPASA.

También, registrar las Series emitidas, a través de la presente Resolución del Programa de Emisión Global de Bonos G3, cuyas características son las siguientes:

**Numeración de la Serie:** 1 (Uno).

**Monto de la Serie:** Guaraníes 500.000.000 (Quinientos Millones)

**Tasa de Interés Anual:** 12,0% anual.

**Plazo de Vencimiento:** 700 días – 22 de mayo del 2018.

**Forma de pago de Capital:** Al vencimiento.

**Forma de pago de Intereses:** Variable. Trimestral desde el primer hasta el penúltimo cupón. Pago del último cupón 63 días después del penúltimo, en fecha 22/05/2018. Conforme al siguiente detalle:

Pago 1: martes, 20/09/2016

Pago 2: martes, 20/12/2016

Pago 3: martes, 21/03/2017

Pago 4: martes, 20/06/2017

Pago 5: martes, 19/09/2017

Pago 6: martes, 19/12/2017

Pago 7: martes, 20/03/2018

Pago 8: martes, 22/05/2018

**Numeración de la Serie:** 2 (Dos).

**Monto de la Serie:** Guaraníes 500.000.000 (Quinientos Millones)

**Tasa de Interés Anual:** 12,25% anual.

**Plazo de Vencimiento:** 849 días – 18 de octubre del 2018.

**Forma de pago de Capital:** Al vencimiento.

**Forma de pago de Intereses:** Variable. Trimestral desde el primer hasta el penúltimo cupón. Pago del último cupón 30 días después del penúltimo, en fecha 18/10/2018. Conforme al siguiente detalle:

Pago 1: martes, 20/09/2016

Pago 2: martes, 20/12/2016

Pago 3: martes, 21/03/2017

Pago 4: martes, 20/06/2017

Firmado al solo efecto de su  
identificación con el Informe de  
Fecha **07 ABR. 2017**  
**PCG AUDITORES CONSULTORES**



**NOTAS A LOS ESTADOS CONTABLES AL 31 DE DICIEMBRE DE**  
**2016 Y 2015**

- Pago 5: martes, 19/09/2017
- Pago 6: martes, 19/12/2017
- Pago 7: martes, 20/03/2018
- Pago 8: martes, 19/06/2018
- Pago 9: martes, 18/09/2018
- Pago 10: jueves, 18/10/2018

**Numeración de la Serie: 3 (Tres).**

**Monto de la Serie:** Guaraníes 500.000.000 (Quinientos Millones)

**Tasa de Interés Anual:** 12,75% anual.

**Plazo de Vencimiento:** 1064 días – 21 de mayo del 2019.

**Forma de pago de Capital:** Al vencimiento.

**Forma de pago de Intereses:** Variable. Trimestral desde el primer hasta el penúltimo cupón. Pago del último cupón 63 días después del penúltimo, en fecha 21/05/2019. Conforme al siguiente detalle:

- Pago 1: martes, 20/09/2016
- Pago 2: martes, 20/12/2016
- Pago 3: martes, 21/03/2017
- Pago 4: martes, 20/06/2017
- Pago 5: martes, 19/09/2017
- Pago 6: martes, 19/12/2017
- Pago 7: martes, 20/03/2018
- Pago 8: martes, 19/06/2018
- Pago 9: martes, 18/09/2018
- Pago 10: martes, 18/12/2018
- Pago 11: martes, 19/03/2019
- Pago 12: martes, 21/05/2019

**Numeración de la Serie: 4 (Cuatro).**

**Monto de la Serie:** Guaraníes 500.000.000 (Quinientos Millones)



**Tasa de Interés Anual:** 13,00% anual.

**Plazo de Vencimiento:** 1213 días – 17 de octubre del 2019.

**Forma de pago de Capital:** Al vencimiento.

**Forma de pago de Intereses:** Variable. Trimestral desde el primer hasta el penúltimo cupón. Pago del último cupón 30 días después del penúltimo, en fecha 17/10/2019. Conforme al siguiente detalle:

- Pago 1: martes, 20/09/2016



**NOTAS A LOS ESTADOS CONTABLES AL 31 DE DICIEMBRE DE  
2016 Y 2015**

Pago 2: martes, 20/12/2016  
Pago 3: martes, 21/03/Pago 4: martes, 20/06/2017  
Pago 5: martes, 19/09/2017  
Pago 6: martes, 19/12/2017  
Pago 7: martes, 20/03/2018  
Pago 8: martes, 19/06/2018  
Pago 9: martes, 18/09/2018  
Pago 10: martes, 18/12/2018  
Pago 11: martes, 19/03/2019  
Pago 12: martes, 18/06/2019  
Pago 13: martes, 17/09/2019  
Pago 14: martes, 17/10/2019

Firmado al solo efecto de su  
identificación con el Informe de  
Fecha **07 ABR. 2017**  
**PCG AUDITORES CONSULTORES**

Igualmente:

- registro las características comunes de la Serie 1, Serie 2, Serie 3 y Serie 4, las cuales son las siguientes:

**Plazo de colocación:** 365 días.

**Instrumento que aprobó la emisión:** Acta de Directorio N° 228 de fecha 14/06/2016.

**Agente colocador:** CADIEM Casa de Bolsa S.A.

- estableció los siguientes parámetros operativos para la negociación de los títulos a través del Sistema Electrónico de Negociación, de acuerdo a lo dispuesto en la Resolución BVPASA N° 885/09:

**Denominación de la emisión:** DAT.G3

**Fecha de Inicio de Colocación:** 21 de junio del 2016.

**Período de exclusividad:** Del 21 de junio del 2016 hasta el 04 de julio del 2016 inclusive, período para la colocación en mercado primario exclusivamente, salvo colocación total en el mercado primario antes de la fecha mencionada.

**Código ISIN:** Establecido de acuerdo al Reglamento del Sistema Electrónico de Negociación y la Guía de Asignación de los Códigos ISIN establecidos por la BVPASA, única Agencia de Numeración Nacional autorizada por la Association of National Numbering Agencies (ANNA).

**NOTAS A LOS ESTADOS CONTABLES AL 31 DE DICIEMBRE DE  
2016 Y 2015**

Una vez depositados los títulos globales en custodia en la BVPASA, se asignarán los siguientes códigos:

Serie 1: PYDAT01F6471

Serie 2: PYDAT02F6488

Serie 3: PYDAT03F6495

Serie 4: PYDAT04F6502


- dispuso que el agente colocador deberá proporcionar al inversionista la carta declaración para su respectiva firma, atendiendo el formato expuesto en el Anexo M de la Resolución CNV N° 763/04.

- aclaró que la BVPASA no se pronuncia sobre la calidad de los títulos valores registrados emergentes de las operaciones pactadas en su recinto. La circunstancia que la Bolsa haya inscripto los mismos no significa que garantice su pago y la solvencia del Emisor. En consecuencia, la Bolsa no se hace responsable de ningún tipo de daño que perjudique a los inversionistas que los adquieran, por lo tanto, el inversionista deberá evaluar la conveniencia de adquirir los títulos valores a que se refiere esta Resolución.

- aclaró que para tramitar el registro de emisiones de Series, el emisor tendrá un plazo de 450 días desde la fecha del registro del Programa de Emisión Global por parte de la Bolsa, según lo previsto en la Resolución BVPASA N° 885/09.

Adicionalmente, por Resolución N° 1592/16 del 01 de diciembre de 2016, el Directorio de la Bolsa de Valores y Productos de Asunción Sociedad Anónima (BVPASA) resolvió registrar el Programa de Emisión Global de Bonos G3 de DATA SYSTEMS S.A.E.C.A., en los términos y condiciones establecidas en la Resolución CNV N° 32E/16 de fecha 31 de mayo de 2016, para ser negociados a través de las ruedas de negociación de la BVPASA, vía **Sistema Electrónico de Negociación, cuyas características son las siguientes:**

**Monto de la Emisión Global:** De hasta Guaraníes 5.000.000.000 (Cinco Mil Millones) y de dicho monto las Series 5, 6, 7, 8, 9 y 10 por un monto de hasta Guaraníes 2.000.000.000 (Dos Mil Millones),



**NOTAS A LOS ESTADOS CONTABLES AL 31 DE DICIEMBRE DE  
2016 Y 2015**

complementarios a las Series 1, 2, 3 y 4 por un monto de hasta Guaraníes 2.000.000.000 (Dos Mil Millones).

**Moneda:** Guaraníes

**Plazo de vencimiento:** Entre 464 y 1344 días

**Agente Colocador:** CADIEM Casa de Bolsa S.A..

**Garantía:** Sin Garantía.

**Destino de los fondos:** Los fondos obtenidos serán destinados a capital operativo dentro del giro comercial de la empresa.

**Rescate Anticipado:** No se prevé rescate anticipado.

**Calificación de Riesgo:** No sujeta a calificación, conforme al art. 15, Resolución CNV N° 1241/09.

También, registrar las Series emitidas, a través de la presente Resolución del Programa de Emisión Global de Bonos G3, cuyas características son las siguientes:

**Numeración de la Serie:** 5 (Cinco).

**Monto de la Serie:** Guaraníes 250.000.000 (Doscientos Cincuenta Millones)

**Tasa de Interés Anual:** 11,50% anual.

**Plazo de Vencimiento:** 464 días – 15 de marzo del 2018.

**Forma de pago de Capital:** Al vencimiento.

**Forma de pago de Intereses:** Variable. Conforme al siguiente detalle:

Pago 1: martes, 16/05/2017

Pago 2: miércoles, 16/08/2017

Pago 3: martes, 14/11/2017

Pago 4: martes, 13/02/2018

Pago 5: jueves, 15/03/2018

**Numeración de la Serie:** 6 (Seis).


**Monto de la Serie:** Guaraníes 250.000.000 (Doscientos Cincuenta Millones)

**Tasa de Interés Anual:** 11,75% anual.

**Plazo de Vencimiento:** 616 días – 14 de agosto del 2018.

**Forma de pago de Capital:** Al vencimiento.

**Forma de pago de Intereses:** Variable. Conforme al siguiente detalle:



**NOTAS A LOS ESTADOS CONTABLES AL 31 DE DICIEMBRE DE**  
**2016 Y 2015**

Pago 1: martes, 16/05/2017

Pago 2: miércoles, 16/08/2017

Pago 3: martes, 14/11/2017

Pago 4: martes, 13/02/2018

Pago 5: martes, 15/05/2018

Pago 6: martes, 14/08/2018

**Numeración de la Serie: 7 (Siete).**

**Monto de la Serie:** Guaraníes 250.000.000 (Doscientos Cincuenta Millones)

**Tasa de Interés Anual:** 12,25% anual.

**Plazo de Vencimiento:** 828 días – 14 de marzo del 2019.

**Forma de pago de Capital:** Al vencimiento.

**Forma de pago de Intereses:** Variable. Conforme al siguiente detalle:

Pago 1: martes, 16/05/2017

Pago 2: miércoles, 16/08/2017

Pago 3: martes, 14/11/2017

Pago 4: martes, 13/02/2018

Pago 5: miércoles, 16/05/2018

Pago 6: martes, 14/08/2018

Pago 7: martes, 13/11/2018

Pago 8: martes, 12/02/2019

Pago 9: jueves, 14/03/2019

**Numeración de la Serie: 8 (Ocho).**

**Monto de la Serie:** Guaraníes 250.000.000 (Doscientos Cincuenta Millones)

**Tasa de Interés Anual:** 12,50% anual.

**Plazo de Vencimiento:** 980 días – 13 de agosto del 2019.

**Forma de pago de Capital:** Al vencimiento.

**Forma de pago de Intereses:** Variable. Conforme al siguiente detalle:

Pago 1: martes, 16/05/2017

Pago 2: miércoles, 16/08/2017

Pago 3: martes, 14/11/2017

Pago 4: martes, 13/02/2018

Pago 5: miércoles, 16/05/2018

Pago 6: martes, 14/08/2018



Firmado al solo efecto de su identificación con el Informe de  
Fecha **07 ABR. 2017**  
**PCG AUDITORES CONSULTORES**





**NOTAS A LOS ESTADOS CONTABLES AL 31 DE DICIEMBRE DE**  
**2016 Y 2015**

- Pago 7: martes, 13/11/2018
- Pago 8: martes, 12/02/2019
- Pago 9: martes, 14/05/2019
- Pago 10: martes, 13/08/2019
- Pago 11: martes, 19/03/2019
- Pago 12: martes, 18/06/2019
- Pago 13: martes, 17/09/2019
- Pago 14: martes, 17/10/2019

**Numeración de la Serie: 9 (Nueve).**

**Monto de la Serie: Guaraníes 500.000.000 (Quinientos Millones)**

**Tasa de Interés Anual: 13,00% anual.**

**Plazo de Vencimiento: 1253 días – 12 de mayo del 2020.**

**Forma de pago de Capital: Al vencimiento.**

**Forma de pago de Intereses: Variable. Conforme al siguiente detalle:**

- Pago 1: martes, 16/05/2017
- Pago 2: miércoles, 16/08/2017
- Pago 3: martes, 14/11/2017
- Pago 4: martes, 13/02/2018
- Pago 5: miércoles, 16/05/2018
- Pago 6: martes, 14/08/2018
- Pago 7: martes, 13/11/2018
- Pago 8: martes, 12/02/2019
- Pago 9: martes, 14/05/2019
- Pago 10: martes, 13/08/2019
- Pago 11: martes, 12/11/2019
- Pago 12: martes, 11/02/2020
- Pago 13: martes, 12/05/2020

**Numeración de la Serie: 10 (Diez).**


**Monto de la Serie: Guaraníes 500.000.000 (Quinientos Millones)**

**Tasa de Interés Anual: 13,25% anual.**

**Plazo de Vencimiento: 1344 días – 11 de agosto del 2020.**

**Forma de pago de Capital: Al vencimiento.**

**Forma de pago de Intereses: Variable. Conforme al siguiente detalle:**



**NOTAS A LOS ESTADOS CONTABLES AL 31 DE DICIEMBRE DE  
2016 Y 2015**

- Pago 1: martes, 16/05/2017
- Pago 2: miércoles, 16/08/2017
- Pago 3: martes, 14/11/2017
- Pago 4: martes, 13/02/2018
- Pago 5: miércoles, 16/05/2018
- Pago 6: martes, 14/08/2018
- Pago 7: martes, 13/11/2018
- Pago 8: martes, 12/02/2019
- Pago 9: martes, 14/05/2019
- Pago 10: martes, 13/08/2019
- Pago 11: martes, 12/11/2019
- Pago 12: martes, 11/02/2020
- Pago 13: martes, 12/05/2020
- Pago 14: martes, 11/08/2020

Igualmente:

- registro las características comunes de las Series 5, 6, 7, 8, 9 y 10, las cuales son las siguientes:

**Plazo de colocación:** Hasta el 09/09/2017 – De acuerdo al Art. 22 del Reglamento Operativo del Sistema Electrónico de Negociación.

**Instrumento que aprobó la emisión:** Acta de Directorio N° 233 de fecha 25/11/2016.

**Agente colocador:** CADIEM Casa de Bolsa S.A.

**Destino de los fondos:** Los fondos obtenidos serán destinados a capital operativo dentro del giro comercial de la empresa.


**Garantía:** Sin garantía.

**Rescate Anticipado:** No se prevé rescate anticipado.

**Calificación de Riesgo:** No sujeta a calificación, conforme al art. 15, Resolución CNV N° 1241/09.

Asimismo, establecer los siguientes parámetros operativos para la negociación de los títulos a través del Sistema Electrónico de Negociación, de acuerdo a lo dispuesto en la Resolución BVPASA N° 885/09:

Firmado al solo efecto de su  
identificación con el informe de  
Fecha **07 ABR. 2017**  
**PCG AUDITORES CONSULTORES**



**NOTAS A LOS ESTADOS CONTABLES AL 31 DE DICIEMBRE DE  
2016 Y 2015**

**Denominación de la Emisión: DAT. G3**

**Fecha de inicio de Colocación:** 06 de diciembre del 2016.

**Período de exclusividad:** Del 06 de diciembre del 2016 hasta el 20 de diciembre del 2016 inclusive, período para la colocación en mercado primario exclusivamente, salvo colocación total en el mercado primario antes de la fecha mencionada.

**Código ISIN:** Establecido de acuerdo al Reglamento del Sistema Electrónico de Negociación y la Guía de Asignación de los Códigos ISIN establecidos por la BVPASA, única Agencia de Numeración Nacional autorizada por la Association of National Numbering Agencies (ANNA).

Una vez depositados los títulos globales en custodia en la BVPASA, se asignarán los siguientes códigos:

Serie 5: PYDAT05F7244


Serie 6: PYDAT06F7250

Serie 7: PYDAT07F7267

Serie 8: PYDAT08F7274

Serie 9: PYDAT09F7281

Serie 10: PYDAT010F7296



- dispuso que el agente colocador deberá proporcionar al inversionista la carta declaración para su respectiva firma, atendiendo el formato expuesto en el Anexo M de la Resolución CNV N° 763/04.

- aclaró que la BVPASA no se pronuncia sobre la calidad de los títulos valores registrados emergentes de las operaciones pactadas en su recinto. La circunstancia que la Bolsa haya inscripto los mismos no significa que garantice su pago y la solvencia del Emisor. En consecuencia, la Bolsa no se hace responsable de ningún tipo de daño que perjudique a los inversionistas que los adquieran, por lo tanto, el inversionista deberá evaluar la conveniencia de adquirir los títulos valores a que se refiere esta Resolución.

remitió copia a la CNV y a Data Systems S.A.E.C.A..

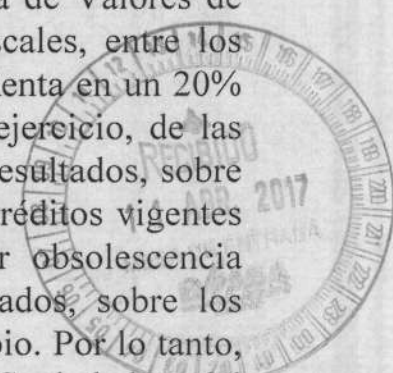


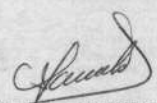
**NOTAS A LOS ESTADOS CONTABLES AL 31 DE DICIEMBRE DE  
2016 Y 2015**

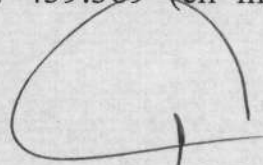
En **Nota 11** se expone la composición de los Bonos electrónicos vigentes emitidos por la Sociedad a la fecha de presentación de estos Estados Contables: **12° Emisión – de las Series electrónicas 1 al 4 de la cuarta emisión y 13° Emisión – de las Series electrónicas 5 al 10 de la quinta emisión**, de acuerdo al plazo de su exigibilidad.

**g) Impuesto a la Renta**

Las actividades de la Sociedad comprenden operaciones gravadas por el Impuesto a la Renta. El Impuesto a la Renta que se carga a los resultados del ejercicio corresponde a los ingresos gravados y se basa en la utilidad contable antes de este concepto, ajustada por las partidas que la Ley incluye o excluye para la determinación de la utilidad gravable. Estas partidas en todos los casos constituyen diferencias permanentes no recuperables. La metodología de cálculo aplicada se sustenta en el contenido de los respectivos Artículos e Incisos de la Ley N° 125/91 y la Ley N° 2421/04 y sus reglamentaciones complementarias. Tal como se menciona en la **Nota 1** a los Estados Contables, la Sociedad se halla acogida a los beneficios otorgados por la Ley N° 548/94, a los efectos de cotizar en la Bolsa de Valores de Asunción, y por consiguiente, goza de incentivos fiscales, entre los cuales se encuentra la exoneración del Impuesto a la Renta en un 20% como también la deducibilidad, de hasta un 5% por ejercicio, de las provisiones por incobrables constituidas, con cargo a resultados, sobre los saldos al cierre de cada ejercicio de la cartera de créditos vigentes de las cuentas por cobrar y de las provisiones por obsolescencia comercial o técnica constituidas, con cargo a resultados, sobre los saldos al cierre de cada ejercicio de los bienes de cambio. Por lo tanto, la tasa de Impuesto a la Renta Anual aplicada por la Sociedad es del 10% y cuando las utilidades fueren distribuidas, se aplica adicionalmente la tasa del 5%. Al 31 de diciembre de 2016 y 2015 se ha contabilizado en concepto de Impuesto a la Renta Gs. 352.631 (en miles) y Gs. 439.389 (en miles), respectivamente. **Ver Estado de Resultados**



  
**Lic. M. SILMA BARRETO L.**  
Av. Perú 1056, Montevideo, Uruguay • +595 21 213 347 (R.A.) • [datasys@data.com.py](mailto:datasys@data.com.py)  
R.U.C. N° 648454-9

  
**CELSO A. MOREIRA L.**  
Sindico Fiscal

  
**Sergio G. Pérez B.**  
Director  
**datasystems**  
SAECA

Firmado al solo efecto de su identificación con el Informe de  
Fed. **7 ABR 2017**  
**PROFESORES CONSULTORES**

**NOTAS A LOS ESTADOS CONTABLES AL 31 DE DICIEMBRE DE  
2016 Y 2015**

**h) Indemnizaciones por despido**

Las indemnizaciones por despido son cargadas a resultados al momento de su pago.

**i) Estimaciones**

La preparación de estos estados financieros requiere que la Gerencia de la Sociedad realice ciertas estimaciones y supuestos que afectan los saldos de los activos y pasivos, la exposición de contingencias y el reconocimiento de ingresos y gastos. Los activos y pasivos son reconocidos en los estados financieros cuando es probable que futuros beneficios económicos fluyan hacia o desde la entidad y que las diferentes partidas tengan un costo o valor que pueda ser confiablemente medido. Si en el futuro estas estimaciones y supuestos, que se basan en el mejor criterio de la Gerencia a la fecha de estos estados financieros, se modificaran con respecto a las actuales circunstancias, los estimados y supuestos originales serán adecuadamente modificados en la fecha en que se produzcan tales cambios. Las principales estimaciones de los estados financieros se refieren habitualmente a provisiones para cuenta de dudoso cobro, para obsolescencia de inventarios, la depreciación de los bienes de uso y la amortización de los bienes leasing.

**NOTA 3 - CAPITAL SOCIAL**


Como resultado de calificar como Sociedad Anónima Emisora de Capital Abierto, mediante la Resolución N° 194/95 de la Comisión Nacional de Valores, la Sociedad aumentó su Capital en un 45% sobre el nuevo Capital Social determinado por la Ley N° 548/94. La suscripción fue efectivizada a razón de 15% anual a partir del año de 1996, Gs. 227.400,0 (en miles), 1997 Gs. 226.400,0 (en miles) y 1998 Gs. 225.200,0 (en miles), según Art. 11 y 24 de la Ley 548/94, por año. Al 31 de diciembre de 1999 y 1998 el Capital Social Integrado ascendió a Gs. 2.187.300,0 (en miles). Al 31 de diciembre de 2014 y 2013 dicho Capital asciende a Gs. 8.400.000,0 (en miles) como los

Firmado al solo efecto de su  
identificación con el Informe de  
Fecha **07 ABR. 2017**  
**PCG AUDITORES CONSULTORES**



**NOTAS A LOS ESTADOS CONTABLES AL 31 DE DICIEMBRE DE 2016 Y 2015**

Acciones a Integrar a esas fechas asciende a Gs. 1.600.000,0 (en miles). Por consiguiente, el Capital Social al 31 de Diciembre de 2015 y 2014 asciende a Gs. 10.000.000,0 (en miles). Por Acta de Asamblea General Extraordinaria de Accionistas del 26 de abril de 2013, protocolizada por Escritura Pública N° 73 del 26 de junio de 2013, debidamente inscrita en el Registro correspondiente, consta la modificación de los estatutos sociales por aumento de capital social y su respectiva emisión de acciones dentro del Capital Social. En el Acta de Directorio N° 208 del 5 de setiembre de 2013, se establecieron las normas de emisión, suscripción e integración de las acciones, de conformidad a lo dispuesto por la Asamblea General de Accionistas del 26 de abril de 2013. En consecuencia, el Directorio de la Comisión Nacional de Valores resolvió registrar las acciones emitidas e integradas de la Sociedad, según sus características, por el monto de Gs. 5.310.600 (en miles), según Resolución N° 68E/13 del 21 de noviembre de 2013. Por Acta de Asamblea General Extraordinaria de Accionistas del 10 de agosto del 2016, protocolizada por Escritura Pública N° 100, Comercial B, del 13 de setiembre del 2016, debidamente inscrita en el Registro correspondiente, consta la modificación de los estatutos sociales por aumento de capital social y su respectiva emisión de acciones dentro del Capital Social. En el Acta de Directorio N° 234 del 2 de diciembre del 2016, se establecieron las normas de emisión, suscripción e integración de 41.345 acciones, de conformidad a lo dispuesto por la Asamblea General de Accionistas del 10 de agosto del 2016. En consecuencia, el Directorio de la Comisión Nacional de Valores resolvió registrar las acciones emitidas e integradas de la Sociedad, según sus características, por el monto de Gs. 4.134.500 (en miles), según Resolución CNV N° 3 E/17 del 10 de enero del 2017. Igualmente dicho hecho registro la BVPASA, según Resolución N° 1607/17 del 20 de enero del 2017. Por consiguiente, el Capital Social al 31 de Diciembre del 2016 asciende a Gs. 17.000.000,0 (en miles) y el Capital Integrado a Gs. 14.134.500,0 (en miles). **Ver Estado de Evolución del Patrimonio Neto.**



*[Signature]*

**Lic. M. SILVA BARRETO L.**  
CONTADORA  
Av. Petrucci 1055 - Artigas - Asunción - Paraguay • +595 21 213 347 (R.A.) • [datasys@data.com.py](mailto:datasys@data.com.py) • [www.data.com.py](http://www.data.com.py)  
R.U.C. N° 648454-9

*[Signature]*

**CELSO A. MOREIRA L.**  
SINDECO

*[Signature]*

**Sergio G. Pérez B.**  
Director

**datasystems**  
SAECA

Firmado al solo efecto de su identificación con el Informe de  
Fecha: **07 ABR. 2017**  
**PEREZ CONSULTORES**

**NOTAS A LOS ESTADOS CONTABLES AL 31 DE DICIEMBRE DE  
2016 Y 2015**

**NOTA 4 - DISPONIBILIDADES**

La composición de la cuenta es la siguiente; (en miles de Gs.)


	<u>31/12/16</u>	<u>31/12/15</u>
Caja	5.500.-	5.500.-
Recaudaciones a Depositatar	45.760.-	89.788.-
Itaú Paraguay S.A. Cta.Cte.	1.777.453.-	2.670.597.-
Itaú Paraguay S.A. Cta. Cte.U\$A	3.261.621.-	512.832.-
Itaú Paraguay S.A. C. Ahorro U\$A	34.496.-	34.723.-
Itaú Paraguay S.A. Cta. Cte.	4.208.-	4.208.-
Banco Continental Cta. Cte.	187.745.-	52.440.-
Banco Cont. C.Ahorro U\$A	261.148.-	381.086.-
Banco Nacional de Fomento C. C.	51.437.-	41.575.-
Banco Regional S.A. C.A. U\$A	303.559.-	105.116.-
Banco Bilbao Vizcaya Arg. Py.S.A.	807.639.-	708.626.-
Banco Familiar S.A.E.C.A.	36.990.-	33.785.-
Banco Sudameris Paraguay S.A.	99.593.-	54.799.-
Menos: Previsión	(0).-	(0).-
<b>Total</b>	<b><u>6.877.149.-</u></b>	<b><u>4.695.075.-</u></b>



**NOTA 5 - CRÉDITOS POR VENTAS**

Corresponde a créditos favor de la Empresa originados por la comercialización de productos y/o servicios. La composición de la cuenta es la siguiente; (en miles de Gs.)

<b><u>Corto Plazo</u></b>	<u>31/12/16</u>	<u>31/12/15</u>
Clientes	11.932.241.-	14.292.729.-
Cuentas a Cobrar	--	--
Cobros Ent.Púb.Pend.Aplic.	- 538.924.-	-1.167.889.-
Clientes por Leasing (#)	7.821.931.-	4.293.354.-
Documentos a Cobrar	--	--
Cheques Diferidos	11.148.-	3.277.-
Crédito en Gestión de Cobro	--	--
Crédito en Gest. de Cob. Judic.	--	--
Prev. por Créd. Dudosos	-966.362.-	-956.362.-
<b>Sub-Total</b>	<b><u>18.260.034.-</u></b>	<b><u>16.465.109.-</u></b>




**NOTAS A LOS ESTADOS CONTABLES AL 31 DE DICIEMBRE DE  
2016 Y 2015**

**Largo Plazo**

Cientes	476.824.-	478.561.-
Documentos a Cobrar	51.495.-	51.858.-
Crédito en Gest. de Cobro	50.166.-	50.471.-
Cientes Leasing a Realizar (#)	5.613.068.-	2.427.704.-
Previsión para Créd. Dudosos	( 578.485).-	( 580.890).-
Sub-Total	<u>5.613.068.-</u>	<u>2.427.704.-</u>
<b>Total</b>	<b><u>23.873.102.-</u></b>	<b><u>18.892.813.-</u></b>

(#)La contrapartida del saldo de la cuenta: “Clientes Leasing a Realizar” al 31 de diciembre de 2016 y 2015 se encuentran registradas a dicha fecha, por el mismo importe, en la cuenta: “Leasing a Realizar” del Pasivo y a su vez, en las cuentas: “Descubiertos y Préstamos Bancarios” y “Descuentos de Documentos” del Pasivo por un importe total de US\$ 0,00 (en miles) y US\$ 0,00 (en miles), respectivamente, – Equivalentes a un total de Gs. 0,00 (en miles) y de Gs. 0,00 (en miles), respectivamente. Ver Notas 8 y 9.



**NOTA 6 - OTROS CRÉDITOS**

Corresponde a créditos a favor de la Empresa originados en las operaciones normales del negocio. La composición de la cuenta es la siguiente; (en miles de Gs.)

	<u>31/12/16</u>	<u>31/12/15</u>
<b>Corto Plazo</b>		
Adelantos Varios	.-	68.317.-
Débito en Suspense	25.650.-	515.257.-
Adelantos a Empleados	55.929.-	107.928.-
Valores a Realizar	.-	.-
Merc. Entreg. A Clientes a Facturar	1.384.275.-	462.267.-
Anticipos a Proveedores	307.879.-	248.891.-
Viáticos a Rendir	24.840.-	27.145.-
I.V.A. Crédito Fiscal	2.574.295.-	1.556.054.-
Anticipos de Imp. a la Renta	220.687.-	.-
Sub-Total	<u>4.593.555.-</u>	<u>2.985.859.-</u>





**NOTAS A LOS ESTADOS CONTABLES AL 31 DE DICIEMBRE DE  
2016 Y 2015**


**Largo Plazo**

Accionistas	-.-	-.-
<b>Total</b>	<b><u>4.593.555.-</u></b>	<b><u>2.985.859.-</u></b>

**NOTA 7 - BIENES DE CAMBIO**

La composición de la cuenta es la siguiente; (en miles de Gs.)

	<u>31/12/16</u>	<u>31/12/15</u>
<b><u>Corto Plazo</u></b>		
Mercaderías	6.081.459.-	5.620.914.-
Mercaderías en Camino	1.210.231.-	1.031.656.-
Sub-Total	<u>7.291.690.-</u>	<u>6.652.570.-</u>
<b><u>Largo Plazo (Obsoletos y Averiadados)</u></b>		
Mercaderías	3.380.874.-	2.695.332.-
- Previsión por Obsolescencia	(3.380.874).-	(2.695.332).-
Sub-Total	<u>0.-</u>	<u>0.-</u>
<b>Total</b>	<b><u>7.291.690.-</u></b>	<b><u>6.652.570.-</u></b>



**NOTA 8 - DESCUBIERTOS Y PRESTAMOS BANCARIOS**

La composición de la cuenta es la siguiente; (en miles de Gs.)

	<u>31/12/16</u>	<u>31/12/15</u>
<b><u>Corto Plazo</u></b>		
Banco Continental S.A.E.C.A.	-.-	-.-
BBVA S.A. U\$A	-.-	-.-
Financiera Familiar S.A. Gs.	-.-	-.-
Grupo Internac. de Finanzas	-.-	-.-
Banco Amambay S.A. U\$A	-.-	-.-
Banco. Regional S.A. U\$A	-.-	-.-
Itaú Paraguay S.A.	3.730.569.-	-.-
Solar S.A. U\$A	0.-	0.-
Sub-Total	<u>3.730.569.-</u>	<u>-.-</u>



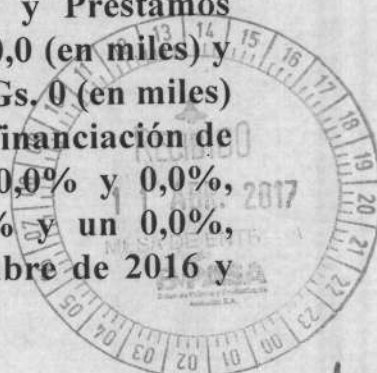
**NOTAS A LOS ESTADOS CONTABLES AL 31 DE DICIEMBRE DE  
2016 Y 2015**

**Largo Plazo**

Bco. Regional S.A. U\$A	-.-	.-	-.-
BBVA S.A. U\$A	-.-	.-	-.-
Sub-Total	-.-	.-	-.-

**Total** 3.730.569.- -.- -.-

**Nota:** Tal como se indica al pie de la Nota 5 en(#) referida a las cuentas: "Clientes Leasing a Realizar" del Activo y su contracuenta del Pasivo "Leasing a Realizar", al 31 de diciembre de 2016 y 2015, como parte del saldo de la cuenta: "Descubiertos y Préstamos Bancarios" del Pasivo, se incluye un importe de US\$ 0,0 (en miles) y US\$ 0,0 (en miles), respectivamente, – Equivalentes a Gs. 0 (en miles) y Gs. 0 (en miles), respectivamente, que representa la financiación de las operaciones de Leasing y a esas fechas es el 0,0% y 0,0%, respectivamente, del saldo de la cuenta y un 0,0% y un 0,0%, respectivamente, del total del Pasivo al 31 de diciembre de 2016 y 2015.



**NOTA 9 - DESCUENTOS DE DOCUMENTOS**

La composición de la cuenta es la siguiente; (en miles de U\$A y Gs.)

	U\$A	31/12/16	31/12/15
<b><u>Corto Plazo</u></b>			
Banco Familiar S.A.	0,00	-.-	-.-
Bco. Continental S.A.	0,00	-.-	-.-
BBVA Py. S.A.	0,00	-.-	-.-
Solar S.A.	0,00	-.-	-.-
Banco Continental	0,00	-.-	-.-
Sub-Total	<u>0,00</u>	<u>-.-</u>	<u>-.-</u>
<b><u>Largo Plazo</u></b>			
BBVA Py. S.A.	0,00	-.-	-.-
Solar S.A.	0,00	-.-	-.-
Sub-Total	<u>0,00</u>	<u>-.-</u>	<u>-.-</u>
<b>Total</b>	<u>0,00</u>	<u>-.-</u>	<u>-.-</u>

Firmado al solo efecto de su identificación con el informe de  
Fecha **07 ABR. 2017**  
PCG AUDITORES CONSULTORES




**NOTAS A LOS ESTADOS CONTABLES AL 31 DE DICIEMBRE DE  
2016 Y 2015**

**Nota:** Tal como se indica al pie de la Nota 5 en(#) referida a las cuentas: “Clientes Leasing a Realizar” del Activo y su contracuenta del Pasivo “Leasing a Realizar”, al 31 de diciembre de 2016 y 2015, como parte del saldo de la cuenta: “Descuentos de Documentos” del Pasivo, se incluye un importe de US\$ 0,00 (en miles) y US\$ 0,00 (en miles), respectivamente, – Equivalentes a Gs. 0,00 (en miles) y Gs. 0,00 (en miles), respectivamente, que representa la financiación de las operaciones de Leasing y a esas fechas es el 0% y 0%, respectivamente, del saldo de la cuenta y un 0% y un 0%, respectivamente, del total del Pasivo al 31 de diciembre de 2016 y 2015.

**NOTA 10 - DOCUMENTOS A PAGAR**

La composición de la cuenta es la siguiente; (en miles de USA y Gs.)

	<u>US\$</u>	<u>31/12/16</u>	<u>31/12/15</u>
<b><u>Corto Plazo</u></b>			
Oscar Rivarola Mernes	30,00	173.239.-	174.418.-
José de Filippis	0,00	-.-	-.-
Al Portador	101,38	585.446.-	589.431.-
Sergio Pérez	44,18	425.123.-	426.860.-
Angélica Ruax	0,00	-.-	-.-
Rocío Flecha	0,00	-.-	-.-
Cristina Flecha	0,00	-.-	-.-
Jorge A. Seal Sasiain	0,00	-.-	-.-
Francisco Benza	0,00	-.-	-.-
Norma Zavala de Seall	0,00	-.-	-.-
Magdalena Cosp de F.	0,00	-.-	-.-
Carmen de Santacruz	17,00	98.169.-	98.837.-
Gabriela Vazquez	0,00	-.-	-.-
Miguel y Raúl Rivarola	00,00	-.-	-.-
<b>Sub-Total</b>	<b><u>192,56</u></b>	<b><u>1.281.977.-</u></b>	<b><u>1.289.546.-</u></b>



*[Signature]*  
**Lic. M. SILMA BARRETO L.**  
CONTADORA  
R.U.C. N° 648454-9

*[Signature]*  
**CELSO A. MOREIRA L.**  
Síndico Titular

*[Signature]*  
**Sergio G. Pérez B.**  
Director



**NOTAS A LOS ESTADOS CONTABLES AL 31 DE DICIEMBRE DE  
2016 Y 2015**

**Largo Plazo**


Al Portador	00,00	--	--
Jorge Andrés Mengual	00,00	--	--
<b>Sub-Total</b>	<b>00,00</b>	<b>--</b>	<b>--</b>
<b>Total</b>	<b>192,56</b>	<b>1.281.977.-</b>	<b>1.289.546.-</b>

**NOTA 11 – BONOS EMITIDOS**

La composición de la cuenta, de acuerdo a su plazo de exigibilidad, es la siguiente; (en miles de U\$A y Gs.)

<b><u>Corto Plazo (*)</u></b>	<b><u>U\$A</u></b>	<b><u>31/12/16</u></b>	<b><u>31/12/15</u></b>
Bonos Emitidos Gs.	0,00	--	350.000.-
Bonos Emitidos U\$A	0,00	--	--
<b>Sub-Total</b>	<b>0,00</b>	<b>--</b>	<b>350.000.-</b>
<b><u>Largo Plazo (*)</u></b>			
Bonos Emitidos Gs.	0,00	4.000.000.-	--
Bonos Emitidos U\$A	0,00	--	--
<b>Sub-Total</b>	<b>0,00</b>	<b>4.000.000.-</b>	<b>--</b>
<b>Total</b>	<b>0,00</b>	<b>4.000.000.-</b>	<b>350.000.-</b>

(\*) Las tasas de interés pactadas en Gs. al 31 de diciembre de 2016 oscilaban entre 11,50% a 13,25%. A esa fecha no hay captaciones en USA. La cantidad de bonos activos a esa fecha en Gs. y USA ascendían a 10 y 0, respectivamente, totalizando 10. Las tasas de interés pactadas en Gs. y USA al 31 de diciembre de 2015 oscilaban entre 17,50% a 17,50%. A esa fecha no hay captaciones en USA. La cantidad de bonos activos al 31 de diciembre de 2015 en Gs. y USA ascendían a 1 y 0, respectivamente, totalizando 1.

  
Lic. M. SILMA BARRETO L.  
CONTADORA  
R.U.C. N° 648454-9

  
CELSO A. MOREIRA L.  
Síndico Titular

  
Sergio G. Pérez B.  
Director  
datasystems  
SAECA

Firmado al solo efecto de su  
identificación con el informe de  
Fecha **07 ABR. 2017**  
PCG AUDITORES CONSULTORES



**NOTAS A LOS ESTADOS CONTABLES AL 31 DE DICIEMBRE DE  
2016 Y 2015**

**NOTA 12 – ACTIVOS Y PASIVOS EN MONEDA EXTRANJERA**

Los Activos en moneda extranjera totalizan al 31 de diciembre de 2016 y 2015 U\$A 2.590,11 (en miles) y U\$A 2.186,99 (en miles) – Equivalentes a Gs. 14.917.020 (en miles) y Gs. 12.684.278 (en miles) -, respectivamente, y los Pasivos en moneda extranjera totalizan U\$A 2.593,58 (en miles) y U\$A 2.180,14 (en miles) - Equivalentes a Gs. 14.962.224 (en miles) y Gs. 12.662.511 (en miles) -, respectivamente. El detalle de los mismos se expone en el **Anexo G**.

**NOTA 13 – HECHOS POSTERIORES**

Entre la fecha de cierre y la fecha de preparación de estos Estados Contables, no han ocurrido hechos significativos de carácter financiero o de otra índole que afecten la situación patrimonial o financiera o los resultados de la Sociedad.

\*\*\* \*\*

  
**Lic. M. SIMA BARRETO L.**  
CONTADORA  
R.U.C. N° 648454-9

  
**CELSO A. MOREIRA L.**  
Síndico Titular

  
**Sergio G. Pérez B.**  
Director  
**datasystems**  
SAECA

Firmado al solo efecto de su  
identificación con el Informe de  
Fecha **07 ABR. 2017**  
**PCG AUDITORES CONSULTORES**



Anexo A

**DATA SYSTEMS S.A.E.C.A.**  
**BALANCE GENERAL AL 31/12/2016**  
(En miles de guaraníes)  
**BIENES DE USO**

C U E N T A S	VALORES DE ORIGEN					DEPRECIACIONES/AMORTIZACIONES					Acumulado al cierre del periodo	Neto Resultante	
	Al inicio del periodo	Altas/Transf y/o Ajustes del periodo	Bajas del periodo	Revaluo del periodo	Al cierre del periodo	Acumulado al inicio del periodo	%	Altas del periodo	Ajustes	Bajas del periodo			Revaluo del periodo
Muebles y Útiles	678.021	63.069	96.212	17.123	662.001	404.845	10	45.372	-	95.828	6.409	360.798	301.203
Herramientas y Equipos	9.722	1.320	-	-	11.042	9.722	25	-	-	-	-	9.722	1.320
Equipos de Informática	1.637.076	241.804	-	29.844	1.908.724	1.199.845	25	197.696	-	-	12.695	1.410.236	498.488
Automóvil, Camioneta, Camión	186.192	-	-	7.303	193.495	61.903	20	38.699	-	-	2.428	103.030	90.465
Terreno	1.324.008	-	-	51.928	1.375.936	-	0	-	-	-	-	-	1.375.936
Edificios	2.657.948	12.373	-	81.567	2.751.888	993.775	2,5	138.801	-	-	16.299	1.148.875	1.603.013
Instalaciones	307.811	24.513	-	10.162	342.486	161.903	20	53.854	-	-	4.440	220.197	122.289
Obras en ejecución	-	-	-	-	-	-	-	-	-	-	-	-	-
<b>Totales de Bienes de Uso</b>	<b>6.800.778</b>	<b>343.079</b>	<b>96.212</b>	<b>197.927</b>	<b>7.245.572</b>	<b>2.531.993</b>		<b>474.422</b>	<b>-</b>	<b>95.828</b>	<b>42.271</b>	<b>3.252.858</b>	<b>3.992.714</b>
Bienes para Leasing	10.880.633	4.104.762	-1.651.718	202.869	13.536.546	8.359.208	25	1.430.967	-	1.041.204	53.103	8.802.074	4.734.472
<b>Totales periodo actual</b>	<b>17.681.411</b>	<b>4.447.841</b>	<b>-1.747.930</b>	<b>400.796</b>	<b>20.782.118</b>	<b>11.191.201</b>		<b>1.905.389</b>	<b>-</b>	<b>1.137.032</b>	<b>95.374</b>	<b>12.054.932</b>	<b>8.727.186</b>
<b>Totales periodo anterior</b>	<b>16.362.298</b>	<b>2.257.359</b>	<b>-1.235.477</b>	<b>297.232</b>	<b>17.681.411</b>	<b>10.153.704</b>		<b>1.408.091</b>	<b>-</b>	<b>473.021</b>	<b>102.427</b>	<b>11.191.201</b>	<b>6.490.211</b>

*[Handwritten signature]*

**CELSO A. MOREIRA L.**  
Síndico Titular

*[Handwritten signature]*  
**Lic. M. SILMA BARRETO L.**  
CONTADORA  
R.U.C. N° 648454-9

*[Handwritten signature]*  
**Sergio G. Pérez B.**  
Director  
**datasystems**  
S.A.E.C.A

Firmado al solo efecto de su  
identificación con el Informe de  
Fecha **07 ABR 2017**  
PCG AUDITORES CONSULTORES



Anexo B

DATA SYSTEMS S.A.E.C.A.

BALANCE GENERAL AL 31/12/2016

(En miles de guaraníes)

ACTIVOS INTANGIBLES

AMORTIZACIONES

VALORES DE ORIGEN

CUENTAS	VALORES DE ORIGEN				AMORTIZACIONES				Neto Resultante
	Al inicio del período	Aumentos	Disminuc.	Al cierre del período	Acumuladas al inicio del período	Del período	Bajas	Acumuladas al cierre del período	
Softwares	1.218.915	109.831	-	1.328.746	763.141	230.119	-	993.260	335.486
Marcas	4.664	1.150	-	5.814	0	-	-	-	5.814
Totales período actual	1.223.579	110.981	-	1.334.560	763.141	230.119	-	993.260	341.300
Totales período anterior	1.033.944	189.966	331	1.223.579	459.096	304.045	0	763.141	460.438



*Silma Barreto*

Lic. M. SILMA BARRETO L.  
CONTADORA  
R.U.C. N° 648454-9

*Celso A. Moreira L.*

CELSO A. MOREIRA L.  
Síndico Titular

*Sergio G. Pérez B.*

Sergio G. Pérez B.  
Director  
datasystems  
SAECA

validado al solo efecto de su  
certificación con el sistema de

Fecha **07 ABR 2017**

PCG AUDITORES CONSULTORES



Anexo C

DATA SYSTEMS S.A.E.C.A.

BALANCE GENERAL AL 31/12/2016

(En miles de guaraníes)


INVERSIONES, ACCIONES, DEBENTURES Y OTROS TÍTULOS EMITIDOS EN SERIE  
PARTICIPACIÓN EN OTRAS SOCIEDADES

Denominación y características de los valores emisor	Clases	Valor Nominal Unitario	Cantidad	Valor Nominal Total	Valor Patrim. Proporc.	Valor de Libros	Valor de Cotizac.	% de Partic.	Información sobre el Emisor		
									Actividad Principal	Capital	Según Ultimo Balance
									Resultado	Pat.Net	
Inversiones Temporarias							<b>SIN MOVIMIENTO</b>				
Totales ejercicio actual											
Totales ejercicio anterior											
Inversiones Permanentes							<b>SIN MOVIMIENTO</b>				
Totales ejercicio actual											
Totales ejercicio anterior											

*[Signature]*  
**Lic. M. SILMA BARRETO L.**  
CONTADORA  
R.U.C. N° 648454-9

*[Signature]*  
**CELSO A. MOREIRA L.**  
Síndico Titular

*[Signature]*  
**Sergio G. Pérez B.**  
Director  
**datasystems**  
SAECA





**DATA SYSTEMS S.A.E.C.A**

Anexo D

**BALANCE GENERAL AL 31/12/2016**

(En miles de guaraníes)

**OTRAS INVERSIONES**

CUENTAS	Valor de costo	Amortizac. de Cotizac	Valor registrado periodo actual	Valor registrado periodo ant.
Inversiones Corrientes (Detallar)		<b>SIN MOVIMIENTO</b>		
Subtotal				
Inversiones No Corrientes (Detallar)		<b>SIN MOVIMIENTO</b>		
Subtotal				
Totales del ejercicio				



*Silma*

**Lic. M. SILMA BARRETO L.**  
CONTADORA  
R.U.C. N° 648454-9

*Celso*

**CELSO A. MOREIRA L.**  
Sindico Titular

*Sergio*

**Sergio G. Pérez B.**  
Director

**datasystems**  
SAECA

www.datasystems.com.py

Fecha **07 ABR. 2017**

**PCG AUDITORES CONSULTORES**

*Handwritten mark*



**DATA SYSTEMS S.A.E.C.A.**

Anexo E

**BALANCE GENERAL AL 31/12/2016**

(En miles de guaraníes)

**PREVISIONES**

RUBROS	Saldo al inicio del período	Aumentos	Disminuc.	Saldo al cierre del período	Saldo al cierre del período anterior
Previsiones por Incobrables	1.537.253	20.075	12.481	1.544.847	1.537.253
Previsiones por Obsolescencia	2.695.332	735.128	49.586	3.380.874	2.695.332
	<b>4.232.585</b>	<b>755.203</b>	<b>62.067</b>	<b>4.925.721</b>	<b>4.232.585</b>
Deducidas del Pasivo	0	0	0	0	0
	<b>0</b>	<b>0</b>	<b>0</b>	<b>0</b>	<b>0</b>

*Silma Barreto*  
**Lic. M. SILMA BARRETO L.**  
CONTADORA  
R.U.C. N° 648454-9

*Celso A. Moreira L.*  
**CELSO A. MOREIRA L.**  
Síndico Titular

*Sergio G. Pérez B.*  
**Sergio G. Pérez B.**  
Director  
**datasystems**  
S.A.E.C.A.

Firmado al solo efecto de su identificación con el Informe de  
Fecha **07 ABR. 2017**  
**AUDITORES CONSULTORES**



**DATA SYSTEMS S.A.E.C.A.**

Anexo F

**BALANCE GENERAL AL 31/12/2016**

(En miles de guaraníes)

**COSTO DE MERCADERIAS O SERVICIOS PRESTADOS**

DETALLE	Período Actual		Período Anterior	
I.-COSTO DE MERCADERIAS VENDIDAS	32.287.533	32.287.533	28.127.025	28.127.025
Existencia al Comienzo del Período		9.347.902		8.060.361
Mercaderías de Reventa	9.347.902		8.060.361	
Compras del Período		33.612.194		29.414.566
Compras	33.612.194		29.414.566	
Existencia al Cierre del Período		10.672.563		9.347.902
Mercaderías de Reventa	10.672.563		9.347.902	
II.-COSTO DE SERVICIOS PRESTADOS		2.784.356		2.821.106
Costo de Servicios	2.784.356	2.784.356	2.821.106	2.821.106
<b>COSTO DE MERC. VEND. Y SERV. PREST.</b>		<b>35.071.889</b>		<b>30.948.131</b>

*[Signature]*  
**Lic. M. SILMA BARRETO L.**  
CONTADORA  
R.U.C. N° 648454-9

*[Signature]*  
**CELSO A. MOREIRA L.**  
Síndico Titular

*[Signature]*  
**Sergio G. Pérez B.**  
Director  
**datasystems**  
SAECA



Firmado al solo efecto de su identificación con el Informe de  
Fecha **07 ABR. 2017**  
**PCG AUDITORES CONSULTORES**



**DATA SYSTEMS S.A.E.C.A.**

Anexo G

**BALANCE GENERAL AL 31/12/2016**

(En miles de dólares y guaraníes)

**ACTIVOS Y PASIVOS EN MONEDA EXTRANJERA**

DETALLE	Moneda Extranjera		Cambio Vigente	Moneda Local	
	Clase	Monto		Monto Período Actual	Monto Período Anterior
<b>ACTIVOS</b>					
<b>Activos Corrientes y No Corrientes</b>					
Caja Moneda Extranjera	USA	0,00	5759,23	0	0
Recaudaciones a Depositar Moneda Extranjera	USA	2,22	5759,23	12.767	68.617
Itaú Paraguay S.A. C.Ahorro USA	USA	5,99	5759,23	34.496	512.832
Itaú Paraguay S.A. C.Corrente USA	USA	566,33	5759,23	3.261.621	34.723
Banco Continental S.A.E.C.A. C.Ahorro USA	USA	45,34	5759,23	261.148	381.086
Banco Regional S.A.E.C.A. C.Ahorro USA	USA	52,71	5759,23	303.559	105.116
Banco Bilbao Vizcaya Argentaria Paraguay S.A.	USA	140,23	5759,23	807.640	708.626
Sudameris Paraguay S.A.E.C.A.	USA	17,29	5759,23	99.593	54.799
Créditos por Ventas y por Leasing - Neto	USA	1.700,24	5759,23	9.792.060	10.494.454
Cheques Diferidos	USA	1,94	5759,23	11.148	0
Anticipos de Clientes	USA	0,00	5774,63	0	0
Débitos en Suspense	USA	0,01	5759,23	71	429
Adelantos Varios	USA	0,00	5759,23	0	47.736
Viáticos a Rendir	USA	4,31	5759,23	24.840	26.766
Adelantos a Empleados	USA	0,10	5759,23	576	580
Mercaderías en Camino	USA	0,00	5759,23	0	0
Anticipos a Proveedores	USA	53,39	5759,23	307.502	248.514
Inversiones en CDA y Títulos de Inversión USA	USA	0,00	5759,23	0	0
Gastos Pagados por Adelantado	USA	0,00	5759,23	0	0
<b>Total de Activos (*)</b>		<b>2.590,11</b>		<b>14.917.020</b>	<b>12.684.278</b>
<b>PASIVOS</b>					
<b>Pasivos Corrientes</b>					
Proveedores del Exterior	USA	527,71	5774,63	3.047.337	3.983.530
Proveedores Locales	USA	142,23	5774,63	821.297	1.696.717
<b>Descubierto y Préstamos Bancarios</b>					
Banco Regional S.A.	USA	0,00	5774,63	0	0
Itaú Paraguay S.A.	USA	646,03	5774,63	3.730.569	0
Solar S.A.	USA	0,00	5774,63	0	0
Banco Amambay S.A.	USA	0,00	5774,63	0	0
Banco Bilbao Vizcaya Argentaria Paraguay S.A.	USA	0,00	5774,63	0	0
<b>Total Descubierto y Préstamos Bancarios</b>		<b>646,03</b>		<b>3.730.569</b>	<b>0</b>
<b>Descuentos de Documentos</b>					
Solar S.A.	USA	0,00	5774,63	0	0
Banco Continental S.A.E.C.A.	USA	0,00	5774,63	0	0
Banco Familiar S.A.E.C.A.	USA	0,00	5774,63	0	0
Banco Bilbao Vizcaya Argentaria Paraguay S.A.	USA	0,00	5774,63	0	0
B.C. S.A.E.C.A.	USA	0,00	5774,63	0	0
<b>Total Descuentos de Documentos</b>		<b>0,00</b>		<b>0</b>	<b>0</b>
Bonos Emitidos	USA	0,00	5774,63	0	0
Cuentas y Honorarios a Pagar	USA	48,98	5774,63	282.870	178.781
Documentos a Pagar	USA	192,56	5774,63	1.111.977	1.119.546
Remuneraciones a Pagar	USA	0,00	5774,63	0	0
Acreedores Varios	USA	15,26	5774,63	88.143	19.416
Créditos en Suspense	USA	87,44	5774,63	504.925	424.267
Intereses a Pagar	USA	3,02	5774,63	17.455	9.174
Intereses y Comisiones a Vencer	USA	(27,09)	5774,63	(156.437)	0
Leasing a Realizar	USA	957,44	5759,23	5.514.089	5.231.080
Intereses no Devengados	USA	0,00	5774,63	0	0
<b>Total de Otras Deudas y Beneficios a Realizar</b>		<b>1.277,62</b>		<b>7.363.021</b>	<b>6.982.264</b>
<b>Total de Pasivos</b>		<b>2.593,58</b>		<b>14.962.224</b>	<b>12.662.511</b>



(\*) Tal como se explica en la Nota 2 - c) a los Estados Contables las Existencias de Mercaderías, que al 31 de diciembre de 2016 y 2014 ascendían - Neto de Previsión por Obsolescencia - a Gs. 7.291.689,70 (en miles) y a Gs. 6.652.569,59 (en miles), respectivamente, se encuentran valuadas a su costo de adquisición histórico más los gastos necesarios para la puesta en condición de venta en depósito de la Sociedad. El valor histórico en moneda extranjera de esas Mercaderías a dichas fechas no pudieron ser cuantificadas y no se encuentran consideradas en la presente Posición Activa en M/E.

Lic. M. SILMA BARRETO I.  
CONTADORA  
R.U.C. N° 648454-9

CELSO A. MOREIRA L.  
Sindico Titular

Sergio G. Pérez B.  
Director  
datasystems S.A.E.C.A.



Firmado al solo efecto de su  
Identificación con el Informe de  
**07 ABR 2017**  
CC ANUNCIOS CONTABLES

Anexo H

**DATA SYSTEMS S.A.E.C.A.**

BALANCE GENERAL AL 31/12/2016

(En miles de guaraníes)

**INFORMACION SOBRE COSTOS Y GASTOS**

RUBROS	Costo de Bienes de Cambio	Costo de Servicios	Gastos Financieros	Gastos de Admin.	Gastos de Comerc.	TOTAL	
						Periodo Actual	Periodo Anterior
Costos Directos	26.670.429	2.784.356				29.454.785	24.924.866
Costos Directos del Personal y Gastos de Capacitación	5.226.659					5.226.659	5.158.271
Gastos Administrativos y Financieros Directos	390.445		0			390.445	869.325
Remuneraciones de Administradores, Directores y Sindicos				1.141.331		1.141.331	1.172.318
Honorarios y Remuneraciones por Servicios				385.725		385.725	704.267
Sueldos y Jornales				987.100		987.100	885.223
Contribuciones Sociales				150.054		150.054	133.647
Regalías y Honorarios por Servicios Técnicos (Comisiones Pagadas)					4.254.846	4.254.846	3.724.253
Publicidad y Propaganda					125.377	125.377	37.776
Gastos de Ventas					739.896	739.896	687.528
Intereses, Multas y Recargos Impositivos				6.175		6.175	0
Impuestos, Tasas y Contribuciones				50.112		50.112	39.094
Depreciación de Bienes de Uso				474.422		474.422	402.991
Intereses, Comi. Gtos Bancarios y Dif. Cambiaria GD			803.791	0		803.791	(283.677)
Intereses, Comi. Gtos Bancarios y Dif. Cambiaria GND			66.865	0		66.865	73.960
Otros Gastos				600.234	0	600.234	994.483
Total ejercicio actual	32.287.333	2.784.356	870.656	3.795.153	5.120.119	44.857.817	
Total ejercicio anterior	28.727.025	2.831.106	(205.386)	4.332.023	4.449.557		39.524.325

*Sergio G. Pérez B.*  
Director  
datasystems  
SAECA

CELSO A. MOREIRA L.  
Síndico Titular

Lic. M. SILMA BARRETO L.  
CONTADORA  
R.U.C. N° 648454-9



**DATA SYSTEMS S.A.E.C.A.**

Anexo I

**BALANCE GENERAL AL 31/12/2016**

**(En miles de guaraníes)**

**DATOS ESTADISTICOS**


INDICADORES OPERATIVOS	Acumulado al fin del período	
	Período Actual	Período Anterior
Volumen de Producción	No tiene	No tiene
Volumen de Ventas Netas de Merc. y Serv.	48.133.053	43.687.352
Cantidad de Empleados y Obreros	76	71
Consumo de Energía	54.798	49.863
Cantidad de Sucursales	No tiene	No tiene
Otros	No tiene	No tiene



*[Signature]*  
**Lic. M. SILMA BARRETO L.**  
CONTADORA  
R.U.C. N° 648454-9

*[Signature]*  
**GELSO A. MOREIRA L.**  
- Síndico Titular

*[Signature]*  
**Sergio G. Pérez B.**  
Director  
**datasystems**  
SAECA





## DICTAMEN DE LOS AUDITORES INDEPENDIENTES

A los Señores  
Presidente y Miembros del Directorio de  
**DATA SYSTEMS S.A.E.C.A.**  
Asunción, Paraguay

### **Identificación de los estados contables objeto de la auditoría**

Hemos auditado los estados contables adjuntos de DATA SYSTEMS S.A.E.C.A. al 31 de diciembre de 2016 que comprenden el Balance de Estado de Situación Patrimonial, y sus correspondiente Estado de Resultados, de Evolución del Patrimonio Neto y Flujo de Efectivo por el ejercicio terminado en esa fecha; así como sus correspondientes Notas a los Estados Contables que contienen un resumen de las políticas contables significativas aplicadas y otras notas explicativas. Los estados contables correspondientes al ejercicio anterior finalizados el 31 de diciembre de 2015, que se presentan a efectos comparativos, fueron auditados por nosotros, y sobre los cuales hemos emitido una opinión sin salvedades.

### **Responsabilidad del Directorio sobre los estados contables**

El Directorio de DATA SYSTEMS S.A.E.C.A. es responsable de la preparación y presentación razonable de los referidos estados contables de acuerdo con las normas, reglamentaciones e instrucciones emitidas por la Comisión Nacional de Valores y con normas de auditoría dictadas por el Consejo de Contadores Públicos del Paraguay. Dicha responsabilidad incluye el diseño, implementación y mantenimiento de un sistema de control interno adecuado para la preparación y presentación razonable de los mismos de forma tal que estén libres de errores significativos, ya sea debido a fraude o error; la selección y aplicación de políticas contables apropiadas; y la determinación de estimaciones contables que sean razonables de acuerdo con las circunstancias.

### **Responsabilidad del Auditor y Alcance**

Nuestra responsabilidad como auditores independientes es expresar una opinión sobre estos estados contables con base en nuestra auditoría. Efectuamos nuestra auditoría de acuerdo con normas básicas para la auditoría externa de los estados contables de entidades fiscalizadas por la Comisión Nacional de Valores y con con normas de auditoría dictadas por el Consejo de Contadores Públicos del Paraguay. Dichas normas requieren que cumplamos con requisitos éticos; que planifiquemos y realicemos la auditoría para obtener una seguridad razonable acerca de si los estados contables están exentos de errores significativos. Una auditoría implica realizar procedimientos de auditoría para obtener evidencias acerca de los importes, las aseveraciones y revelaciones adecuadas efectuadas en los estados contables.

Los procedimientos seleccionados dependen del juicio del auditor, incluyendo la evaluación de los riesgos de errores significativos en los estados contables, debido ya sea a fraude o error.






Al efectuar estas evaluaciones de riesgos, el auditor considera lo adecuado del sistema de control interno para la preparación y presentación razonable de los estados contables de la Entidad, a fin de diseñar procedimientos de auditoría que sean apropiados en las circunstancias, pero no para el propósito de expresar una opinión sobre la eficacia del control interno de la misma. Una auditoría también incluye evaluar lo apropiado de las políticas contables utilizadas; la razonabilidad de las estimaciones contables efectuadas por el Directorio, y la evaluación de la correcta presentación de los mismos tomados en su conjunto. Consideramos que las evidencias de auditoría que hemos obtenido son suficientes y apropiadas para sustentar con una base razonable nuestra opinión.

### Opinión

En nuestra opinión, los estados contables mencionados precedentemente presentan razonablemente, en todos sus aspectos importantes, la situación patrimonial y financiera de DATA SYSTEMS S.A.E.C.A. al 31 de diciembre de 2016; el resultado de sus operaciones, la evolución del patrimonio neto; y las variaciones en origen y aplicación de fondos, por el ejercicio terminado en esa fecha, de acuerdo con normas, reglamentaciones e instrucciones contables impartidas por la Comisión Nacional de Valores y con normas de auditoría dictadas por el Consejo de Contadores Públicos del Paraguay.



**Gerardo R. Ruiz Godoy**  
Socio

**PCG Auditores Consultores**  
Reg. Prof. CCP N° F - 42  
Reg. CNV AE N° 041/2009

07 de Abril de 2017  
Asunción, Paraguay



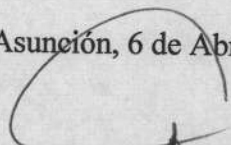
## INFORME DEL SÍNDICO

A los Accionistas de la firma  
**Data Systems S.A.E.C.A.**

En cumplimiento del mandato que me ha conferido la Asamblea de Accionistas, las disposiciones legales y los Estatutos sociales, informo que he procedido a examinar el Balance de Situación Patrimonial, Estado de Resultados, Flujo de Efectivo, Estado de Evolución del Patrimonio Neto, Notas a los Estados Contables e Informes complementarios y Anexos y la Memoria del Directorio, correspondiente al ejercicio cerrado el 31 de diciembre de 2016.

En mi opinión, los referidos estados contables reflejan razonablemente la situación patrimonial y financiera de la Empresa, de acuerdo con los principios de contabilidad generalmente aceptados por lo que me permito recomendar a los señores Directores su aprobación.

Asunción, 6 de Abril de 2017.

  
Lic. Celso A. Moreira L.  
Síndico Titular

