

BALANCE DE ESTADO DE SITUACION PATRIMONIAL AL 31/03/2017 COMPARATIVO CON EL PERIODO ANTERIOR

(En Miles de guaraníes)

ACTIVO	31/03/2017	31/03/2016	PASIVO	31/03/2017	31/03/2016
Activo Corriente			Pasivo Corriente		
Disponibilidades (Nota 4)	5.618.619	1.891.759	Deudas Comerciales	2.195.093	8.969.522
Crédito por Ventas (Nota 5)	20.099.006	16.752.208	Proveedores del Exterior (Anexo G)	1.297.663	8.475.666
Otros Créditos (Nota 6)	4.377.535	6.083.221	Proveedores Locales	890.176	486.879
Inversiones	0	0	Anticipos de Clientes	7.254	6.977
Bienes de Cambio (Nota 2.c y 7)	7.525.010	6.900.328	Mercaderías a Entregar a Clientes	0	0
Gastos Pagados por Adelantado	17.152	16.315	Deudas Bancarios y Financieras	5.065.084	1.255.795
Cargos Diferidos	4.028	5.832	Préstamos Bancarios (Anexo G y Nota 8)	3.644.751	0
Intangibles	5.814	5.514	Descuentos de Documentos (Nota 9)	0	0
Total Activo Corriente	37.647.164	31.655.177	- Intereses a Vencer	(86.064)	0
			Documentos a Pagar (Nota 10)	1.256.397	1.255.795
Activo No Corriente			Bonos Emitidos (Nota 2.f y 11)	250.000	0
Créditos por Ventas (Nota 5)	5.790.739	1.679.543	- Intereses a Vencer	0	0
Otros Créditos (Nota 6)	0	0	Otras Deudas	1.646.229	2.639.001
Bienes de Cambio (Nota 7)	0	0	Cuentas a Pagar	574.707	698.071
Bienes de Uso (Anexo A y Nota 2.d)	8.953.997	6.670.902	Otras Deudas	1.071.522	1.940.930
Gastos Pagados por Adelantado	0	0	Deudas Fiscales, Sociales y Provisiones	256.401	258.683
Cargos Diferidos	0	0	Dirección General de Grandes Contribuyentes	0	27.128
Intangibles	374.445	474.596	Instituto de Previsión Social (I.P.S.)	101.920	114.140
Total Activo No Corriente	15.119.181	8.825.041	Retención de Impuesto al Valor Agregado (I.V.A.)	29.149	24.365
			Provisión p/ Aguinaldos	125.332	93.050
			Impuesto al Valor Agradado (I.V.A.)	0	0
			Utilidades Diferidas	8.022.064	3.420.008
			Leasing a Realizar	8.022.064	3.420.008
			Beneficios a Realizar	0	0
			Total Pasivo Corriente	17.184.871	16.543.009
			Pasivo No Corriente		
			Deudas Bancarios y Financieras	3.750.000	0
			Préstamos Bancarios (Anexo G y Nota 8)	0	0
			Descuentos de Documentos (Nota 9)	0	0
			- Intereses a Vencer	0	0
			Documentos a Pagar (Nota 10)	0	0
			Bonos Emitidos (Nota 2.f y 11)	3.750.000	0
			- Intereses a Vencer	0	0
			Utilidades Diferidas	5.790.739	1.679.544
			Leasing a Realizar	5.790.739	1.679.544
			Beneficios a Realizar	0	0
			Total No Pasivo Corriente	9.540.739	1.679.544
			Total Pasivo	26.725.610	18.222.553
			Patrimonio Neto	26.040.735	22.257.665
Total del Activo	52.766.345	40.480.218	Total del Pasivo y Patrimonio Neto	52.766.345	40.480.218

CUENTAS DE CONTINGENCIAS Y DE ORDEN

DEUDORAS	31/03/2017	31/03/2016	ACREEDORAS	31/03/2017	31/03/2016
Garantías Otorgadas			Otorgantes de Garantías		
Hipotecas	1.805.373	1.804.375	Hipotecas	1.805.373	1.804.375
Documentos	0	0	Documentos	0	0
Fianzas	0	0	Fianzas	0	0
Cash Collateral	0	0	Cash Collateral	0	0
Otros	0	0	Otros	0	0
Cartas de Crédito	423.134	422.900	Cartas de Crédito	423.134	422.900
Obligaciones Emitidas			Acreedores por Obligaciones		
Cupones por Bonos Emitidos	1.092.973	0	Acreedores por Bonos Emitidos	1.092.973	0
Total	3.321.480	2.227.275	Total	3.321.480	2.227.275

Las notas y anexos que se acompañan son partes integrante de los estados contables.



DATA SYSTEMS S.A.E.C.A.


ESTADO DE RESULTADOS

(En miles de guaraníes)


Por el período finalizado el 31/03/2017 comparativo con el período anterior

	Período de 3 meses finalizado el	
	31/03/2017	31/03/2016
Ventas Netas de Merc. y Serv.	12.963.245	10.451.623
Otros Ingresos	68.878	127
Costo de Merc. y Serv. Vendidos (Anexo F)	7.600.027	7.462.275
Gastos de Comercialización (Anexo H)	1.275.651	1.024.013
Gastos de Administración (Anexo H)	790.402	772.857
Gastos Financieros (Anexo H)	527.267	380.999
Otros Egresos	0	
Ganancias Ordinarias	2.838.776	811.606
Impuesto a la Renta	0	0
Impuesto a la Renta 5% Adicional s/ Dividendos	0	0
Ganancia (Pérdida) del Período	2.838.776	811.606

Las notas y anexos que se acompañan son partes integrante de los estados contables.


Lic. M. SILMA BARRETO L.
CONTADORA
R.U.C. N° 648454-9


CELSO A. MOREIRA L.
Síndico Titular


Sergio G. Pérez B.
Director
datasystems
SAECA



DATA SYSTEMS S.A.E.C.A.

ESTADO DE EVOLUCION DEL PATRIMONIO NETO
(En miles de guaraníes)

Por el ejercicio finalizado el 31/03/2017 comparativo con el ejercicio anterior

RUBROS	Ejercicio finalizado el 31/03/2017				Ejercicio finalizado el 31/03/2016		
	Capital Integrado	Aportes p/ Fut. Integ.	Primas p/Via de Acciones	Acciones a Integrar	Total	Ganancias Resultados no Asignados	Total del P.N.
Saldo al inicio del periodo	14.134.500	24	16.600	0	14.151.124	0	21.446.059
Integración de Acciones							
Prima de Acciones							
Acciones a Integrar				0			
Distribución de Resultados Acumulados							
Pago de Dividendos / Dividendos a Pagar							
Reserva p/ Indemnizaciones							
Reserva p/ Obsolescencias							
Reserva p/ Incobrables							
Reserva Legal							
Aportes para Futuras Integraciones		0			0		
Transferencia de Dividendos a Pagar		0					
Aplicaciones a							
- Gastos Pagados por Adelantado							
- Constitución de Previsión Créditos Incobrables							
- Constitución de Previsión por Obsolescencia							
- Constitución de Otras Reservas: Indemnizaciones para Despidos							
Revalúo (Nota 2.d)						0	
Ganancia del Periodo s/ Estado de Resultados							
Saldo al cierre del Periodo	14.134.500	24	16.600	0	14.151.124	4.714.343	23.201.959
						1.103.703	
						100.000	
						5.918.046	
						2.838.776	
						5.371.565	
						26.040.735	
						811.606	
						22.257.665	

Las notas y anexos que se acompañan son partes integrantes de los estados contables

A. Barreto

Lic. M.SILMA BARRETO L.
CONTADORA
R.U.C. N° 648454-9


Celso A. Moreira L.

CELSO A. MOREIRA L.
Síndico Titular

Sergio G. Pérez B.

Sergio G. Pérez B.
Director

datasystems
S.A.E.C.A.



FLUJO DE EFECTIVO
(En miles de guaraníes)

Por los períodos comprendidos entre el 1° de enero y el 31 de marzo de 2017 y 2016

	Fondos Provistos (Usados)	Fondos Provistos (Usados)
I FLUJO DE CAJA DE ACTIVIDADES OPERATIVAS	2.017	2.016
Cobranzas efectuadas a clientes	10.806.723	7.547.254
Otros ingresos percibidos	68.878	127
Pagos efectuados a proveedores y empleados	(11.814.771)	(9.535.131)
Otros egresos extraordinarios	-	-
Otros	0	0
Pago de impuesto a la renta	0	0
Flujo neto de caja por actividades operativas	(939.171)	(1.987.750)
II FLUJO DE CAJA DE ACTIVIDADES DE INVERSIÓN		
Adquisición de bienes de uso	(63.117)	(70.160)
Pago de dividendos a accionistas	0	0
Flujo neto de caja por actividades de inversión	(63.117)	(70.160)
III FLUJO DE CAJA DE ACTIVIDADES DE FINANCIAMIENTO		
Préstamos y Descuentos bancarios recibidos	0	0
Préstamos y Descuentos bancarios pagados	0	0
Bonos Emitidos	0	0
Bonos Pagados	0	(350.000)
Otros Egresos financieros	(256.242)	(395.406)
Flujo neto de caja por actividades de financiamiento	(256.242)	(745.406)
IV VARIACIÓN NETA DE DISPONIBILIDADES	(1.258.530)	(2.803.316)
V DISPONIBILIDADES AL INICIO DEL PERIODO	6.877.149	4.695.075
VI DISPONIBILIDADES AL FINAL DEL PERIODO - ANTES DE PREVISION	5.618.619	1.891.759
VII PREVISION SOBRE DISPONIBILIDADES	0	0
VIII DISPONIBILIDADES AL FINAL DEL PERIODO - LUEGO DE PREVISION	5.618.619	1.891.759

Las notas y anexos que se acompañan forman parte integrante de estos estados contables.


Lic. M. SILMA BARRETO L.
CONTADORA
R.U.C. N° 648454-9


CELSO A. MOREIRA L.
Síndico Titular


Sergio G. Pérez B.
Director
datasystems
SAECA



NOTAS A LOS ESTADOS CONTABLES AL 31 DE MARZO DE 2017 Y
2016

NOTA 1- EL ENTE

La empresa fue constituida bajo la forma jurídica de Sociedad Anónima, según las leyes vigentes en Paraguay, el 18 de setiembre de 1979, con una duración de 99 años. Tiene por objeto dedicarse por cuenta propia o ajena, o asociada a terceros, dentro o fuera del país, a la importación, exportación y representación de todo tipo de productos y todo lo relacionado con el procesamiento de datos, análisis y diseños de sistema, automatización de procesamiento en tiempo real, programación de computadoras electrónicas y en general, elaboración de sistema de información, aplicación de técnicas matemáticas, cálculos estadísticos, control estadísticos de la calidad, modelos matemáticos.

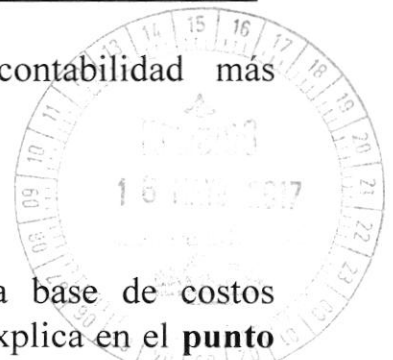
En octubre de 1995, la Sociedad solicitó a la Comisión Nacional de Valores, acogerse a los beneficios otorgados por la Ley N° 548 del 21 de abril de 1994, a los efectos de cotizar sus acciones en el mercado de la Bolsa de Valores de Asunción. Posteriormente, la Sociedad obtuvo, mediante la Resolución N° 194/95 de la Comisión Nacional de Valores la calificación de Sociedad Emisora de Capital Abierto.

NOTA 2- RESUMEN DE LAS PRINCIPALES POLÍTICAS CONTABLES

A continuación se resumen las políticas de contabilidad más significativas aplicadas por la Sociedad:

a) Ajuste por inflación de la moneda de cuenta

Los estados contables se han preparado sobre la base de costos históricos, excepto para los Activos Fijos según se explica en el **punto d)** de la presente nota, y no reconocen en forma integral los efectos de la inflación en la situación patrimonial y financiera de la Sociedad al 31 de marzo de 2017 y 2016, en atención a que la corrección monetaria no constituye una práctica contable aceptada en el Paraguay.



Lic. M. SILMA BARRETO L.
CONTADORA

Av. P. 1055 6484829

Asunción - Paraguay • +595 21 213 347 (R.A.) • datasys@data.com.py • www.data.com.py

CELSO A. MOREIRA
Síndico Titular

Sergio G. Pérez B.
Director

datasystems
SAECA



NOTAS A LOS ESTADOS CONTABLES AL 31 DE MARZO DE 2017 Y
2016

b) Moneda extranjera

Los activos y pasivos en moneda extranjera se valúan a los tipos de cambio vigentes a la fecha de cierre del Balance General, conforme a la Resolución emitida al efecto por la Subsecretaría de Estado de Tributación del Ministerio de Hacienda. Al respecto, el tipo de cambio utilizado para la valuación de los activos y pasivos por cada dólar americano al 31 de marzo de 2017 fue de Gs. 5.634,49 (Comprador) y Gs. 5.641,79 (Vendedor), respectivamente. El tipo de cambio para dicha moneda a la fecha de emisión de estos estados contables no ha variado sustancialmente al tipo de cambio de cierre utilizado.


Las diferencias de cambio originadas por fluctuaciones en los tipos de cambio, entre las fechas de concertación de las operaciones y su liquidación o valuación al cierre del período, son reconocidas en resultados.

c) Existencias

Las compras se incorporan al activo a su costo de adquisición más todos los gastos necesarios para la puesta en condición de venta en depósito de la Sociedad. Las existencias así como las salidas por las ventas se valúan de acuerdo con el criterio de valuación de salida de existencias “promedio ponderado”. El valor histórico en Moneda Local de las Existencias de Mercaderías al 31 de marzo de 2017 y 2016 – Neto de Previsión por Obsolescencia - ascendieron a Gs. 7.525.009,54 (en miles) y Gs. 6.900.328,30 (en miles), respectivamente, cuyos equivalentes en USA históricos no pudieron ser cuantificados a la fecha de emisión de estos estados contables.

d) Activo Fijo y Bienes para Leasing

Los activos Fijos (Bienes de uso) incorporados hasta el 31 de diciembre de 2016 se exponen a su costo reexpresado menos la correspondiente depreciación acumulada y los incorporados en el ejercicio 2017 a su costo histórico, los cuales serán revaluados y depreciados al cierre del ejercicio a concluir el 31 de diciembre de 2018. Los bienes para leasing incorporados hasta el 31 de diciembre de 2016 se exponen a su costo



NOTAS A LOS ESTADOS CONTABLES AL 31 DE MARZO DE 2017 Y
2016

reexpresado menos la correspondiente amortización acumulada, a partir del mes siguiente de su alta. Los bienes leasing incorporados en el ejercicio 2017 son valuados a su costo histórico, que son revaluados a fin de ejercicio, a partir del mes siguiente de su alta. El incremento por revaluación de los bienes de activo fijo y para leasing se acredita en la cuenta: "Reserva de Revalúo" del Patrimonio Neto, cuyo saldo puede ser utilizado únicamente para aumentar el capital. Las actualizaciones de los valores de origen como de la depreciación acumulada son efectuadas al cierre del ejercicio para los bienes del activo fijo y al mes siguiente de su alta para los bienes para leasing, de acuerdo a la Ley 125/91 y la reglamentación complementaria emitida al efecto por la Subsecretaría de Tributación del Ministerio de Hacienda. Los gastos de mantenimiento normales de estos bienes son considerados como gastos del ejercicio.


En fecha 2 de marzo de 2005 por Acta de Directorio N° 133 se resolvió contratar una línea de crédito en Itaú Paraguay S.A. de U\$A 320 (en miles). Dicha línea de crédito está garantizada con la hipoteca de las fincas 14.906 y 8.660 del Distrito de San Roque, con Cuentas Corrientes N° 12.0327.03/27/28, que forman un solo cuerpo y están ubicadas en las calles Avda. Perú N° 1055 y Avda. Artigas. En el mencionado inmueble se encuentran ubicadas las oficinas principales de la Sociedad.

e) Operaciones de Leasing

A partir de la promulgación de la Ley N° 1295/98 de Locación, Arrendamiento o Leasing Financiero o Mercantil, las operaciones de leasing son contabilizadas como leasing operativo y no como leasing financiero.

f) Bonos Emitidos

La emisión de bonos, en Dólares Americanos y en Guaraníes, es realizada por la Empresa en su carácter de Sociedad Emisora de Capital Abierto debidamente habilitada para ello, previa aprobación de la Junta



NOTAS A LOS ESTADOS CONTABLES AL 31 DE MARZO DE 2017 Y
2016

emisión por parte del Directorio de la Comisión Nacional de Valores (CNV) y del Directorio de la Bolsa de Valores y Productos de Asunción Sociedad Anónima (BVPASA) por medio de Resoluciones de autorización, bajo la modalidad de títulos de deuda, siendo su objetivo la captación de fondos destinados para capital operativo. Los bonos son negociados en las ruedas de la BVPASA, a través de las Casas de Bolsas habilitadas al efecto.

Al 31 de marzo de 2017 la Sociedad mantiene vigente 2 (Dos) emisiones de bonos electrónicos, que corresponden a la cuarta y quinta emisión de ese tipo. Se encuentran íntegramente cancelados a esa fecha los bonos de las Series I al XIV más todos los bonos electrónicos de las Series 1 al 4 de la primera emisión electrónica, las Series 1 al 7 de la segunda y las Series 1 al 3 de la tercera.

A continuación se describen las características de los bonos emitidos y en circulación al 31 de marzo de 2017:

F1) 12° Emisión: Por Resolución CNV N° 32/16 del 31 de mayo del 2016, el Directorio de la Comisión Nacional de Valores resolvió registrar el Programa de Emisión Global de Bonos G3 por un monto máximo de hasta Guaraníes 5.000.000.000 (Cinco Mil Millones), aclarando que la habilitación y la colocación de las series que conformarán el programa a través de oferta pública, deben ser realizadas luego del registro de las series en la Bolsa de Valores y Productos de Asunción (BVPASA), mediante el Sistema Electrónico de Negociación (SEN), pudiendo realizarse la emisión de varias series hasta alcanzar el monto total del Programa.

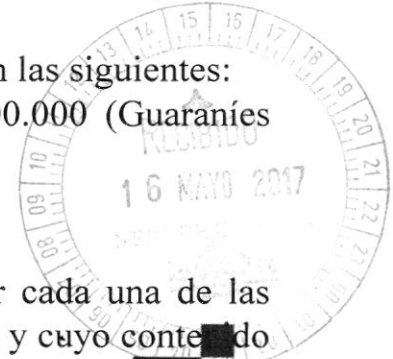
Las características del programa de emisión global son las siguientes:

Monto Global de la Emisión: Guaraníes 5.000.000.000 (Guaraníes Cinco mil millones)

Denominación del Programa: G3

Cortes mínimos: Guaraníes 1.000.000 (Un millón)

Forma de Emisión: Se emitirá un título global por cada una de las Series que conforman el Programa de Emisión Global y cuyo contenido



NOTAS A LOS ESTADOS CONTABLES AL 31 DE MARZO DE 2017 Y
2016

se halla ajustado a los términos establecidos en el Reglamento Operativo del SEN. Este título se emitirá a nombre de la Bolsa de Valores y Productos de Asunción S.A. y quedará depositado en la BVPASA, quién actuará de custodio para los inversionistas, con arreglo a las disposiciones reglamentarias aplicables.

Tasa de Interés: La tasa será definida en cada Serie a ser emitida dentro del marco del presente programa.

Plazo de vencimiento: Se emitirán con un plazo de vencimiento entre 365 y 1460 días y según lo especificado el prospecto o complemento de prospecto correspondiente a cada Serie.

Destino de los Fondos: Capital Operativo dentro del giro comercial de la empresa.

Garantía: Sin garantía.

Forma y Lugar de Pago de Capital e Intereses: A través del Agente de Pago designado por la BVPASA para la realización de los débitos y créditos en las cuentas de liquidación habilitadas de los intermediarios de valores para pagos a sus Comitentes de los montos afectados y declarados en el título global de cada serie a ser suscripta.

Plazo de Colocación: De acuerdo a lo previsto en la Resolución N° 885/09 de la Bolsa de Valores y Productos de Asunción S.A., que establece el plazo del programa y el plazo de colocación de las Series.

Rescate Anticipado: No se prevé rescate anticipado.

Representante de Obligacionistas: Cadiem Casa de Bolsa S.A..

Igualmente la Comisión Nacional de Valores registra la mencionada emisión global y las Series 1 al 4 y:

- aclara que no se pronuncia sobre la calidad de los títulos valores registrados emergentes de las operaciones pactadas en su recinto. La circunstancia que la Bolsa haya inscripto los mismos no significa que garantice su pago y la solvencia del Emisor. En consecuencia, la Bolsa no se hace responsable de ningún tipo de daño que perjudique a los inversionistas que los adquieran, por lo tanto, el inversionista deberá evaluar la conveniencia de adquirir los títulos valores a que se refiere esta Resolución.



NOTAS A LOS ESTADOS CONTABLES AL 31 DE MARZO DE 2017 Y
2016

- Dispone que el agente colocador deberá proporcionar al inversionista la carta declaración para su respectiva firma, atendiendo el formato expuesto en el **Anexo M** de la Resolución CNV 763/04.

Asimismo, por Resolución N° 1532/16 del 16 de junio de 2016, el Directorio de la Bolsa de Valores y Productos de Asunción Sociedad Anónima (BVPASA) resolvió registrar el Programa de Emisión Global de Bonos G3 de DATA SYSTEMS S.A.E.C.A., en los términos y condiciones establecidas en la Resolución CNV N° 32/16 de fecha 31 de mayo de 2016, para ser negociados a través de las ruedas de negociación de la BVPASA, vía **Sistema Electrónico de Negociación**, **cuyas características son las siguientes:**

Monto de la Emisión Global: Guaraníes 5.000.000.000 (Cinco Mil Millones)

Moneda: Guaraníes

Plazo de vencimiento: Entre 365 y 1460 días

Agente Organizador: CADIEM Casa de Bolsa S.A.

Agente Colocador: Casas de Bolsa habilitadas por la Comisión Nacional de Valores y la Bolsa de Valores y Productos de Asunción S.A..

Representante de Obligacionistas: Cadiem Casa de Bolsa S.A..

Garantía: Sin Garantía.

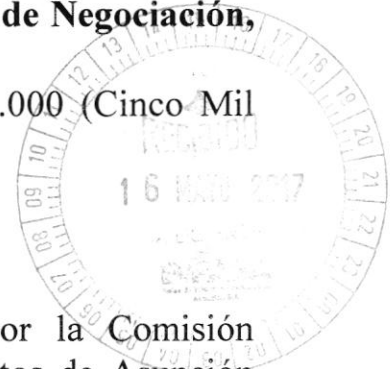
Destino de los fondos: Los fondos obtenidos serán destinados a capital operativo dentro del giro comercial de la empresa.

Rescate Anticipado: No se prevé rescate anticipado.

Calificación de Riesgo: No sujeta a calificación, conforme al art. 15, Resolución CNV N° 1241/09.

Forma y Lugar de Pago de Capital e Intereses: A través del Agente de Pago designado por la BVPASA para la realización de los débitos y créditos en las cuentas de liquidación habilitadas de los intermediarios de Valores para pagos a sus Comitentes de los montos afectados y declarados en el título global de cada serie a ser suscripto.

Otras Informaciones: La negociación, transferencia y pagos de capital, amortización e intereses correspondientes al título global se



NOTAS A LOS ESTADOS CONTABLES AL 31 DE MARZO DE 2017 Y
2016

efectuarán a través de los mecanismos establecidos en el Reglamento Operativo y en Reglamento Operativo del Sistema Operativo del Sistema Electrónico de Negociación, en el Contrato de Custodia, Compensación y Liquidación que será suscripto con la BVPASA.

También, registrar las Series emitidas, a través de la presente Resolución del Programa de Emisión Global de Bonos G3, cuyas características son las siguientes:

Numeración de la Serie: 1 (Uno).

Monto de la Serie: Guaraníes 500.000.000 (Quinientos Millones)

Tasa de Interés Anual: 12,0% anual.

Plazo de Vencimiento: 700 días – 22 de mayo del 2018.

Forma de pago de Capital: Al vencimiento.

Forma de pago de Intereses: Variable. Trimestral desde el primer hasta el penúltimo cupón. Pago del último cupón 63 días después del penúltimo, en fecha 22/05/2018. Conforme al siguiente detalle:

Pago 1: martes, 20/09/2016

Pago 2: martes, 20/12/2016

Pago 3: martes, 21/03/2017

Pago 4: martes, 20/06/2017

Pago 5: martes, 19/09/2017

Pago 6: martes, 19/12/2017

Pago 7: martes, 20/03/2018

Pago 8: martes, 22/05/2018

Numeración de la Serie: 2 (Dos).

Monto de la Serie: Guaraníes 500.000.000 (Quinientos Millones)

Tasa de Interés Anual: 12,25% anual.

Plazo de Vencimiento: 849 días – 18 de octubre del 2018.

Forma de pago de Capital: Al vencimiento.

Forma de pago de Intereses: Variable. Trimestral desde el primer hasta el penúltimo cupón. Pago del último cupón 30 días después del penúltimo, en fecha 18/10/2018. Conforme al siguiente detalle:

Pago 1: martes, 20/09/2016

Pago 2: martes, 20/12/2016



NOTAS A LOS ESTADOS CONTABLES AL 31 DE MARZO DE 2017 Y
2016

Pago 3: martes, 21/03/2017
Pago 4: martes, 20/06/2017
Pago 5: martes, 19/09/2017
Pago 6: martes, 19/12/2017
Pago 7: martes, 20/03/2018
Pago 8: martes, 19/06/2018
Pago 9: martes, 18/09/2018
Pago 10: jueves, 18/10/2018

Numeración de la Serie: 3 (Tres).

Monto de la Serie: Guaraníes 500.000.000 (Quinientos Millones)

Tasa de Interés Anual: 12,75% anual.

Plazo de Vencimiento: 1064 días – 21 de mayo del 2019.

Forma de pago de Capital: Al vencimiento.

Forma de pago de Intereses: Variable. Trimestral desde el primer hasta el penúltimo cupón. Pago del último cupón 63 días después del penúltimo, en fecha 21/05/2019. Conforme al siguiente detalle:

Pago 1: martes, 20/09/2016
Pago 2: martes, 20/12/2016
Pago 3: martes, 21/03/2017
Pago 4: martes, 20/06/2017
Pago 5: martes, 19/09/2017
Pago 6: martes, 19/12/2017
Pago 7: martes, 20/03/2018
Pago 8: martes, 19/06/2018
Pago 9: martes, 18/09/2018
Pago 10: martes, 18/12/2018
Pago 11: martes, 19/03/2019
Pago 12: martes, 21/05/2019

Numeración de la Serie: 4 (Cuatro).

Monto de la Serie: Guaraníes 500.000.000 (Quinientos Millones)

Tasa de Interés Anual: 13,00% anual.

Plazo de Vencimiento: 1213 días – 17 de octubre del 2019.

Forma de pago de Capital: Al vencimiento.



NOTAS A LOS ESTADOS CONTABLES AL 31 DE MARZO DE 2017 Y
2016

Forma de pago de Intereses: Variable. Trimestral desde el primer hasta el penúltimo cupón. Pago del último cupón 30 días después del penúltimo, en fecha 17/10/2019. Conforme al siguiente detalle:

Pago 1: martes, 20/09/2016

Pago 2: martes, 20/12/2016

Pago 3: martes, 21/03/Pago 4: martes, 20/06/2017

Pago 5: martes, 19/09/2017

Pago 6: martes, 19/12/2017

Pago 7: martes, 20/03/2018

Pago 8: martes, 19/06/2018

Pago 9: martes, 18/09/2018

Pago 10: martes, 18/12/2018

Pago 11: martes, 19/03/2019

Pago 12: martes, 18/06/2019

Pago 13: martes, 17/09/2019

Pago 14: martes, 17/10/2019



Igualmente:

- registro las características comunes de la Serie 1, Serie 2, Serie 3 y Serie 4, las cuales son las siguientes:

Plazo de colocación: 365 días.

Instrumento que aprobó la emisión: Acta de Directorio N° 228 de fecha 14/06/2016.

Agente colocador: CADIEM Casa de Bolsa S.A.


- estableció los siguientes parámetros operativos para la negociación de los títulos a través del Sistema Electrónico de Negociación, de acuerdo a lo dispuesto en la Resolución BVPASA N° 885/09:

Denominación de la emisión: DAT.G3

Fecha de Inicio de Colocación: 21 de junio del 2016.

Período de exclusividad: Del 21 de junio del 2016 hasta el 04 de julio del 2016 inclusive, período para la colocación en mercado primario exclusivamente, salvo colocación total en el mercado primario antes de la fecha mencionada.

Código ISIN: Establecido de acuerdo al Reglamento del Sistema Electrónico de Negociación y la Guía de Asignación de los Códigos



NOTAS A LOS ESTADOS CONTABLES AL 31 DE MARZO DE 2017 Y
2016

ISIN establecidos por la BVPASA, única Agencia de Numeración Nacional autorizada por la Association of National Numbering Agencies (ANNA).

Una vez depositados los títulos globales en custodia en la BVPASA, se asignarán los siguientes códigos:

Serie 1: PYDAT01F6471

Serie 2: PYDAT02F6488

Serie 3: PYDAT03F6495


Serie 4: PYDAT04F6502

- dispuso que el agente colocador deberá proporcionar al inversionista la carta declaración para su respectiva firma, atendiendo el formato expuesto en el Anexo M de la Resolución CNV N° 763/04.

- aclaró que la BVPASA no se pronuncia sobre la calidad de los títulos valores registrados emergentes de las operaciones pactadas en su recinto. La circunstancia que la Bolsa haya inscripto los mismos no significa que garantice su pago y la solvencia del Emisor. En consecuencia, la Bolsa no se hace responsable de ningún tipo de daño que perjudique a los inversionistas que los adquieran, por lo tanto, el inversionista deberá evaluar la conveniencia de adquirir los títulos valores a que se refiere esta Resolución.

- aclaró que para tramitar el registro de emisiones de Series, el emisor tendrá un plazo de 450 días desde la fecha del registro del Programa de Emisión Global por parte de la Bolsa, según lo previsto en la Resolución BVPASA N° 885/09.

Adicionalmente, por Resolución N° 1592/16 del 01 de diciembre de 2016, el Directorio de la Bolsa de Valores y Productos de Asunción Sociedad Anónima (BVPASA) resolvió registrar el Programa de Emisión Global de Bonos G3 de DATA SYSTEMS S.A.E.C.A., en los términos y condiciones establecidas en la Resolución CNV N° 32E/16 de fecha 31 de mayo de 2016, para ser negociados a través de las ruedas de negociación de la BVPASA, vía **Sistema Electrónico de Negociación, cuyas características son las siguientes:**



NOTAS A LOS ESTADOS CONTABLES AL 31 DE MARZO DE 2017 Y
2016

Monto de la Emisión Global: De hasta Guaraníes 5.000.000.000 (Cinco Mil Millones) y de dicho monto las Series 5, 6, 7, 8, 9 y 10 por un monto de hasta Guaraníes 2.000.000.000 (Dos Mil Millones), complementarios a las Series 1, 2, 3 y 4 por un monto de hasta Guaraníes 2.000.000.000 (Dos Mil Millones).

Moneda: Guaraníes

Plazo de vencimiento: Entre 464 y 1344 días

Agente Colocador: CADIEM Casa de Bolsa S.A..

Garantía: Sin Garantía.

Destino de los fondos: Los fondos obtenidos serán destinados a capital operativo dentro del giro comercial de la empresa.

Rescate Anticipado: No se prevé rescate anticipado.

Calificación de Riesgo: No sujeta a calificación, conforme al art. 15, Resolución CNV N° 1241/09.

También, registrar las Series emitidas, a través de la presente Resolución del Programa de Emisión Global de Bonos G3, cuyas características son las siguientes:

Numeración de la Serie: 5 (Cinco).

Monto de la Serie: Guaraníes 250.000.000 (Doscientos Cincuenta Millones)

Tasa de Interés Anual: 11,50% anual.

Plazo de Vencimiento: 464 días – 15 de marzo del 2018.

Forma de pago de Capital: Al vencimiento.

Forma de pago de Intereses: Variable. Conforme al siguiente detalle:

Pago 1: martes, 16/05/2017

Pago 2: miércoles, 16/08/2017

Pago 3: martes, 14/11/2017


Pago 4: martes, 13/02/2018

Pago 5: jueves, 15/03/2018

Numeración de la Serie: 6 (Seis).

Monto de la Serie: Guaraníes 250.000.000 (Doscientos Cincuenta Millones)

Tasa de Interés Anual: 11,75% anual.



NOTAS A LOS ESTADOS CONTABLES AL 31 DE MARZO DE 2017 Y
2016

Plazo de Vencimiento: 616 días – 14 de agosto del 2018.

Forma de pago de Capital: Al vencimiento.

Forma de pago de Intereses: Variable. Conforme al siguiente detalle:

Pago 1: martes, 16/05/2017

Pago 2: miércoles, 16/08/2017

Pago 3: martes, 14/11/2017

Pago 4: martes, 13/02/2018

Pago 5: martes, 15/05/2018

Pago 6: martes, 14/08/2018

Numeración de la Serie: 7 (Siete).

Monto de la Serie: Guaraníes 250.000.000 (Doscientos Cincuenta Millones)

Tasa de Interés Anual: 12,25% anual.

Plazo de Vencimiento: 828 días – 14 de marzo del 2019.

Forma de pago de Capital: Al vencimiento.

Forma de pago de Intereses: Variable. Conforme al siguiente detalle:

Pago 1: martes, 16/05/2017

Pago 2: miércoles, 16/08/2017

Pago 3: martes, 14/11/2017

Pago 4: martes, 13/02/2018

Pago 5: miércoles, 16/05/2018

Pago 6: martes, 14/08/2018

Pago 7: martes, 13/11/2018

Pago 8: martes, 12/02/2019

Pago 9: jueves, 14/03/2019

Numeración de la Serie: 8 (Ocho).

Monto de la Serie: Guaraníes 250.000.000 (Doscientos Cincuenta Millones)

Tasa de Interés Anual: 12,50% anual.

Plazo de Vencimiento: 980 días – 13 de agosto del 2019.

Forma de pago de Capital: Al vencimiento.

Forma de pago de Intereses: Variable. Conforme al siguiente detalle:

Pago 1: martes, 16/05/2017

Pago 2: miércoles, 16/08/2017

Pago 3: martes, 14/11/2017



Silma Barreto L.
Lic. M. SILMA BARRETO L.
CONTADORA
R.U.C. N° 648454-9

Celso A. Mcgreira L.
CELSO A. MCGREIRA L.
Síndico Titular

Sergio G. Pérez B.
Sergio G. Pérez B.
Director
datasystems
SAECA



NOTAS A LOS ESTADOS CONTABLES AL 31 DE MARZO DE 2017 Y

2016

- Pago 4: martes, 13/02/2018
- Pago 5: miércoles, 16/05/2018
- Pago 6: martes, 14/08/2018
- Pago 7: martes, 13/11/2018
- Pago 8: martes, 12/02/2019
- Pago 9: martes, 14/05/2019
- Pago 10: martes, 13/08/2019
- Pago 11: martes, 19/03/2019
- Pago 12: martes, 18/06/2019
- Pago 13: martes, 17/09/2019
- Pago 14: martes, 17/10/2019

Numeración de la Serie: 9 (Nueve).

Monto de la Serie: Guaraníes 500.000.000 (Quinientos Millones)

Tasa de Interés Anual: 13,00% anual.

Plazo de Vencimiento: 1253 días – 12 de mayo del 2020.

Forma de pago de Capital: Al vencimiento.

Forma de pago de Intereses: Variable. Conforme al siguiente detalle:

- Pago 1: martes, 16/05/2017
- Pago 2: miércoles, 16/08/2017
- Pago 3: martes, 14/11/2017
- Pago 4: martes, 13/02/2018
- Pago 5: miércoles, 16/05/2018
- Pago 6: martes, 14/08/2018
- Pago 7: martes, 13/11/2018
- Pago 8: martes, 12/02/2019
- Pago 9: martes, 14/05/2019
- Pago 10: martes, 13/08/2019
- Pago 11: martes, 12/11/2019
- Pago 12: martes, 11/02/2020
- Pago 13: martes, 12/05/2020

Numeración de la Serie: 10 (Diez).

Monto de la Serie: Guaraníes 500.000.000 (Quinientos Millones)

Tasa de Interés Anual: 13,25% anual.

Plazo de Vencimiento: 1344 días – 11 de agosto del 2020.

Forma de pago de Capital: Al vencimiento.



NOTAS A LOS ESTADOS CONTABLES AL 31 DE MARZO DE 2017 Y
2016

Forma de pago de Intereses: Variable. Conforme al siguiente detalle:

- Pago 1: martes, 16/05/2017
- Pago 2: miércoles, 16/08/2017
- Pago 3: martes, 14/11/2017
- Pago 4: martes, 13/02/2018
- Pago 5: miércoles, 16/05/2018
- Pago 6: martes, 14/08/2018
- Pago 7: martes, 13/11/2018
- Pago 8: martes, 12/02/2019
- Pago 9: martes, 14/05/2019
- Pago 10: martes, 13/08/2019
- Pago 11: martes, 12/11/2019
- Pago 12: martes, 11/02/2020
- Pago 13: martes, 12/05/2020
- Pago 14: martes, 11/08/2020



Igualmente:

- registro las características comunes de las Series 5, 6, 7, 8, 9 y 10, las cuales son las siguientes:

Plazo de colocación: Hasta el 09/09/2017 – De acuerdo al Art. 22 del Reglamento Operativo del Sistema Electrónico de Negociación.

Instrumento que aprobó la emisión: Acta de Directorio N° 233 de fecha 25/11/2016.

Agente colocador: CADIEM Casa de Bolsa S.A.

Destino de los fondos: Los fondos obtenidos serán destinados a capital operativo dentro del giro comercial de la empresa.

Garantía: Sin garantía.

Rescate Anticipado: No se prevé rescate anticipado.

Calificación de Riesgo: No sujeta a calificación, conforme al art. 15, Resolución CNV N° 1241/09.

Asimismo, establecer los siguientes parámetros operativos para la negociación de los títulos a través del Sistema Electrónico de Negociación, de acuerdo a lo dispuesto en la Resolución BVPASA N° 885/09:



NOTAS A LOS ESTADOS CONTABLES AL 31 DE MARZO DE 2017 Y
2016

Denominación de la Emisión: DAT. G3

Fecha de inicio de Colocación: 06 de diciembre del 2016.

Período de exclusividad: Del 06 de diciembre del 2016 hasta el 20 de diciembre del 2016 inclusive, período para la colocación en mercado primario exclusivamente, salvo colocación total en el mercado primario antes de la fecha mencionada.

Código ISIN: Establecido de acuerdo al Reglamento del Sistema Electrónico de Negociación y la Guía de Asignación de los Códigos ISIN establecidos por la BVPASA, única Agencia de Numeración Nacional autorizada por la Association of National Numbering Agencies (ANNA).

Una vez depositados los títulos globales en custodia en la BVPASA, se asignarán los siguientes códigos:

Serie 5: PYDAT05F7244

Serie 6: PYDAT06F7250

Serie 7: PYDAT07F7267

Serie 8: PYDAT08F7274

Serie 9: PYDAT09F7281

Serie 10: PYDAT010F7296



- dispuso que el agente colocador deberá proporcionar al inversionista la carta declaración para su respectiva firma, atendiendo el formato expuesto en el Anexo M de la Resolución CNV N° 763/04.

- aclaró que la BVPASA no se pronuncia sobre la calidad de los títulos valores registrados emergentes de las operaciones pactadas en su recinto. La circunstancia que la Bolsa haya inscripto los mismos no significa que garantice su pago y la solvencia del Emisor. En consecuencia, la Bolsa no se hace responsable de ningún tipo de daño que perjudique a los inversionistas que los adquieran, por lo tanto, el inversionista deberá evaluar la conveniencia de adquirir los títulos valores a que se refiere esta Resolución.

- remitió copia a la CNV y a Data Systems S.A.E.C.A..



NOTAS A LOS ESTADOS CONTABLES AL 31 DE MARZO DE 2017 Y 2016

En **Nota 11** se expone la composición de los Bonos electrónicos vigentes emitidos por la Sociedad a la fecha de presentación de estos Estados Contables: **12° Emisión – de las Series electrónicas 1 al 4 de la cuarta emisión y 13° Emisión – de las Series electrónicas 5 al 10 de la quinta emisión**, de acuerdo al plazo de su exigibilidad.

g) Impuesto a la Renta

Las actividades de la Sociedad comprenden operaciones gravadas por el Impuesto a la Renta. El Impuesto a la Renta que se carga a los resultados del ejercicio corresponde a los ingresos gravados y se basa en la utilidad contable antes de este concepto, ajustada por las partidas que la Ley, incluye o excluye, para la determinación de la utilidad gravable. Estas partidas en todos los casos constituyen diferencias permanentes no recuperables. La metodología de cálculo aplicada se sustenta en el contenido de los respectivos Artículos e Incisos de la Ley N° 125/91 y la Ley N° 2421/04 y sus reglamentaciones complementarias. Tal como se menciona en la **Nota 1** a los Estados Contables, la Sociedad se halla acogida a los beneficios otorgados por la Ley N° 548/94, a los efectos de cotizar en la Bolsa de Valores de Asunción, y por consiguiente, goza de incentivos fiscales, entre los cuales se encuentra la exoneración del Impuesto a la Renta en un 20% como también la deducibilidad, de hasta un 5% por ejercicio, de las provisiones por incobrables constituidas, con cargo a resultados, sobre los saldos al cierre de cada ejercicio de la cartera de créditos vigentes de las cuentas por cobrar y de las provisiones por obsolescencia comercial o técnica constituidas, con cargo a resultados, sobre los saldos al cierre de cada ejercicio de los bienes de cambio. Por lo tanto, la tasa de Impuesto a la Renta Anual aplicada por la Sociedad es del 10% y cuando las utilidades fueren distribuidas, se aplica adicionalmente la tasa del 5%. Al 31 de marzo de 2017 y 2016 no se ha contabilizado provisión alguna en concepto de Impuesto a la Renta.


Ver Estado de Resultados

Av. Perú 1055 c/ Artigas • Asunción - Paraguay • +595 21 213 347 (R.A.) • datasys@datasystems.py
Lic. M. SILVA BARRETO L.
CONTADORA
R.U.C. N° 648454-9

CELSO A. MOREIRA L.
SÍNDICO TITULAR

Sergio G. Pérez B.
DIRECTOR

datasystems
SAECA



NOTAS A LOS ESTADOS CONTABLES AL 31 DE MARZO DE 2017 Y
2016

h) Indemnizaciones por despido

Las indemnizaciones por despido son cargadas a resultados al momento de su pago.

i) Estimaciones

La preparación de estos estados financieros requiere que la Gerencia de la Sociedad realice ciertas estimaciones y supuestos que afectan los saldos de los activos y pasivos, la exposición de contingencias y el reconocimiento de ingresos y gastos. Los activos y pasivos son reconocidos en los estados financieros cuando es probable que futuros beneficios económicos fluyan hacia o desde la entidad y que las diferentes partidas tengan un costo o valor que pueda ser confiablemente medido. Si en el futuro estas estimaciones y supuestos, que se basan en el mejor criterio de la Gerencia a la fecha de presentación de estos estados financieros, se modificaran con respecto a las actuales circunstancias, los estimados y supuestos originales serán adecuadamente modificados en la fecha en que se produzcan tales cambios. Las principales estimaciones de los estados financieros se refieren habitualmente a provisiones para cuenta de dudoso cobro, para obsolescencia de inventarios, la depreciación de los bienes de uso y la amortización de los bienes leasing.

NOTA 3 - CAPITAL SOCIAL

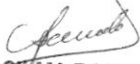
Como resultado de calificar como Sociedad Anónima Emisora de Capital Abierto, mediante la Resolución N° 194/95 de la Comisión Nacional de Valores, la Sociedad aumentó su Capital en un 45% sobre el nuevo Capital Social determinado por la Ley N° 548/94. La suscripción fue efectivizada a razón de 15% anual a partir del año de 1996, Gs. 227.400,0 (en miles), 1997 Gs. 226.400,0 (en miles) y 1998 Gs. 225.200,0 (en miles), según Art. 11 y 24 de la Ley 548/94, por año. Al 31 de diciembre de 1999 y 1998 el Capital Social Integrado ascendió a Gs. 2.187.300,0 (en miles). Al 31 de diciembre de 2014 y 2013 dicho Capital asciende a Gs. 8.400.000,0 (en miles) como las Acciones a Integrar a esas fechas asciende a Gs. 1.600.000,0 (en miles).





NOTAS A LOS ESTADOS CONTABLES AL 31 DE MARZO DE 2017 Y 2016

Por consiguiente, el Capital Social al 31 de Diciembre de 2015 y 2014 asciende a Gs. 10.000.000,0 (en miles). Por Acta de Asamblea General Extraordinaria de Accionistas del 26 de abril de 2013, protocolizada por Escritura Pública N° 73 del 26 de junio de 2013, debidamente inscrita en el Registro correspondiente, consta la modificación de los estatutos sociales por aumento de capital social y su respectiva emisión de acciones dentro del Capital Social. En el Acta de Directorio N° 208 del 5 de setiembre de 2013, se establecieron las normas de emisión, suscripción e integración de las acciones, de conformidad a lo dispuesto por la Asamblea General de Accionistas del 26 de abril de 2013. En consecuencia, el Directorio de la Comisión Nacional de Valores resolvió registrar las acciones emitidas e integradas de la Sociedad, según sus características, por el monto de Gs. 5.310.600 (en miles), según Resolución N° 68E/13 del 21 de noviembre de 2013. Por Acta de Asamblea General Extraordinaria de Accionistas del 10 de agosto del 2016, protocolizada por Escritura Pública N° 100, Comercial B, del 13 de setiembre del 2016, debidamente inscrita en el Registro correspondiente, consta la modificación de los estatutos sociales por aumento de capital social y su respectiva emisión de acciones dentro del Capital Social. En el Acta de Directorio N° 234 del 2 de diciembre del 2016, se establecieron las normas de emisión, suscripción e integración de 41.345 acciones, de conformidad a lo dispuesto por la Asamblea General de Accionistas del 10 de agosto del 2016. En consecuencia, el Directorio de la Comisión Nacional de Valores resolvió registrar las acciones emitidas e integradas de la Sociedad, según sus características, por el monto de Gs. 4.134.500 (en miles), según Resolución CNV N° 3 E/17 del 10 de enero del 2017. Igualmente dicho hecho registro la BVPASA, según Resolución N° 1607/17 del 20 de enero del 2017. Por consiguiente, el Capital Social al 31 de diciembre del 2016 y 31 de marzo del 2017 asciende a Gs. 17.000.000,0 (en miles) y el Capital Integrado a Gs. 14.134.500,0 (en miles). **Ver Estado de Evolución del Patrimonio Neto.**


Lic. M. SILMA BARRETO L.
CONTADORA
R.U.C. N° 648454-9


CELSO A. MOREIRA L.
Síndico Titular


Sergio G. Pérez B.
Director





NOTAS A LOS ESTADOS CONTABLES AL 31 DE MARZO DE 2017 Y 2016

NOTA 4 - DISPONIBILIDADES

La composición de la cuenta es la siguiente; (en miles de Gs.)

	<u>31/03/17</u>	<u>31/03/16</u>
Caja	5.500.-	5.500.-
Recaudaciones a Depositatar	19.438.-	79.547.-
Itaú Paraguay S.A. Cta.Cte.	-35.775.-	296.211.-
Itaú Paraguay S.A. Cta. Cte.U\$A	3.978.303.-	385.797.-
Itaú Paraguay S.A. C. Ahorro U\$A	33.754.-	33.642.-
Itaú Paraguay S.A. Cta. Cte.	4.208.-	4.208.-
Banco Continental Cta. Cte.	4.126.-	21.484.-
Banco Cont. C.Ahorro U\$A	271.017.-	94.612.-
Banco Nacional de Fomento C. C.	50.870.-	38.923.-
Banco Regional S.A. C.A. U\$A	168.030.-	151.161.-
Banco Bilbao Vizcaya Arg. Py.S.A.	802.084.-	686.494.-
Banco Familiar S.A.E.C.A.	210.782.-	32.271.-
Banco Sudameris Paraguay S.A.	106.282.-	61.909.-
Menos: Previsión	<u>(0).-</u>	<u>(0).-</u>
Total	<u>5.618.619.-</u>	<u>1.891.759.-</u>

NOTA 5 - CRÉDITOS POR VENTAS

Corresponde a créditos favor de la Empresa originados por la comercialización de productos y/o servicios. La composición de la cuenta es la siguiente; (en miles de Gs.)

<u>Corto Plazo</u>	<u>31/03/17</u>	<u>31/03/16</u>
Clientes	13.071.272.-	14.504.126.-
Cuentas a Cobrar	.-	.-
Cobros Ent.Púb.Pend.Aplic.	-58.454.-	-215.564.-
Clientes por Leasing (#)	8.022.064.-	3.420.008.-
Documentos a Cobrar	.-	.-
Cheques Diferidos	30.486.-	.-
Crédito en Gestión de Cobro	.-	.-
Crédito en Gest. de Cob. Judic.	.-	.-
Prev. por Créd. Dudosos	<u>-966.362.-</u>	<u>-956.362.-</u>
Sub-Total	<u>20.099.006.-</u>	<u>16.752.208.-</u>





NOTAS A LOS ESTADOS CONTABLES AL 31 DE MARZO DE 2017 Y 2016

Largo Plazo

Clientes	471.498.-	470.825.-
Documentos a Cobrar	50.380.-	50.239.-
Crédito en Gest. de Cobro	49.228.-	49.110.-
Clientes Leasing a Realizar (#)	5.790.739.-	1.679.543.-
Previsión para Créd. Dudosos	(571.106).-	(570.174).-
Sub-Total	<u>5.790.739.-</u>	<u>1.679.543.-</u>
Total	<u>25.889.745.-</u>	<u>18.431.751.-</u>

(#)La contrapartida del saldo de la cuenta: “Clientes Leasing a Realizar” al 31 de marzo de 2017 y 2016 se encuentran registradas a dicha fecha, por el mismo importe, en la cuenta: “Leasing a Realizar” del Pasivo y a su vez, en las cuentas: “Descubiertos y Préstamos Bancarios” y “Descuentos de Documentos” del Pasivo por un importe total de US\$ 0,00 (en miles) y US\$ 0,00 (en miles), respectivamente, – Equivalentes a un total de Gs. 0,00 (en miles) y de Gs. 0,00 (en miles), respectivamente. Ver Notas 8 y 9.

NOTA 6 - OTROS CRÉDITOS

Corresponde a créditos a favor de la Empresa originados en las operaciones normales del negocio. La composición de la cuenta es la siguiente; (en miles de Gs.)

Corto Plazo

	<u>31/03/17</u>	<u>31/03/16</u>
Adelantos Varios	1.394.414.-	659.449.-
Débito en Suspenseo	25.579.-	27.488.-
Adelantos a Empleados	25.416.-	48.741.-
Valores a Realizar	.-	.-
Merc. Entreg. A Clientes a Facturar	.-	2.768.549.-
Anticipos a Proveedores	317.083.-	240.709.-
Viáticos a Rendir	26.644.-	24.762.-
I.V.A. Crédito Fiscal	2.266.233.-	2.240.870.-
Anticipos de Imp. a la Renta	<u>322.166.-</u>	<u>72.653.-</u>
Sub-Total	<u>4.377.535.-</u>	<u>6.083.221.-</u>

Largo Plazo

Accionistas	.-	.-
Total	<u>4.377.535.-</u>	<u>6.083.221.-</u>



NOTAS A LOS ESTADOS CONTABLES AL 31 DE MARZO DE 2017 Y

2016

NOTA 7 - BIENES DE CAMBIO

La composición de la cuenta es la siguiente; (en miles de Gs.)

	<u>31/03/17</u>	<u>31/03/16</u>
<u>Corto Plazo</u>		
Mercaderías	7.017.995.-	6.856.268.-
Mercaderías en Camino	<u>507.015.-</u>	<u>44.060.-</u>
Sub-Total	<u>7.525.010.-</u>	<u>6.900.328.-</u>
<u>Largo Plazo (Obsoletos y Averiadados)</u>		
Mercaderías	3.380.874.-	2.695.332.-
- Previsión por Obsolescencia	<u>(3.380.874).-</u>	<u>(2.695.332).-</u>
Sub-Total	<u>0.-</u>	<u>0.-</u>
Total	<u>7.525.010.-</u>	<u>6.900.328.-</u>

NOTA 8 – DESCUBIERTOS Y PRESTAMOS BANCARIOS

La composición de la cuenta es la siguiente; (en miles de Gs.)

	<u>31/03/17</u>	<u>31/03/16</u>
<u>Corto Plazo</u>		
Banco Continental S.A.E.C.A.	-.-	-.-
BBVA S.A. U\$A	-.-	-.-
Financiera Familiar S.A. Gs.	-.-	-.-
Grupo Internac. de Finanzas	-.-	-.-
Banco Amambay S.A. U\$A	-.-	-.-
Banco. Regional S.A. U\$A	-.-	-.-
Itaú Paraguay S.A.	3.644.751.-	-.-
Solar S.A. U\$A	<u>0.-</u>	<u>0.-</u>
Sub-Total	<u>3.644.751.-</u>	<u>-.- -.-</u>
<u>Largo Plazo</u>		
Bco. Regional S.A. U\$A	-.-	-.-
BBVA S.A. U\$A	<u>-.-</u>	<u>-.-</u>
Sub-Total	<u>-.- -.-</u>	<u>-.- -.-</u>
Total	<u>3.644.751.-</u>	<u>-.- -.-</u>



NOTAS A LOS ESTADOS CONTABLES AL 31 DE MARZO DE 2017 Y 2016

Nota: Tal como se indica al pie de la Nota 5 en(#) referida a las cuentas: “Clientes Leasing a Realizar” del Activo y su contracuenta del Pasivo “Leasing a Realizar”, al 31 de marzo de 2017 y 2016, como parte del saldo de la cuenta: “Descubiertos y Préstamos Bancarios” del Pasivo, se incluye un importe de US\$ 0,0 (en miles) y US\$ 0,0 (en miles), respectivamente, – Equivalentes a Gs. 0 (en miles) y Gs. 0 (en miles), respectivamente, que representa la financiación de las operaciones de Leasing y a esas fechas es el 0,0% y 0,0%, respectivamente, del saldo de la cuenta y un 0,0% y un 0,0%, respectivamente, del total del Pasivo al 31 de marzo de 2017 y 2016.

NOTA 9 - DESCUENTOS DE DOCUMENTOS

La composición de la cuenta es la siguiente; (en miles de U\$A y Gs.)

	<u>U\$A</u>	<u>31/03/17</u>	<u>31/03/16</u>
<u>Corto Plazo</u>			
Banco Familiar S.A.	0,00	-.-	-.-
Bco. Continental S.A.	0,00	-.-	-.-
BBVA Py. S.A.	0,00	-.-	-.-
Solar S.A.	0,00	-.-	-.-
Banco Continental	0,00	-.-	-.-
Sub-Total	0,00	-.-	-.-
<u>Largo Plazo</u>			
BBVA Py. S.A.	0,00	-.-	-.-
Solar S.A.	0,00	-.-	-.-
Sub-Total	0,00	-.-	-.-
Total	0,00	-.-	-.-

Nota: Tal como se indica al pie de la Nota 5 en(#) referida a las cuentas: “Clientes Leasing a Realizar” del Activo y su contracuenta del Pasivo “Leasing a Realizar”, al 31 de marzo de 2017 y 2016, como parte del saldo de la cuenta: “Descuentos de Documentos” del Pasivo, se incluye un importe de US\$ 0,00 (en miles) y US\$ 0,00 (en miles), respectivamente, – Equivalentes a Gs. 0,00 (en miles) y Gs. 0,00 (en miles), respectivamente, que representa la financiación de las operaciones de Leasing y a esas fechas es el 0% y 0%, respectivamente, del saldo de la cuenta y un 0% y un 0%, respectivamente, del total del Pasivo al 31 de marzo de 2017 y 2016.





NOTAS A LOS ESTADOS CONTABLES AL 31 DE MARZO DE 2017 Y 2016

NOTA 10 - DOCUMENTOS A PAGAR

La composición de la cuenta es la siguiente; (en miles de U\$A y Gs.)

	<u>U\$S</u>	<u>31/03/17</u>	<u>31/03/16</u>
<u>Corto Plazo</u>			
Oscar Rivarola Mernes	30,00	169.254.-	169.160.-
José de Filippis	0,00	.-	.-
Al Portador	101,38	571.978.-	571.662.-
Sergio Pérez	44,18	419.254.-	419.116.-
Angélica Ruax	0,00	.-	.-
Rocío Flecha	0,00	.-	.-
Cristina Flecha	0,00	.-	.-
Jorge A. Seal Sasiain	0,00	.-	.-
Francisco Benza	0,00	.-	.-
Norma Zavala de Seall	0,00	.-	.-
Magdalena Cosp de F.	0,00	.-	.-
Carmen de Santacruz	17,00	95.911.-	95.857.-
Gabriela Vazquez	0,00	.-	.-
Miguel y Raúl Rivarola	<u>00,00</u>	<u>.-</u>	<u>.-</u>
Sub-Total	<u>192,56</u>	<u>1.256.397.-</u>	<u>1.255.795.-</u>
<u>Largo Plazo</u>			
Al Portador	00,00	.-	.-
Jorge Andrés Mengual	<u>00,00</u>	<u>.-</u>	<u>.-</u>
Sub-Total	<u>00,00</u>	<u>.-</u>	<u>.-</u>
Total	<u>192,56</u>	<u>1.256.397.-</u>	<u>1.255.795.-</u>

NOTA 11 - BONOS EMITIDOS

La composición de la cuenta, de acuerdo a su plazo de exigibilidad, es la siguiente; (en miles de U\$A y Gs.)

	<u>U\$A</u>	<u>31/03/17</u>	<u>31/03/16</u>
<u>Corto Plazo (*)</u>			
Bonos Emitidos Gs.	0,00	250.000.-	.-
Bonos Emitidos U\$A	<u>0,00</u>	<u>.-</u>	<u>.-</u>
Sub-Total	<u>0,00</u>	<u>250.000.-</u>	<u>.-</u>





NOTAS A LOS ESTADOS CONTABLES AL 31 DE MARZO DE 2017 Y
2016

Largo Plazo (*)

Bonos Emitidos Gs.	0,00	3.750.000.-	--
Bonos Emitidos U\$A	<u>0,00</u>	<u>-- .-</u>	<u>-- .-</u>
Sub-Total	<u>0,00</u>	<u>3.750.000.-</u>	<u>-- .-</u>
Total	<u>0,00</u>	<u>4.000.000.-</u>	<u>-- .-</u>

(*) Las tasas de interés pactadas en Gs. al 31 de marzo de 2017 oscilaban entre 11,50% a 13,25%. A esa fecha no hay captaciones en USA. La cantidad de bonos activos a esa fecha en Gs. y USA ascendían a 10 y 0, respectivamente, totalizando 10. Las tasas de interés pactadas en Gs. y USA al 31 de marzo de 2016 oscilaban entre 0,00% a 0,00%, ya que a esa fecha no hay captaciones en Gs. ni en USA..

NOTA 12 – ACTIVOS Y PASIVOS EN MONEDA EXTRANJERA

Los Activos en moneda extranjera totalizan al 31 de marzo de 2017 y 2016 U\$A 3.751,14 (en miles) y U\$A 2.352,93 (en miles) – Equivalentes a Gs. 21.135.783 (en miles) y Gs. 13.220.518 (en miles) -, respectivamente, y los Pasivos en moneda extranjera totalizan U\$A 2.455,19 (en miles) y U\$A 2.618,68 (en miles) - Equivalentes a Gs. 13.843.243 (en miles) y Gs. 14.751.422 (en miles) -, respectivamente. El detalle de los mismos se expone en el **Anexo G**.


NOTA 13 – HECHOS POSTERIORES

Entre la fecha de cierre y la fecha de preparación de estos Estados Contables, no han ocurrido hechos significativos de carácter financiero o de otra índole que afecten la situación patrimonial o financiera o los resultados de la Sociedad.

** ** ** **


Lic. M. SILMA BARRETO L.
CONTADORA
R.U.C. N° 648454-9


CELSO A. MOREIRA L.
Síndico Titular


Sergio G. Pérez B.
Director
datasystems
SAECA



DATA SYSTEMS S.A.E.C.A.
BALANCE GENERAL AL 31/03/2017
(En miles de guaraníes)
BIENES DE USO

Anexo A

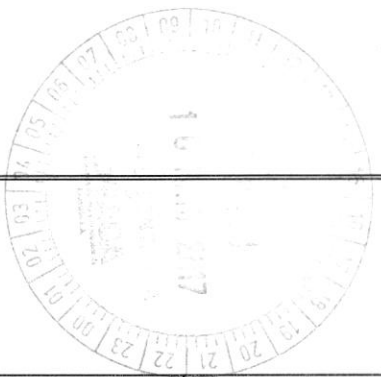
C U E N T A S	VALORES DE ORIGEN				DEPRECIACIONES/AMORTIZACIONES					Neto Resultante			
	Al inicio del periodo	Altas/Transf. y/o Ajustes del periodo	Bajas del periodo	Revaluo del periodo	Al cierre del periodo	Acumulado al inicio del periodo	%	Altas del periodo	Ajustes del periodo		Bajas del periodo	Revaluo del periodo	Acumulado al cierre del periodo
Muebles y Útiles	662.001	42.758	-	-	704.759	360.798	10	11.343	-	-	-	372.141	332.618
Herramientas y Equipos	11.042	-	-	-	11.042	9.722	25	-	-	-	-	9.722	1.320
Equipos de Informática	1.908.724	20.359	-	-	1.929.083	1.410.236	25	49.424	-	-	-	1.459.660	469.423
Automóvil, Camioneta, Camión	193.495	-	-	-	193.495	103.030	20	9.675	-	-	-	112.705	80.790
Terreno	1.375.936	-	-	-	1.375.936	-	0	-	-	-	-	-	1.375.936
Edificios	2.751.888	-	-	-	2.751.888	1.148.875	2,5	34.700	-	-	-	1.183.575	1.568.313
Instalaciones	342.486	-	-	-	342.486	220.197	20	13.463	-	-	-	233.660	108.826
Obras en ejecución	-	-	-	-	-	-	-	-	-	-	-	-	-
Totales de Bienes de Uso	7.245.572	63.117	-	-	7.308.689	3.252.858	-	118.605	-	-	-	3.371.463	3.937.226
Bienes para Leasing	13.536.546	652.151	67.871	-	14.120.826	8.802.075	25	301.980	-	-	-	9.104.055	5.016.771
Totales periodo actual	20.782.118	715.268	67.871	-	21.429.515	12.054.933	-	420.585	-	-	-	12.475.518	8.953.997
Totales periodo anterior	17.681.411	740.895	208.390	-	18.213.916	11.191.201	-	351.814	-	-	-	11.543.015	6.670.902

Sergio G. Pérez B.
Sergio G. Pérez B.
Director
datasystems S.A.E.C.A.

Celso A. Moreira L.
CELSO A. MOREIRA L.
Síndico Titular

Lic. M. Silvana Barreto L.
Lic. M. SILVANA BARRETO L.
CONTADORA
R.U.C. N° 648454-9






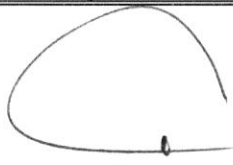
DATA SYSTEMS S.A.E.C.A.


Anexo B

BALANCE GENERAL AL 31/03/2017
 (En miles de guaraníes)
ACTIVOS INTANGIBLES

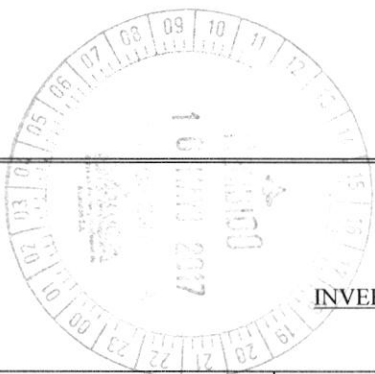
CUENTAS	VALORES DE ORIGEN			AMORTIZACIONES				Neto Resultante	
	Al inicio del período	Aumentos	Disminuc.	Al cierre del período	Acumuladas al inicio del período	Del período	Bajas		Acumuladas al cierre del período
Softwares	1.328.746	38.959	-	1.367.705	993.260	-	-	993.260	374.445
Marcas	5.814	-	-	5.814	0	-	-	-	5.814
Totales período actual	1.334.560	38.959	-	1.373.519	993.260	-	-	993.260	380.259
Totales período anterior	1.223.579	19.672	-	1.243.251	763.141	0	0	763.141	480.110


Lic. M. SILMA BARRETO L.
 CONTADORA
 R.U.C. N° 648454-9


CELSO A. MOREIRA I.
 Síndico Titular


Sergio G. Pérez B.
 Director
datasystems
 SAECA





DATA SYSTEMS S.A.E.C.A.

Anexo C

BALANCE GENERAL AL 31/03/2017

(En miles de guaraníes)

**INVERSIONES, ACCIONES, DEBENTURES Y OTROS TÍTULOS EMITIDOS EN SERIE
PARTICIPACIÓN EN OTRAS SOCIEDADES**

Denominación y características de los valores emisor	Clases	Valor Nominal Unitario	Cantidad	Valor Nominal Total	Valor Patrim. Proporc.	Valor de Libros	Valor de Cotizac.	Información sobre el Emisor					
								% de Partic.	Actividad Principal	Capital	Según Ultimo Balance		
											Resultado	Pat.Net	
Inversiones Temporarias													
Totales ejercicio actual													
Totales ejercicio anterior													
Inversiones Permanentes													
Totales ejercicio actual													
Totales ejercicio anterior													

SIN MOVIMIENTO

SIN MOVIMIENTO

Lic. M. SILMA BARRETO L.
CONTADORA
R.U.C. N° 648454-9

CELSO A. MOREIRA L.
Síndico Titular

Sergio G. Pérez B.
Director
datasystems
SAECA



DATA SYSTEMS S.A.E.C.A

Anexo D

BALANCE GENERAL AL 31/03/2017

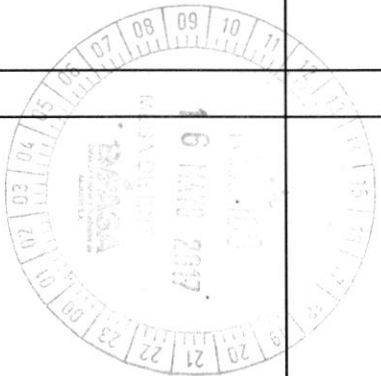
(En miles de guaraníes)

OTRAS INVERSIONES

CUENTAS	Valor de costo	Amortizac.	Valor de Cotizac	Valor registrado período actual	Valor registrado período ant.
Inversiones Corrientes (Detallar)					
Subtotal					
Inversiones No Corrientes (Detallar)					
Subtotal					
Totales del ejercicio					

SIN MOVIMIENTO

SIN MOVIMIENTO



Lic. M. SILMA BARRETO L.
CONTADORA
R.U.C. N° 648454-9

CELSO A. MOREIRA L.
Síndico Titular

Sergio G. Pérez B.
Director
datasystems
SAECA



DATA SYSTEMS S.A.E.C.A.

Anexo E

BALANCE GENERAL AL 31/03/2017

(En miles de guaraníes)

PREVISIONES

RUBROS	Saldo al inicio del período	Aumentos	Disminuc.	Saldo al cierre del período	Saldo al cierre del período anterior
Previsiones por Incobrables	1.534.131	3.337	0	1.537.468	1.526.537
Previsiones por Obsolescencia	3.380.874	0	0	3.380.874	2.695.332
	4.915.005	3.337	0	4.918.342	4.221.869
Deducidas del Pasivo	0	0	0	0	0
	0	0	0	0	0

Silma Barreto
Lic. M. SILMA BARRETO L.
CONTADORA
R.U.C. N° 648454-9

Celso A. Moreira
CELSO A. MOREIRA L.
Síndico Titular

Sergio G. Pérez B.
Sergio G. Pérez B.
Director
datasystems
SAECA



DATA SYSTEMS S.A.E.C.A.

Anexo F

BALANCE GENERAL AL 31/03/2017

(En miles de guaraníes)

COSTO DE MERCADERIAS O SERVICIOS PRESTADOS

DETALLE	Período Actual		Período Anterior	
I.-COSTO DE MERCADERIAS VENDIDAS	7.300.097	7.300.097	6.783.745	6.783.745
Existencia al Comienzo del Período		10.672.563		9.347.902
Mercaderías de Reventa	10.672.563		9.347.902	
Compras del Período		7.533.417		4.336.171
Compras	7.533.417		4.336.171	
Existencia al Cierre del Período		10.905.883		6.900.328
Mercaderías de Reventa	10.905.883		6.900.328	
II.-COSTO DE SERVICIOS PRESTADOS		299.930		678.530
Costo de Servicios	299.930	299.930	678.530	678.530
COSTO DE MERC. VEND. Y SERV. PREST.		7.600.027		7.462.275

[Signature]
Lic. M. SILMA BARRETO L.
CONTADORA
R.U.C. N° 648454-9

[Signature]
CELSO A. MOREIRA L.
Síndico Titular

[Signature]
Sergio G. Pérez B.
Director
datasystems
SAECA



DATA SYSTEMS S.A.E.C.A.					
					Anexo G
BALANCE GENERAL AL 31/12/2016					
(En miles de dólares y guaraníes)					
ACTIVOS Y PASIVOS EN MONEDA EXTRANJERA					
DETALLE	Moneda Extranjera			Moneda Local	
	Clase	Monto	Cambio Vigente	Monto Periodo Actual	Monto Periodo Anterior
ACTIVOS					
Activos Corrientes y No Corrientes					
Caja Moneda Extranjera	USA	0,00	5634,49	0	0
Recaudaciones a Depositatar Moneda Extranjera	USA	0,25	5634,49	1.436	65.187
Itaú Paraguay S.A. C.Ahorro USA	USA	5,99	5634,49	33.753	385.797
Itaú Paraguay S.A. C.Corrente USA	USA	706,06	5634,49	3.978.303	33.642
Banco Continental S.A.E.C.A. C.Ahorro USA	USA	48,10	5634,49	271.017	94.612
Banco Regional S.A.E.C.A. C.Ahorro USA	USA	29,82	5634,49	168.030	151.161
Banco Bilbao Vizcaya Argentaria Paraguay S.A.	USA	142,35	5634,49	802.084	686.494
Sudameris Paraguay S.A.E.C.A.	USA	18,86	5634,49	106.282	61.909
Créditos por Ventas y por Leasing - Neto	USA	2.713,22	5634,49	15.287.613	11.238.430
Cheques Diferidos	USA	5,06	5634,49	28.487	0
Anticipos de Clientes	USA	0,00	5641,79	0	(3.101)
Débitos en Suspense	USA	0,00	5634,49	0	416
Adelantos Varios	USA	20,39	5634,49	114.863	240.484
Viáticos a Rendir	USA	4,73	5634,49	26.644	24.592
Adelantos a Empleados	USA	0,10	5634,49	563	562
Mercaderías en Camino	USA	0,00	5634,49	0	0
Anticipos a Proveedores	USA	56,21	5634,49	316.706	240.332
Inversiones en CDA y Títulos de Inversión USA	USA	0,00	5634,49	0	0
Gastos Pagados por Adelantado	USA	0,00	5634,49	0	0
Total de Activos (*)		3.751,14		21.135.783	13.220.518
PASIVOS					
Pasivos Corrientes					
Proveedores del Exterior	USA	230,01	5641,79	1.297.663	8.475.666
Proveedores Locales	USA	157,58	5641,79	889.056	467.652
Descubierto y Préstamos Bancarios					
Banco Regional S.A.	USA	0,00	5641,79	0	0
Itaú Paraguay S.A.	USA	646,03	5641,79	3.644.751	
Solar S.A.	USA	0,00	5641,79	0	0
Banco Amambay S.A.	USA	0,00	5641,79	0	0
Banco Bilbao Vizcaya Argentaria Paraguay S.A.	USA	0,00	5641,79	0	0
Total Descubierto y Préstamos Bancarios		646,03		3.644.751	0
Descuentos de Documentos					
Solar S.A.	USA	0,00	5641,79	0	0
Banco Continental S.A.E.C.A.	USA	0,00	5641,79	0	0
Banco Familiar S.A.E.C.A.	USA	0,00	5641,79	0	0
Banco Bilbao Vizcaya Argentaria Paraguay S.A.	USA	0,00	5641,79	0	0
B.C. S.A.E.C.A.	USA	0,00	5641,79	0	0
Total Descuentos de Documentos		0,00		0	0
Bonos Emitidos					
Bonos Emitidos	USA	0,00	5641,79	0	0
Cuentas y Honorarios a Pagar	USA	4,27	5641,79	24.119	30.618
Documentos a Pagar	USA	192,56	5641,79	1.086.397	1.085.796
Remuneraciones a Pagar	USA	0,00	5641,79	0	0
Acreedores Varios	USA	1,94	5641,79	10.924	120.966
Créditos en Suspense	USA	78,68	5641,79	443.903	481.174
Intereses a Pagar	USA	3,39	5641,79	19.124	11.818
Intereses y Comisiones a Vencer	USA	(15,25)	5641,79	(86.064)	0
Leasing a Realizar	USA	1.155,98	5634,49	6.313.371	4.077.732
Intereses no Devengados	USA	0,00	5641,79	0	0
Total de Otras Deudas y Beneficios a Realizar		1.421,57		8.011.773	5.808.104
Total de Pasivos		2.455,19		13.843.243	14.751.422



(*) Tal como se explica en la Nota 2 - c) a los Estados Contables las Existencias de Mercaderías, que al 31 de marzo de 2017 y 2016 ascendían - Neto de Previsión por Obsolescencia - a Gs. 7.525.009,54 (en miles) y a Gs. 6.900.328,30 (en miles), respectivamente, se encuentran valuadas a su costo de adquisición histórico más los gastos necesarios para la puesta en condición de venta en depósito de la Sociedad. El valor histórico en moneda extranjera de esas Mercaderías a dichas fechas no pudieron ser cuantificadas y no se encuentran consideradas en la presente Posición Activa en M/E

Lic. M. SILMA BARRETO L.
CONTADORA
R.U.C. N° 648454-9

CELSO A. MOREIRA L.
Síndico Titular

Sergio G. Pérez B.
Director

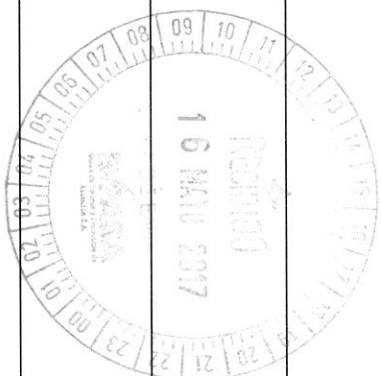


DATA SYSTEMS S.A.E.C.A.

Anexo H

BALANCE GENERAL AL 31/03/2017
 (En miles de guaraníes)
INFORMACION SOBRE COSTOS Y GASTOS

RUBROS	Costo Bienes de Cambio	Costo de Servicios	Gastos Financieros	Gastos de Admin.	Gastos de Comerc.	TOTAL	
						Periodo Actual	Periodo Anterior
Costos Directos	6.214.473	299.930				6.514.403	6.441.070
Costos Directos del Personal y Gastos de Capacitación	1.022.183					1.022.183	923.222
Gastos Administrativos y Financieros Directos	63.441		0			63.441	97.983
Remuneraciones de Administradores, Directores y Sindicos				136.818		136.818	101.671
Honorarios y Remuneraciones por Servicios				65.571		65.571	140.915
Sueldos y Jornales				279.364		279.364	245.450
Contribuciones Sociales				42.745		42.745	37.103
Regalías y Honorarios por Servicios Técnicos (Comisiones Pagadas)					1.156.953	1.156.953	825.626
Publicidad y Propaganda					16.160	16.160	30.307
Gastos de Ventas					102.538	102.538	168.080
Intereses, Multas y Recargos Impositivos				0		0	100
Impuestos, Tasas y Contribuciones				31.137		31.137	39.553
Depreciación de Bienes de Uso				118.606		118.606	100.541
Intereses, Comi. Gtos Bancarios y Dif. Cambiaria GD			520.399	0		520.399	374.271
Intereses, Comi. Gtos Bancarios y Dif. Cambiaria GND			6.868	0		6.868	6.728
Otros Gastos				116.161	0	116.161	107.524
Total ejercicio actual	7.300.097	299.930	527.267	790.402	1.275.651	10.193.347	
Total ejercicio anterior	6.783.745	678.530	380.999	772.857	1.024.013		9.640.144



Av. Peru 1055 c/Artigas • Asunción - Paraguay • +595 21 213 347 (R.A.) • datasys@data.com.py • www.data.com.py



[Signature]
Lic. M. SILMA BARRETO L.
 CONTADORA
 R.U.C. N° 648454-9

[Signature]
CELSO A. MOREIRA L.
 Síndico Titular

[Signature]
Sergio G. Pérez B.
 Director
datasystems
 SAECA

datasystems
 SAECA

DATA SYSTEMS S.A.E.C.A.


Anexo I

BALANCE GENERAL AL 31/03/2017


(En miles de guaraníes)

DATOS ESTADISTICOS

INDICADORES OPERATIVOS	Acumulado al fin del período	
	Período Actual	Período Anterior
Volumen de Producción	No tiene	No tiene
Volumen de Ventas Netas de Merc. y Serv.	12.963.245	10.451.623
Cantidad de Empleados y Obreros	78	73
Consumo de Energía	17.681	18.295
Cantidad de Sucursales	No tiene	No tiene
Otros	No tiene	No tiene


Lic. M. SILMA BARRETO L.
CONTADORA
R.U.C. N° 648454-9


CELSO A. MOREIRAL
Síndico Titular


Sergio G. Pérez B.
Director
datasystems
SAECA



DATA SYSTEMS S.A.E.C.A.

Anexo J


BALANCE GENERAL AL 31/03/2017
(En miles de guaraníes)
INDICES ECONOMICO - FINANCIERO

INDICES	Acumulado al fin del período	
	Período Actual	Período Anterior
Liquidez (1)	2,19	1,91
Endeudamiento (2)	1,03	0,82
Rentabilidad (3)	0,122	0,038

(1) Activo Corriente ; (2) Total Pasivo ; (3) Resultado antes del Imp.
Pasivo Corriente Patrim. Neto P.N. excluido result. del Ejerc.


Lic. M. SILMA BARRETO L.
CONTADORA
R.U.C. N° 648454-9


CELSO A. MOREIRA L.
Síndico Titular


Sergio G. Pérez B.
Director
datasystems
SAECA



ACTA DE DIRECTORIO N° 236

En la ciudad de Asunción, capital de la República del Paraguay, a los 12 días del mes de Mayo del año Dos mil diez y siete, siendo las 16.30 horas, se reúne el directorio de Data Systems S.A.E.C.A. compuesto por el Sr. Sergio Pérez y el Sr. José M. Flecha .

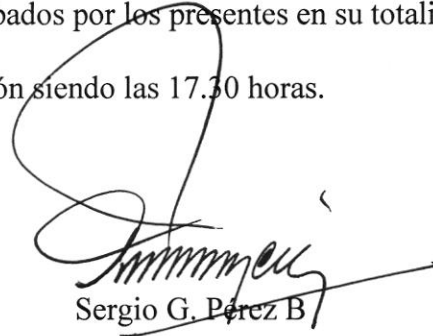
El Sr. Pérez manifiesta que dicha reunión se celebra para el tratamiento de los siguientes puntos: estudio del Balance de Estado de Situación Patrimonial, Estado de Resultados, Notas a los estados contables, informes complementarios e informe del Síndico correspondiente al período comprendido entre el 1° de enero de 2.017 y el 31 de marzo de 2.017.

Analizados los puntos detallados más arriba, son aprobados por los presentes en su totalidad.

No habiendo otros puntos que tratar, se levanta la sesión siendo las 17.30 horas.



José M. Flecha C.



Sergio G. Pérez B




INFORME DEL SÍNDICO

A los Accionistas de la firma
Data Systems S.A.E.C.A.

En cumplimiento del mandato que me ha conferido la Asamblea de Accionistas, las disposiciones legales y los Estatutos sociales, informo que he procedido a examinar el Balance de Situación Patrimonial, Estado de Resultados, Estado de Evolución del Patrimonio Neto, Notas a los Estados Contables e Informes complementarios y Anexos, correspondiente al período 01/01/17 al 31/03/17.

En mi opinión, los referidos estados contables reflejan razonablemente la situación patrimonial y financiera de la Empresa, de acuerdo con los principios de contabilidad generalmente aceptados por lo que me permito recomendar a los señores Directores su aprobación.

Asunción, 11 de Mayo de 2017.



Celso A. Moreira
Síndico Titular

