

ACTIVO	31/12/2017	31/12/2016	PASIVO	31/12/2017	31/12/2016
Activo Corriente			Pasivo Corriente		
Disponibilidades (Nota 4)	5.872.483	6.877.149	Deudas Comerciales	5.427.989	3.880.584
Crédito por Ventas (Nota 5)	23.748.394	18.260.034	Proveedores del Exterior (Anexo G)	2.619.318	3.047.337
Otros Créditos (Nota 6)	2.822.480	4.593.555	Proveedores Locales	817.894	825.993
Inversiones	0	0	Anticipos de Clientes	15.997	7.254
Bienes de Cambio (Nota 2.c y 7)	7.522.871	7.291.690	Mercaderías a Entregar a Clientes	1.974.780	0
Gastos Pagados por Adelantado	8.888	6.749	Deudas Bancarios y Financieras	2.552.504	4.856.109
Cargos Diferidos	5.845	4.540	Préstamos Bancarios (Anexo G y Nota 8)	0	3.730.569
Intangibles	0	5.814	Descuentos de Documentos (Nota 9)	0	0
Total Activo Corriente	39.980.961	37.039.531	- Intereses a Vencer	0	(156.437)
			Documentos a Pagar (Nota 10)	1.052.504	1.281.977
Activo No Corriente			Bonos Emitidos (Nota 2.f y 11)	1.500.000	0
Créditos por Ventas (Nota 5)	4.441.255	5.613.068	- Intereses a Vencer	0	0
Otros Créditos (Nota 6)	0	0	Otras Deudas	2.320.582	2.047.226
Bienes de Cambio (Nota 7)	0	0	Cuentas a Pagar	456.541	625.759
Bienes de Uso (Anexo A y Nota 2.d)	9.086.032	8.727.186	Otras Deudas	1.864.041	1.421.467
Gastos Pagados por Adelantado	0	0	Deudas Fiscales, Sociales y Provisiones	275.582	294.393
Cargos Diferidos	0	0	Dirección General de Grandes Contribuyentes	80.706	19.067
Intangibles	269.496	335.485	Instituto de Previsión Social (I.P.S.)	115.231	181.836
Total Activo No Corriente	13.796.783	14.675.739	Retención de Impuesto al Valor Agregado (I.V.A.)	79.645	93.490
			Provisión p/ Aguinaldos	0	0
			Impuesto al Valor Agregado (I.V.A.)	0	0
			Utilidades Diferidas	8.641.846	7.821.931
			Leasing a Realizar	8.641.846	7.821.931
			Beneficios a Realizar	0	0
			Total Pasivo Corriente	19.218.503	18.900.243
			Pasivo No Corriente		
			Deudas Bancarios y Financieras	2.500.000	4.000.000
			Préstamos Bancarios (Anexo G y Nota 8)	0	0
			Descuentos de Documentos (Nota 9)	0	0
			- Intereses a Vencer	0	0
			Documentos a Pagar (Nota 10)	0	0
			Bonos Emitidos (Nota 2.f y 11)	2.500.000	4.000.000
			- Intereses a Vencer	0	0
			Otras Deudas	100.000	0
			Previsión p/ Despidos	100.000	0
			Utilidades Diferidas	4.441.255	5.613.068
			Leasing a Realizar	4.441.255	5.613.068
			Beneficios a Realizar	0	0
			Total No Pasivo Corriente	7.041.255	9.613.068
			Total Pasivo	26.259.758	28.513.311
			Patrimonio Neto	27.517.986	23.201.959
Total del Activo	53.777.744	51.715.270	Total del Pasivo y Patrimonio Neto	53.777.744	51.715.270

Firmado al solo efecto de su identificación con el informe de
 Fecha **28 MAR. 2018**
PCG AUDITORES CONSULTORES

CUENTAS DE CONTINGENCIAS Y DE ORDEN					
DEUDORAS	31/12/2017	31/12/2016	ACREEDORAS	31/12/2017	31/12/2016
Garantías Otorgadas			Otorgantes de Garantías		
Hipotecas	1.792.314	1.847.882	Hipotecas	1.792.314	1.847.882
Documentos	0	0	Documentos	0	0
Fianzas	0	0	Fianzas	0	0
Cash Collateral	0	0	Cash Collateral	0	0
Otros	0	0	Otros	0	0
Cartas de Crédito	420.073	433.097	Cartas de Crédito	420.073	433.097
Obligaciones Emitidas			Acreeedores por Obligaciones		
Cupones por Bonos Emitidos	725.459	1.216.568	Acreeedores por Bonos Emitidos	725.459	1.216.568
Total	2.937.846	3.497.547	Total	2.937.846	3.497.547

Las notas y anexos que se acompañan son partes integrante de los estados contables.

Lic. M. SILMA BARRETO L.
 CONTADORA
 R.U.C. N° 648454-9

CELSO A. MOREIRA L.
 Síndico Titular

Sergio G. Pérez
 Director
 datasystems
 SAECA

DATA SYSTEMS S.A.E.C.A.

ESTADO DE RESULTADOS

(En miles de guaraníes)

Por el período finalizado el 31/12/2017 comparativo con el período anterior

	Período de 12 meses finalizado el	
	31/12/2017	31/12/2016
Ventas Netas de Merc. y Serv.	52.399.453	48.133.053
Otros Ingresos	123.379	8.002
Costo de Merc. y Serv. Vendidos (Anexo F)	35.219.163	36.396.550
Gastos de Comercialización (Anexo H)	5.395.161	5.120.119
Gastos de Administración (Anexo H)	5.214.319	3.795.153
Gastos Financieros (Anexo H)	917.685	870.656
Otros Egresos	0	0
Ganancias Ordinarias	5.776.504	1.958.577
Impuesto a la Renta	603.523	352.631
Impuesto a la Renta 5% Adicional s/ Dividendos	45.014	35.000
Ganancia (Pérdida) del Período	5.127.967	1.570.946

Las notas y anexos que se acompañan son partes integrante de los estados contables.



Lic. M. SILMA BARRETO L.
CONTADORA

R.U.C. N° 648454-9

CELSO A. MOREIRA L.
Síndico Titular

Sergio G. Pérez B.
Director

datasystems
SAECA



DATA SYSTEMS S.A.E.C.A.

ESTADO DE EVOLUCION DEL PATRIMONIO NETO
(En miles de guaraníes)

Por el ejercicio finalizado el 31/12/2017 comparativo con el ejercicio anterior

datasystems
S A E C A

RÚBROS	Ejercicio finalizado el 31/12/2017											31/12/2016	
	Aportes de los Socios					Reservas				Total	Ganancias Resultados no Asignados	Total del P.N.	Total del P.N.
	Capital Integrado	Aportes p/ Fut. Integ.	Primas p/Vta de Acciones	Acciones a Integrar	Total	Reserva de Revalúo Ley 125/91	Reserva Legal	Otras Reservas					
Saldo al inicio del período	14.134.500	24	16.600	0	14.151.124	4.714.343	1.103.703	100.000	5.918.046	3.132.789	23.201.959	21.446.059	
Integración de Acciones	0	0			0					0			
Prima de Acciones													
Acciones a Integrar				0	0				0		0	0	
Distribución de Resultados Acumulados													
- Pago de Dividendos / Dividendos a Pagar										(700.000)	(700.000)	(700.000)	
- Reserva p/ Indemnizaciones													
- Reserva p/ Obsolescencias									0		0	0	
- Reserva p/ Incobrables													
- Reserva Legal							144.780		144.780	(144.780)	0	0	
- Aportes para Futuras Integraciones		1.415.500			1.415.500					(1.415.500)	0	0	
- Transferencia de Dividendos a Pagar			0		0					0	0	0	
Aplicaciones a:													
- Comisiones Pagadas a Vencer												0	
- Gastos Pagados por Adelantado												0	
- Constitución de Previsión Créditos Incobrables										(100.000)	(100.000)	(10.000)	
- Constitución de Previsión por Obsolescencia										(435.326)	(435.326)	(735.128)	
- Constitución de Otras Reservas: Indemnizaciones para Despidos								100.000	100.000	(100.000)	0	0	
Ajuste por Redondeo						(1)	1		0	0	0	0	
Revalúo (Nota 2.d)						423.386			423.386	0	423.386	305.421	
Ganancia del Período s/ Estado de Resultados										5.127.967	5.127.967	2.895.607	
Saldos al cierre del Período	14.134.500	1.415.524	16.600	0	15.566.624	5.137.728	1.248.484	200.000	6.586.212	5.365.150	27.517.986	23.201.959	

Las notas y anexos que se acompañan son partes integrantes de los estados contables.

Lic. M. SILMA BARRETO L.
CONTADORA
R.U.C. N° 648454-9

CELSO A. MOREIRA L.
Síndico Titular

Sergio G. Pérez B.
Director
datasystems
SAECA

Firmado al solo efecto de su
identificación con el informe de

Fecha 28 MAR. 2018

PCG AUDITORES CONSULTORES

FLUJO DE EFECTIVO

(En miles de guaraníes)

Por los periodos comprendidos entre el 1° de enero y el 31 de Diciembre de 2017 y 2016



	Fondos Provistos (Usados)	Fondos Provistos (Usados)
I FLUJO DE CAJA DE ACTIVIDADES OPERATIVAS		
	2.017	2.016
Cobranzas efectuadas a clientes	47.551.246	39.382.595
Otros ingresos percibidos	41.636	8.386
Pagos efectuados a proveedores y empleados	(42.287.658)	(42.526.795)
Otros egresos extraordinarios	-	-
Otros	0	0
Pago de impuesto a la renta	(603.523)	(352.631)
Flujo neto de caja por actividades operativas	4.701.701	(3.488.445)
II FLUJO DE CAJA DE ACTIVIDADES DE INVERSIÓN		
Adquisición de bienes de uso	(721.141)	(343.079)
Pago de dividendos a accionistas	(700.000)	(700.000)
Flujo neto de caja por actividades de inversión	(1.421.141)	(1.043.079)
III FLUJO DE CAJA DE ACTIVIDADES DE FINANCIAMIENTO		
Préstamos y Descuentos bancarios recibidos	0	5.795.229
Préstamos y Descuentos bancarios pagados	(3.607.258)	(2.351.052)
Bonos Emitidos	0	4.000.000
Bonos Pagados	0	(350.000)
Otros Egresos financieros	(677.969)	(380.577)
Flujo neto de caja por actividades de financiamiento	(4.285.227)	6.713.599
IV VARIACIÓN NETA DE DISPONIBILIDADES	(1.004.667)	2.182.075
V DISPONIBILIDADES AL INICIO DEL PERIODO	6.877.149	4.695.075
VI DISPONIBILIDADES AL FINAL DEL PERIODO - ANTES DE PREVISION	5.872.483	6.877.149
VII PREVISION SOBRE DISPONIBILIDADES	0	0
VIII DISPONIBILIDADES AL FINAL DEL PERIODO - LUEGO DE PREVISION	5.872.483	6.877.149

Las notas y anexos que se acompañan forman parte integrante de estos estados contables.

Lic. M. SILMA BARRETO L.
CONTADORA
R.U.C. N° 648454-9

CELSO A. MOREIRA L.
Síndico Titular

Sergio G. Pérez B.
Director
datasystems
SAECA



NOTAS A LOS ESTADOS CONTABLES AL 31 DE DICIEMBRE DE 2017 Y 2016

NOTA 1- EL ENTE

La empresa fue constituida bajo la forma jurídica de Sociedad Anónima, según las leyes vigentes en Paraguay, el 18 de setiembre de 1979, con una duración de 99 años. Tiene por objeto dedicarse por cuenta propia o ajena, o asociada a terceros, dentro o fuera del país, a la importación, exportación y representación de todo tipo de productos y todo lo relacionado con el procesamiento de datos, análisis y diseños de sistema, automatización de procesamiento en tiempo real, programación de computadoras electrónicas y en general, elaboración de sistema de información, aplicación de técnicas matemáticas, cálculos estadísticos, control estadísticos de la calidad, modelos matemáticos.


En octubre de 1995, la Sociedad solicitó a la Comisión Nacional de Valores, acogerse a los beneficios otorgados por la Ley N° 548 del 21 de abril de 1994, a los efectos de cotizar sus acciones en el mercado de la Bolsa de Valores de Asunción. Posteriormente, la Sociedad obtuvo, mediante la Resolución N° 194/95 de la Comisión Nacional de Valores la calificación de Sociedad Emisora de Capital Abierto.

NOTA 2- RESUMEN DE LAS PRINCIPALES POLÍTICAS CONTABLES

A continuación se resumen las políticas de contabilidad más significativas aplicadas por la Sociedad:

a) Ajuste por inflación de la moneda de cuenta

Los estados contables se han preparado sobre la base de costos históricos, excepto para los Activos Fijos según se explica en el punto d) de la presente nota, y no reconocen en forma integral los efectos de la inflación en la situación patrimonial y financiera de la Sociedad al 31 de diciembre de 2017 y 2016, en atención a que la corrección monetaria no constituye una práctica contable aceptada en el Paraguay.



Firmado al solo efecto de su identificación con el informe de

Fecha **28 MAR. 2018**

PCG AUDITORES CONSULTORES

Lic. M. SILMA BARRETO L.

CELSO A. MOREIRA L.

Sergio G. Pél

Av. Perú 1055 c/ Artigas • Asunción, Paraguay • +595 21 213 3111

R.U.C. N° 648454-9

datasystems
SAECA

**NOTAS A LOS ESTADOS CONTABLES AL 31 DE DICIEMBRE DE
2017 Y 2016**

b) Moneda extranjera

Los activos y pasivos en moneda extranjera se valúan a los tipos de cambio vigentes a la fecha de cierre del Balance General, conforme a la Resolución emitida al efecto por la Subsecretaría de Estado de Tributación del Ministerio de Hacienda. Al respecto, el tipo de cambio utilizado para la valuación de los activos y pasivos por cada dólar americano al 31 de diciembre de 2017 fue de Gs. 5.579,97 (Comprador) y Gs. 5.600,98 (Vendedor), respectivamente. El tipo de cambio para dicha moneda a la fecha de emisión de estos estados contables no ha variado sustancialmente al tipo de cambio de cierre utilizado.

Las diferencias de cambio originadas por fluctuaciones en los tipos de cambio, entre las fechas de concertación de las operaciones y su liquidación o valuación al cierre del período, son reconocidas en resultados.

c) Existencias

Las compras se incorporan al activo a su costo de adquisición más todos los gastos necesarios para la puesta en condición de venta en depósito de la Sociedad. Las existencias así como las salidas por las ventas se valúan de acuerdo con el criterio de valuación de salida de existencias "promedio ponderado". El valor histórico en Moneda Local de las Existencias de Mercaderías al 31 de diciembre de 2017 y 2016 - Neto de Previsión por Obsolescencia - ascendieron a Gs. 7.522.870,57 (en miles) y Gs. 7.291.689,70 (en miles), respectivamente, cuyos equivalentes en USA históricos no pudieron ser cuantificados a la fecha de emisión de estos estados contables.

d) Activo Fijo y Bienes para Leasing

Los activos Fijos (Bienes de uso) incorporados hasta el 31 de diciembre de 2016 se exponen a su costo reexpresado menos la correspondiente depreciación acumulada y los incorporados en el ejercicio 2017 a su costo histórico, los cuales serán revaluados y depreciados al cierre del ejercicio a concluir el 31 de diciembre de 2018. Los bienes para leasing

Firmado al solo efecto de
identificación con el informe

Fecha 28 MAR. 2018

PCG AUDITORES CONSULTORIOS

NOTAS A LOS ESTADOS CONTABLES AL 31 DE DICIEMBRE DE 2017 Y 2016

incorporados hasta el 31 de diciembre de 2017 se exponen a su costo reexpresado menos la correspondiente amortización acumulada, a partir del mes siguiente de su alta. El incremento por revaluación de los bienes de activo fijo y para leasing se acredita en la cuenta: "Reserva de Revalúo" del Patrimonio Neto, cuyo saldo puede ser utilizado únicamente para aumentar el capital. Las actualizaciones de los valores de origen como de la depreciación acumulada son efectuadas al cierre del ejercicio para los bienes del activo fijo y al mes siguiente de su alta para los bienes para leasing, de acuerdo a la Ley 125/91 y la reglamentación complementaria emitida al efecto por la Subsecretaría de Tributación del Ministerio de Hacienda. Los gastos de mantenimiento normales de estos bienes son considerados como gastos del ejercicio.



En fecha 2 de marzo de 2005 por Acta de Directorio N° 133 se resolvió contratar una línea de crédito en Itaú Paraguay S.A. de USA 320 (en miles). Dicha línea de crédito está garantizada con la hipoteca de las fincas 14.906 y 8.660 del Distrito de San Roque, con Cuentas Corrientes N° 12.0327.03/27/28, que forman un solo cuerpo y están ubicadas en las calles Avda. Perú N° 1055 y Avda. Artigas. En el mencionado inmueble se encuentran ubicadas las oficinas principales de la Sociedad.

e) Operaciones de Leasing

A partir de la promulgación de la Ley N° 4295/98 de Locación, Arrendamiento o Leasing Financiero y Mercantil, las operaciones de leasing son contabilizadas como leasing operativo y no como leasing financiero.

f) Bonos Emitidos

La emisión de bonos, en Dólares Americanos y en Guaraníes, es realizada por la Empresa en su carácter de Sociedad Emisora de Capital Abierto debidamente habilitada para ello, previa aprobación de cada emisión por parte del Directorio de la Comisión Nacional de Valores



NOTAS A LOS ESTADOS CONTABLES AL 31 DE DICIEMBRE DE 2017 Y 2016

(CNV) y del Directorio de la Bolsa de Valores y Productos de Asunción Sociedad Anónima (BVPASA) por medio de Resoluciones de autorización, bajo la modalidad de títulos de deuda, siendo su objetivo la captación de fondos destinados para capital operativo. Los bonos son negociados en las ruedas de la BVPASA, a través de las Casas de Bolsas habilitadas al efecto.

Al 31 de diciembre de 2017 la Sociedad mantiene vigente 2 (Dos) emisiones de bonos electrónicos, que corresponden a la cuarta y quinta emisión de ese tipo. Se encuentran íntegramente cancelados a esa fecha los bonos de las Series I al XIV más todos los bonos electrónicos de las Series 1 al 4 de la primera emisión electrónica, las Series 1 al 7 de la segunda y las Series 1 al 3 de la tercera.

A continuación se describen las características de los bonos emitidos en circulación al 31 de diciembre de 2017:



F1) 12° Emisión: Por Resolución CNV N° 32/16 del 31 de mayo del 2016, el Directorio de la Comisión Nacional de Valores resolvió registrar el Programa de Emisión Global de Bonos G3 por un monto máximo de hasta Guaraníes 5.000.000.000 (Cinco Mil Millones), aclarando que la habilitación y la colocación de las series que conformarán el programa a través de oferta pública, deben ser realizadas luego del registro de las series en la Bolsa de Valores y Productos de Asunción (BVPASA), mediante el Sistema Electrónico de Negociación (SEN), pudiendo realizarse la emisión de varias series hasta alcanzar el monto total del Programa.

Las características del programa de emisión global son las siguientes:

Monto Global de la Emisión: Guaraníes 5.000.000.000 (Guaraníes Cinco mil millones)

Denominación del Programa: G3

Cortes mínimos: Guaraníes 1.000.000 (Un millón).

Forma de Emisión: Se emitirá un título global por cada una de las Series que conforman el Programa de Emisión Global y cuyo contenido se halla ajustado a los términos establecidos en el Reglamento al solo efecto de publicación con el informe

Financiado al solo efecto de publicación con el informe
28 MAR 2018
PCG AUDITORES CONSULTORES

NOTAS A LOS ESTADOS CONTABLES AL 31 DE DICIEMBRE DE 2017 Y 2016

Operativo del SEN. Este título se emitirá a nombre de la Bolsa de Valores y Productos de Asunción S.A. y quedará depositado en la BVPASA, quién actuará de custodio para los inversionistas, con arreglo a las disposiciones reglamentarias aplicables.

Tasa de Interés: La tasa será definida en cada Serie a ser emitida dentro del marco del presente programa.

Plazo de vencimiento: Se emitirán con un plazo de vencimiento entre 365 y 1460 días y según lo especificado el prospecto o complemento de prospecto correspondiente a cada Serie.

Destino de los Fondos: Capital Operativo dentro del giro comercial de la empresa.

Garantía: Sin garantía.

Forma y Lugar de Pago de Capital e Intereses: A través del Agente de Pago designado por la BVPASA para la realización de los débitos y créditos en las cuentas de liquidación habilitadas de los intermediarios de valores para pagos a sus Comitentes de los montos afectados y declarados en el título global de cada serie a ser suscripta.

Plazo de Colocación: De acuerdo a lo previsto en la Resolución N° 885/09 de la Bolsa de Valores y Productos de Asunción S.A., que establece el plazo del programa y el plazo de colocación de las Series.

Rescate Anticipado: No se prevé rescate anticipado.

Representante de Obligacionistas: Cadiem Casa de Bolsa S.A..

Igualmente la Comisión Nacional de Valores registra la mencionada emisión global y las Series 1 al 4 y:

- aclara que no se pronuncia sobre la calidad de los títulos valores registrados emergentes de las operaciones pactadas en su recinto. La circunstancia que la Bolsa haya inscripto los mismos no significa que garantice su pago y la solvencia del Emisor. En consecuencia, la Bolsa no se hace responsable de ningún tipo de daño que perjudique a los inversionistas que los adquieran, por lo tanto, el inversionista deberá evaluar la conveniencia de adquirir los títulos valores que se refiere esta Resolución.

- Dispone que el agente colocador deberá proporcionar al inversionista la carta declaración para su respectiva firma,

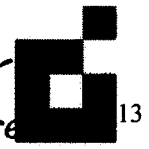


firmado al solo efecto de
comunicación con el informe
Fecha: 28 MAR. 2018
REGISTRADORES CONSULTOR

Lic. M. SILMA BARRIETO L.
CONTADORA
R.U.C. N° 648454-9

CELSO A. MOREIRA L.
Síndico Titular

Sergio G. Pérez
Director



NOTAS A LOS ESTADOS CONTABLES AL 31 DE DICIEMBRE DE 2017 Y 2016

atendiendo el formato expuesto en el **Anexo M** de la Resolución CNV 763/04.

Asimismo, por Resolución N° 1532/16 del 16 de junio de 2016, el Directorio de la Bolsa de Valores y Productos de Asunción Sociedad Anónima (BVPASA) resolvió registrar el Programa de Emisión Global de Bonos G3 de DATA SYSTEMS S.A.E.C.A., en los términos y condiciones establecidas en la Resolución CNV N° 32/16 de fecha 31 de mayo de 2016, para ser negociados a través de las ruedas de negociación de la BVPASA, vía **Sistema Electrónico de Negociación**, cuyas características son las siguientes:

Monto de la Emisión Global: Guaraníes 5.000.000.000 (Cinco Mil Millones)

Moneda: Guaraníes

Plazo de vencimiento: Entre 365 y 1460 días

Agente Organizador: CADIEM Casa de Bolsa S.A.

Agente Colocador: Casas de Bolsa habilitadas por la Comisión Nacional de Valores y la Bolsa de Valores y Productos de Asunción S.A..

Representante de Obligacionistas: Cadiem Casa de Bolsa S.A.

Garantía: Sin Garantía.

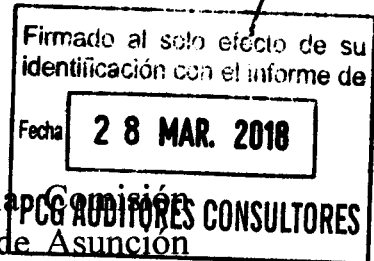
Destino de los fondos: Los fondos obtenidos serán destinados a capital operativo dentro del giro comercial de la empresa.

Rescate Anticipado: No se prevé rescate anticipado.

Calificación de Riesgo: No sujeta a calificación, conforme al artículo 14 de la Resolución CNV N° 1241/09.

Forma y Lugar de Pago de Capital e Intereses: A través del Agente de Pago designado por la BVPASA para la realización de los débitos y créditos en las cuentas de liquidación habilitadas de los intermediarios de Valores para pagos a sus Comitentes de los montos afectados y declarados en el título global de cada serie a ser suscripto.

Otras Informaciones: La negociación, transferencia y pagos de capital, amortización e intereses correspondientes al título global se efectuarán a través de los mecanismos establecidos en el Reglamento Operativo y en Reglamento Operativo del Sistema Operativo del



Lic. M. SILMA BARRETO L.
CONTADORA
R.U.C. N° 648454-9

CELSO A. MOREIRA L.
Síndico Titular

Sergio G. Pérez B.
Director

NOTAS A LOS ESTADOS CONTABLES AL 31 DE DICIEMBRE DE 2017 Y 2016

Sistema Electrónico de Negociación, en el Contrato de Custodia, Compensación y Liquidación que será suscripto con la BVPASA.

También, registrar las Series emitidas, a través de la presente Resolución del Programa de Emisión Global de Bonos G3, cuyas características son las siguientes:

Numeración de la Serie: 1 (Uno).

Monto de la Serie: Guaraníes 500.000.000 (Quinientos Millones)

Tasa de Interés Anual: 12,0% anual.

Plazo de Vencimiento: 700 días – 22 de mayo del 2018.

Forma de pago de Capital: Al vencimiento.

Forma de pago de Intereses: Variable. Trimestral desde el primer hasta el penúltimo cupón. Pago del último cupón 63 días después del penúltimo, en fecha 22/05/2018. Conforme al siguiente detalle:

Pago 1: martes, 20/09/2016

Pago 2: martes, 20/12/2016

Pago 3: martes, 21/03/2017

Pago 4: martes, 20/06/2017

Pago 5: martes, 19/09/2017

Pago 6: martes, 19/12/2017

Pago 7: martes, 20/03/2018

Pago 8: martes, 22/05/2018

Numeración de la Serie: 2 (Dos).

Monto de la Serie: Guaraníes 500.000.000 (Quinientos Millones)

Tasa de Interés Anual: 12,25% anual.

Plazo de Vencimiento: 849 días – 18 de octubre del 2018.

Forma de pago de Capital: Al vencimiento.

Forma de pago de Intereses: Variable. Trimestral desde el primer hasta el penúltimo cupón. Pago del último cupón 30 días después del penúltimo, en fecha 18/10/2018. Conforme al siguiente detalle:

Pago 1: martes, 20/09/2016

Pago 2: martes, 20/12/2016

Pago 3: martes, 21/03/2017

Pago 4: martes, 20/06/2017

Firmado al solo efecto de su
identificación con el informe de
Fecha **28 MAR. 2018**
PCG AUDITORES CONSULTORES

**NOTAS A LOS ESTADOS CONTABLES AL 31 DE DICIEMBRE DE
2017 Y 2016**

Pago 5: martes, 19/09/2017

Pago 6: martes, 19/12/2017

Pago 7: martes, 20/03/2018

Pago 8: martes, 19/06/2018

Pago 9: martes, 18/09/2018

Pago 10: jueves, 18/10/2018

Numeración de la Serie: 3 (Tres).

Monto de la Serie: Guaraníes 500.000.000 (Quinientos Millones)

Tasa de Interés Anual: 12,75% anual.

Plazo de Vencimiento: 1064 días – 21 de mayo del 2019.

Forma de pago de Capital: Al vencimiento.

Forma de pago de Intereses: Variable. Trimestral desde el primer hasta el penúltimo cupón. Pago del último cupón 63 días después del penúltimo, en fecha 21/05/2019. Conforme al siguiente detalle:

Pago 1: martes, 20/09/2016

Pago 2: martes, 20/12/2016

Pago 3: martes, 21/03/2017

Pago 4: martes, 20/06/2017

Pago 5: martes, 19/09/2017

Pago 6: martes, 19/12/2017

Pago 7: martes, 20/03/2018

Pago 8: martes, 19/06/2018

Pago 9: martes, 18/09/2018

Pago 10: martes, 18/12/2018

Pago 11: martes, 19/03/2019

Pago 12: martes, 21/05/2019

Numeración de la Serie: 4 (Cuatro).


Monto de la Serie: Guaraníes 500.000.000 (Quinientos Millones)

Tasa de Interés Anual: 13,00% anual.

Plazo de Vencimiento: 1213 días – 17 de octubre del 2019.

Forma de pago de Capital: Al vencimiento.

Forma de pago de Intereses: Variable. Trimestral desde el primer hasta el penúltimo cupón. Pago del último cupón 30 días después del penúltimo, en fecha 17/10/2019. Conforme al siguiente detalle:



Firmado al solo efecto de su identificación con el informe de
Fecha **28 MAR. 2018**
PCG AUDITORES CONSULTORES

NOTAS A LOS ESTADOS CONTABLES AL 31 DE DICIEMBRE DE 2017 Y 2016

- Pago 1: martes, 20/09/2016
- Pago 2: martes, 20/12/2016
- Pago 3: martes, 21/03/Pago 4: martes, 20/06/2017
- Pago 5: martes, 19/09/2017
- Pago 6: martes, 19/12/2017
- Pago 7: martes, 20/03/2018
- Pago 8: martes, 19/06/2018
- Pago 9: martes, 18/09/2018
- Pago 10: martes, 18/12/2018
- Pago 11: martes, 19/03/2019
- Pago 12: martes, 18/06/2019
- Pago 13: martes, 17/09/2019
- Pago 14: martes, 17/10/2019



Firmado al solo efecto de su identificación con el informe de
Fecha **28 MAR. 2018**
PCG AUDITORES CONSULTORES

Igualmente:

- registro las características comunes de la Serie 1, Serie 2, Serie 3 y Serie 4, las cuales son las siguientes:

Plazo de colocación: 365 días.

Instrumento que aprobó la emisión: Acta de Directorio N° 228 de fecha 14/06/2016.

Agente colocador: CADIEM Casa de Bolsa S.A.

- estableció los siguientes parámetros operativos para la negociación de los títulos a través del Sistema Electrónico de Negociación, de acuerdo a lo dispuesto en la Resolución BVPASA N° 885/09:

Denominación de la emisión: DAT.G3

Fecha de Inicio de Colocación: 21 de junio del 2016.

Período de exclusividad: Del 21 de junio del 2016 hasta el 04 de julio del 2016 inclusive, período para la colocación en mercado primario exclusivamente, salvo colocación total en el mercado primario antes de la fecha mencionada.

Código ISIN: Establecido de acuerdo al Reglamento del Sistema Electrónico de Negociación y la Guía de Asignación de los Códigos ISIN establecidos por la BVPASA, única Agencia de Numeración Nacional autorizada por la Association of National Numbering Agencies (ANNA).

**NOTAS A LOS ESTADOS CONTABLES AL 31 DE DICIEMBRE DE
2017 Y 2016**


Una vez depositados los títulos globales en custodia en la BVPASA, se asignarán los siguientes códigos:

Serie 1: PYDAT01F6471

Serie 2: PYDAT02F6488

Serie 3: PYDAT03F6495

Serie 4: PYDAT04F6502



Firmado al solo efecto de su identificación con el informe de

Fecha **28 MAR. 2018**

PCG AUDITORES CONSULTORES

- dispuso que el agente colocador deberá proporcionar al inversionista la carta declaración para su respectiva firma, atendiendo el formato expuesto en el Anexo M de la Resolución CNV N° 763/04.

- aclaró que la BVPASA no se pronuncia sobre la calidad de los títulos valores registrados emergentes de las operaciones pactadas en su recinto. La circunstancia que la Bolsa haya inscripto los mismos no significa que garantice su pago y la solvencia del Emisor. En consecuencia, la Bolsa no se hace responsable de ningún tipo de daño que perjudique a los inversionistas que los adquieran, por lo tanto, el inversionista deberá evaluar la conveniencia de adquirir los títulos valores a que se refiere esta Resolución.

- aclaró que para tramitar el registro de emisiones de Series, el emisor tendrá un plazo de 450 días desde la fecha del registro del Programa de Emisión Global por parte de la Bolsa, según lo previsto en la Resolución BVPASA N° 885/09.

Adicionalmente, por Resolución N° 1592/16 del 01 de diciembre de 2016, el Directorio de la Bolsa de Valores y Productos de Asunción Sociedad Anónima (BVPASA) resolvió registrar el Programa de Emisión Global de Bonos G3 de DATA SYSTEMS S.A.E.C.A., en los términos y condiciones establecidas en la Resolución CNV N° 32E/16 de fecha 31 de mayo de 2016, para ser negociados a través de las ruedas de negociación de la BVPASA, vía **Sistema Electrónico de Negociación, cuyas características son las siguientes:**

Monto de la Emisión Global: De hasta Guaraníes 5.000.000.000 (Cinco Mil Millones) y de dicho monto las Series 5, 6, 7, 8, 9 y 10 por un monto de hasta Guaraníes 2.000.000.000 (Dos Mil Millones), complementarios a las Series 1, 2, 3 y 4 por un monto de hasta Guaraníes 2.000.000.000 (Dos Mil Millones).

**NOTAS A LOS ESTADOS CONTABLES AL 31 DE DICIEMBRE DE
2017 Y 2016**

Moneda: Guaraníes

Plazo de vencimiento: Entre 464 y 1344 días

Agente Colocador: CADIEM Casa de Bolsa S.A..

Garantía: Sin Garantía.

Destino de los fondos: Los fondos obtenidos serán destinados a capital operativo dentro del giro comercial de la empresa.

Rescate Anticipado: No se prevé rescate anticipado.

Calificación de Riesgo: No sujeta a calificación, conforme al art. 15, Resolución CNV N° 1241/09.

También, registrar las Series emitidas, a través de la presente Resolución del Programa de Emisión Global de Bonos G3, cuyas características son las siguientes:

Numeración de la Serie: 5 (Cinco).

Monto de la Serie: Guaraníes 250.000.000 (Doscientos Cincuenta Millones)

Tasa de Interés Anual: 11,50% anual.

Plazo de Vencimiento: 464 días – 15 de marzo del 2018.

Forma de pago de Capital: Al vencimiento.

Forma de pago de Intereses: Variable. Conforme al siguiente detalle:

Pago 1: martes, 16/05/2017

Pago 2: miércoles, 16/08/2017

Pago 3: martes, 14/11/2017

Pago 4: martes, 13/02/2018

Pago 5: jueves, 15/03/2018

Numeración de la Serie: 6 (Seis).

Monto de la Serie: Guaraníes 250.000.000 (Doscientos Cincuenta Millones)

Tasa de Interés Anual: 11,75% anual.

Plazo de Vencimiento: 616 días – 14 de agosto del 2018.


Forma de pago de Capital: Al vencimiento.

Forma de pago de Intereses: Variable. Conforme al siguiente detalle:

Pago 1: martes, 16/05/2017

Pago 2: miércoles, 16/08/2017

Pago 3: martes, 14/11/2017



**NOTAS A LOS ESTADOS CONTABLES AL 31 DE DICIEMBRE DE
2017 Y 2016**

Pago 4: martes, 13/02/2018

Pago 5: martes, 15/05/2018

Pago 6: martes, 14/08/2018

Numeración de la Serie: 7 (Siete).

Monto de la Serie: Guaraníes 250.000.000 (Doscientos Cincuenta Millones)

Tasa de Interés Anual: 12,25% anual.

Plazo de Vencimiento: 828 días – 14 de marzo del 2019.

Forma de pago de Capital: Al vencimiento.

Forma de pago de Intereses: Variable. Conforme al siguiente detalle:

Pago 1: martes, 16/05/2017

Pago 2: miércoles, 16/08/2017

Pago 3: martes, 14/11/2017

Pago 4: martes, 13/02/2018

Pago 5: miércoles, 16/05/2018

Pago 6: martes, 14/08/2018

Pago 7: martes, 13/11/2018

Pago 8: martes, 12/02/2019

Pago 9: jueves, 14/03/2019

Numeración de la Serie: 8 (Ocho).

Monto de la Serie: Guaraníes 250.000.000 (Doscientos Cincuenta Millones)

Tasa de Interés Anual: 12,50% anual.

Plazo de Vencimiento: 980 días – 13 de agosto del 2019.

Forma de pago de Capital: Al vencimiento.

Forma de pago de Intereses: Variable. Conforme al siguiente detalle:

Pago 1: martes, 16/05/2017

Pago 2: miércoles, 16/08/2017

Pago 3: martes, 14/11/2017


Pago 4: martes, 13/02/2018

Pago 5: miércoles, 16/05/2018

Pago 6: martes, 14/08/2018

Pago 7: martes, 13/11/2018

Pago 8: martes, 12/02/2019



Lic. M. SILMA BARRETO L.

CELSO A. MOREIRA L.

Sergio G. Pérez P.
Director

Firmado al solo efecto de su
identificación con el informe de
Fecha **28 MAR. 2018**
PCG AUDITORES CONSULTORES

NOTAS A LOS ESTADOS CONTABLES AL 31 DE DICIEMBRE DE 2017 Y 2016

Pago 9: martes, 14/05/2019

Pago 10: martes, 13/08/2019

Pago 11: martes, 19/03/2019

Pago 12: martes, 18/06/2019

Pago 13: martes, 17/09/2019

Pago 14: martes, 17/10/2019

Numeración de la Serie: 9 (Nueve).

Monto de la Serie: Guaraníes 500.000.000 (Quinientos Millones)

Tasa de Interés Anual: 13,00% anual.

Plazo de Vencimiento: 1253 días – 12 de mayo del 2020.

Forma de pago de Capital: Al vencimiento.

Forma de pago de Intereses: Variable. Conforme al siguiente detalle:

Pago 1: martes, 16/05/2017

Pago 2: miércoles, 16/08/2017

Pago 3: martes, 14/11/2017

Pago 4: martes, 13/02/2018

Pago 5: miércoles, 16/05/2018

Pago 6: martes, 14/08/2018

Pago 7: martes, 13/11/2018

Pago 8: martes, 12/02/2019

Pago 9: martes, 14/05/2019

Pago 10: martes, 13/08/2019

Pago 11: martes, 12/11/2019

Pago 12: martes, 11/02/2020

Pago 13: martes, 12/05/2020

Numeración de la Serie: 10 (Diez).

Monto de la Serie: Guaraníes 500.000.000 (Quinientos Millones)

Tasa de Interés Anual: 13,25% anual.

Plazo de Vencimiento: 1344 días – 11 de agosto del 2020.

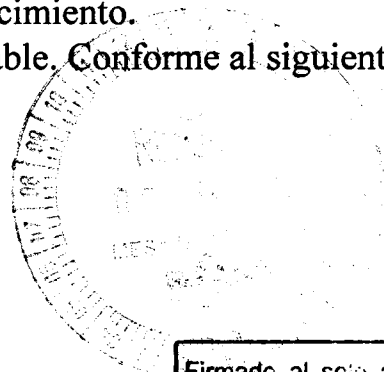
Forma de pago de Capital: Al vencimiento.

Forma de pago de Intereses: Variable. Conforme al siguiente detalle:

Pago 1: martes, 16/05/2017

Pago 2: miércoles, 16/08/2017

Pago 3: martes, 14/11/2017



Firmado al solo efecto de su identificación con el informe de
Fecha **28 MAR. 2018**
PCG AUDITORES CONSULTORES

Lic. M. SILMA BARRETO L.
CONTADORA
R.U.C. N° 648454-9

OSORIO A. MORBELLA L.
Síndico Titular

Sergio G. Pérez B.
Director



NOTAS A LOS ESTADOS CONTABLES AL 31 DE DICIEMBRE DE 2017 Y 2016

- Pago 4: martes, 13/02/2018
- Pago 5: miércoles, 16/05/2018
- Pago 6: martes, 14/08/2018
- Pago 7: martes, 13/11/2018
- Pago 8: martes, 12/02/2019
- Pago 9: martes, 14/05/2019
- Pago 10: martes, 13/08/2019
- Pago 11: martes, 12/11/2019
- Pago 12: martes, 11/02/2020
- Pago 13: martes, 12/05/2020
- Pago 14: martes, 11/08/2020



Firmado al solo efecto de su identificación con el informe de
Fecha **28 MAR. 2018**
PCG AUDITORES CONSULTORES

Igualmente:

- registro las características comunes de las Series 5, 6, 7, 8, 9 y 10, las cuales son las siguientes:

Plazo de colocación: Hasta el 09/09/2017 – De acuerdo al Art. 22 del Reglamento Operativo del Sistema Electrónico de Negociación.

Instrumento que aprobó la emisión: Acta de Directorio N° 233 de fecha 25/11/2016.

Agente colocador: CADIEM Casa de Bolsa S.A.

Destino de los fondos: Los fondos obtenidos serán destinados a capital operativo dentro del giro comercial de la empresa.

Garantía: Sin garantía.

Rescate Anticipado: No se prevé rescate anticipado.

Calificación de Riesgo: No sujeta a calificación, conforme al art. 15, Resolución CNV N° 1241/09.


Asimismo, establecer los siguientes parámetros operativos para la negociación de los títulos a través del Sistema Electrónico de Negociación, de acuerdo a lo dispuesto en la Resolución BVPASA N° 885/09:

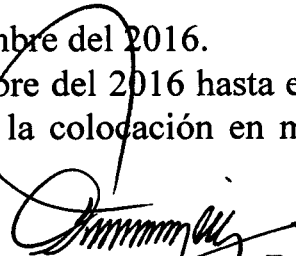
Denominación de la Emisión: DAT. G3

Fecha de inicio de Colocación: 06 de diciembre del 2016.

Período de exclusividad: Del 06 de diciembre del 2016 hasta el 20 de diciembre del 2016 inclusive, período para la colocación en mercado


Lic. M. SILMA BARRETO L.
CONTADORA
R.U.C. N° 648454-9


CELSO A. MOREIRA L.
Síndico Titular


Sergio G. Pérez
Director
datasystems
SAECA

**NOTAS A LOS ESTADOS CONTABLES AL 31 DE DICIEMBRE DE
2017 Y 2016**

primario exclusivamente, salvo colocación total en el mercado primario antes de la fecha mencionada.

Código ISIN: Establecido de acuerdo al Reglamento del Sistema Electrónico de Negociación y la Guía de Asignación de los Códigos ISIN establecidos por la BVPASA, única Agencia de Numeración Nacional autorizada por la Association of National Numbering Agencies (ANNA).

Una vez depositados los títulos globales en custodia en la BVPASA, se asignarán los siguientes códigos:

Serie 5: PYDAT05F7244

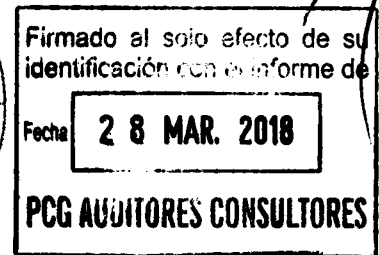
Serie 6: PYDAT06F7250

Serie 7: PYDAT07F7267

Serie 8: PYDAT08F7274

Serie 9: PYDAT09F7281

Serie 10: PYDAT010F7296





- dispuso que el agente colocador deberá proporcionar al inversionista la carta declaración para su respectiva firma, atendiendo el formato expuesto en el Anexo M de la Resolución CNV N° 763/04.

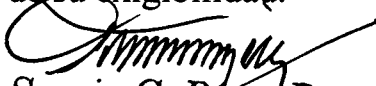
- aclaró que la BVPASA no se pronuncia sobre la calidad de los títulos valores registrados emergentes de las operaciones pactadas en su recinto. La circunstancia que la Bolsa haya inscripto los mismos no significa que garantice su pago y la solvencia del Emisor. En consecuencia, la Bolsa no se hace responsable de ningún tipo de daño que perjudique a los inversionistas que los adquieran, por lo tanto, el inversionista deberá evaluar la conveniencia de adquirir los títulos valores a que se refiere esta Resolución.

- remitió copia a la CNV y a Data Systems S.A.E.C.A..

En **Nota 10** se expone la composición de los Bonos electrónicos vigentes emitidos por la Sociedad a la fecha de presentación de estos Estados Contables: **12° Emisión – de las Series electrónicas 1 al 4 de la cuarta emisión y 13° Emisión – de las Series electrónicas 5 al 10 de la quinta emisión**, de acuerdo al plazo de su exigibilidad.


Lic. M. SILMA BARRETO L.
CONTADORA
R.U.C. N° 6484549


CELSO A. MOREIRA L.
Síndico Titular


Sergio G. Pérez B.
Director



NOTAS A LOS ESTADOS CONTABLES AL 31 DE DICIEMBRE DE 2017 Y 2016

g) Impuesto a la Renta

Las actividades de la Sociedad comprenden operaciones gravadas por el Impuesto a la Renta. El Impuesto a la Renta que se carga a los resultados del ejercicio corresponde a los ingresos gravados y se basa en la utilidad contable antes de este concepto, ajustada por las partidas que la Ley incluye o excluye para la determinación de la utilidad gravable. Estas partidas en todos los casos constituyen diferencias permanentes no recuperables. La metodología de cálculo aplicada se sustenta en el contenido de los respectivos Artículos e Incisos de la Ley N° 125/91 y la Ley N° 2421/04 y sus reglamentaciones complementarias. Tal como se menciona en la **Nota 1** a los Estados Contables, la Sociedad se halla acogida a los beneficios otorgados por la Ley N° 548/94, a los efectos de cotizar en la Bolsa de Valores de Asunción, y por consiguiente, goza de incentivos fiscales, entre los cuales se encuentra la deducibilidad, de hasta un 5% por ejercicio, de las provisiones por incobrables constituidas, con cargo a resultados, sobre los saldos al cierre de cada ejercicio de la cartera de créditos vigentes de las cuentas por cobrar y de las provisiones por obsolescencia comercial o técnica constituidas, con cargo a resultados, sobre los saldos al cierre de cada ejercicio de los bienes de cambio. Por lo tanto, la tasa de Impuesto a la Renta Anual aplicada por la Sociedad es del 10% y cuando las utilidades fueren distribuidas, se aplica adicionalmente la tasa del 5%. Al 31 de diciembre de 2017 y 2016 se ha contabilizado en concepto de Impuesto a la Renta Gs. 588.153 (en miles) y Gs. 352.631 (en miles), respectivamente. **Ver Estado de Resultados**

h) Previsión para despidos y Reserva para Indemnizaciones

Las indemnizaciones por despido serán aplicadas contra la Previsión para despidos y/o Reserva para Indemnizaciones al momento de su pago.


Lic. M. SILMA BARRETO L.
CONTADORA
R.U.C. N° 648454-9


CELSO A. MOREIRA L.
Síndico Titular


Sergio G. Pérez B.
Director
datasystems

Firmado al solo efecto de su
constatación con el informe de

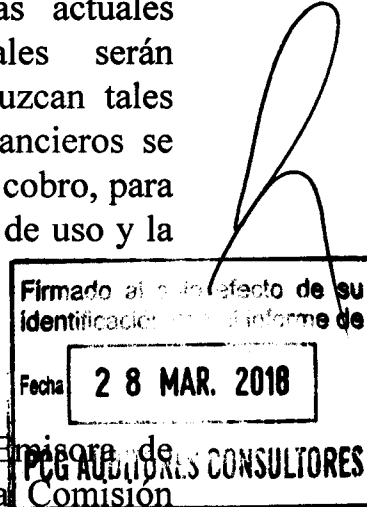

NOTAS A LOS ESTADOS CONTABLES AL 31 DE DICIEMBRE DE 2017 Y 2016

i) Estimaciones

La preparación de estos estados financieros requiere que la Gerencia de la Sociedad realice ciertas estimaciones y supuestos que afectan los saldos de los activos y pasivos, la exposición de contingencias y el reconocimiento de ingresos y gastos. Los activos y pasivos son reconocidos en los estados financieros cuando es probable que futuros beneficios económicos fluyan hacia o desde la entidad y que las diferentes partidas tengan un costo o valor que pueda ser confiablemente medido. Si en el futuro estas estimaciones y supuestos, que se basan en el mejor criterio de la Gerencia a la fecha de estos estados financieros, se modificaran con respecto a las actuales circunstancias, los estimados y supuestos originales serán adecuadamente modificados en la fecha en que se produzcan tales cambios. Las principales estimaciones de los estados financieros se refieren habitualmente a provisiones para cuentas de dudoso cobro, para obsolescencia de inventarios, la depreciación de los bienes de uso y la amortización de los bienes leasing.

NOTA 3 - CAPITAL SOCIAL

Como resultado de calificar como Sociedad Anónima Emisora de Capital Abierto, mediante la Resolución N° 194/95 de la Comisión Nacional de Valores, la Sociedad aumentó su Capital en un 45% sobre el nuevo Capital Social determinado por la Ley N° 548/94. La suscripción fue efectivizada a razón de 15% anual a partir del año de 1996, Gs. 227.400,0 (en miles), 1997 Gs. 226.400,0 (en miles) y 1998 Gs. 225.200,0 (en miles), según Art. 11 y 24 de la Ley 548/94, por año. Al 31 de diciembre de 1999 y 1998 el Capital Social Integrado ascendió a Gs. 2.187.300,0 (en miles). Al 31 de diciembre de 2014 y 2013 dicho Capital asciende a Gs. 8.400.000,0 (en miles) como las Acciones a Integrar a esas fechas asciende a Gs. 1.600.000,0 (en miles). Por consiguiente, el Capital Social al 31 de Diciembre de 2015 y 2014 asciende a Gs. 10.000.000,0 (en miles). Por Acta de Asamblea General Extraordinaria de Accionistas del 26 de abril de 2013, protocolizada por Escritura Pública N° 73 del 26 de junio de 2013, debidamente




**NOTAS A LOS ESTADOS CONTABLES AL 31 DE DICIEMBRE DE
2017 Y 2016**

inscrita en el Registro correspondiente, consta la modificación de los estatutos sociales por aumento de capital social y su respectiva emisión de acciones dentro del Capital Social. En el Acta de Directorio N° 208 del 5 de setiembre de 2013, se establecieron las normas de emisión, suscripción e integración de las acciones, de conformidad a lo dispuesto por la Asamblea General de Accionistas del 26 de abril de 2013. En consecuencia, el Directorio de la Comisión Nacional de Valores resolvió registrar las acciones emitidas e integradas de la Sociedad, según sus características, por el monto de Gs. 5.310.600 (en miles), según Resolución N° 68E/13 del 21 de noviembre de 2013. Por Acta de Asamblea General Extraordinaria de Accionistas del 10 de agosto del 2016, protocolizada por Escritura Pública N° 100, Comercial B, del 13 de setiembre del 2016, debidamente inscrita en el Registro correspondiente, consta la modificación de los estatutos sociales por aumento de capital social y su respectiva emisión de acciones dentro del Capital Social. En el Acta de Directorio N° 234 del 2 de diciembre del 2016, se establecieron las normas de emisión, suscripción e integración de 41.345 acciones, de conformidad a lo dispuesto por la Asamblea General de Accionistas del 10 de agosto del 2016. En consecuencia, el Directorio de la Comisión Nacional de Valores resolvió registrar las acciones emitidas e integradas de la Sociedad, según sus características, por el monto de Gs. 4.134.500 (en miles), según Resolución CNV N° 3 E/17 del 10 de enero del 2017. Igualmente dicho hecho registro la BVPASA, según Resolución N° 1607/17 del 20 de enero del 2017. Por consiguiente, el Capital Social al 31 de Diciembre del 2016 y 2017 asciende a Gs. 17.000.000,0 (en miles) y el Capital Integrado a Gs. 14.134.500,0 (en miles). **Ver Estado de Evolución del Patrimonio Neto.**

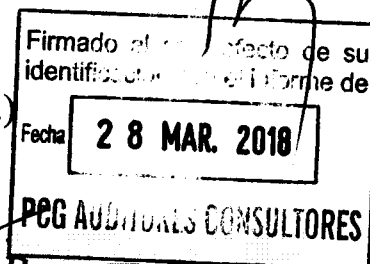
NOTA 4 - DISPONIBILIDADES

La composición de la cuenta es la siguiente; (en miles de Gs.)


Lic. M. SILMA BARRETO L.
CONTADORA
R.U.C. N° 648454-9


CELSO A. MOREIRA L.
Síndico Titular


Sergio G. Pérez B.
Director



**NOTAS A LOS ESTADOS CONTABLES AL 31 DE DICIEMBRE DE
2017 Y 2016**

	<u>31/12/17</u>	<u>31/12/16</u>
Caja	5.500.-	5.500.-
Recaudaciones a Depositari	154.138.-	45.760.-
Itaú Paraguay S.A. Cta.Cte.	1.087.194.-	1.777.453.-
Itaú Paraguay S.A. Cta. Cte.U\$A	2.301.418.-	3.261.621.-
Itaú Paraguay S.A. C. Ahorro U\$A	33.440.-	34.496.-
Itaú Paraguay S.A. Cta. Cte.	4.208.-	4.208.-
Banco Continental Cta. Cte.	49.043.-	187.745.-
Banco Cont. C.Ahorro U\$A	362.733.-	261.148.-
Banco Nacional de Fomento C. C.	120.932.-	51.437.-
Banco Regional S.A. C.A. U\$A	322.838.-	303.559.-
Banco Bilbao Vizcaya Arg. Py.S.A.	1.130.261.-	807.639.-
Banco Familiar S.A.E.C.A.	152.368.-	36.990.-
Banco Sudameris Paraguay S.A.	148.410.-	99.593.-
Menos: Previsión	<u>(0).-</u>	<u>(0).-</u>
Total	<u>5.872.483.-</u>	<u>6.877.149.-</u>

NOTA 5 - CRÉDITOS POR VENTAS

Corresponde a créditos favor de la Empresa originados por la comercialización de productos y/o servicios. La composición de la cuenta es la siguiente (en miles de Gs.)

<u>Corto Plazo</u>	<u>31/12/17</u>	<u>31/12/16</u>
Cientes	18.210.129.-	11.932.241.-
Cuentas a Cobrar	.-	.-
Cobros Ent.Pub.Pend.Aplic.	- 547.400.-	- 538.924.-
Cientes por Leasing (#)	8.641.846.-	7.821.931.-
Documentos a Cobrar	.-	.-
Cheques Diferidos	10.181.-	11.148.-
Crédito en Gestión de Cobro	.-	.-
Crédito en Gest. de Cob. Judic.	.-	.-
Prev. por Créd. Dudosos	<u>-2.566.362.-</u>	<u>-966.362.-</u>
Sub-Total	<u>23.748.394.-</u>	<u>18.260.034.-</u>

Lic. M. SILMA BARRETO L.
CONTADORA

CELSO A. MOREIRA L.
Síndico Titular

Sergio G. Pérez B.
Director

Firmado al solo efecto de su identificación con el nombre de

8 MAR. 2018

Fecha 27

PCG AUDITORES CONSULTORES

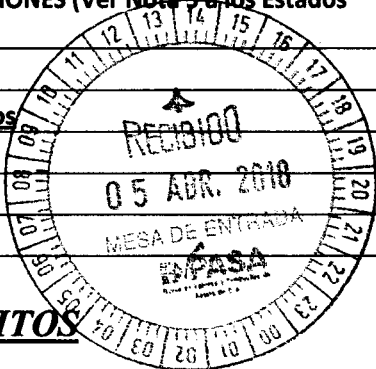
**NOTAS A LOS ESTADOS CONTABLES AL 31 DE DICIEMBRE DE
2017 Y 2016**

Largo Plazo

Cientes	469.169.-	476.824.-
Documentos a Cobrar	49.892.-	51.495.-
Crédito en Gest. de Cobro	48.819.-	50.166.-
Cientes Leasing a Realizar (#)	4.441.255.-	5.613.068.-
Previsión para Créd. Dudosos	(567.880).-	(578.485).-
Sub-Total	<u>4.441.255.-</u>	<u>5.613.068.-</u>
Total	<u>28.189.649.-</u>	<u>23.873.102.-</u>

Al respecto, la composición de la Cartera de Créditos al 31/12/2017 con sus respectivas Previsiones a esa fecha es como sigue:

Situación	Monto (En Gs.)	Previsiones	
		(En Gs.)	(En %)
A. Cartera no Vencida - Neto de Previsiones (Ver Nota 5 a los Estados Contables)	30.756.011	-2.566.362	8,34%
B Cartera Vencida (Ver Nota 5 a los Estados Contables)	567.880	-567.880	100,00%
B.1 Normal	519.061	-519.061	100,00%
b.2 En Gestión de Cobro	48.819	-48.819	100,00%
b.3 En Gestión de Cobro Judicial			
TOTAL CARTERA	31.323.891	-3.134.242	10,01%
TOTAL CARTERA NETA DE PREVISIONES (Ver Nota 5 a los Estados Contables)	28.189.649		
Observaciones			
Criterios de Clasificación utilizados			
Normal			Más de 1 día de atraso
En Gestión de Cobro			Según determinación de la Dirección.
En Gestión de Cobro Judicial			Según determinación de la Dirección.



NOTA 6 - OTROS CRÉDITOS

Corresponde a créditos a favor de la Empresa originados en las operaciones normales del negocio. La composición de la cuenta es la siguiente; (en miles de Gs.)

Lic. M. SILMA BARRETO L.
CONTADORA
R.U.C. N° 648454-9

CELSO A. MOREIRA L.
Síndico Titular

Sergio G. Pérez B.
Director

Firmado al solo efecto de identificación con el informe de
Fecha **28 MAR. 2018**
PCG AUDITORES CONSULTORES

NOTAS A LOS ESTADOS CONTABLES AL 31 DE DICIEMBRE DE 2017 Y 2016

	<u>31/12/17</u>	<u>31/12/16</u>
Corto Plazo		
Adelantos Varios	475.936.-	--
Débito en Suspense	31.198.-	25.650.-
Adelantos a Empleados	2.790.-	55.929.-
Valores a Realizar	--	--
Merc. Entreg. A Clientes a Facturar	--	1.384.275.-
Anticipos a Proveedores	348.619.-	307.879.-
Viáticos a Rendir	27.414.-	24.840.-
I.V.A. Crédito Fiscal	1.936.523.-	2.574.295.-
Anticipos de Imp. a la Renta	--	220.687.-
Sub-Total	<u>2.822.480.-</u>	<u>4.593.555.-</u>
Largo Plazo		
Accionistas	--	--
Total	<u>2.822.480.-</u>	<u>4.593.555.-</u>

NOTA 7 - BIENES DE CAMBIO

La composición de la cuenta es la siguiente; (en miles de Gs.)

	<u>31/12/17</u>	<u>31/12/16</u>
Corto Plazo		
Mercaderías	6.910.134.-	6.081.459.-
Mercaderías en Camino	612.737.-	1.210.231.-
Sub-Total	<u>7.522.871.-</u>	<u>7.291.690.-</u>
Largo Plazo (Obsoletos y Avariados)		
Mercaderías	4.187.617.-	3.380.874.-
- Previsión por Obsolescencia	(4.187.617).-	(3.380.874).-
Sub-Total	<u>0.-</u>	<u>0.-</u>
Total	<u>7.522.871.-</u>	<u>7.291.690.-</u>

NOTA 8 - DESCUBIERTOS Y PRESTAMOS BANCARIOS

La composición de la cuenta es la siguiente; (en miles de Gs.)





Lic. M. SILMA BARRETO L. CELSO A. MOREIRA L. Sergio G. Pérez
 CONTADOR SAECA Director

Av. Perú 1055 c/Artigas +595 21 211 5150 @data.com.py www.data.com.py
 R.U.C. N° 648454-9 datasytems SAECA

Firmado al solo efecto de su identificación con el informe de

Fecha **28 MAR. 2018**

PPG AUDITORES CONSULTORES

NOTAS A LOS ESTADOS CONTABLES AL 31 DE DICIEMBRE DE 2017 Y 2016

	<u>31/12/17</u>	<u>31/12/16</u>
<u>Corto Plazo</u>		
Banco Continental S.A.E.C.A.	-.-	-.-
BBVA S.A. USA	-.-	-.-
Financiera Familiar S.A. Gs.	-.-	-.-
Grupo Internac. de Finanzas	-.-	-.-
Banco Amambay S.A. USA	-.-	-.-
Banco. Regional S.A. USA	-.-	-.-
Itaú Paraguay S.A.	-.-	3.730.569.-
Solar S.A. USA	<u>0.-</u>	<u>0.-</u>
Sub-Total	<u>-.- .-</u>	<u>3.730.569.-</u>
<u>Largo Plazo</u>		
Bco. Regional S.A. USA	-.- .-	-.-
BBVA S.A. USA	<u>-.- .-</u>	<u>-.- .-</u>
Sub-Total	<u>-.- .-</u>	<u>-.- .-</u>
Total	<u>-.- .-</u>	<u>3.730.569.-</u>



NOTA 9 - DOCUMENTOS A PAGAR

La composición de la cuenta es la siguiente; (en miles de USA y Gs.)

	<u>US\$</u>	<u>31/12/17</u>	<u>31/12/16</u>
<u>Corto Plazo</u>			
Oscar Rivarola Mernes	0,00	-.-	173.239.-
Al Portador	96,38	539.836.-	585.446.-
Sergio Pérez	44,18	417.451.-	425.123.-
Carmen de Santacruz	17,00	95.217.-	98.169.-
Miguel y Raúl Rivarola	<u>00,00</u>	<u>-.- .-</u>	<u>-.- .-</u>
Sub-Total	<u>157,56</u>	<u>1.052.504.-</u>	<u>1.281.977.-</u>
<u>Largo Plazo</u>			
Al Portador	00,00	-.-	-.-
Jorge Andrés Mengual	<u>00,00</u>	<u>-.- .-</u>	<u>-.- .-</u>
Sub-Total	<u>00,00</u>	<u>-.- .-</u>	<u>-.- .-</u>
Total	<u>157,56</u>	<u>1.052.504.-</u>	<u>1.281.977.-</u>

Firmado al solo efecto de su identificación con el informe de

Fecha **28 MAR. 2018**

PCG AUDITORES CONSULTORES

Silma Barreto L.
c.c. M. SILMA BARRETO L.
CONTADORA
R.U.C. N° 648454-9

Celso A. Moreira L.
CELSO A. MOREIRA L.
Stadico Titular

Sergio G. Pérez
Sergio G. Pérez
Director



NOTAS A LOS ESTADOS CONTABLES AL 31 DE DICIEMBRE DE 2017 Y 2016

NOTA 10 – BONOS EMITIDOS


La composición de la cuenta, de acuerdo a su plazo de exigibilidad, es la siguiente; (en miles de U\$A y Gs.)

<u>Corto Plazo (*)</u>	<u>U\$A</u>	<u>31/12/17</u>	<u>31/12/16</u>
Bonos Emitidos Gs.	0,00	1.500.000.-	-.-
Bonos Emitidos U\$A	<u>0,00</u>	<u>-.- .-</u>	<u>-.- .-</u>
Sub-Total	<u>0,00</u>	<u>1.500.000.-</u>	<u>-.- .-</u>
<u>Largo Plazo (*)</u>			
Bonos Emitidos Gs.	0,00	2.500.000.-	4.000.000.-
Bonos Emitidos U\$A	<u>0,00</u>	<u>-.- .-</u>	<u>-.- .-</u>
Sub-Total	<u>0,00</u>	<u>2.500.000.-</u>	<u>4.000.000.-</u>
Total	<u>0,00</u>	<u>4.000.000.-</u>	<u>4.000.000.-</u>

(*) Las tasas de interés pactadas en Gs. al 31 de diciembre de 2017 oscilaban entre 12,00% a 13,00%. A esa fecha no hay captaciones en U\$A. La cantidad de bonos activos a esa fecha en Gs. y U\$A ascendían a 10 y 0, respectivamente, totalizando 10. Las tasas de interés pactadas en Gs. y U\$A al 31 de diciembre de 2016 oscilaban entre 17,50% a 17,50%. A esa fecha no hay captaciones en U\$A. La cantidad de bonos activos al 31 de diciembre de 2016 en Gs. y U\$A ascendían a 10 y 0, respectivamente, totalizando 10.

NOTA 11 – ACTIVOS Y PASIVOS EN MONEDA EXTRANJERA

Los Activos en moneda extranjera totalizan al 31 de diciembre de 2017 y 2016 U\$A 2.795,08 (en miles) y U\$A 2.590,11 (en miles) Equivalentes a Gs. 15.596.493 (en miles) y Gs. 14.917.020 (en miles) -, respectivamente, y los Pasivos en moneda extranjera totalizan U\$A 1.913,93 (en miles) y U\$A 2.593,58 (en miles) - Equivalentes a Gs. 10.698.282 (en miles) y Gs. 14.962.224 (en miles) -, respectivamente. El detalle de los mismos se expone en el Anexo G.



[Signature]
Lic. M. SILMA BARRETO L.
CONTADORA
R.U.C. N° 648454-9

[Signature]
CELSO A. MOREIRA L.
Síndico Titular

[Signature]
Sergio G. Pérez B.
Director
datasystems
SAECA

[Signature]

Firmado en
identificación
Fecha **28 MAR. 2018**
PCG ASESORES CONSULTORES


**NOTAS A LOS ESTADOS CONTABLES AL 31 DE DICIEMBRE DE
2017 Y 2016**

NOTA 12 – HECHOS POSTERIORES


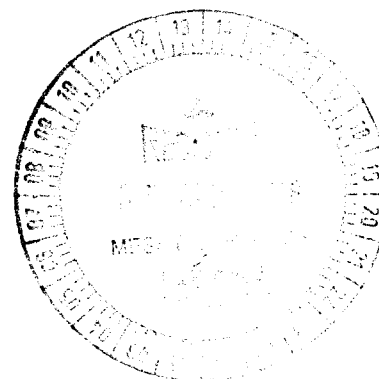
Entre la fecha de cierre y la fecha de preparación de estos Estados Contables, no han ocurrido hechos significativos de carácter financiero o de otra índole que afecten la situación patrimonial o financiera o los resultados de la Sociedad.


Lic. M. SILMA BARRETO L.
CONTADORA
R.U.C. N° 648454-9


CELSO A. MOREIRA L.
Síndico Titular


Sergio G. Pérez B.
Director
datasystems
SAECA

Firmado al solo efecto de su
identificación con el informe de
Fecha **28 MAR. 2018**
PCG AUDITORES CONSULTORES




III. ANEXOS



DATA SYSTEMS S.A.E.C.A.
BALANCE GENERAL AL 31/12/2017
 (En miles de guaraníes)
BIENES DE USO

C U E N T A S	VALORES DE ORIGEN					DEPRECIACIONES/AMORTIZACIONES							Neto Resultante
	Al inicio del periodo	Altas/Transf. y/o Ajustes del periodo	Bajas del periodo	Revalúo del periodo	Al cierre del periodo	Acumulado al inicio del periodo	%	Altas del periodo	Ajustes	Bajas del periodo	Revalúo del periodo	Acumulado al cierre del periodo	
Muebles y Útiles	662.001	99.770	-	22.174	783.945	360.798	10	51.332	-	-	8.575	420.705	363.240
Maquinarias	-	2.727	-	-	2.727	-	10	-	-	-	-	-	2.727
Herramientas y Equipos	11.042	-	-	60	11.102	9.722	25	276	-	-	-	9.998	1.104
Equipos de Informática	1.908.724	254.413	-	37.094	2.200.231	1.410.236	25	214.676	-	-	14.588	1.639.500	560.731
Automóvil, Camioneta, Camión	193.495	104.822	-	8.736	307.053	103.030	20	40.446	-	-	4.652	148.128	158.925
Terreno	1.375.936	-	-	62.121	1.438.057	-	0	-	-	-	-	-	1.438.057
Edificios	2.751.888	5.705	-	82.264	2.839.857	1.148.875	2,5	78.156	-	-	9.891	1.236.922	1.602.935
Instalaciones	342.486	6.317	-	12.475	361.278	220.197	20	57.755	-	-	6.954	284.906	76.372
Obras en ejecución	-	247.387	-	-	247.387	-	-	-	-	-	-	-	247.387
Totales de Bienes de Uso	7.245.572	721.141	-	224.924	8.191.637	3.252.858		442.641	-	-	44.660	3.740.159	4.451.478
Bienes para Leasing	13.536.546	1.618.833	- 359.540	332.981	15.128.820	8.802.075	25	1.832.665	-	- 230.332	89.858	10.494.266	4.634.554
Totales periodo actual	20.782.118	2.339.974	- 359.540	557.905	23.320.457	12.054.933		2.275.306	-	- 230.332	144.518	14.234.425	9.086.032
Totales periodo anterior	17.681.411	4.447.841	- 1.747.930	400.796	20.782.118	11.191.201		1.905.389	-	- 1.137.032	95.374	12.054.932	8.727.186


Lic. M. SILMA BARRETO L.
CONTADORA
R.U.C. N° 648454-9


CELSO A. MOREIRA L.
Síndico Titular


Sergio G. Pérez B.
Director
datasystems
 S A E C A

Firmado al solo efecto de su identificación con el informe de

Fecha **28 MAR. 2018**

PCG AUDITORES CONSULTORES



DATA SYSTEMS S.A.E.C.A.

Anexo B

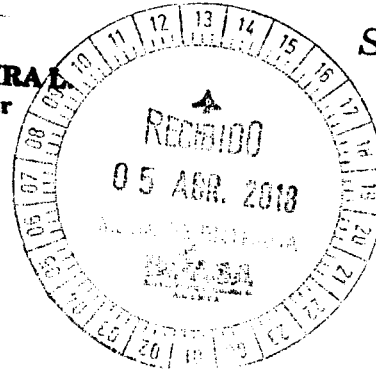
BALANCE GENERAL AL 31/12/2017
 (En miles de guaraníes)
ACTIVOS INTANGIBLES

Cuentas	VALORES DE ORIGEN				AMORTIZACIONES				SAECA Neto Resultante
	Al inicio del período	Aumentos	Disminuc.	Al cierre del período	Acumuladas al inicio del período	Del período	Bajas	Acumuladas al cierre del período	
Softwares	1.328.746	136.236	-	1.464.982	993.260	202.993	-	1.196.253	268.729
Marcas	5.814	-	-	5.814	0	5.047	-	5.047	767
Totales periodo actual	1.334.560	136.236	-	1.470.796	993.260	208.040	-	1.201.300	269.496
Totales periodo anterior	1.223.579	110.981	-	1.334.560	763.141	230.119	0	993.260	341.300


Lic. M. SILMA BARRETO L.
 CONTADORA
 R.U.C. N° 648454-9


CELSO A. MOREIRA
 Síndico Titular


Sergio G. Pérez B.
 Director
datasystems
 SAECA



Firmado al solo efecto de su identificación con el informe de

Fecha **28 MAR. 2018**

PCG AUDITORES CONSULTORES

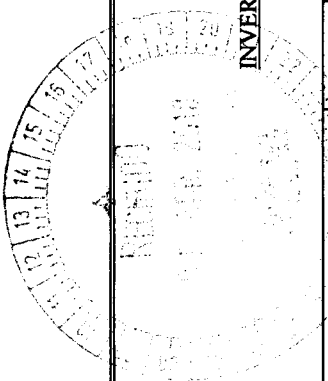
Anexo C

DATA SYSTEMS S.A.E.C.A.

BALANCE GENERAL AL 31/12/2017

(En miles de guaraníes)

**INVERSIONES, ACCIONES, DEBENTURES Y OTROS TÍTULOS EMITIDOS EN SERIE
PARTICIPACIÓN EN OTRAS SOCIEDADES**



Denominación y características de los valores emisor	Clases	Valor Nominal Unitario	Cantidad	Valor Nominal Total	Valor Patrim. Proporc.	Valor de Libros	Valor de Cotizac.	% de Partic.	Información sobre el Emisor		
									Actividad Principal	Capital	Según Último Balance
									Resultado	Pat. Neto	
Inversiones Temporarias							SIN MOVIMIENTO				
Totales ejercicio actual											
Totales ejercicio anterior											
Inversiones Permanentes							SIN MOVIMIENTO				
Totales ejercicio actual											
Totales ejercicio anterior											

[Signature]
Sergio G. Pérez B.
 Director
datasystems
 SAECA

CELSO A. MOREIRA L.
 Síndico Titular

[Signature]
Lic. M. SILMA BARRETO L.
 CONTADORA
 R.U.C. N° 648454-9

firmado al solo efecto de su
 identificación con el informe de

Fecha **28 MAR. 2018**

PCG AUDITORES CONSULTORES

DATA SYSTEMS S.A.E.C.A

Anexo D

BALANCE GENERAL AL 31/12/2017

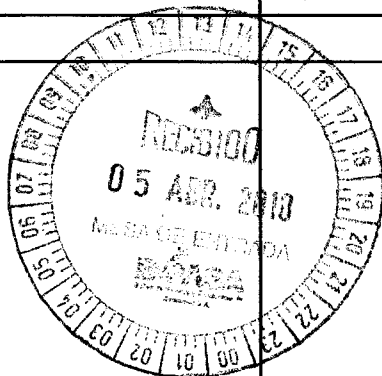
(En miles de guaraníes)

OTRAS INVERSIONES

CUENTAS	Valor de costo	Amortizac. de	Valor de Cotizac	Valor registrado período actual	Valor registrado período ant.
Inversiones Corrientes (Detallar)					
Subtotal					
Inversiones No Corrientes (Detallar)					
Subtotal					
Totales del ejercicio					

SIN MOVIMIENTO

SIN MOVIMIENTO



[Signature]
Lic. M. SILMA BARRETO L.
CONTADORA
R.U.C. N° 648454-9

[Signature]
CELSO A. MOREIRA L.
Síndico Titular

[Signature]
Sergio G. Pérez B.
Director
datasystems
SAECA

Firmado al solo efecto de su identificación con el informe de
Fecha **28 MAR. 2018**
PCG AUDITORES CONSULTORES

DATA SYSTEMS S.A.E.C.A.

Anexo E

BALANCE GENERAL AL 31/12/2017

(En miles de guaraníes)

PREVISIONES

RUBROS	Saldo al inicio del período	Aumentos	Disminuc.	Saldo al cierre del período	Saldo al cierre del período anterior
Previsiones por Incobrables	1.544.847	1.609.001	4.535	3.149.313	1.544.847
Previsiones por Obsolescencia	3.380.874	935.326	121.906	4.194.294	3.380.874
Previsiones por Obsolescencia	0	100.000	0	100.000	0
	4.925.721	2.644.327	126.441	7.443.607	4.925.721
Deducidas del Pasivo	0	0	0	0	0
	0	0	0	0	0

Lic. M. SILMA BARRETO L.
CONTADORA
R.U.C. N° 648454-9

CELSO A. MOREIRA L.
Síndico Titular

Sergio G. Perez B.
Director

datasystems
SAECA



Firmado
Identifi
Fecha **28 MAR. 2018**
PCG AUDITORES CONSULTORES



DATA SYSTEMS S.A.E.C.A.

Anexo F

BALANCE GENERAL AL 31/12/2017

(En miles de guaraníes)

COSTO DE MERCADERIAS O SERVICIOS PRESTADOS

DETALLE	Período Actual		Período Anterior	
I.-COSTO DE MERCADERIAS VENDIDAS	31.993.973	31.993.973	32.287.533	32.287.533
Existencia al Comienzo del Período		10.672.563		9.347.902
Mercaderías de Reventa	10.672.563		9.347.902	
Compras del Período		33.031.898		33.612.194
Compras	33.031.898		33.612.194	
Existencia al Cierre del Período		11.710.488		10.672.563
Mercaderías de Reventa	11.710.488		10.672.563	
II.-COSTO DE SERVICIOS PRESTADOS		3.225.190		2.784.356
Costo de Servicios	3.225.190	3.225.190	2.784.356	2.784.356
COSTO DE MERC. VEND. Y SERV. PREST.		35.219.163		35.071.889

[Signature]
CELIA BARRETO L.
CONTADORA
C.U.C. N° 646454-9

[Signature]
CELSO A. MOREIRA L.
Síndico Titular

[Signature]
Sergio G. Pérez B.
Director
datasystems
SAECA



Firmado al solo efecto de su identificación con el informe de
Fecha **28 MAR. 2018**




DATA SYSTEMS S.A.E.C.A.

Anexo H

BALANCE GENERAL AL 31/12/2017
 (En miles de guaraníes)
INFORMACION SOBRE COSTOS Y GASTOS

RUBROS	Costo Bienes de Cambio	Costo de Servicios	Gastos Financieros	Gastos de Admin.	Gastos de Comerc.	TOTAL	
						Periodo Actual	Periodo Anterior
Costos Directos	25.824.587	3.225.190				29.049.777	29.454.785
Costos Directos del Personal y Gastos de Capacitación	5.908.006					5.908.006	5.226.659
Gastos Administrativos y Financieros Directos	261.380		0			261.380	390.445
Remuneraciones de Administradores, Directores y Síndicos				836.618		836.618	1.141.331
Honorarios y Remuneraciones por Servicios				366.915		366.915	385.725
Sueldos y Jornales				953.576		953.576	987.100
Contribuciones Sociales				145.739		145.739	150.054
Regalías y Honorarios por Servicios Técnicos (Comisiones Pagadas)					3.980.022	3.980.022	4.254.846
Publicidad y Propaganda					71.881	71.881	125.377
Gastos de Ventas					1.343.258	1.343.258	739.896
Intereses, Multas y Recargos Impositivos				700		700	6.175
Impuestos, Tasas y Contribuciones				147.864		147.864	50.112
Depreciación de Bienes de Uso				442.641		442.641	474.422
Intereses, Comi. Gtos Bancarios y Dif. Cambiaria GD			834.326	0		834.326	803.791
Intereses, Comi. Gtos Bancarios y Dif. Cambiaria GND			83.359	0		83.359	66.865
Otros Gastos				2.320.266	0	2.320.266	600.234
Total ejercicio actual	31.993.973	3.225.190	917.685	5.214.319	5.395.161	46.746.328	44.857.817
Total ejercicio anterior	32.287.533	2.784.356	870.656	3.795.153	5.120.119		



datasystems
SAECA

Av. Perú 1055 c/Artigas - Asunción - Paraguay - +595 21 213 347 (R.A.) - datasys@data.com.py - www.data.com.py

Firmado al solo efecto de su identificación con el...

Fecha **28 MAR. 2018** Lic. M. SILMA BARRETO L.
 CONTADORA
 R.U.C. N° 648454-9

CELSO A. MOREIRA L.
 Síndico Titular

Sergio G. Pérez B.
 Director

datasystems
SAECA

CG AUDITORES CONSULTORES

DATA SYSTEMS S.A.E.C.A.


Anexo I

BALANCE GENERAL AL 31/12/2017

(En miles de guaraníes)

DATOS ESTADISTICOS

INDICADORES OPERATIVOS	Acumulado al fin del período	
	Período Actual	Período Anterior
Volumen de Producción	No tiene	No tiene
Volumen de Ventas Netas de Merc. y Serv.	52.399.453	48.133.053
Cantidad de Empleados y Obreros	89	76
Consumo de Energía	58.639	54.798
Cantidad de Sucursales	No tiene	No tiene
Otros	No tiene	No tiene



Lic. M. SILMA BARRETO L.
CONTADORA
R.U.C. N° 648454-9

CELSO A. MOREIRA L.
Síndico Titular

Sergio G. Pérez B.
Director

datasystems
SAECA

Firmado al solo efecto de su
identificación en el informe de
Fecha: **28 MAR. 2018**
PCG AUDITORES CONSULTORES



DATA SYSTEMS S.A.E.C.A.

Anexo J

BALANCE GENERAL AL 31/12/2017
(En miles de guaraníes)
INDICES ECONOMICO - FINANCIERO

INDICES	Acumulado al fin del período	
	Período Actual	Período Anterior
Liquidez (1)	2,08	1,96
Endeudamiento (2)	0,95	1,23
Rentabilidad (3)	0,263	0,163



(1) Activo Corriente ; (2) Total Pasivo ; (3) Resultado antes del Imp.
Pasivo Corriente Patrim. Neto P.N. excluido result. del Ejerc.


LIC. M. SILMA BARRETO L.
CONTADORA
R.U.C. N° 648454-9


CELSO A. MOREIRA L.
Síndico Titular


Sergio G. Pérez B.
Director
datasystems
SAECA

Firmado al solo efecto de su
identificación con el informe de
Fecha: **28 MAR. 2018**
PCG AUDITORES CONDUCTORES



DICTAMEN DE LOS AUDITORES INDEPENDIENTES

A los Señores
Presidente y Miembros del Directorio de
DATA SYSTEMS S.A.E.C.A
Asunción, Paraguay

Dictamen sobre los Estados Financieros



Hemos auditado los estados financieros que se acompañan de **DATA SYSTEMS S.A.E.C.A**, que comprenden el Balance General al 31 de diciembre de 2017, y los correspondientes Estados de Resultados, Cambios en el Patrimonio Neto y de Flujos de Efectivo por el ejercicio determinado en esta fecha, así como como sus correspondientes notas que contienen un resumen de las políticas contables significativas aplicadas y otras notas explicativas. Los estados contables correspondientes al ejercicio finalizados al 31 de diciembre de 2016, que se presentan con fines comparativos fueron examinados por nosotros y por los mismos en fecha 07 de abril de 2017 emitimos un dictamen sin salvedades.

Responsabilidad de la administración por los estados contables

La administración de **DATA SYSTEMS S.A.E.C.A** es responsable de la preparación y presentación razonable de los referidos estados contables de acuerdo con las normas, reglamentaciones e instrucciones emitidas por la Comisión Nacional de Valores y complementariamente con las normas contables vigentes en la República del Paraguay. Esta responsabilidad incluye el diseñar, implementar y mantener el control interno relevante a la preparación y presentación razonable de los estados financieros que se encuentran libres de errores de importancia relativa, ya sea debidas a fraude o a error; la seleccionando y aplicando políticas contables apropiadas; y haciendo estimaciones contables que sean razonables de acuerdo en las circunstancias.

Responsabilidad del Auditor


Nuestra responsabilidad como auditores independientes es expresar una opinión sobre estos estados contables con base en nuestra auditoria. Efectuamos nuestra auditoria de acuerdo con normas de Auditorias emitidas por el Consejo de Contadores del Paraguay y los Estándares de Auditoria de la Comisión Nacional de Valores (CNV). Dichas normas requieren que cumplamos con requisitos éticos; así como que planeemos y desempeñemos la auditoria para obtener una seguridad razonable sobre si los estados financieros estén libres de representación errónea de importancia relativa. Una auditoria implica desempeñar procedimientos para obtener evidencia de auditoria sobre los montos y revelaciones en los estados financieros. Los procedimientos seleccionados dependen del juicio del auditor, incluyendo la evaluación de los riesgos de presentación errónea de importancia relativa de los estados financieros, ya sea debida a fraude o error. Al hacer estas evaluaciones de riesgos, el auditor considera el control interno relevante a la preparación y presentación razonable de los estados financieros por la entidad, para fin de diseñar los procedimientos de auditoria que sean apropiados en las circunstancias, pero no con el fin de expresar una opinión sobre la efectividad del control interno de la entidad.



Una auditoría también incluye evaluar la propiedad de las políticas contables usadas y lo razonable de las estimaciones contables hechas por la administración, así como evaluar la presentación general de los estados financieros. Creemos que la evidencia de auditoría que hemos obtenido es suficiente y apropiada para proporcionar una base para nuestra opinión de auditoría.

Opinión


En nuestra opinión, los estados financieros adjunto, presentan razonablemente, respecto de todo lo importante, la situación financiera de **DATA SYSTEMS S.A.E.C.A** al 31 de diciembre de 2017; los resultados de sus operaciones y sus flujos de efectivo por el ejercicio terminado en esa fecha, de conformidad con las normas prescriptas por la Comisión Nacional de Valores (CNV) y complementariamente con las normas contables vigentes en la República del Paraguay.



Gerardo R. Ruiz Godoy
Socio

PCG Auditores Consultores
Reg. Prof. CCP N° F - 42
Reg. CNV AE N° 041/2009

28 de Marzo de 2018
Asunción, Paraguay




INFORME DEL SÍNDICO

A los Accionistas de la firma
Data Systems S.A.E.C.A.

En cumplimiento del mandato que me ha conferido la Asamblea de Accionistas, las disposiciones legales y los Estatutos sociales, informo que he procedido a examinar el Balance de Situación Patrimonial, Estado de Resultados, Flujo de Efectivo, Estado de Evolución del Patrimonio Neto, Notas a los Estados Contables e Informes complementarios y Anexos y la Memoria del Directorio, correspondiente al ejercicio cerrado el 31 de diciembre de 2017.

En mi opinión, los referidos estados contables reflejan razonablemente la situación patrimonial y financiera de la Empresa, de acuerdo con los principios de contabilidad generalmente aceptados por lo que me permito recomendar a los señores Directores su aprobación.

Asunción, 28 de marzo de 2018.


Lic. Celso A. Moreira L.
Síndico Titular

