

DATA SYSTEMS S.A.E.C.A.

ESTADO DE RESULTADOS

(En miles de guaraníes)

Por el período finalizado el 30/06/2018 comparativo con el período anterior

	Período de 6 meses finalizado el	
	30/06/2018	30/06/2017
Ventas Netas de Merc. y Serv.	16.985.883	23.218.613
Otros Ingresos	2.052	69.350
Costo de Merc. y Serv. Vendidos (Anexo F)	12.390.619	13.893.005
Gastos de Comercialización (Anexo H)	2.246.419	2.317.239
Gastos de Administración (Anexo H)	1.796.894	1.690.344
Gastos Financieros (Anexo H)	188.873	644.470
Otros Egresos	0	0
Ganancias Ordinarias	365.130	4.742.905
Impuesto a la Renta	0	0
Impuesto a la Renta 5% Adicional s/ Dividendos	53.578	45.014
Ganancia (Pérdida) del Período	311.552	4.697.891

Las notas y anexos que se acompañan son partes integrante de los estados contables.

Lic. M. SILMA BARRETO L.
CONTADORA
R.U.C. N° 648454-9

CELSO A. MOREIRA L.
Síndico Titular

Sergio G. Pérez B.
Director
datasystems
SAECA




DATA SYSTEMS S.A.E.C.A.


ESTADO DE EVOLUCION DEL PATRIMONIO NETO
(En miles de guaraníes)


Por el ejercicio finalizado el 30/06/2018 comparativo con el ejercicio anterior


RUBROS	Ejercicio finalizado el 30/06/2018										30/06/2017		
	Aportes de los Socios					Reservas				Total	Ganancias Resultados no Asignados	Total del P.N.	Total del P.N.
	Capital Integrado	Aportes p/ Fut. Integ.	Primas p/Vta. de Acciones	Acciones a Integrar	Total	Reserva de Revalúo Ley 125/91	Reserva Legal	Otras Reservas					
Saldo al inicio del período	14.134.500	1.415.524	16.600	0	15.566.624	5.137.729	1.248.484	200.000	6.586.213	5.365.149	27.517.986	23.201.959	
Integración de Acciones	0	0			0					0			
Prima de Acciones													
Acciones a Integrar				0	0				0		0	0	
Distribución de Resultados Acumulados													
Pago de Dividendos / Dividendos a Pagar										-1.071.569	-1.071.569	-700.000	
Reserva p/ Indemnizaciones													
Reserva p/ Obsolescencias									0		0		
Reserva p/ Incobrables													
Reserva Legal							256.398		256.398	-256.398	0	0	
Aportes para Futuras Integraciones		3.000.000			3.000.000					-3.000.000	0	0	
Transferencia de Dividendos a Pagar		0			0					0	0	0	
Aplicaciones a:													
- Comisiones Pagadas a Vencer												0	
- Gastos Pagados por Adelantado												0	
- Constitución de Previsión Créditos Incobrables										-200.000	-200.000	-100.000	
- Constitución de Previsión por Obsolescencia										-400.000	-400.000	-435.326	
- Constitución de Otras Reservas: Indemnizaciones para Despidos								200.000	200.000	-200.000	0	0	
Ajuste por Redondeo						0	0		0	0	0	0	
Revalúo (Nota 2.d)						0			0	0	0	0	
Ganancia del Período s/ Estado de Resultados										311.552	311.552	4.697.891	
Saldo al cierre del Período	14.134.500	4.415.524	16.600	0	18.566.624	5.137.729	1.504.882	400.000	7.042.611	548.734	26.157.969	26.664.524	

Las notas y anexos que se acompañan son partes integrantes de los estados contables.


Lic. M. SILMA BARRETO L.
CONTADORA
R.U.C. N° 648454-9


CELSO A. MOREIRA
Sindicó Titular


Sergio G. Pérez B.
Director
datasystems
SAECA



FLUJO DE EFECTIVO (En miles de guaraníes)


Por los períodos comprendidos entre el 1° de enero y el 30 de Junio del 2018 y 2017

	Fondos Provistos (Usados)	Fondos Provistos (Usados)
I FLUJO DE CAJA DE ACTIVIDADES OPERATIVAS	2.018	2.017
Cobranzas efectuadas a clientes	25.435.148	27.108.618
Otros ingresos percibidos	394	595
Pagos efectuados a proveedores y empleados	(21.052.703)	(20.073.136)
Otros egresos extraordinarios	-	-
Otros	0	0
Pago de impuesto a la renta	0	0
Flujo neto de caja por actividades operativas	4.382.839	7.036.077
II FLUJO DE CAJA DE ACTIVIDADES DE INVERSIÓN		
Adquisición de bienes de uso	(882.873)	(94.451)
Pago de dividendos a accionistas	(535.784)	(350.000)
Flujo neto de caja por actividades de inversión	(1.418.657)	(444.451)
III FLUJO DE CAJA DE ACTIVIDADES DE FINANCIAMIENTO		
Préstamos y Descuentos bancarios recibidos	0	0
Préstamos y Descuentos bancarios pagados	0	(3.607.258)
Bonos Emitidos	(750.000)	0
Bonos Pagados	0	0
Otros Egresos financieros	(301.458)	(327.416)
Flujo neto de caja por actividades de financiamiento	(1.051.458)	(3.934.674)
IV VARIACIÓN NETA DE DISPONIBILIDADES	1.912.725	2.656.952
V DISPONIBILIDADES AL INICIO DEL PERIODO	5.872.483	6.877.149
VI DISPONIBILIDADES AL FINAL DEL PERIODO - ANTES DE PREVISION	7.785.208	9.534.101
VII PREVISION SOBRE DISPONIBILIDADES	0	0
VII DISPONIBILIDADES AL FINAL DEL PERIODO - LUEGO DE PREVISION	7.785.208	9.534.101

Las notas y anexos que se acompañan forman parte integrante de estos estados contables.


Lic. M. SILMA BARRETO L.
CONTADORA
R.U.C. N° 648454-9


GELSON A. MOREIRA L.
Síndico Titular


Sergio G. Pérez H.
Director
datasystems
SAECA



NOTAS A LOS ESTADOS CONTABLES AL 30 DE JUNIO DEL 2018 Y
2017

NOTA 1- EL ENTE

La empresa fue constituida bajo la forma jurídica de Sociedad Anónima, según las leyes vigentes en Paraguay, el 18 de setiembre de 1979, con una duración de 99 años. Tiene por objeto dedicarse por cuenta propia o ajena, o asociada a terceros, dentro o fuera del país, a la importación, exportación y representación de todo tipo de productos y todo lo relacionado con el procesamiento de datos, análisis y diseños de sistema, automatización de procesamiento en tiempo real, programación de computadoras electrónicas y en general, elaboración de sistema de información, aplicación de técnicas matemáticas, cálculos estadísticos, control estadísticos de la calidad, modelos matemáticos.

En octubre de 1995, la Sociedad solicitó a la Comisión Nacional de Valores, acogerse a los beneficios otorgados por la Ley N° 548 del 21 de abril de 1994, a los efectos de cotizar sus acciones en el mercado de la Bolsa de Valores de Asunción. Posteriormente, la Sociedad obtuvo, mediante la Resolución N° 194/95 de la Comisión Nacional de Valores la calificación de Sociedad Emisora de Capital Abierto.

NOTA 2- RESUMEN DE LAS PRINCIPALES POLÍTICAS CONTABLES

A continuación se resumen las políticas de contabilidad más significativas aplicadas por la Sociedad:

a) Ajuste por inflación de la moneda de cuenta

Los estados contables se han preparado sobre la base de costos históricos, excepto para los Activos Fijos según se explica en el **punto d)** de la presente nota, y no reconocen en forma integral los efectos de la inflación en la situación patrimonial y financiera de la Sociedad al 30 de junio del 2018 y 2017, en atención a que la corrección monetaria no constituye una práctica contable aceptada en el Paraguay.

b) Moneda extranjera

Los activos y pasivos en moneda extranjera se valúan a los tipos de cambio vigentes a la fecha de cierre del Balance General, conforme a la Resolución



**NOTAS A LOS ESTADOS CONTABLES AL 30 DE JUNIO DEL 2018 Y
2017**

emitida al efecto por la Subsecretaría de Estado de Tributación del Ministerio de Hacienda. Al respecto, el tipo de cambio utilizado para la valuación de los activos y pasivos por cada dólar americano al 30 de junio del 2018 fue de Gs. 5.694,68 (Comprador) y Gs. 5.710,73 (Vendedor), respectivamente. El tipo de cambio para dicha moneda a la fecha de emisión de estos estados contables no ha variado sustancialmente al tipo de cambio de cierre utilizado.

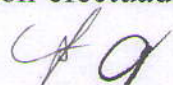

Las diferencias de cambio originadas por fluctuaciones en los tipos de cambio, entre las fechas de concertación de las operaciones y su liquidación o valuación al cierre del período, son reconocidas en resultados.

c) Existencias

Las compras se incorporan al activo a su costo de adquisición más todos los gastos necesarios para la puesta en condición de venta en depósito de la Sociedad. Las existencias así como las salidas por las ventas se valúan de acuerdo con el criterio de valuación de salida de existencias “promedio ponderado”. El valor histórico en Moneda Local de las Existencias de Mercaderías al 30 de junio del 2018 y 2017 – Neto de Previsión por Obsolescencia - ascendieron a Gs. 8.670.719,23 (en miles) y Gs. 7.464.149,60 (en miles), respectivamente, cuyos equivalentes en USA históricos no pudieron ser cuantificados a la fecha de emisión de estos estados contables.

d) Activo Fijo y Bienes para Leasing

Los activos Fijos (Bienes de uso) incorporados hasta el 31 de diciembre de 2017 se exponen a su costo reexpresado menos la correspondiente depreciación acumulada y los incorporados en el ejercicio 2018 a su costo histórico, los cuales serán revaluados y depreciados al cierre del ejercicio a concluir el 31 de diciembre de 2019. Los bienes para leasing incorporados hasta el 31 de diciembre de 2017 se exponen a su costo reexpresado menos la correspondiente amortización acumulada, a partir del mes siguiente de su alta. El incremento por revaluación de los bienes de activo fijo y para leasing se acredita en la cuenta: “Reserva de Revalúo” del Patrimonio Neto, cuyo saldo puede ser utilizado únicamente para aumentar el capital. Las actualizaciones de los valores de origen como de la depreciación acumulada son efectuadas al cierre del ejercicio para los bienes del activo fijo y al mes



NOTAS A LOS ESTADOS CONTABLES AL 30 DE JUNIO DEL 2018 Y
2017

siguiente de su alta para los bienes para leasing, de acuerdo a la Ley 125/91 y la reglamentación complementaria emitida al efecto por la Subsecretaría de Tributación del Ministerio de Hacienda. Los gastos de mantenimiento normales de estos bienes son considerados como gastos del ejercicio.

En fecha 2 de marzo de 2005 por Acta de Directorio N° 133 se resolvió contratar una línea de crédito en Itaú Paraguay S.A. de U\$A 320 (en miles). Dicha línea de crédito está garantizada con la hipoteca de las fincas 14.906 y 8.660 del Distrito de San Roque, con Cuentas Corrientes N° 12.0327.03/27/28, que forman un solo cuerpo y están ubicadas en las calles Avda. Perú N° 1055 y Avda. Artigas. En el mencionado inmueble se encuentran ubicadas las oficinas principales de la Sociedad.


e) Operaciones de Leasing

A partir de la promulgación de la Ley N° 1295/98 de Locación, Arrendamiento o Leasing Financiero o Mercantil, las operaciones de leasing son contabilizadas como leasing operativo y no como leasing financiero.

f) Bonos Emitidos

La emisión de bonos, en Dólares Americanos y en Guaraníes, es realizada por la Empresa en su carácter de Sociedad Emisora de Capital Abierto debidamente habilitada para ello, previa aprobación de cada emisión por parte del Directorio de la Comisión Nacional de Valores (CNV) y del Directorio de la Bolsa de Valores y Productos de Asunción Sociedad Anónima (BVPASA) por medio de Resoluciones de autorización, bajo la modalidad de títulos de deuda, siendo su objetivo la captación de fondos destinados para capital operativo. Los bonos son negociados en las ruedas de la BVPASA, a través de las Casas de Bolsas habilitadas al efecto.

Al 30 de junio del 2018 la Sociedad mantiene vigente 2 (Dos) emisiones de bonos electrónicos, que corresponden a la cuarta y quinta emisión de ese tipo. Se encuentran íntegramente cancelados a esa fecha los bonos de las Series I al XIV más todos los bonos electrónicos de las Series 1 al 4 de la primera emisión electrónica, las Series 1 al 7 de la segunda y las Series 1 al 3 de la tercera.



NOTAS A LOS ESTADOS CONTABLES AL 30 DE JUNIO DEL 2018 Y
2017

A continuación se describen las características de los bonos emitidos y en circulación al 30 de junio del 2018:

F1) 12° Emisión: Por Resolución CNV N° 32/16 del 31 de mayo del 2016, el Directorio de la Comisión Nacional de Valores resolvió registrar el Programa de Emisión Global de Bonos G3 por un monto máximo de hasta Guaraníes 5.000.000.000 (Cinco Mil Millones), aclarando que la habilitación y la colocación de las series que conformarán el programa a través de oferta pública, deben ser realizadas luego del registro de las series en la Bolsa de Valores y Productos de Asunción (BVPASA), mediante el Sistema Electrónico de Negociación (SEN), pudiendo realizarse la emisión de varias series hasta alcanzar el monto total del Programa.

Las características del programa de emisión global son las siguientes:

Monto Global de la Emisión: Guaraníes 5.000.000.000 (Guaraníes Cinco mil millones)

Denominación del Programa: G3

Cortes mínimos: Guaraníes 1.000.000 (Un millón).

Forma de Emisión: Se emitirá un título global por cada una de las Series que conforman el Programa de Emisión Global y cuyo contenido se halla ajustado a los términos establecidos en el Reglamento Operativo del SEN. Este título se emitirá a nombre de la Bolsa de Valores y Productos de Asunción S.A. y quedará depositado en la BVPASA, quién actuará de custodio para los inversionistas, con arreglo a las disposiciones reglamentarias aplicables.

Tasa de Interés: La tasa será definida en cada Serie a ser emitida dentro del marco del presente programa.

Plazo de vencimiento: Se emitirán con un plazo de vencimiento entre 365 y 1460 días y según lo especificado el prospecto o complemento de prospecto correspondiente a cada Serie.

Destino de los Fondos: Capital Operativo dentro del giro comercial de la empresa.

Garantía: Sin garantía.

Forma y Lugar de Pago de Capital e Intereses: A través del Agente de Pago designado por la BVPASA para la realización de los débitos y créditos en las cuentas de liquidación habilitadas de los intermediarios de valores para pagos a sus Comitentes de los montos afectados y declarados en el título global de cada serie a ser suscripta.



NOTAS A LOS ESTADOS CONTABLES AL 30 DE JUNIO DEL 2018 Y
2017

Plazo de Colocación: De acuerdo a lo previsto en la Resolución N° 885/09 de la Bolsa de Valores y Productos de Asunción S.A., que establece el plazo del programa y el plazo de colocación de las Series.

Rescate Anticipado: No se prevé rescate anticipado.

Representante de Obligacionistas: Cadiem Casa de Bolsa S.A..

Igualmente la Comisión Nacional de Valores registra la mencionada emisión global y las Series 1 al 4 y:

- aclara que no se pronuncia sobre la calidad de los títulos valores registrados emergentes de las operaciones pactadas en su recinto. La circunstancia que la Bolsa haya inscripto los mismos no significa que garantice su pago y la solvencia del Emisor. En consecuencia, la Bolsa no se hace responsable de ningún tipo de daño que perjudique a los inversionistas que los adquieran, por lo tanto, el inversionista deberá evaluar la conveniencia de adquirir los títulos valores a que se refiere esta Resolución.
- Dispone que el agente colocador deberá proporcionar al inversionista la carta declaración para su respectiva firma, atendiendo el formato expuesto en el **Anexo M** de la Resolución CNV 763/04.

Asimismo, por Resolución N° 1532/16 del 16 de junio de 2016, el Directorio de la Bolsa de Valores y Productos de Asunción Sociedad Anónima (BVPASA) resolvió registrar el Programa de Emisión Global de Bonos G3 de DATA SYSTEMS S.A.E.C.A., en los términos y condiciones establecidas en la Resolución CNV N° 32/16 de fecha 31 de mayo de 2016, para ser negociados a través de las ruedas de negociación de la BVPASA, vía **Sistema Electrónico de Negociación, cuyas características son las siguientes:**

Monto de la Emisión Global: Guaraníes 5.000.000.000 (Cinco Mil Millones)

Moneda: Guaraníes

Plazo de vencimiento: Entre 365 y 1460 días

Agente Organizador: CADIEM Casa de Bolsa S.A.

Agente Colocador: Casas de Bolsa habilitadas por la Comisión Nacional de Valores y la Bolsa de Valores y Productos de Asunción S.A..

Representante de Obligacionistas: Cadiem Casa de Bolsa S.A..

Garantía: Sin Garantía.

Destino de los fondos: Los fondos obtenidos serán destinados a capital operativo dentro del giro comercial de la empresa.



NOTAS A LOS ESTADOS CONTABLES AL 30 DE JUNIO DEL 2018 Y
2017

Rescate Anticipado: No se prevé rescate anticipado.

Calificación de Riesgo: No sujeta a calificación, conforme al art. 15, Resolución CNV N° 1241/09.

Forma y Lugar de Pago de Capital e Intereses: A través del Agente de Pago designado por la BVPASA para la realización de los débitos y créditos en las cuentas de liquidación habilitadas de los intermediarios de Valores para pagos a sus Comitentes de los montos afectados y declarados en el título global de cada serie a ser suscripto.

Otras Informaciones: La negociación, transferencia y pagos de capital, amortización e intereses correspondientes al título global se efectuarán a través de los mecanismos establecidos en el Reglamento Operativo y en Reglamento Operativo del Sistema Operativo del Sistema Electrónico de Negociación, en el Contrato de Custodia, Compensación y Liquidación que será suscripto con la BVPASA.

También, registrar las Series emitidas, a través de la presente Resolución del Programa de Emisión Global de Bonos G3, cuyas características son las siguientes:

Numeración de la Serie: 1 (Uno).

Monto de la Serie: Guaraníes 500.000.000 (Quinientos Millones)

Tasa de Interés Anual: 12,0% anual.

Plazo de Vencimiento: 700 días – 22 de mayo del 2018.

Forma de pago de Capital: Al vencimiento.

Forma de pago de Intereses: Variable. Trimestral desde el primer hasta el penúltimo cupón. Pago del último cupón 63 días después del penúltimo, en fecha 22/05/2018. Conforme al siguiente detalle:

Pago 1: martes, 20/09/2016

Pago 2: martes, 20/12/2016

Pago 3: martes, 21/03/2017

Pago 4: martes, 20/06/2017

Pago 5: martes, 19/09/2017

Pago 6: martes, 19/12/2017

Pago 7: martes, 20/03/2018

Pago 8: martes, 22/05/2018

Numeración de la Serie: 2 (Dos).

Monto de la Serie: Guaraníes 500.000.000 (Quinientos Millones)

Tasa de Interés Anual: 12,25% anual.



NOTAS A LOS ESTADOS CONTABLES AL 30 DE JUNIO DEL 2018 Y
2017

Plazo de Vencimiento: 849 días – 18 de octubre del 2018.

Forma de pago de Capital: Al vencimiento.

Forma de pago de Intereses: Variable. Trimestral desde el primer hasta el penúltimo cupón. Pago del último cupón 30 días después del penúltimo, en fecha 18/10/2018. Conforme al siguiente detalle:

Pago 1: martes, 20/09/2016

Pago 2: martes, 20/12/2016

Pago 3: martes, 21/03/2017

Pago 4: martes, 20/06/2017

Pago 5: martes, 19/09/2017

Pago 6: martes, 19/12/2017

Pago 7: martes, 20/03/2018

Pago 8: martes, 19/06/2018

Pago 9: martes, 18/09/2018

Pago 10: jueves, 18/10/2018

Numeración de la Serie: 3 (Tres).

Monto de la Serie: Guaraníes 500.000.000 (Quinientos Millones)

Tasa de Interés Anual: 12,75% anual.

Plazo de Vencimiento: 1064 días – 21 de mayo del 2019.

Forma de pago de Capital: Al vencimiento.

Forma de pago de Intereses: Variable. Trimestral desde el primer hasta el penúltimo cupón. Pago del último cupón 63 días después del penúltimo, en fecha 21/05/2019. Conforme al siguiente detalle:

Pago 1: martes, 20/09/2016

Pago 2: martes, 20/12/2016

Pago 3: martes, 21/03/2017

Pago 4: martes, 20/06/2017

Pago 5: martes, 19/09/2017

Pago 6: martes, 19/12/2017

Pago 7: martes, 20/03/2018

Pago 8: martes, 19/06/2018

Pago 9: martes, 18/09/2018

Pago 10: martes, 18/12/2018

Pago 11: martes, 19/03/2019

Pago 12: martes, 21/05/2019

Numeración de la Serie: 4 (Cuatro).

Monto de la Serie: Guaraníes 500.000.000 (Quinientos Millones)



NOTAS A LOS ESTADOS CONTABLES AL 30 DE JUNIO DEL 2018 Y
2017

Tasa de Interés Anual: 13,00% anual.

Plazo de Vencimiento: 1213 días – 17 de octubre del 2019.

Forma de pago de Capital: Al vencimiento.

Forma de pago de Intereses: Variable. Trimestral desde el primer hasta el penúltimo cupón. Pago del último cupón 30 días después del penúltimo, en fecha 17/10/2019. Conforme al siguiente detalle:

Pago 1: martes, 20/09/2016

Pago 2: martes, 20/12/2016

Pago 3: martes, 21/03/Pago 4: martes, 20/06/2017

Pago 5: martes, 19/09/2017

Pago 6: martes, 19/12/2017

Pago 7: martes, 20/03/2018

Pago 8: martes, 19/06/2018

Pago 9: martes, 18/09/2018

Pago 10: martes, 18/12/2018

Pago 11: martes, 19/03/2019

Pago 12: martes, 18/06/2019

Pago 13: martes, 17/09/2019

Pago 14: martes, 17/10/2019

Igualmente:

- registro las características comunes de la Serie 1, Serie 2, Serie 3 y Serie 4, las cuales son las siguientes:

Plazo de colocación: 365 días.

Instrumento que aprobó la emisión: Acta de Directorio N° 228 de fecha 14/06/2016.

Agente colocador: CADIEM Casa de Bolsa S.A.

- estableció los siguientes parámetros operativos para la negociación de los títulos a través del Sistema Electrónico de Negociación, de acuerdo a lo dispuesto en la Resolución BVPASA N° 885/09:

Denominación de la emisión: DAT.G3

Fecha de Inicio de Colocación: 21 de junio del 2016.

Período de exclusividad: Del 21 de junio del 2016 hasta el 04 de julio del 2016 inclusive, período para la colocación en mercado primario exclusivamente, salvo colocación total en el mercado primario antes de la fecha mencionada.

Código ISIN: Establecido de acuerdo al Reglamento del Sistema Electrónico de Negociación y la Guía de Asignación de los Códigos ISIN

NOTAS A LOS ESTADOS CONTABLES AL 30 DE JUNIO DEL 2018 Y 2017

establecidos por la BVPASA, única Agencia de Numeración Nacional autorizada por la Association of National Numbering Agencies (ANNA).

Una vez depositados los títulos globales en custodia en la BVPASA, se asignarán los siguientes códigos:

Serie 1: PYDAT01F6471

Serie 2: PYDAT02F6488

Serie 3: PYDAT03F6495

Serie 4: PYDAT04F6502

- dispuso que el agente colocador deberá proporcionar al inversionista la carta declaración para su respectiva firma, atendiendo el formato expuesto en el Anexo M de la Resolución CNV N° 763/04.

- aclaró que la BVPASA no se pronuncia sobre la calidad de los títulos valores registrados emergentes de las operaciones pactadas en su recinto. La circunstancia que la Bolsa haya inscripto los mismos no significa que garantice su pago y la solvencia del Emisor. En consecuencia, la Bolsa no se hace responsable de ningún tipo de daño que perjudique a los inversionistas que los adquieran, por lo tanto, el inversionista deberá evaluar la conveniencia de adquirir los títulos valores a que se refiere esta Resolución.

- aclaró que para tramitar el registro de emisiones de Series, el emisor tendrá un plazo de 450 días desde la fecha del registro del Programa de Emisión Global por parte de la Bolsa, según lo previsto en la Resolución BVPASA N° 885/09.

Adicionalmente, por Resolución N° 1592/16 del 01 de diciembre de 2016, el Directorio de la Bolsa de Valores y Productos de Asunción Sociedad Anónima (BVPASA) resolvió registrar el Programa de Emisión Global de Bonos G3 de DATA SYSTEMS S.A.E.C.A., en los términos y condiciones establecidas en la Resolución CNV N° 32E/16 de fecha 31 de mayo de 2016, para ser negociados a través de las ruedas de negociación de la BVPASA, vía **Sistema Electrónico de Negociación, cuyas características son las siguientes:**

Monto de la Emisión Global: De hasta Guaraníes 5.000.000.000 (Cinco Mil Millones) y de dicho monto las Series 5, 6, 7, 8, 9 y 10 por un monto de hasta Guaraníes 2.000.000.000 (Dos Mil Millones), complementarios a las Series 1, 2, 3 y 4 por un monto de hasta Guaraníes 2.000.000.000 (Dos Mil Millones).

Moneda: Guaraníes

Plazo de vencimiento: Entre 464 y 1344 días



NOTAS A LOS ESTADOS CONTABLES AL 30 DE JUNIO DEL 2018 Y
2017

Agente Colocador: CADIEM Casa de Bolsa S.A..

Garantía: Sin Garantía.

Destino de los fondos: Los fondos obtenidos serán destinados a capital operativo dentro del giro comercial de la empresa.

Rescate Anticipado: No se prevé rescate anticipado.

Calificación de Riesgo: No sujeta a calificación, conforme al art. 15, Resolución CNV N° 1241/09.

También, registrar las Series emitidas, a través de la presente Resolución del Programa de Emisión Global de Bonos G3, cuyas características son las siguientes:

Numeración de la Serie: 5 (Cinco).

Monto de la Serie: Guaraníes 250.000.000 (Doscientos Cincuenta Millones)

Tasa de Interés Anual: 11,50% anual.

Plazo de Vencimiento: 464 días – 15 de marzo del 2018.

Forma de pago de Capital: Al vencimiento.

Forma de pago de Intereses: Variable. Conforme al siguiente detalle:

Pago 1: martes, 16/05/2017

Pago 2: miércoles, 16/08/2017

Pago 3: martes, 14/11/2017

Pago 4: martes, 13/02/2018

Pago 5: jueves, 15/03/2018

Numeración de la Serie: 6 (Seis).

Monto de la Serie: Guaraníes 250.000.000 (Doscientos Cincuenta Millones)

Tasa de Interés Anual: 11,75% anual.

Plazo de Vencimiento: 616 días – 14 de agosto del 2018.

Forma de pago de Capital: Al vencimiento.

Forma de pago de Intereses: Variable. Conforme al siguiente detalle:

Pago 1: martes, 16/05/2017

Pago 2: miércoles, 16/08/2017

Pago 3: martes, 14/11/2017

Pago 4: martes, 13/02/2018

Pago 5: martes, 15/05/2018

Pago 6: martes, 14/08/2018

Numeración de la Serie: 7 (Siete).



NOTAS A LOS ESTADOS CONTABLES AL 30 DE JUNIO DEL 2018 Y

2017

Monto de la Serie: Guaraníes 250.000.000 (Doscientos Cincuenta Millones)

Tasa de Interés Anual: 12,25% anual.

Plazo de Vencimiento: 828 días – 14 de marzo del 2019.

Forma de pago de Capital: Al vencimiento.

Forma de pago de Intereses: Variable. Conforme al siguiente detalle:

Pago 1: martes, 16/05/2017

Pago 2: miércoles, 16/08/2017

Pago 3: martes, 14/11/2017

Pago 4: martes, 13/02/2018

Pago 5: miércoles, 16/05/2018

Pago 6: martes, 14/08/2018

Pago 7: martes, 13/11/2018

Pago 8: martes, 12/02/2019

Pago 9: jueves, 14/03/2019

Numeración de la Serie: 8 (Ocho).

Monto de la Serie: Guaraníes 250.000.000 (Doscientos Cincuenta Millones)

Tasa de Interés Anual: 12,50% anual.

Plazo de Vencimiento: 980 días – 13 de agosto del 2019.

Forma de pago de Capital: Al vencimiento.

Forma de pago de Intereses: Variable. Conforme al siguiente detalle:

Pago 1: martes, 16/05/2017

Pago 2: miércoles, 16/08/2017

Pago 3: martes, 14/11/2017

Pago 4: martes, 13/02/2018

Pago 5: miércoles, 16/05/2018

Pago 6: martes, 14/08/2018

Pago 7: martes, 13/11/2018

Pago 8: martes, 12/02/2019

Pago 9: martes, 14/05/2019

Pago 10: martes, 13/08/2019

Pago 11: martes, 19/03/2019

Pago 12: martes, 18/06/2019

Pago 13: martes, 17/09/2019

Pago 14: martes, 17/10/2019

Numeración de la Serie: 9 (Nueve).



NOTAS A LOS ESTADOS CONTABLES AL 30 DE JUNIO DEL 2018 Y

2017

Monto de la Serie: Guaraníes 500.000.000 (Quinientos Millones)

Tasa de Interés Anual: 13,00% anual.

Plazo de Vencimiento: 1253 días – 12 de mayo del 2020.

Forma de pago de Capital: Al vencimiento.

Forma de pago de Intereses: Variable. Conforme al siguiente detalle:

Pago 1: martes, 16/05/2017

Pago 2: miércoles, 16/08/2017

Pago 3: martes, 14/11/2017

Pago 4: martes, 13/02/2018

Pago 5: miércoles, 16/05/2018

Pago 6: martes, 14/08/2018

Pago 7: martes, 13/11/2018

Pago 8: martes, 12/02/2019

Pago 9: martes, 14/05/2019

Pago 10: martes, 13/08/2019

Pago 11: martes, 12/11/2019

Pago 12: martes, 11/02/2020

Pago 13: martes, 12/05/2020

Numeración de la Serie: 10 (Diez).

Monto de la Serie: Guaraníes 500.000.000 (Quinientos Millones)

Tasa de Interés Anual: 13,25% anual.

Plazo de Vencimiento: 1344 días – 11 de agosto del 2020.

Forma de pago de Capital: Al vencimiento.

Forma de pago de Intereses: Variable. Conforme al siguiente detalle:

Pago 1: martes, 16/05/2017

Pago 2: miércoles, 16/08/2017

Pago 3: martes, 14/11/2017

Pago 4: martes, 13/02/2018

Pago 5: miércoles, 16/05/2018

Pago 6: martes, 14/08/2018

Pago 7: martes, 13/11/2018

Pago 8: martes, 12/02/2019

Pago 9: martes, 14/05/2019

Pago 10: martes, 13/08/2019

Pago 11: martes, 12/11/2019

Pago 12: martes, 11/02/2020

Pago 13: martes, 12/05/2020



NOTAS A LOS ESTADOS CONTABLES AL 30 DE JUNIO DEL 2018 Y

2017

Pago 14: martes, 11/08/2020

Igualmente:

- registro las características comunes de las Series 5, 6, 7, 8, 9 y 10, las cuales son las siguientes:

Plazo de colocación: Hasta el 09/09/2017 – De acuerdo al Art. 22 del Reglamento Operativo del Sistema Electrónico de Negociación.

Instrumento que aprobó la emisión: Acta de Directorio N° 233 de fecha 25/11/2016.

Agente colocador: CADIEM Casa de Bolsa S.A.

Destino de los fondos: Los fondos obtenidos serán destinados a capital operativo dentro del giro comercial de la empresa.

Garantía: Sin garantía.

Rescate Anticipado: No se prevé rescate anticipado.

Calificación de Riesgo: No sujeta a calificación, conforme al art. 15, Resolución CNV N° 1241/09.

Asimismo, establecer los siguientes parámetros operativos para la negociación de los títulos a través del Sistema Electrónico de Negociación, de acuerdo a lo dispuesto en la Resolución BVPASA N° 885/09:

Denominación de la Emisión: DAT. G3

Fecha de inicio de Colocación: 06 de diciembre del 2016.

Período de exclusividad: Del 06 de diciembre del 2016 hasta el 20 de diciembre del 2016 inclusive, período para la colocación en mercado primario exclusivamente, salvo colocación total en el mercado primario antes de la fecha mencionada.

Código ISIN: Establecido de acuerdo al Reglamento del Sistema Electrónico de Negociación y la Guía de Asignación de los Códigos ISIN establecidos por la BVPASA, única Agencia de Numeración Nacional autorizada por la Association of National Numbering Agencies (ANNA).

Una vez depositados los títulos globales en custodia en la BVPASA, se asignarán los siguientes códigos:

Serie 5: PYDAT05F7244


Serie 6: PYDAT06F7250

Serie 7: PYDAT07F7267

Serie 8: PYDAT08F7274

Serie 9: PYDAT09F7281

Serie 10: PYDAT010F7296





NOTAS A LOS ESTADOS CONTABLES AL 30 DE JUNIO DEL 2018 Y


2017

- dispuso que el agente colocador deberá proporcionar al inversionista la carta declaración para su respectiva firma, atendiendo el formato expuesto en el Anexo M de la Resolución CNV N° 763/04.
- aclaró que la BVPASA no se pronuncia sobre la calidad de los títulos valores registrados emergentes de las operaciones pactadas en su recinto. La circunstancia que la Bolsa haya inscripto los mismos no significa que garantice su pago y la solvencia del Emisor. En consecuencia, la Bolsa no se hace responsable de ningún tipo de daño que perjudique a los inversionistas que los adquieran, por lo tanto, el inversionista deberá evaluar la conveniencia de adquirir los títulos valores a que se refiere esta Resolución.
- Remitió copia a la CNV y a Data Systems S.A.E.C.A..

En **Nota 10** se expone la composición de los Bonos electrónicos vigentes emitidos por la Sociedad a la fecha de presentación de estos Estados Contables: **12° Emisión – de las Series electrónicas 2 al 4 de la cuarta emisión y 13° Emisión – de las Series electrónicas 6 al 10 de la quinta emisión**, de acuerdo al plazo de su exigibilidad.

g) Impuesto a la Renta

Las actividades de la Sociedad comprenden operaciones gravadas por el Impuesto a la Renta. El Impuesto a la Renta que se carga a los resultados del ejercicio corresponde a los ingresos gravados y se basa en la utilidad contable antes de este concepto, ajustada por las partidas que la Ley incluye o excluye para la determinación de la utilidad gravable. Estas partidas en todos los casos constituyen diferencias permanentes no recuperables. La metodología de cálculo aplicada se sustenta en el contenido de los respectivos Artículos e Incisos de la Ley N° 125/91 y la Ley N° 2421/04 y sus reglamentaciones complementarias. Tal como se menciona en la **Nota 1** a los Estados Contables, la Sociedad se halla acogida a los beneficios otorgados por la Ley N° 548/94, a los efectos de cotizar en la Bolsa de Valores de Asunción, y por consiguiente, goza de incentivos fiscales, entre los cuales se encuentra la deducibilidad, de hasta un 5% por ejercicio, de las provisiones por incobrables constituidas, con cargo a resultados, sobre los saldos al cierre de cada ejercicio de la cartera de créditos vigentes de las cuentas por cobrar y de las provisiones por obsolescencia comercial o técnica constituidas, con cargo a resultados, sobre los saldos al cierre de cada ejercicio de los bienes de cambio. Por lo tanto, la tasa de Impuesto a la



NOTAS A LOS ESTADOS CONTABLES AL 30 DE JUNIO DEL 2018 Y 2017

Renta Anual aplicada por la Sociedad es del 10% y cuando las utilidades fueren distribuidas, se aplica adicionalmente la tasa del 5%. Al 30 de junio del 2018 y 2017 no se ha contabilizado provisión alguna en concepto de Impuesto a la Renta. **Ver Estado de Resultados**

h) Previsión para despidos y Reserva para Indemnizaciones

Las indemnizaciones por despido serán aplicadas contra la Previsión para despidos y/o Reserva para Indemnizaciones al momento de su pago.

i) Estimaciones

La preparación de estos estados financieros requiere que la Gerencia de la Sociedad realice ciertas estimaciones y supuestos que afectan los saldos de los activos y pasivos, la exposición de contingencias y el reconocimiento de ingresos y gastos. Los activos y pasivos son reconocidos en los estados financieros cuando es probable que futuros beneficios económicos fluyan hacia o desde la entidad y que las diferentes partidas tengan un costo o valor que pueda ser confiablemente medido. Si en el futuro estas estimaciones y supuestos, que se basan en el mejor criterio de la Gerencia a la fecha de estos estados financieros, se modificaran con respecto a las actuales circunstancias, los estimados y supuestos originales serán adecuadamente modificados en la fecha en que se produzcan tales cambios. Las principales estimaciones de los estados financieros se refieren habitualmente a provisiones para cuenta de dudoso cobro, para obsolescencia de inventarios, la depreciación de los bienes de uso y la amortización de los bienes leasing.

NOTA 3 - CAPITAL SOCIAL

Como resultado de calificar como Sociedad Anónima Emisora de Capital Abierto, mediante la Resolución N° 194/95 de la Comisión Nacional de Valores, la Sociedad aumentó su Capital en un 45% sobre el nuevo Capital Social determinado por la Ley N° 548/94. La suscripción fue efectivizada a razón de 15% anual a partir del año de 1996, Gs. 227.400,0 (en miles), 1997 Gs. 226.400,0 (en miles) y 1998 Gs. 225.200,0 (en miles), según Art. 11 y 24 de la Ley 548/94, por año.

Al 31 de diciembre de 1999 y 1998 el Capital Social Integrado ascendió a Gs. 2.187.300,0 (en miles). Al 31 de diciembre de 2014 y 2013 dicho Capital asciende a Gs. 8.400.000,0 (en miles) como las Acciones a Integrar a esas




NOTAS A LOS ESTADOS CONTABLES AL 30 DE JUNIO DEL 2018 Y 2017

fechas asciende a Gs. 1.600.000,0 (en miles). Por consiguiente, el Capital Social al 31 de Diciembre de 2015 y 2014 asciende a Gs. 10.000.000,0 (en miles). Por Acta de Asamblea General Extraordinaria de Accionistas del 26 de abril de 2013, protocolizada por Escritura Pública N° 73 del 26 de junio de 2013, debidamente inscrita en el Registro correspondiente, consta la modificación de los estatutos sociales por aumento de capital social y su respectiva emisión de acciones dentro del Capital Social. En el Acta de Directorio N° 208 del 5 de setiembre de 2013, se establecieron las normas de emisión, suscripción e integración de las acciones, de conformidad a lo dispuesto por la Asamblea General de Accionistas del 26 de abril de 2013. En consecuencia, el Directorio de la Comisión Nacional de Valores resolvió registrar las acciones emitidas e integradas de la Sociedad, según sus características, por el monto de Gs. 5.310.600 (en miles), según Resolución N° 68E/13 del 21 de noviembre de 2013. Por Acta de Asamblea General Extraordinaria de Accionistas del 10 de agosto del 2016, protocolizada por Escritura Pública N° 100, Comercial B, del 13 de setiembre del 2016, debidamente inscrita en el Registro correspondiente, consta la modificación de los estatutos sociales por aumento de capital social y su respectiva emisión de acciones dentro del Capital Social. En el Acta de Directorio N° 234 del 2 de diciembre del 2016, se establecieron las normas de emisión, suscripción e integración de 41.345 acciones, de conformidad a lo dispuesto por la Asamblea General de Accionistas del 10 de agosto del 2016. En consecuencia, el Directorio de la Comisión Nacional de Valores resolvió registrar las acciones emitidas e integradas de la Sociedad, según sus características, por el monto de Gs. 4.134.500 (en miles), según Resolución CNV N° 3 E/17 del 10 de enero del 2017. Igualmente dicho hecho registro la BVPASA, según Resolución N° 1607/17 del 20 de enero del 2017. Por consiguiente, el Capital Social al 31 de Diciembre del 2016 y 2017 como también al 30 de junio del 2018 y 2017 asciende a Gs. 17.000.000,0 (en miles) y el Capital Integrado a Gs. 14.134.500,0 (en miles). **Ver Estado de Evolución del Patrimonio Neto.**

NOTA 4 - DISPONIBILIDADES

La composición de la cuenta es la siguiente; (en miles de Gs.)

	<u>30/06/18</u>	<u>30/06/17</u>
Caja	5.500.-	5.500.-
Recaudaciones a Depositar	156.831.-	127.450.-



NOTAS A LOS ESTADOS CONTABLES AL 30 DE JUNIO DEL 2018 Y

2017

Itaú Paraguay S.A. Cta.Cte.	414.189.-	682.919.-
Itaú Paraguay S.A. Cta. Cte.U\$A	3.425.428.-	4.747.809.-
Itaú Paraguay S.A. C. Ahorro U\$A	34.135.-	33.298.-
Itaú Paraguay S.A. Cta. Cte.	3.878.-	4.208.-
Banco Continental Cta. Cte.	86.312.-	418.358.-
Banco Cont. C.Ahorro U\$A	438.115.-	291.153.-
Banco Nacional de Fomento C. C.	137.620.-	53.912.-
Banco Regional S.A. C.A. U\$A	858.137.-	1.941.804.-
Banco Bilbao Vizcaya Arg. Py.S.A.	1.895.698.-	810.857.-
Banco Familiar S.A.E.C.A.	151.114.-	286.463.-
Banco Sudameris Paraguay S.A.	178.251.-	130.370.-
Menos: Previsión	(0).-	(0).-
Total	<u>7.785.208.-</u>	<u>9.534.101.-</u>

NOTA 5 - CRÉDITOS POR VENTAS

Corresponde a créditos favor de la Empresa originados por la comercialización de productos y/o servicios. La composición de la cuenta es la siguiente; (en miles de Gs.)

	<u>30/06/18</u>	<u>30/06/17</u>
<u>Corto Plazo</u>		
Clientes	9.507.991.-	7.540.034.-
Cuentas a Cobrar	-.-	-.-
Cobros Ent.Púb.Pend.Aplic.	- 120.580.-	- 88.776.-
Clientes por Leasing	7.990.766.-	7.976.001.-
Documentos a Cobrar	-.-	-.-
Cheques Diferidos	17.390.-	2.529.-
Crédito en Gestión de Cobro	-.-	-.-
Crédito en Gest. de Cob. Judic.	-.-	-.-
Prev. por Créd. Dudosos	<u>-2.766.362.-</u>	<u>-1.066.362.-</u>
Sub-Total	<u>14.629.205.-</u>	<u>14.363.426.-</u>
<u>Largo Plazo</u>		
Clientes	474.068.-	468.225.-
Documentos a Cobrar	50.918.-	49.694.-
Crédito en Gest. de Cobro	49.680.-	48.652.-
Clientes Leasing a Realizar	3.378.912.-	4.862.310.-
Previsión para Créd. Dudosos	<u>(574.666).-</u>	<u>(566.571).-</u>
Sub-Total	<u>3.378.912.-</u>	<u>4.862.310.-</u>
Total	<u>18.008.117.-</u>	<u>19.225.736.-</u>

Q

CF 9



NOTAS A LOS ESTADOS CONTABLES AL 30 DE JUNIO DEL 2018 Y 2017

Al respecto, la composición de la Cartera de Créditos al 30/06/2018 con sus respectivas Provisiones a esa fecha es como sigue:

Situación	Monto (En Gs.)	Provisiones	
		(En Gs.)	(En %)
A. Cartera no Vencida - Neto de Provisiones (Ver Nota 5 a los Estados Contables)	20.774.479	-2.766.362	13,32%
B Cartera Vencida (Ver Nota 5 a los Estados Contables)	574.666	-574.666	100,00%
B.1 Normal	524.986	-524.986	100,00%
b.2 En Gestión de Cobro	49.680	-49.680	100,00%
b.3 En Gestión de Cobro Judicial			
TOTAL CARTERA	21.349.145	-3.341.028	15,65%
TOTAL CARTERA NETA DE PREVISIONES (Ver Nota 5 a los Estados Contables)	18.008.117		
Observaciones			
<u>Criterios de Clasificación utilizados</u>			
Normal	Más de 1 día de atraso		
En Gestión de Cobro	Según determinación de la Dirección.		
En Gestión de Cobro Judicial	Según determinación de la Dirección.		

NOTA 6 - OTROS CRÉDITOS

Corresponde a créditos a favor de la Empresa originados en las operaciones normales del negocio. La composición de la cuenta es la siguiente; (en miles de Gs.)

	<u>30/06/18</u>	<u>30/06/17</u>
Corto Plazo		
Adelantos Varios	866.987.-	1.318.234.-
Débito en Suspense	26.498.-	100.961.-
Adelantos a Empleados	14.558.-	304.785.-
Valores a Realizar	.-	.-
Merc. Entreg. A Clientes a Facturar	.-	.-
Anticipos a Proveedores	699.888.-	357.610.-
Viáticos a Rendir	12.649.-	24.307.-
I.V.A. Crédito Fiscal	2.590.868.-	2.193.931.-
Anticipos de Imp. a la Renta	<u>303.389.-</u>	<u>383.774.-</u>
Sub-Total	<u>4.514.837.-</u>	<u>4.683.602.-</u>
Largo Plazo		
Accionistas	<u>.-</u>	<u>.-</u>
Total	<u>4.514.837.-</u>	<u>4.683.602.-</u>



NOTAS A LOS ESTADOS CONTABLES AL 30 DE JUNIO DEL 2018 Y 2017

NOTA 7 - BIENES DE CAMBIO

La composición de la cuenta es la siguiente; (en miles de Gs.)

	<u>30/06/18</u>	<u>30/06/17</u>
<u>Corto Plazo</u>		
Mercaderías	7.560.498.-	6.848.867.-
Mercaderías en Camino	1.110.221.-	615.283.-
Sub-Total	<u>8.670.719.-</u>	<u>7.464.150.-</u>
<u>Largo Plazo (Obsoletos y Averiadados)</u>		
Mercaderías	4.534.003.-	3.778.581.-
- Previsión por Obsolescencia	<u>(4.534.003).-</u>	<u>(3.778.581).-</u>
Sub-Total	<u>0.-</u>	<u>0.-</u>
Total	<u><u>8.670.719.-</u></u>	<u><u>7.464.150.-</u></u>

NOTA 8 – DESCUBIERTOS Y PRESTAMOS BANCARIOS


La composición de la cuenta es la siguiente; (en miles de Gs.)

	<u>30/06/18</u>	<u>30/06/17</u>
<u>Corto Plazo</u>		
Banco Continental S.A.E.C.A.	-.-	-.-
BBVA S.A. U\$A	-.-	-.-
Banco. Regional S.A. U\$A	-.-	-.-
Itaú Paraguay S.A.	<u>0.-</u>	<u>0.-</u>
Sub-Total	<u>-.-</u>	<u>0.-</u>
<u>Largo Plazo</u>		
Bco. Regional S.A. U\$A	-.-	-.-
BBVA S.A. U\$A	<u>-.-</u>	<u>-.-</u>
Sub-Total	<u>-.-</u>	<u>-.-</u>
Total	<u><u>-.-</u></u>	<u><u>-.-</u></u>

NOTA 9 - DOCUMENTOS A PAGAR

La composición de la cuenta es la siguiente; (en miles de U\$A y Gs.)

	<u>U\$S</u>	<u>30/06/18</u>	<u>30/06/17</u>
<u>Corto Plazo</u>			
Oscar Rivarola Mernes	0,00	-.-	166.845.-
Al Portador	96,38	550.414.-	563.839.-
Sergio Pérez	44,18	422.300.-	415.708.-



NOTAS A LOS ESTADOS CONTABLES AL 30 DE JUNIO DEL 2018 Y

	<u>2017</u>		
Carmen de Santacruz	17,00	97.082.-	94.546.-
Miguel y Raúl Rivarola	<u>00,00</u>	-.-	-.-
Sub-Total	<u>157,56</u>	<u>1.069.796.-</u>	<u>1.240.938.-</u>
<u>Largo Plazo</u>			
Al Portador	00,00	-.-	-.-
Jorge Andrés Mengual	<u>00,00</u>	-.-	-.-
Sub-Total	<u>00,00</u>	<u>-.-</u>	<u>-.-</u>
Total	<u>157,56</u>	<u>1.069.796.-</u>	<u>1.240.938.-</u>

NOTA 10 – BONOS EMITIDOS

La composición de la cuenta, de acuerdo a su plazo de exigibilidad, es la siguiente; (en miles de U\$A y Gs.)

<u>Corto Plazo (*)</u>	<u>U\$A</u>	<u>30/06/18</u>	<u>30/06/17</u>
Bonos Emitidos Gs.	0,00	1.500.000.-	750.000.-
Bonos Emitidos U\$A	<u>0,00</u>	-.-	-.-
Sub-Total	<u>0,00</u>	<u>1.500.000.-</u>	<u>750.000.-</u>
<u>Largo Plazo (*)</u>			
Bonos Emitidos Gs.	0,00	1.750.000.-	3.250.000.-
Bonos Emitidos U\$A	<u>0,00</u>	-.-	-.-
Sub-Total	<u>0,00</u>	<u>1.750.000.-</u>	<u>3.250.000.-</u>
Total	<u>0,00</u>	<u>3.250.000.-</u>	<u>4.000.000.-</u>

(*) Las tasas de interés pactadas en Gs. al 30 de junio del 2018 oscilaban entre 11,75% a 13,25%. A esa fecha no hay captaciones en USA. La cantidad de bonos activos a esa fecha en Gs. y USA ascendían a 8 y 0, respectivamente, totalizando 8. Las tasas de interés pactadas en Gs. y USA al 30 de junio del 2017 oscilaban entre 11,50% a 13,25%. A esa fecha no hay captaciones en USA. La cantidad de bonos activos al 30 de junio del 2017 en Gs. y USA ascendían a 10 y 0, respectivamente, totalizando 10.

NOTA 11 – ACTIVOS Y PASIVOS EN MONEDA EXTRANJERA

Los Activos en moneda extranjera totalizan al 30 de junio del 2017 y 2016 U\$A 2.639,62 (en miles) y U\$A 3.032,77 (en miles) – Equivalentes a Gs. 15.031.797 (en miles) y Gs. 16.855.632 (en miles)-, respectivamente, y los Pasivos en moneda extranjera totalizan U\$A 1.959,28 (en miles) y U\$A 1.850,30 (en miles) - Equivalentes a Gs. 11.172.929 (en miles) y Gs. 10.286.638 (en miles) -, respectivamente. El detalle de los mismos se expone en el **Anexo G**.

(Handwritten signature and initials)



NOTAS A LOS ESTADOS CONTABLES AL 30 DE JUNIO DEL 2018 Y
2017


NOTA 12 – HECHOS POSTERIORES

Entre la fecha de cierre y la fecha de preparación de estos Estados Contables, no han ocurrido hechos significativos de carácter financiero o de otra índole que afecten la situación patrimonial o financiera o los resultados de la Sociedad.

** ** ** ** *



Lic. M. SILMA BARRETO L.
CONTADORA
R.U.C. N° 648454-9



CELSO A. MOREIRA L.
Stadico Titular




Sergio G. Pérez B.
Director
datasystems
SAECA




DATA SYSTEMS S.A.E.C.A.
BALANCE GENERAL AL 30/06/2018
(En miles de guaraníes)
BIENES DE USO


Anexo A

Cuentas	VALORES DE ORIGEN					DEPRECIACIONES/AMORTIZACIONES								Neto Resultante
	Al inicio del periodo	Altas/Transf. y/o Ajustes del periodo	Bajas del periodo	Revalúo del periodo	Al cierre del periodo	Acumulado al inicio del periodo	%	Altas del periodo	Ajustes	Bajas del periodo	Revalúo del periodo	Acumulado al cierre del periodo		
Muebles y Útiles	783.945	73.409	-	-	857.354	420.705	10	25.666	-	-	-	446.371	410.983	
Maquinarias	2.727	-	-	-	2.727	-	10	-	-	-	-	-	2.727	
Herramientas y Equipos	11.102	-	-	-	11.102	9.998	25	-	-	-	-	9.998	1.104	
Equipos de Informática	2.200.231	69.002	-	-	2.269.233	1.639.500	25	107.338	-	-	-	1.746.838	522.395	
Automóvil, Camioneta, Camión	307.053	-	-	-	307.053	148.128	20	20.223	-	-	-	168.351	138.702	
Terreno	1.438.057	-	-	-	1.438.057	-	0	-	-	-	-	-	1.438.057	
Edificios	2.839.857	-	-	-	2.839.857	1.236.922	2,5	39.078	-	-	-	1.276.000	1.563.857	
Instalaciones	361.278	38.055	-	-	399.333	284.906	20	28.878	-	-	-	313.784	85.549	
Obras en ejecución	247.387	702.407	-	-	949.794	-	-	-	-	-	-	-	949.794	
Totales de Bienes de Uso	8.191.637	882.873	-	-	9.074.510	3.740.159		221.183	-	-	-	3.961.342	5.113.168	
Bienes para Leasing	15.128.820	573.201	- 46.331	-	15.655.690	10.494.266	25	923.050	-	-	-	11.417.316	4.238.374	
Totales periodo actual	23.320.458	1.456.074	- 46.331	-	24.730.200	14.234.425		1.144.233	-	-	-	15.378.658	9.351.542	
Totales periodo anterior	20.782.118	1.085.021	- 227.767	-	21.639.372	12.054.933		841.170	-	-	-	12.896.103	8.743.269	


Lic. M. SILMA BARRETO L.
CONTADORA
R.U.C. N° 648454-9


CELSO A. MOREIRA L.
Síndico Titular


Sergio G. Pérez B.
Director
datasystems
SAECA



DATA SYSTEMS S.A.E.C.A.

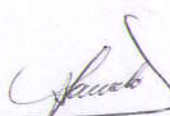
Anexo B

BALANCE GENERAL AL 30/06/2018


(En miles de guaraníes)

ACTIVOS INTANGIBLES

CUENTAS	VALORES DE ORIGEN				AMORTIZACIONES				Neto Resultante
	Al inicio del período	Aumentos	Disminuc.	Al cierre del período	Acumuladas al inicio del período	Del período	Bajas	Acumuladas al cierre del período	
Softwares	1.464.982	115.341	-	1.580.323	1.196.253	-	-	1.196.253	384.070
Marcas	5.814	-	-	5.814	5.047	-	-	5.047	767
Totales período actual	1.470.796	115.341	-	1.586.137	1.201.300	-	-	1.201.300	384.837
Totales período anterior	1.334.560	82.050	-	1.416.610	993.260	0	0	993.260	423.350


Lic. M. SILMA BARRETO L.
CONTADORA
R.U.C. N° 648454-9


CELSO A. MOREIRA L.
Síndico Titular


Sergio G. Pérez B.
Director
datasystems
S.A.E.C.A.



DATA SYSTEMS S.A.E.C.A.


Anexo C

BALANCE GENERAL AL 30/06/2018

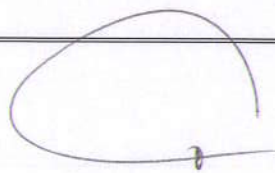
(En miles de guaraníes)

INVERSIONES, ACCIONES, DEBENTURES Y OTROS TÍTULOS EMITIDOS EN SERIE
PARTICIPACIÓN EN OTRAS SOCIEDADES

Denominación y características de los valores emisor	Clases	Valor Nominal Unitario	Cantidad	Valor Nominal Total	Valor Patrim. Proporc.	Valor de Libros	Valor de Cotizac.	Información sobre el Emisor						
								Según Ultimo Balance		% de Partic.	Actividad Principal	Capital	Resultado	Pat.Netto
Inversiones Temporarias						SIN MOVIMIENTO								
Totales ejercicio actual														
Totales ejercicio anterior														
Inversiones Permanentes						SIN MOVIMIENTO								
Totales ejercicio actual														
Totales ejercicio anterior														




LIDIA M. SILVA BARRETO L.
 CONTADORA
 R.U.C. Nº 648454-9


CELSO A. MOREIRA L.
 Síndico Titular


Sergio G. Pérez B.
 Director
datasystems
 S.A.E.C.A.

Av. Peru 1055 c/Artigas - Asunción - Paraguay - +595 21 213 347 (R.A.) - datosys@data.com.py - www.data.com.py

DATA SYSTEMS S.A.E.C.A


Anexo D

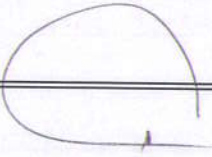
BALANCE GENERAL AL 30/06/2018


(En miles de guaraníes)

OTRAS INVERSIONES

CUENTAS	Valor de costo	Amortizac. de	Valor de Cotizac	Valor registrado período actual	Valor registrado período ant.
Inversiones Corrientes (Detallar)		SIN MOVIMIENTO			
Subtotal					
Inversiones No Corrientes (Detallar)		SIN MOVIMIENTO			
Subtotal					
Totales del ejercicio					


Lta. M. SILMA BARRETO L.
CONTADORA
R.F.C. N° 648454-9


CELSO A. MOREIRA L.
Síndico Titular


Sergio G. Perez B.
Director
datasystems
SAECA

datasystems
SAECA

DATA SYSTEMS S.A.E.C.A.


Anexo E

BALANCE GENERAL AL 30/06/2018


(En miles de guaraníes)


PREVISIONES

RUBROS	Saldo al inicio del período	Aumentos	Disminuc.	Saldo al cierre del período	Saldo al cierre del período anterior
Previsiones por Incobrables	3.134.242	208.996	2.209	3.341.029	1.632.933
Previsiones por Obsolescencia	4.187.617	400.000	53.614	4.534.003	3.778.581
Previsiones para Despidos	100.000	0	0	100.000	0
	7.421.859	608.996	55.823	7.975.032	5.411.514
Deducidas del Pasivo	0	0	0	0	0
	0	0	0	0	0


Lic. M. SILMA BARRETO L.
CONTADORA
R.U.C. N° 648454-9


CELSO A. MOREIRA L.
Síndico Titular


Sergio G. Pérez B.
Director
datasystems
SAECA



DATA SYSTEMS S.A.E.C.A.

Anexo F

BALANCE GENERAL AL 30/06/2018


(En miles de guaraníes)

COSTO DE MERCADERIAS O SERVICIOS PRESTADOS

DETALLE	Período Actual		Período Anterior	
I.-COSTO DE MERCADERIAS VENDIDAS	11.354.083	11.354.083	13.303.607	13.303.607
Existencia al Comienzo del Período		11.710.488		10.672.563
Mercaderías de Reventa	11.710.488		10.672.563	
Compras del Período		12.848.317		13.873.775
Compras	12.848.317		13.873.775	
Existencia al Cierre del Período		13.204.722		11.242.731
Mercaderías de Reventa	13.204.722		11.242.731	
II.-COSTO DE SERVICIOS PRESTADOS		1.036.536		589.398
Costo de Servicios	1.036.536	1.036.536	589.398	589.398
COSTO DE MERC. VEND. Y SERV. PREST.		12.390.619		13.893.005


Lic. M. SILMA BARRETO L.
CONTADORA
R.U.C. N° 648454-9


CELSO A. MOREIRA L.
Síndico Titular


Sergio G. Perez B.
Director
datasystems
SAECA



BALANCE GENERAL AL 30/06/2018
(En miles de dólares y guaraníes)
ACTIVOS Y PASIVOS EN MONEDA EXTRANJERA

DETALLE	Moneda Extranjera		Cambio Vigente	Moneda Local	
	Clase	Monto		Monto Periodo Actual	Monto Periodo Anterior
ACTIVOS					
Activos Corrientes y No Corrientes					
Caja Moneda Extranjera	USA	0,00	5694,68	0	0
Recaudaciones a Depositar Moneda Extranjera	USA	5,00	5694,68	28.484	47.534
Itaú Paraguay S.A. C.Ahorro USA	USA	5,99	5694,68	34.135	33.298
Itaú Paraguay S.A. C.Corrente USA	USA	601,51	5694,68	3.425.428	4.747.810
Banco Continental S.A.E.C.A. C.Ahorro USA	USA	76,93	5694,68	438.115	291.153
Banco Regional S.A.E.C.A. C.Ahorro USA	USA	150,69	5694,68	858.138	1.941.804
Banco Bilbao Vizcaya Argentaria Paraguay S.A.	USA	332,89	5694,68	1.895.698	810.857
Sudameris Paraguay S.A.E.C.A.	USA	31,30	5694,68	178.251	130.370
Créditos por Ventas y por Leasing - Neto	USA	1.281,36	5694,68	7.296.932	8.377.997
Cheques Diferidos	USA	0,58	5694,68	3.282	2.529
Anticipos de Clientes	USA	0,07	5710,73	397	0
Débitos en Suspense	USA	0,00	5694,68	0	1.389
Adelantos Varios	USA	27,73	5694,68	157.931	88.795
Viáticos a Rendir	USA	2,22	5694,68	12.649	24.307
Adelantos a Empleados	USA	0,50	5694,68	2.847	556
Mercaderías en Camino	USA	0,00	5694,68	0	0
Anticipos a Proveedores	USA	122,84	5694,68	699.511	357.233
Inversiones en CDA y Títulos de Inversión USA	USA	0,00	5694,68	0	0
Gastos Pagados por Adelantado	USA	0,00	5694,68	0	0
Total de Activos (*)		2.639,62		15.031.797	16.855.632
PASIVOS					
Pasivos Corrientes					
Proveedores del Exterior	USA	446,51	5710,73	2.549.873	2.584.156
Proveedores Locales	USA	235,44	5710,73	1.344.514	341.299
Descubierto y Préstamos Bancarios					
Banco Regional S.A.	USA	0,00	5710,73	0	0
Itaú Paraguay S.A.	USA	0,00	5710,73	0	0
Solar S.A.	USA	0,00	5710,73	0	0
Banco Amambay S.A.	USA	0,00	5710,73	0	0
Banco Bilbao Vizcaya Argentaria Paraguay S.A.	USA	0,00	5710,73	0	0
Total Descubierto y Préstamos Bancarios		0,00		0	0
Descuentos de Documentos					
Solar S.A.	USA	0,00	5710,73	0	0
Banco Continental S.A.E.C.A.	USA	0,00	5710,73	0	0
Banco Familiar S.A.E.C.A.	USA	0,00	5710,73	0	0
Banco Bilbao Vizcaya Argentaria Paraguay S.A.	USA	0,00	5710,73	0	0
B.C. S.A.E.C.A.	USA	0,00	5710,73	0	0
Total Descuentos de Documentos		0,00		0	0
Bonos Emitidos					
Cuentas y Honorarios a Pagar	USA	5,49	5710,73	31.363	49.848
Documentos a Pagar	USA	157,56	5710,73	899.796	1.070.938
Remuneraciones a Pagar	USA	0,00	5710,73	0	0
Acreedores Varios	USA	18,14	5710,73	103.598	21.849
Créditos en Suspense	USA	100,23	5710,73	572.393	423.992
Intereses a Pagar	USA	0,00	5710,73	0	20.691
Intereses y Comisiones a Vencer	USA	0,00	5710,73	0	0
Leasing a Realizar	USA	995,91	5694,68	5.671.390	5.773.866
Intereses no Devengados	USA	0,00	5710,73	0	0
Total de Otras Deudas y Beneficios a Realizar		1.277,34		7.278.541	7.361.183
Total de Pasivos		1.959,28		11.172.929	10.286.638

(*) Tal como se explica en la Nota 2 - c) a los Estados Contables, las Existencias de Mercaderías, que al 30 de junio del 2018 y 2017 ascendían - Neto de Previsión por Obsolescencia - a Gs. 8.670.719,23 (en miles) y a Gs. 7.464.149,60 (en miles), respectivamente, se encuentran valuadas a su costo de adquisición histórico, más los gastos necesarios para la puesta en condición de venta en depósito de la Sociedad. El valor histórico en moneda extranjera de esas Mercaderías a dichas fechas no pudieron ser cuantificadas y no se encuentran consideradas en la presente Posición Activa en M/E.

Lic. M. S. MA BARRETO L.
CONTADORA
R.U.C. N° 648454-9

CELSO A. MOREIRA L.
Síndico Titular


Sergio G. Pérez B.
Director
datasystems
S.A.E.C.A.





DATA SYSTEMS S.A.E.C.A.
BALANCE GENERAL AL 30/06/2018
 (En miles de guaraníes)
INFORMACION SOBRE COSTOS Y GASTOS

Anexo H

RUBROS	Costo Bienes de Cambio	Costo de Servicios	Gastos Financieros	Gastos de Admin.	Gastos de Comerc.	TOTAL	
						Periodo Actual	Periodo Anterior
Costos Directos	8.341.326	1.036.536				9.377.862	11.461.998
Costos Directos del Personal y Gastos de Capacitación	2.882.754					2.882.754	2.319.311
Gastos Administrativos y Financieros Directos	130.003		0			130.003	111.696
Remuneraciones de Administradores, Directores y Síndicos				561.893		561.893	436.048
Honorarios y Remuneraciones por Servicios				195.092		195.092	151.488
Sueldos y Jornales				499.042		499.042	510.390
Contribuciones Sociales				75.929		75.929	77.934
Regalías y Honorarios por Servicios Técnicos (Comisiones Pagadas)					1.818.542	1.818.542	1.995.831
Publicidad y Propaganda					40.955	40.955	51.964
Gastos de Ventas					386.922	386.922	269.444
Intereses, Multas y Recargos Impositivos				0		0	0
Impuestos, Tasas y Contribuciones				37.102		37.102	32.982
Depreciación de Bienes de Uso				221.182		221.182	237.211
Intereses, Comi. Gtos Bancarios y Dif. Cambiaria GD			161.101	0		161.101	603.488
Intereses, Comi. Gtos Bancarios y Dif. Cambiaria GND			27.772	0		27.772	40.982
Otros Gastos				206.654	0	206.654	244.291
Total ejercicio actual	11.354.083	1.036.536	188.873	1.796.894	2.246.419	16.622.805	
Total ejercicio anterior	13.303.607	589.398	644.470	1.690.344	2.317.239		18.545.058


 Lic. M. SILMA BARRETO L.
 CONTADORA
 R.U.C. N° 648454-9


 CELSO A. MOREIRA L.
 Síndico Titular


 Sergio G. Pérez B.
 Director


datosystems
SAECA

DATA SYSTEMS S.A.E.C.A.

Anexo I

BALANCE GENERAL AL 30/06/2018

(En miles de guaraníes)

DATOS ESTADISTICOS

INDICADORES OPERATIVOS	Acumulado al fin del período	
	Período Actual	Período Anterior
Volumen de Producción	No tiene	No tiene
Volumen de Ventas Netas de Merc. y Serv.	16.985.883	23.218.613
Cantidad de Empleados y Obreros	94	81
Consumo de Energía	28.950	29.331
Cantidad de Sucursales	No tiene	No tiene
Otros	No tiene	No tiene

Lic. M. SILMA BARRETO L.
CONTADORA
R.U.C. N° 648454-9

CELSO A. MOREIRA L.
Síndico Titular

Sergio G. Pérez B.
Director
datasystems
SAECA



DATA SYSTEMS S.A.E.C.A.

Anexo J

BALANCE GENERAL AL 30/06/2018

(En miles de guaraníes)

INDICES ECONOMICO - FINANCIERO


INDICES	Acumulado al fin del período	
	Período Actual	Período Anterior
Liquidez (1)	2,05	2,36
Endeudamiento (2)	0,86	0,88
Rentabilidad (3)	0,012	0,214

(1) Activo Corriente ; (2) Total Pasivo ; (3) Resultado antes del Imp.


Pasivo Corriente

Patrim. Neto

P.N. excluido result. del Ejerc.


Lic. M. SILMA BARRETO L.
CONTADORA
R.U.C. N° 648454-9


CELSO A. MOREIRA L.
Síndico Titular


Sergio G. Pérez B.
Director
datasystems
SAECA



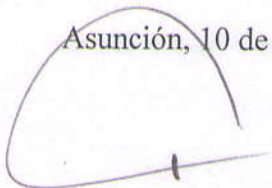
INFORME DEL SÍNDICO

A los Accionistas de la firma
Data Systems S.A.E.C.A.

En cumplimiento del mandato que me ha conferido la Asamblea de Accionistas, las disposiciones legales y los Estatutos sociales, informo que he procedido a examinar el Balance de Situación Patrimonial, Estado de Resultados, Estado de Evolución del Patrimonio Neto, Notas a los Estados Contables e Informes complementarios y Anexos, correspondiente al período 01/01/18 al 30/06/18.

En mi opinión, los referidos estados contables reflejan razonablemente la situación patrimonial y financiera de la Empresa, de acuerdo con los principios de contabilidad generalmente aceptados por lo que me permito recomendar a los señores Directores su aprobación.

Asunción, 10 de Agosto de 2018.



Celso A. Moreira
Síndico Titular

ACTA DE DIRECTORIO N° 244

En la ciudad de Asunción, capital de la República del Paraguay, a los 13 días del mes de Agosto del año Dos mil diez y ocho, siendo las 15.30 horas, se reúne el directorio de Data Systems S.A.E.C.A. compuesto por el Sr. Sergio Pérez y el Sr. José M. Flecha .


El Sr. Pérez manifiesta que dicha reunión se celebra para el tratamiento de los siguientes puntos: estudio del Balance de Estado de Situación Patrimonial, Estado de Resultados, Notas a los estados contables, informes complementarios e informe del Síndico correspondiente al período comprendido entre el 1° de enero de 2.018 y el 30 de Junio de 2018.

Analizados los puntos detallados más arriba, son aprobados por los presentes en su totalidad.

No habiendo otros puntos que tratar, se levanta la sesión siendo las 16.30 horas.



José M. Flecha C.



Sergio G. Pérez B