

**DATA SYSTEMS**  
**Sociedad Anónima**  
**Emisora de Capital Abierto**

**Estados Contables al 30 de  
Setiembre del 2018 y 2017**

**DATA SYSTEMS**  
**Sociedad Anónima**  
**Emisora de Capital Abierto**

**ÍNDICE**

- **Balance General**
- **Estado de Resultados**
- **Estado de Evolución del Patrimonio Neto**
- **Estado de Flujo de Efectivo**
- **Notas a los Estados Contables**
- **Informe Complementario**
- **Anexos**

\*\*\*

<b>ACTIVO</b>	30/09/2018	30/09/2017	<b>PASIVO</b>	30/09/2018	30/09/2017
<b>Activo Corriente</b>			<b>Pasivo Corriente</b>		
Disponibilidades (Nota 4)	8.010.763	10.156.329	<b>Deudas Comerciales</b>	<b>2.424.772</b>	<b>3.206.284</b>
Crédito por Ventas (Nota 5)	15.673.516	12.305.009	Proveedores del Exterior (Anexo G)	1.668.282	2.655.730
Otros Créditos (Nota 6)	5.357.450	4.714.889	Proveedores Locales	684.931	543.836
Inversiones	0	0	Anticipos de Clientes	71.559	6.718
Bienes de Cambio (Nota 2.c y 7)	8.367.563	9.417.065	Mercaderías a Entregar a Clientes	0	0
Gastos Pagados por Adelantado	13.350	10.044			
Cargos Diferidos	12.514	3.603	<b>Deudas Bancarios y Financieras</b>	<b>2.599.817</b>	<b>2.259.822</b>
Intangibles	0	5.814	Préstamos Bancarios (Anexo G y Nota 8)	0	0
<b>Total Activo Corriente</b>	<b>37.435.156</b>	<b>36.612.753</b>	Descuentos de Documentos (Nota 9)	0	0
			- Intereses a Vencer	0	0
<b>Activo No Corriente</b>			Documentos a Pagar (Nota 10)	1.099.817	1.259.822
Créditos por Ventas (Nota 5)	3.700.464	4.807.010	Bonos Emitidos (Nota 2.f y 11)	1.500.000	1.000.000
Otros Créditos (Nota 6)	0	0	- Intereses a Vencer	0	0
Bienes de Cambio (Nota 7)	0	0	<b>Otras Deudas</b>	<b>2.027.612</b>	<b>1.747.148</b>
Bienes de Uso (Anexo A y Nota 2.d)	9.353.265	8.807.089	Cuentas a Pagar	389.599	438.326
Gastos Pagados por Adelantado	0	0	Otras Deudas	1.638.013	1.308.822
Cargos Diferidos	0	0			
Intangibles	410.055	436.736	<b>Deudas Fiscales, Sociales y Provisiones</b>	<b>513.460</b>	<b>494.288</b>
<b>Total Activo No Corriente</b>	<b>13.463.784</b>	<b>14.050.835</b>	Dirección General de Grandes Contribuyentes	1.186	8.228
			Instituto de Previsión Social (I.P.S.)	122.196	124.275
			Retención de Impuesto al Valor Agregado (I.V.A.)	74.903	84.250
			Provisión p/ Aguinaldos	315.175	277.535
			Impuesto al Valor Agregado (I.V.A.)	0	0
			<b>Utilidades Diferidas</b>	<b>9.401.577</b>	<b>8.584.585</b>
			Leasing a Realizar	9.401.577	8.584.585
			Beneficios a Realizar	0	0
			<b>Total Pasivo Corriente</b>	<b>16.967.238</b>	<b>16.292.127</b>
			<b>Pasivo No Corriente</b>		
			<b>Deudas Bancarios y Financieras</b>	<b>1.500.000</b>	<b>3.000.000</b>
			Préstamos Bancarios (Anexo G y Nota 8)	0	0
			Descuentos de Documentos (Nota 9)	0	0
			- Intereses a Vencer	0	0
			Documentos a Pagar (Nota 10)	0	0
			Bonos Emitidos (Nota 2.f y 11)	1.500.000	3.000.000
			- Intereses a Vencer	0	0
			<b>Otras Deudas</b>	<b>100.000</b>	<b>0</b>
			Provisión p/ Despidos	100.000	0
			<b>Utilidades Diferidas</b>	<b>3.700.464</b>	<b>4.807.010</b>
			Leasing a Realizar	3.700.464	4.807.010
			Beneficios a Realizar	0	0
			<b>Total No Pasivo Corriente</b>	<b>5.300.464</b>	<b>7.807.010</b>
			<b>Total Pasivo</b>	<b>22.267.702</b>	<b>24.099.137</b>
			<b>Patrimonio Neto</b>	<b>28.631.238</b>	<b>26.564.451</b>
<b>Total del Activo</b>	<b>50.898.940</b>	<b>50.663.588</b>	<b>Total del Pasivo y Patrimonio Neto</b>	<b>50.898.940</b>	<b>50.663.588</b>

**CUENTAS DE CONTINGENCIAS Y DE ORDEN**

<b>DEUDORAS</b>	30/09/2018	30/09/2017	<b>ACREEDORAS</b>	30/09/2018	30/09/2017
<b>Garantías Otorgadas</b>			<b>Otorgantes de Garantías</b>		
Hipotecas	1.888.288	1.811.066	Hipotecas	1.888.288	1.811.066
Documentos	0	0	Documentos	0	0
Fianzas	0	0	Fianzas	0	0
Cash Collateral	0	0	Cash Collateral	0	0
Otros	0	0	Otros	0	0
Cartas de Crédito	442.568	424.468	Cartas de Crédito	442.568	424.468
<b>Obligaciones Emitidas</b>			<b>Acreeedores por Obligaciones</b>		
Cupones por Bonos Emitidos	391.462	851.370	Acreeedores por Bonos Emitidos	391.462	851.370
<b>Total</b>	<b>2.722.318</b>	<b>3.086.904</b>	<b>Total</b>	<b>2.722.318</b>	<b>3.086.904</b>

Las notas y anexos que se acompañan son partes integrante de los estados contables.

**DATA SYSTEMS S.A.E.C.A.**

**ESTADO DE RESULTADOS**

(En miles de guaraníes)


Por el período finalizado el 30/09/2018 comparativo con el período anterior


	Período de 9 meses finalizado el	
	30/09/2018	30/09/2017
Ventas Netas de Merc. y Serv.	30.729.924	32.045.101
Otros Ingresos	3.169	109.423
Costo de Merc. y Serv. Vendidos (Anexo F)	21.091.726	21.046.624
Gastos de Comercialización (Anexo H)	3.731.663	3.361.471
Gastos de Administración (Anexo H)	2.965.493	2.445.488
Gastos Financieros (Anexo H)	105.812	658.109
Otros Egresos	0	0
Ganancias Ordinarias	2.838.399	4.642.832
Impuesto a la Renta	0	0
Impuesto a la Renta 5% Adicional s/ Dividendos	53.578	45.014
Ganancia (Pérdida) del Período	2.784.821	4.597.818

Las notas y anexos que se acompañan son partes integrante de los estados contables.

  
Lic. M. SILMA BARRETO L.  
CONTADORA  
R.U.C. N° 648454-9

  
CELSO A. MOREIRA L.  
Síndico Titular

  
Sergio G. Pérez B.  
Director  
datasystems  
SAECA



**DATA SYSTEMS S.A.E.C.A.**


**ESTADO DE EVOLUCION DEL PATRIMONIO NETO**  
 (En miles de guaraníes)

Por el ejercicio finalizado el 30/09/2018 comparativo con el ejercicio anterior

RUBROS	Ejercicio finalizado el 30/09/2018												30/09/2017
	Aportes de los Socios					Reservas			Total	Ganancias Resultados no Asignados	Total del P.N.	Total del P.N.	
	Capital Integrado	Aportes p/ Fut. Integ.	Primas p/Vta de Acciones	Acciones a Integrar	Total	Reserva de Revalúo Ley 125/91	Reserva Legal	Otras Reservas					
Saldo al inicio del periodo	14.134.500	1.415.524	16.600	0	15.566.624	5.137.729	1.248.484	200.000	6.586.213	5.365.149	27.517.986	23.201.959	
Integración de Acciones	0	0			0					0			
Prima de Acciones													
Acciones a Integrar				0	0				0		0	0	
Distribución de Resultados Acumulados													
Pago de Dividendos / Dividendos a Pagar										-1.071.569	-1.071.569	-700.000	
Reserva p/ Indemnizaciones													
Reserva p/ Obsolescencias									0		0		
Reserva p/ Incobrables													
Reserva Legal							256.398		256.398	-256.398	0	0	
Aportes para Futuras Integraciones		3.000.000			3.000.000					-3.000.000	0	0	
Transferencia de Dividendos a Pagar		0			0					0	0	0	
Aplicaciones a:													
- Comisiones Pagadas a Vencer												0	
- Gastos Pagados por Adelantado												0	
- Constitución de Previsión Créditos Incobrables										-200.000	-200.000	-100.000	
- Constitución de Previsión por Obsolescencia										-400.000	-400.000	-435.326	
- Constitución de Otras Reservas: Indemnizaciones para Despidos								200.000	200.000	-200.000	0	0	
Ajuste por Redondeo						0	0		0	0	0	0	
Revalúo (Nota 2.d)						0			0	0	0	0	
Ganancia del Periodo s/ Estado de Resultados										2.784.821	2.784.821	4.597.818	
Saldos al cierre del Periodo	14.134.500	4.415.524	16.600	0	18.566.624	5.137.729	1.504.882	400.000	7.042.611	3.022.003	28.631.238	26.564.451	

Las notas y anexos que se acompañan son partes integrantes de los estados contables.


Av. Paru 1055 c/ Artigas - Asunción - Paraguay • +595 21 213 547 (R.A.) • datasys@data.com.py • www.data.com.py



  
**Lic. M. SILMA BARRETO L.**  
 CONTADORA  
 R.U.C. N° 648454-9



**CELSO A. MOREIRA L.**  
 Síndico Titular



**Sergio G. Pérez B.**  
 Director  
**datasystems**  
 SAECA

## FLUJO DE EFECTIVO (En miles de guaraníes)


Por los períodos comprendidos entre el 1° de enero y el 30 de Setiembre del 2018 y 2017

	Fondos Provistos (Usados)	Fondos Provistos (Usados)
<b>I FLUJO DE CAJA DE ACTIVIDADES OPERATIVAS</b>		
Cobranzas efectuadas a clientes	2.018	2.017
Otros ingresos percibidos	37.205.225	37.974.664
Pagos efectuados a proveedores y empleados	963	40.669
Otros egresos extraordinarios	(31.452.607)	(29.590.747)
Otros	-	-
Pago de impuesto a la renta	0	0
Flujo neto de caja por actividades operativas	0	0
	5.753.581	8.424.586
<b>II FLUJO DE CAJA DE ACTIVIDADES DE INVERSIÓN</b>		
Adquisición de bienes de uso	(1.117.365)	(362.891)
Pago de dividendos a accionistas	(1.062.727)	(700.000)
Flujo neto de caja por actividades de inversión	(2.180.092)	(1.062.891)
<b>III FLUJO DE CAJA DE ACTIVIDADES DE FINANCIAMIENTO</b>		
Préstamos y Descuentos bancarios recibidos	0	0
Préstamos y Descuentos bancarios pagados	0	(3.607.258)
Bonos Emitidos	(1.000.000)	0
Bonos Pagados	0	0
Otros Egresos financieros	(435.210)	(475.257)
Flujo neto de caja por actividades de financiamiento	(1.435.210)	(4.082.515)
<b>IV VARIACIÓN NETA DE DISPONIBILIDADES</b>	2.138.280	3.279.180
<b>V DISPONIBILIDADES AL INICIO DEL PERIODO</b>	5.872.483	6.877.149
<b>VI DISPONIBILIDADES AL FINAL DEL PERIODO - ANTES DE PREVISION</b>	8.010.763	10.156.329
<b>VII PREVISION SOBRE DISPONIBILIDADES</b>	0	0
<b>VIII DISPONIBILIDADES AL FINAL DEL PERIODO - LUEGO DE PREVISION</b>	8.010.763	10.156.329

Las notas y anexos que se acompañan forman parte integrante de estos estados contables.

  
Lic. M. SILMA BARRETO L.  
CONTADORA  
R.U.C. N° 648454-9

  
CELSO A. MOREIRA L.  
Síndico Titular

  
Sergio G. Pérez B.  
Director  
datasystems  
SAECA



**NOTAS A LOS ESTADOS CONTABLES AL 30 DE SETIEMBRE DEL  
2018 Y 2017**

**NOTA 1- EL ENTE**

La empresa fue constituida bajo la forma jurídica de Sociedad Anónima, según las leyes vigentes en Paraguay, el 18 de setiembre de 1979, con una duración de 99 años. Tiene por objeto dedicarse por cuenta propia o ajena, o asociada a terceros, dentro o fuera del país, a la importación, exportación y representación de todo tipo de productos y todo lo relacionado con el procesamiento de datos, análisis y diseños de sistema, automatización de procesamiento en tiempo real, programación de computadoras electrónicas y en general, elaboración de sistema de información, aplicación de técnicas matemáticas, cálculos estadísticos, control estadísticos de la calidad, modelos matemáticos.

En octubre de 1995, la Sociedad solicitó a la Comisión Nacional de Valores, acogerse a los beneficios otorgados por la Ley N° 548 del 21 de abril de 1994, a los efectos de cotizar sus acciones en el mercado de la Bolsa de Valores de Asunción. Posteriormente, la Sociedad obtuvo, mediante la Resolución N° 194/95 de la Comisión Nacional de Valores la calificación de Sociedad Emisora de Capital Abierto.

**NOTA 2- RESUMEN DE LAS PRINCIPALES POLÍTICAS CONTABLES**

A continuación se resumen las políticas de contabilidad más significativas aplicadas por la Sociedad:

**a) Ajuste por inflación de la moneda de cuenta**

Los estados contables se han preparado sobre la base de costos históricos, excepto para los Activos Fijos según se explica en el **punto d)** de la presente nota, y no reconocen en forma integral los efectos de la inflación en la situación patrimonial y financiera de la Sociedad al 30 de setiembre del 2018 y 2017, en atención a que la corrección monetaria no constituye una práctica contable aceptada en el Paraguay.



**NOTAS A LOS ESTADOS CONTABLES AL 30 DE SETIEMBRE DEL  
2018 Y 2017**

**b) Moneda extranjera**

Los activos y pasivos en moneda extranjera se valúan a los tipos de cambio vigentes a la fecha de cierre del Balance General, conforme a la Resolución emitida al efecto por la Subsecretaría de Estado de Tributación del Ministerio de Hacienda. Al respecto, el tipo de cambio utilizado para la valuación de los activos y pasivos por cada dólar americano al 30 de setiembre del 2018 fue de Gs. 5.889,89 (Comprador) y Gs. 5.900,90 (Vendedor), respectivamente. El tipo de cambio para dicha moneda a la fecha de emisión de estos estados contables no ha variado sustancialmente al tipo de cambio de cierre utilizado.

Las diferencias de cambio originadas por fluctuaciones en los tipos de cambio, entre las fechas de concertación de las operaciones y su liquidación o valuación al cierre del período, son reconocidas en resultados.

**c) Existencias**

Las compras se incorporan al activo a su costo de adquisición más todos los gastos necesarios para la puesta en condición de venta en depósito de la Sociedad. Las existencias así como las salidas por las ventas se valúan de acuerdo con el criterio de valuación de salida de existencias "promedio ponderado". El valor histórico en Moneda Local de las Existencias de Mercaderías al 30 de setiembre del 2018 y 2017 – Neto de Previsión por Obsolescencia - ascendieron a Gs. 8.637.563,17 (en miles) y Gs. 9.417.065,08 (en miles), respectivamente, cuyos equivalentes en USA históricos no pudieron ser cuantificados a la fecha de emisión de estos estados contables.

**d) Activo Fijo y Bienes para Leasing**

Los activos Fijos (Bienes de uso) incorporados hasta el 31 de diciembre de 2017 se exponen a su costo reexpresado menos la correspondiente depreciación acumulada y los incorporados en el ejercicio 2018 a su costo histórico, los cuales serán revaluados y depreciados al cierre del ejercicio a concluir el 31 de diciembre de 2019. Los bienes para leasing



**NOTAS A LOS ESTADOS CONTABLES AL 30 DE SETIEMBRE DEL  
2018 Y 2017**

incorporados hasta el 31 de diciembre de 2017 se exponen a su costo reexpresado menos la correspondiente amortización acumulada, a partir del mes siguiente de su alta. El incremento por revaluación de los bienes de activo fijo y para leasing se acredita en la cuenta: "Reserva de Revalúo" del Patrimonio Neto, cuyo saldo puede ser utilizado únicamente para aumentar el capital. Las actualizaciones de los valores de origen como de la depreciación acumulada son efectuadas al cierre del ejercicio para los bienes del activo fijo y al mes siguiente de su alta para los bienes para leasing, de acuerdo a la Ley 125/91 y la reglamentación complementaria emitida al efecto por la Subsecretaría de Tributación del Ministerio de Hacienda. Los gastos de mantenimiento normales de estos bienes son considerados como gastos del ejercicio.

En fecha 2 de marzo de 2005 por Acta de Directorio N° 133 se resolvió contratar una línea de crédito en Itaú Paraguay S.A. de U\$A 320 (en miles). Dicha línea de crédito está garantizada con la hipoteca de las fincas 14.906 y 8.660 del Distrito de San Roque, con Cuentas Corrientes N° 12.0327.03/27/28, que forman un solo cuerpo y están ubicadas en las calles Avda. Perú N° 1055 y Avda. Artigas. En el mencionado inmueble se encuentran ubicadas las oficinas principales de la Sociedad.

**e) Operaciones de Leasing**

A partir de la promulgación de la Ley N° 1295/98 de Locación, Arrendamiento o Leasing Financiero o Mercantil, las operaciones de leasing son contabilizadas como leasing operativo y no como leasing financiero.

**f) Bonos Emitidos**

La emisión de bonos, en Dólares Americanos y en Guaraníes, es realizada por la Empresa en su carácter de Sociedad Emisora de Capital Abierto debidamente habilitada para ello, previa aprobación de cada emisión por parte del Directorio de la Comisión Nacional de Valores



**NOTAS A LOS ESTADOS CONTABLES AL 30 DE SETIEMBRE DEL  
2018 Y 2017**

(CNV) y del Directorio de la Bolsa de Valores y Productos de Asunción Sociedad Anónima (BVPASA) por medio de Resoluciones de autorización, bajo la modalidad de títulos de deuda, siendo su objetivo la captación de fondos destinados para capital operativo. Los bonos son negociados en las ruedas de la BVPASA, a través de las Casas de Bolsas habilitadas al efecto.

Al 30 de setiembre del 2018 la Sociedad mantiene vigente 2 (Dos) emisiones de bonos electrónicos, que corresponden a la cuarta y quinta emisión de ese tipo. Se encuentran íntegramente cancelados a esa fecha los bonos de las Series I al XIV más todos los bonos electrónicos de las Series 1 al 4 de la primera emisión electrónica, las Series 1 al 7 de la segunda y las Series 1 al 3 de la tercera.

A continuación se describen las características de los bonos emitidos y en circulación al 30 de setiembre del 2018:

**F1) 12° Emisión:** Por Resolución CNV N° 32/16 del 31 de mayo del 2016, el Directorio de la Comisión Nacional de Valores resolvió registrar el Programa de Emisión Global de Bonos G3 por un monto máximo de hasta Guaraníes 5.000.000.000 (Cinco Mil Millones), aclarando que la habilitación y la colocación de las series que conformarán el programa a través de oferta pública, deben ser realizadas luego del registro de las series en la Bolsa de Valores y Productos de Asunción (BVPASA), mediante el Sistema Electrónico de Negociación (SEN), pudiendo realizarse la emisión de varias series hasta alcanzar el monto total del Programa.

Las características del programa de emisión global son las siguientes:

**Monto Global de la Emisión:** Guaraníes 5.000.000.000 (Guaraníes Cinco mil millones)

**Denominación del Programa:** G3

**Cortes mínimos:** Guaraníes 1.000.000 (Un millón).

**Forma de Emisión:** Se emitirá un título global por cada una de las Series que conforman el Programa de Emisión Global y cuyo contenido se halla ajustado a los términos establecidos en el Reglamento

**NOTAS A LOS ESTADOS CONTABLES AL 30 DE SETIEMBRE DEL  
2018 Y 2017**

Operativo del SEN. Este título se emitirá a nombre de la Bolsa de Valores y Productos de Asunción S.A. y quedará depositado en la BVPASA, quién actuará de custodio para los inversionistas, con arreglo a las disposiciones reglamentarias aplicables.

**Tasa de Interés:** La tasa será definida en cada Serie a ser emitida dentro del marco del presente programa.

**Plazo de vencimiento:** Se emitirán con un plazo de vencimiento entre 365 y 1460 días y según lo especificado el prospecto o complemento de prospecto correspondiente a cada Serie.

**Destino de los Fondos:** Capital Operativo dentro del giro comercial de la empresa.

**Garantía:** Sin garantía.

**Forma y Lugar de Pago de Capital e Intereses:** A través del Agente de Pago designado por la BVPASA para la realización de los débitos y créditos en las cuentas de liquidación habilitadas de los intermediarios de valores para pagos a sus Comitentes de los montos afectados y declarados en el título global de cada serie a ser suscripta.

**Plazo de Colocación:** De acuerdo a lo previsto en la Resolución N° 885/09 de la Bolsa de Valores y Productos de Asunción S.A., que establece el plazo del programa y el plazo de colocación de las Series.

**Rescate Anticipado:** No se prevé rescate anticipado.

**Representante de Obligacionistas:** CadiemCasa de Bolsa S.A..

Igualmente la Comisión Nacional de Valores registra la mencionada emisión global y las Series 1 al 4 y:

- aclara que no se pronuncia sobre la calidad de los títulos valores registrados emergentes de las operaciones pactadas en su recinto. La circunstancia que la Bolsa haya inscripto los mismos no significa que garantice su pago y la solvencia del Emisor. En consecuencia, la Bolsa no se hace responsable de ningún tipo de daño que perjudique a los inversionistas que los adquieran, por lo tanto, el inversionista deberá evaluar la conveniencia de adquirir los títulos valores a que se refiere esta Resolución.
- Dispone que el agente colocador deberá proporcionar al inversionista la carta declaración para su respectiva firma.



**NOTAS A LOS ESTADOS CONTABLES AL 30 DE SETIEMBRE DEL  
2018 Y 2017**

atendiendo el formato expuesto en el **Anexo M** de la Resolución CNV 763/04.

Asimismo, por Resolución N° 1532/16 del 16 de junio de 2016, el Directorio de la Bolsa de Valores y Productos de Asunción Sociedad Anónima (BVPASA) resolvió registrar el Programa de Emisión Global de Bonos G3 de DATA SYSTEMS S.A.E.C.A., en los términos y condiciones establecidas en la Resolución CNV N° 32/16 de fecha 31 de mayo de 2016, para ser negociados a través de las ruedas de negociación de la BVPASA, vía **Sistema Electrónico de Negociación, cuyas características son las siguientes:**

**Monto de la Emisión Global:** Guaraníes 5.000.000.000 (Cinco Mil Millones)

**Moneda:** Guaraníes

**Plazo de vencimiento:** Entre 365 y 1460 días

**Agente Organizador:** CADIEM Casa de Bolsa S.A.

**Agente Colocador:** Casas de Bolsa habilitadas por la Comisión Nacional de Valores y la Bolsa de Valores y Productos de Asunción S.A..

**Representante de Obligacionistas:** CadiemCasa de Bolsa S.A..

**Garantía:** Sin Garantía.

**Destino de los fondos:** Los fondos obtenidos serán destinados a capital operativo dentro del giro comercial de la empresa.

**Rescate Anticipado:** No se prevé rescate anticipado.

**Calificación de Riesgo:** No sujeta a calificación, conforme al art. 15, Resolución CNV N° 1241/09.

**Forma y Lugar de Pago de Capital e Intereses:** A través del Agente de Pago designado por la BVPASA para la realización de los débitos y créditos en las cuentas de liquidación habilitadas de los intermediarios de Valores para pagos a sus Comitentes de los montos afectados y declarados en el título global de cada serie a ser suscripto.

**Otras Informaciones:** La negociación, transferencia y pagos de capital, amortización e intereses correspondientes al título global se efectuarán a través de los mecanismos establecidos en el Reglamento Operativo y en Reglamento Operativo del Sistema Operativo del

**NOTAS A LOS ESTADOS CONTABLES AL 30 DE SETIEMBRE DEL  
2018 Y 2017**

Sistema Electrónico de Negociación, en el Contrato de Custodia, Compensación y Liquidación que será suscripto con la BVPASA.

**También, registrar las Series emitidas, a través de la presente Resolución del Programa de Emisión Global de Bonos G3, cuyas características son las siguientes:**

**Numeración de la Serie:** 1 (Uno).

**Monto de la Serie:** Guaraníes 500.000.000 (Quinientos Millones)

**Tasa de Interés Anual:** 12,0% anual.

**Plazo de Vencimiento:** 700 días – 22 de mayo del 2018.

**Forma de pago de Capital:** Al vencimiento.

**Forma de pago de Intereses:** Variable.Trimestral desde el primer hasta el penúltimo cupón. Pago del último cupón 63 días después del penúltimo, en fecha 22/05/2018. Conforme al siguiente detalle:

Pago 1: martes, 20/09/2016

Pago 2: martes, 20/12/2016

Pago 3: martes, 21/03/2017

Pago 4: martes, 20/06/2017

Pago 5: martes, 19/09/2017

Pago 6: martes, 19/12/2017

Pago 7: martes, 20/03/2018

Pago 8: martes, 22/05/2018

**Numeración de la Serie:** 2 (Dos).

**Monto de la Serie:** Guaraníes 500.000.000 (Quinientos Millones)

**Tasa de Interés Anual:** 12,25% anual.

**Plazo de Vencimiento:** 849 días – 18 de octubre del 2018.

**Forma de pago de Capital:** Al vencimiento.

**Forma de pago de Intereses:** Variable.Trimestral desde el primer hasta el penúltimo cupón. Pago del último cupón 30 días después del penúltimo, en fecha 18/10/2018. Conforme al siguiente detalle:

Pago 1: martes, 20/09/2016

Pago 2: martes, 20/12/2016

Pago 3: martes, 21/03/2017

Pago 4: martes, 20/06/2017

**NOTAS A LOS ESTADOS CONTABLES AL 30 DE SETIEMBRE DEL**  
**2018 Y 2017**

Pago 5: martes, 19/09/2017

Pago 6: martes, 19/12/2017

Pago 7: martes, 20/03/2018

Pago 8: martes, 19/06/2018

Pago 9: martes, 18/09/2018

Pago 10: jueves, 18/10/2018

**Numeración de la Serie: 3 (Tres).**

**Monto de la Serie:** Guaraníes 500.000.000 (Quinientos Millones)

**Tasa de Interés Anual:** 12,75% anual.

**Plazo de Vencimiento:** 1064 días – 21 de mayo del 2019.

**Forma de pago de Capital:** Al vencimiento.

**Forma de pago de Intereses:** Variable. Trimestral desde el primer hasta el penúltimo cupón. Pago del último cupón 63 días después del penúltimo, en fecha 21/05/2019. Conforme al siguiente detalle:

Pago 1: martes, 20/09/2016

Pago 2: martes, 20/12/2016

Pago 3: martes, 21/03/2017

Pago 4: martes, 20/06/2017

Pago 5: martes, 19/09/2017

Pago 6: martes, 19/12/2017

Pago 7: martes, 20/03/2018

Pago 8: martes, 19/06/2018

Pago 9: martes, 18/09/2018

Pago 10: martes, 18/12/2018

Pago 11: martes, 19/03/2019

Pago 12: martes, 21/05/2019

**Numeración de la Serie: 4 (Cuatro).**

**Monto de la Serie:** Guaraníes 500.000.000 (Quinientos Millones)

**Tasa de Interés Anual:** 13,00% anual.

**Plazo de Vencimiento:** 1213 días – 17 de octubre del 2019.

**Forma de pago de Capital:** Al vencimiento.

**Forma de pago de Intereses:** Variable. Trimestral desde el primer hasta el penúltimo cupón. Pago del último cupón 30 días después del penúltimo, en fecha 17/10/2019. Conforme al siguiente detalle:



**NOTAS A LOS ESTADOS CONTABLES AL 30 DE SETIEMBRE DEL  
2018 Y 2017**

Pago 1: martes, 20/09/2016  
Pago 2: martes, 20/12/2016  
Pago 3: martes, 21/03/Pago 4: martes, 20/06/2017  
Pago 5: martes, 19/09/2017  
Pago 6: martes, 19/12/2017  
Pago 7: martes, 20/03/2018  
Pago 8: martes, 19/06/2018  
Pago 9: martes, 18/09/2018  
Pago 10: martes, 18/12/2018  
Pago 11: martes, 19/03/2019  
Pago 12: martes, 18/06/2019  
Pago 13: martes, 17/09/2019  
Pago 14: martes, 17/10/2019

Igualmente:

- registro las características comunes de la Serie 1, Serie 2, Serie 3 y Serie 4, las cuales son las siguientes:

**Plazo de colocación:** 365 días.

**Instrumento que aprobó la emisión:** Acta de Directorio N° 228 de fecha 14/06/2016.

**Agente colocador:** CADIEM Casa de Bolsa S.A.

- estableció los siguientes parámetros operativos para la negociación de los títulos a través del Sistema Electrónico de Negociación, de acuerdo a lo dispuesto en la Resolución BVPASA N° 885/09:

**Denominación de la emisión:** DAT.G3

**Fecha de Inicio de Colocación:** 21 de junio del 2016.

**Período de exclusividad:** Del 21 de junio del 2016 hasta el 04 de julio del 2016 inclusive, período para la colocación en mercado primario exclusivamente, salvo colocación total en el mercado primario antes de la fecha mencionada.

**Código ISIN:** Establecido de acuerdo al Reglamento del Sistema Electrónico de Negociación y la Guía de Asignación de los Códigos ISIN establecidos por la BVPASA, única Agencia de Numeración Nacional autorizada por la Association of National Numbering Agencies (ANNA).

**NOTAS A LOS ESTADOS CONTABLES AL 30 DE SETIEMBRE DEL  
2018 Y 2017**

Una vez depositados los títulos globales en custodia en la BVPASA, se asignarán los siguientes códigos:

Serie 1: PYDAT01F6471

Serie 2: PYDAT02F6488

Serie 3: PYDAT03F6495

Serie 4: PYDAT04F6502

- dispuso que el agente colocador deberá proporcionar al inversionista la carta declaración para su respectiva firma, atendiendo el formato expuesto en el Anexo M de la Resolución CNV N° 763/04.

- aclaró que la BVPASA no se pronuncia sobre la calidad de los títulos valores registrados emergentes de las operaciones pactadas en su recinto. La circunstancia que la Bolsa haya inscripto los mismos no significa que garantice su pago y la solvencia del Emisor. En consecuencia, la Bolsa no se hace responsable de ningún tipo de daño que perjudique a los inversionistas que los adquieran, por lo tanto, el inversionista deberá evaluar la conveniencia de adquirir los títulos valores a que se refiere esta Resolución.

- aclaró que para tramitar el registro de emisiones de Series, el emisor tendrá un plazo de 450 días desde la fecha del registro del Programa de Emisión Global por parte de la Bolsa, según lo previsto en la Resolución BVPASA N° 885/09.

Adicionalmente, por Resolución N° 1592/16 del 01 de diciembre de 2016, el Directorio de la Bolsa de Valores y Productos de Asunción Sociedad Anónima (BVPASA) resolvió registrar el Programa de Emisión Global de Bonos G3 de DATA SYSTEMS S.A.E.C.A., en los términos y condiciones establecidas en la Resolución CNV N° 32E/16 de fecha 31 de mayo de 2016, para ser negociados a través de las ruedas de negociación de la BVPASA, vía **Sistema Electrónico de Negociación, cuyas características son las siguientes:**

**Monto de la Emisión Global:** De hasta Guaraníes 5.000.000.000 (Cinco Mil Millones) y de dicho monto las Series 5, 6, 7, 8, 9 y 10 por un monto de hasta Guaraníes 2.000.000.000 (Dos Mil Millones), complementarios a las Series 1, 2, 3 y 4 por un monto de hasta Guaraníes 2.000.000.000 (Dos Mil Millones).

**Moneda: Guaraníes**



**NOTAS A LOS ESTADOS CONTABLES AL 30 DE SETIEMBRE DEL  
2018 Y 2017**

**Plazo de vencimiento:** Entre 464 y 1344 días

**Agente Colocador:** CADIEM Casa de Bolsa S.A..

**Garantía:** Sin Garantía.

**Destino de los fondos:** Los fondos obtenidos serán destinados a capital operativo dentro del giro comercial de la empresa.

**Rescate Anticipado:** No se prevé rescate anticipado.

**Calificación de Riesgo:** No sujeta a calificación, conforme al art. 15, Resolución CNV N° 1241/09.

**También, registrar las Series emitidas, a través de la presente Resolución del Programa de Emisión Global de Bonos G3, cuyas características son las siguientes:**

**Numeración de la Serie:** 5 (Cinco).

**Monto de la Serie:** Guaraníes 250.000.000 (Doscientos Cincuenta Millones)

**Tasa de Interés Anual:** 11,50% anual.

**Plazo de Vencimiento:** 464 días – 15 de marzo del 2018.

**Forma de pago de Capital:** Al vencimiento.

**Forma de pago de Intereses:** Variable. Conforme al siguiente detalle:

Pago 1: martes, 16/05/2017

Pago 2: miércoles, 16/08/2017

Pago 3: martes, 14/11/2017

Pago 4: martes, 13/02/2018

Pago 5: jueves, 15/03/2018

**Numeración de la Serie:** 6 (Seis).

**Monto de la Serie:** Guaraníes 250.000.000 (Doscientos Cincuenta Millones)

**Tasa de Interés Anual:** 11,75% anual.

**Plazo de Vencimiento:** 616 días – 14 de agosto del 2018.

**Forma de pago de Capital:** Al vencimiento.

**Forma de pago de Intereses:** Variable. Conforme al siguiente detalle:

Pago 1: martes, 16/05/2017

Pago 2: miércoles, 16/08/2017

Pago 3: martes, 14/11/2017

Pago 4: martes, 13/02/2018

**NOTAS A LOS ESTADOS CONTABLES AL 30 DE SETIEMBRE DEL  
2018 Y 2017**

Pago 5: martes, 15/05/2018

Pago 6: martes, 14/08/2018

**Numeración de la Serie: 7 (Siete).**

**Monto de la Serie:** Guaraníes 250.000.000 (Doscientos Cincuenta Millones)

**Tasa de Interés Anual:** 12,25% anual.

**Plazo de Vencimiento:** 828 días – 14 de marzo del 2019.

**Forma de pago de Capital:** Al vencimiento.

**Forma de pago de Intereses:** Variable. Conforme al siguiente detalle:

Pago 1: martes, 16/05/2017

Pago 2: miércoles, 16/08/2017

Pago 3: martes, 14/11/2017

Pago 4: martes, 13/02/2018

Pago 5: miércoles, 16/05/2018

Pago 6: martes, 14/08/2018

Pago 7: martes, 13/11/2018

Pago 8: martes, 12/02/2019

Pago 9: jueves, 14/03/2019

**Numeración de la Serie: 8 (Ocho).**

**Monto de la Serie:** Guaraníes 250.000.000 (Doscientos Cincuenta Millones)

**Tasa de Interés Anual:** 12,50% anual.

**Plazo de Vencimiento:** 980 días – 13 de agosto del 2019.

**Forma de pago de Capital:** Al vencimiento.

**Forma de pago de Intereses:** Variable. Conforme al siguiente detalle:

Pago 1: martes, 16/05/2017

Pago 2: miércoles, 16/08/2017

Pago 3: martes, 14/11/2017

Pago 4: martes, 13/02/2018

Pago 5: miércoles, 16/05/2018

Pago 6: martes, 14/08/2018

Pago 7: martes, 13/11/2018

Pago 8: martes, 12/02/2019

Pago 9: martes, 14/05/2019



**NOTAS A LOS ESTADOS CONTABLES AL 30 DE SETIEMBRE DEL**  
**2018 Y 2017**

Pago 10: martes, 13/08/2019

Pago 11: martes, 19/03/2019

Pago 12: martes, 18/06/2019

Pago 13: martes, 17/09/2019

Pago 14: martes, 17/10/2019

**Numeración de la Serie: 9 (Nueve).**

**Monto de la Serie:** Guaraníes 500.000.000 (Quinientos Millones)

**Tasa de Interés Anual:** 13,00% anual.

**Plazo de Vencimiento:** 1253 días – 12 de mayo del 2020.

**Forma de pago de Capital:** Al vencimiento.

**Forma de pago de Intereses:** Variable. Conforme al siguiente detalle:

Pago 1: martes, 16/05/2017

Pago 2: miércoles, 16/08/2017

Pago 3: martes, 14/11/2017

Pago 4: martes, 13/02/2018

Pago 5: miércoles, 16/05/2018

Pago 6: martes, 14/08/2018

Pago 7: martes, 13/11/2018

Pago 8: martes, 12/02/2019

Pago 9: martes, 14/05/2019

Pago 10: martes, 13/08/2019

Pago 11: martes, 12/11/2019

Pago 12: martes, 11/02/2020

Pago 13: martes, 12/05/2020

**Numeración de la Serie: 10 (Diez).**

**Monto de la Serie:** Guaraníes 500.000.000 (Quinientos Millones)

**Tasa de Interés Anual:** 13,25% anual.

**Plazo de Vencimiento:** 1344 días – 11 de agosto del 2020.

**Forma de pago de Capital:** Al vencimiento.

**Forma de pago de Intereses:** Variable. Conforme al siguiente detalle:

Pago 1: martes, 16/05/2017

Pago 2: miércoles, 16/08/2017

Pago 3: martes, 14/11/2017

Pago 4: martes, 13/02/2018



**NOTAS A LOS ESTADOS CONTABLES AL 30 DE SETIEMBRE DEL**  
**2018 Y 2017**

Pago 5: miércoles, 16/05/2018

Pago 6: martes, 14/08/2018

Pago 7: martes, 13/11/2018

Pago 8: martes, 12/02/2019

Pago 9: martes, 14/05/2019

Pago 10: martes, 13/08/2019

Pago 11: martes, 12/11/2019

Pago 12: martes, 11/02/2020

Pago 13: martes, 12/05/2020

Pago 14: martes, 11/08/2020

Igualmente:

- registro las características comunes de las Series 5, 6, 7, 8, 9 y 10, las cuales son las siguientes:

**Plazo de colocación:** Hasta el 09/09/2017 – De acuerdo al Art. 22 del Reglamento Operativo del Sistema Electrónico de Negociación.

**Instrumento que aprobó la emisión:** Acta de Directorio N° 233 de fecha 25/11/2016.

**Agente colocador:** CADIEM Casa de Bolsa S.A.

**Destino de los fondos:** Los fondos obtenidos serán destinados a capital operativo dentro del giro comercial de la empresa.

**Garantía:** Sin garantía.

**Rescate Anticipado:** No se prevé rescate anticipado.

**Calificación de Riesgo:** No sujeta a calificación, conforme al art. 15, Resolución CNV N° 1241/09.

Asimismo, establecer los siguientes parámetros operativos para la negociación de los títulos a través del Sistema Electrónico de Negociación, de acuerdo a lo dispuesto en la Resolución BVPASA N° 885/09:

**Denominación de la Emisión:** DAT. G3

**Fecha de inicio de Colocación:** 06 de diciembre del 2016.

**Período de exclusividad:** Del 06 de diciembre del 2016 hasta el 20 de diciembre del 2016 inclusive, período para la colocación en mercado primario exclusivamente, salvo colocación total en el mercado primario antes de la fecha mencionada.

**NOTAS A LOS ESTADOS CONTABLES AL 30 DE SETIEMBRE DEL  
2018 Y 2017**

**Código ISIN:** Establecido de acuerdo al Reglamento del Sistema Electrónico de Negociación y la Guía de Asignación de los Códigos ISIN establecidos por la BVPASA, única Agencia de Numeración Nacional autorizada por la Association of National Numbering Agencies (ANNA).

Una vez depositados los títulos globales en custodia en la BVPASA, se asignarán los siguientes códigos:

Serie 5: PYDAT05F7244

Serie 6: PYDAT06F7250

Serie 7: PYDAT07F7267

Serie 8: PYDAT08F7274

Serie 9: PYDAT09F7281

Serie 10: PYDAT010F7296

- dispuso que el agente colocador deberá proporcionar al inversionista la carta declaración para su respectiva firma, atendiendo el formato expuesto en el Anexo M de la Resolución CNV N° 763/04.

- aclaró que la BVPASA no se pronuncia sobre la calidad de los títulos valores registrados emergentes de las operaciones pactadas en su recinto. La circunstancia que la Bolsa haya inscripto los mismos no significa que garantice su pago y la solvencia del Emisor. En consecuencia, la Bolsa no se hace responsable de ningún tipo de daño que perjudique a los inversionistas que los adquieran, por lo tanto, el inversionista deberá evaluar la conveniencia de adquirir los títulos valores a que se refiere esta Resolución.

- Remitió copia a la CNV y a Data Systems S.A.E.C.A..

En **Nota 10** se expone la composición de los Bonos electrónicos vigentes emitidos por la Sociedad a la fecha de presentación de estos Estados Contables: **12° Emisión – de las Series electrónicas 2 al 4 de la cuarta emisión y 13° Emisión – de las Series electrónicas 7 al 10 de la quinta emisión**, de acuerdo al plazo de su exigibilidad.

**NOTAS A LOS ESTADOS CONTABLES AL 30 DE SETIEMBRE DEL  
2018 Y 2017**

**g) Impuesto a la Renta**

Las actividades de la Sociedad comprenden operaciones gravadas por el Impuesto a la Renta. El Impuesto a la Renta que se carga a los resultados del ejercicio corresponde a los ingresos gravados y se basa en la utilidad contable antes de este concepto, ajustada por las partidas que la Ley incluye o excluye para la determinación de la utilidad gravable. Estas partidas en todos los casos constituyen diferencias permanentes no recuperables. La metodología de cálculo aplicada se sustenta en el contenido de los respectivos Artículos e Incisos de la Ley N° 125/91 y la Ley N° 2421/04 y sus reglamentaciones complementarias. Tal como se menciona en la **Nota 1** a los Estados Contables, la Sociedad se halla acogida a los beneficios otorgados por la Ley N° 548/94, a los efectos de cotizar en la Bolsa de Valores de Asunción, y por consiguiente, goza de incentivos fiscales, entre los cuales se encuentra la deducibilidad, de hasta un 5% por ejercicio, de las provisiones por incobrables constituidas, con cargo a resultados, sobre los saldos al cierre de cada ejercicio de la cartera de créditos vigentes de las cuentas por cobrar y de las provisiones por obsolescencia comercial o técnica constituidas, con cargo a resultados, sobre los saldos al cierre de cada ejercicio de los bienes de cambio. Por lo tanto, la tasa de Impuesto a la Renta Anual aplicada por la Sociedad es del 10% y cuando las utilidades fueren distribuidas, se aplica adicionalmente la tasa del 5%. Al 30 de setiembre del 2018 y 2017 no se ha contabilizado provisión alguna en concepto de Impuesto a la Renta. **Ver Estado de Resultados**

**h) Previsión para despidos y Reserva para Indemnizaciones**

Las indemnizaciones por despido serán aplicadas contra la Previsión para despidos y/o Reserva para Indemnizaciones al momento de su pago.

**i) Estimaciones**

La preparación de estos estados financieros requiere que la Gerencia de la Sociedad realice ciertas estimaciones y supuestos que afectan los saldos de los activos y pasivos, la exposición de contingencias y el

**NOTAS A LOS ESTADOS CONTABLES AL 30 DE SETIEMBRE DEL  
2018 Y 2017**

reconocimiento de ingresos y gastos. Los activos y pasivos son reconocidos en los estados financieros cuando es probable que futuros beneficios económicos fluyan hacia o desde la entidad y que las diferentes partidas tengan un costo o valor que pueda ser confiablemente medido. Si en el futuro estas estimaciones y supuestos, que se basan en el mejor criterio de la Gerencia a la fecha de estos estados financieros, se modificaran con respecto a las actuales circunstancias, los estimados y supuestos originales serán adecuadamente modificados en la fecha en que se produzcan tales cambios. Las principales estimaciones de los estados financieros se refieren habitualmente a provisiones para cuenta de dudoso cobro, para obsolescencia de inventarios, la depreciación de los bienes de uso y la amortización de los bienes leasing.

**NOTA 3 - CAPITAL SOCIAL**

Como resultado de calificar como Sociedad Anónima Emisora de Capital Abierto, mediante la Resolución N° 194/95 de la Comisión Nacional de Valores, la Sociedad aumentó su Capital en un 45% sobre el nuevo Capital Social determinado por la Ley N° 548/94. La suscripción fue efectivizada a razón de 15% anual a partir del año de 1996, Gs. 227.400,0 (en miles), 1997 Gs. 226.400,0 (en miles) y 1998 Gs. 225.200,0 (en miles), según Art. 11 y 24 de la Ley 548/94, por año. Al 31 de diciembre de 1999 y 1998 el Capital Social Integrado ascendió a Gs. 2.187.300,0 (en miles). Al 31 de diciembre de 2014 y 2013 dicho Capital asciende a Gs. 8.400.000,0 (en miles) como las Acciones a Integrar a esas fechas asciende a Gs. 1.600.000,0 (en miles). Por consiguiente, el Capital Social al 31 de Diciembre de 2015 y 2014 asciende a Gs. 10.000.000,0 (en miles). Por Acta de Asamblea General Extraordinaria de Accionistas del 26 de abril de 2013, protocolizada por Escritura Pública N° 73 del 26 de junio de 2013, debidamente inscripta en el Registro correspondiente, consta la modificación de los estatutos sociales por aumento de capital social y su respectiva emisión de acciones dentro del Capital Social. En el Acta de Directorio N° 208 del 5 de setiembre de 2013, se establecieron las normas de emisión,

**NOTAS A LOS ESTADOS CONTABLES AL 30 DE SETIEMBRE DEL  
2018 Y 2017**

suscripción e integración de las acciones, de conformidad a lo dispuesto por la Asamblea General de Accionistas del 26 de abril de 2013. En consecuencia, el Directorio de la Comisión Nacional de Valores resolvió registrar las acciones emitidas e integradas de la Sociedad, según sus características, por el monto de Gs. 5.310.600 (en miles), según Resolución N° 68E/13 del 21 de noviembre de 2013. Por Acta de Asamblea General Extraordinaria de Accionistas del 10 de agosto del 2016, protocolizada por Escritura Pública N° 100, Comercial B, del 13 de setiembre del 2016, debidamente inscripta en el Registro correspondiente, consta la modificación de los estatutos sociales por aumento de capital social y su respectiva emisión de acciones dentro del Capital Social. En el Acta de Directorio N° 234 del 2 de diciembre del 2016, se establecieron las normas de emisión, suscripción e integración de 41.345 acciones, de conformidad a lo dispuesto por la Asamblea General de Accionistas del 10 de agosto del 2016. En consecuencia, el Directorio de la Comisión Nacional de Valores resolvió registrar las acciones emitidas e integradas de la Sociedad, según sus características, por el monto de Gs. 4.134.500 (en miles), según Resolución CNV N° 3 E/17 del 10 de enero del 2017. Igualmente dicho hecho registro la BVPASA, según Resolución N° 1607/17 del 20 de enero del 2017. Por consiguiente, el Capital Social al 31 de Diciembre del 2016 y 2017 como también al 30 de setiembre del 2018 y 2017 asciende a Gs. 17.000.000,0 (en miles) y el Capital Integrado a Gs. 14.134.500,0 (en miles). **Ver Estado de Evolución del Patrimonio Neto.**

**NOTA 4 - DISPONIBILIDADES**

La composición de la cuenta es la siguiente; (en miles de Gs.)

	<u>30/09/18</u>	<u>30/09/17</u>
Caja	5.500.-	5.500.-
Recaudaciones a Depositatar	198.247.-	255.542.-
Itaú Paraguay S.A. Cta.Cte.	1.461.912.-	1.729.854.-
Itaú Paraguay S.A. Cta. Cte.USA	1.855.741.-	3.920.752.-
Itaú Paraguay S.A. C. Ahorro USA	35.310.-	33.876.-





**NOTAS A LOS ESTADOS CONTABLES AL 30 DE SETIEMBRE DEL  
2018 Y 2017**

Itaú Paraguay S.A. Cta. Cte.	3.878.-	4.208.-
Banco Continental Cta. Cte.	-18.068.-	94.637.-
Banco Cont. C.Ahorro U\$A	510.590.-	336.015.-
Banco Nacional de Fomento C. C.	117.984.-	126.819.-
Banco Regional S.A. C.A. U\$A	1.375.496.-	2.449.794.-
Banco Bilbao Vizcaya Arg. Py.S.A.	2.057.801.-	844.797.-
Banco Familiar S.A.E.C.A.	212.764.-	213.043.-
Banco Sudameris Paraguay S.A.	193.608.-	141.492.-
Menos: Previsión	(0).-	(0).-
<b>Total</b>	<b><u>8.010.763.-</u></b>	<b><u>10.156.329.-</u></b>

**NOTA 5 - CRÉDITOS POR VENTAS**

Corresponde a créditos favor de la Empresa originados por la comercialización de productos y/o servicios. La composición de la cuenta es la siguiente; (en miles de Gs.)

<b><u>Corto Plazo</u></b>	<u>30/09/18</u>	<u>30/09/17</u>
Cientes	9.868.854.-	5.161.190.-
Cuentas a Cobrar	-.-	-.-
Cobros Ent.Púb.Pend.Aplic.	- 832.962.-	- 405.625.-
Cientes por Leasing	9.401.577.-	8.584.585.-
Documentos a Cobrar	-.-	-.-
Cheques Diferidos	2.409.-	31.221.-
Crédito en Gestión de Cobro	-.-	-.-
Crédito en Gest. de Cob. Judic.	-.-	-.-
Prev. por Créd. Dudosos	<u>-2.766.362.-</u>	<u>-1.066.362.-</u>
Sub-Total	<u>15.673.516.-</u>	<u>12.305.009.-</u>
<b><u>Largo Plazo</u></b>		
Cientes	482.404.-	472.313.-
Documentos a Cobrar	52.663.-	50.550.-
Crédito en Gest. de Cobro	51.148.-	49.372.-
Cientes Leasing a Realizar	3.700.464.-	4.807.010.-
Previsión para Créd. Dudosos	<u>( 586.215).-</u>	<u>( 572.235).-</u>
Sub-Total	<u>3.700.464.-</u>	<u>4.807.010.-</u>
<b>Total</b>	<b><u>19.373.980.-</u></b>	<b><u>17.112.019.-</u></b>

**NOTAS A LOS ESTADOS CONTABLES AL 30 DE SETIEMBRE DEL  
2018 Y 2017**

Al respecto, la composición de la Cartera de Créditos al 30/09/2018 con sus respectivas Previsiones a esa fecha es como sigue:

Situación	Monto (En Gs.)	Previsiones	
		(En Gs.)	(En %)
<b>A. Cartera no Vencida - Neto de Previsiones (Ver Nota 5 a los Estados Contables)</b>	<b>22.140.342</b>	<b>-2.766.362</b>	<b>12,49%</b>
<b>B Cartera Vencida (Ver Nota 5 a los Estados Contables)</b>	<b>586.215</b>	<b>-586.215</b>	<b>100,00%</b>
B.1 Normal	535.067	-535.067	100,00%
b.2 En Gestión de Cobro	51.148	-51.148	100,00%
b.3 En Gestión de Cobro Judicial			
<b>TOTAL CARTERA</b>	<b>22.726.557</b>	<b>-3.352.577</b>	<b>14,75%</b>
<b>TOTAL CARTERA NETA DE PREVISIONES (Ver Nota 5 a los Estados Contables)</b>	<b>19.373.980</b>		
<b>Observaciones</b>			
<b>Criterios de Clasificación utilizados</b>			
Normal	Más de 1 día de atraso		
En Gestión de Cobro	Según determinación de la Dirección.		
En Gestión de Cobro Judicial	Según determinación de la Dirección.		

**NOTA 6 - OTROS CRÉDITOS**

Corresponde a créditos a favor de la Empresa originados en las operaciones normales del negocio. La composición de la cuenta es la siguiente; (en miles de Gs.)

**Corto Plazo**

	<u>30/09/18</u>	<u>30/09/17</u>
Adelantos Varios	1.171.028.-	1.195.450.-
Débito en Suspenseo	29.203.-	25.621.-
Adelantos a Empleados	10.023.-	1.256.-
Valores a Realizar	.-	.-
Merc. Entreg. A Clientes a Facturar	.-	.-
Anticipos a Proveedores	890.741.-	355.133.-
Viáticos a Rendir	26.411.-	25.514.-
I.V.A. Crédito Fiscal	2.655.301.-	2.642.116.-
Anticipos de Imp. a la Renta	574.743.-	469.799.-
<b>Sub-Total</b>	<b>5.357.450.-</b>	<b>4.714.889.-</b>

**NOTAS A LOS ESTADOS CONTABLES AL 30 DE SETIEMBRE DEL  
2018 Y 2017**

**Largo Plazo**

Accionistas	-.-	-.-
<b>Total</b>	<b><u>5.357.450.-</u></b>	<b><u>4.714.889.-</u></b>

**NOTA 7 - BIENES DE CAMBIO**

La composición de la cuenta es la siguiente; (en miles de Gs.)

	<u>30/09/18</u>	<u>30/09/17</u>
<b><u>Corto Plazo</u></b>		
Mercaderías	8.362.288.-	9.311.409.-
Mercaderías en Camino	<u>5.275.-</u>	<u>105.656.-</u>
Sub-Total	<u>8.367.563.-</u>	<u>9.417.065.-</u>
<b><u>Largo Plazo (Obsoletos y Averiadados)</u></b>		
Mercaderías	4.476.126.-	3.694.294.-
- Previsión por Obsolescencia	<u>(4.476.126).-</u>	<u>(3.694.294).-</u>
Sub-Total	<u>0.-</u>	<u>0.-</u>
<b>Total</b>	<b><u>8.367.563.-</u></b>	<b><u>9.417.065.-</u></b>

**NOTA 8 - DOCUMENTOS A PAGAR**

La composición de la cuenta es la siguiente; (en miles de U\$A y Gs.)

	<u>U\$S</u>	<u>30/09/18</u>	<u>30/09/17</u>
<b><u>Corto Plazo</u></b>			
Oscar Rivarola Mernes	0,00	-.-	169.787.-
Al Portador	45,00	265.541.-	573.782.-
Sergio Pérez	44,18	430.702.-	420.040.-
Carmen de Santacruz	17,00	100.315.-	96.213.-
Magdalena Cosp de Flecha	<u>51,39</u>	<u>303.259.-</u>	<u>-.-</u>
<b>Sub-Total</b>	<b><u>157,57</u></b>	<b><u>1.099.817.-</u></b>	<b><u>1.259.822.-</u></b>
<b><u>Largo Plazo</u></b>			
Al Portador	00,00	-.-	-.-
Jorge Andrés Mengual	<u>00,00</u>	<u>-.-</u>	<u>-.-</u>
<b>Sub-Total</b>	<b><u>00,00</u></b>	<b><u>-.-</u></b>	<b><u>-.-</u></b>
<b>Total</b>	<b><u>157,57</u></b>	<b><u>1.099.817.-</u></b>	<b><u>1.259.822.-</u></b>

**NOTAS A LOS ESTADOS CONTABLES AL 30 DE SETIEMBRE DEL  
2018 Y 2017**

**NOTA 9 – BONOS EMITIDOS**

La composición de la cuenta, de acuerdo a su plazo de exigibilidad, es la siguiente; (en miles de U\$A y Gs.)


	<u>U\$A</u>	<u>30/09/18</u>	<u>30/09/17</u>
<b><u>Corto Plazo (*)</u></b>			
Bonos Emitidos Gs.	0,00	1.500.000.-	1.000.000.-
Bonos Emitidos U\$A	<u>0,00</u>	<u>-.-.-.-</u>	<u>-.-.-.-</u>
Sub-Total	<u>0,00</u>	<u>1.500.000.-</u>	<u>1.000.000.-</u>
<b><u>Largo Plazo (*)</u></b>			
Bonos Emitidos Gs.	0,00	1.500.000.-	3.000.000.-
Bonos Emitidos U\$A	<u>0,00</u>	<u>-.-.-.-</u>	<u>-.-.-.-</u>
Sub-Total	<u>0,00</u>	<u>1.500.000.-</u>	<u>3.000.000.-</u>
<b>Total</b>	<u><b>0,00</b></u>	<u><b>3.000.000.-</b></u>	<u><b>4.000.000.-</b></u>

(\*) Las tasas de interés pactadas en Gs. al 30 de setiembre del 2018 oscilaban entre 12,25% a 13,25%. A esa fecha no hay captaciones en USA. La cantidad de bonos activos a esa fecha en Gs. y USA ascendían a 7 y 0, respectivamente, totalizando 7. Las tasas de interés pactadas en Gs. y USA al 30 de setiembre del 2017 oscilaban entre 12,00% a 13,00%. A esa fecha no hay captaciones en USA. La cantidad de bonos activos al 30 de setiembre del 2017 en Gs. y USA ascendían a 10 y 0, respectivamente, totalizando 10.

**NOTA 10 – ACTIVOS Y PASIVOS EN MONEDA EXTRANJERA**

Los Activos en moneda extranjera totalizan al 30 de setiembre del 2018 y 2017 U\$A 2.815,80 (en miles) y U\$A 2.759,80 (en miles) – Equivalentes a Gs. 16.584.885 (en miles) y Gs. 15.602.755 (en miles)-, respectivamente, y los Pasivos en moneda extranjera totalizan U\$A 1.840,38 (en miles) y U\$A 1.843,95 (en miles) - Equivalentes a Gs. 10.847.675 (en miles) y Gs. 10.430.042 (en miles) -, respectivamente. El detalle de los mismos se expone en el Anexo G.

  
Lic. M. SILMA BARRETO L.  
CONTADORA  
R.U.C. N° 648454-9

  
CELSO A. MOREIRA L.  
Síndico Titular

  
Sergio G. Pérez B.  
Director  
datasystems  
SAECA

**NOTAS A LOS ESTADOS CONTABLES AL 30 DE SETIEMBRE DEL  
2018 Y 2017**

**NOTA 11 – HECHOS POSTERIORES**

Entre la fecha de cierre y la fecha de preparación de estos Estados Contables, no han ocurrido hechos significativos de carácter financiero o de otra índole que afecten la situación patrimonial o financiera o los resultados de la Sociedad.

\*\* \*\* \*\* \*

  
Lic. M. SILMA BARRETO L.  
CONTADORA  
R.U.C. N° 648454-9

  
CELSO A. MORERA L.  
Síndico Titular


  
Sergio G. Pérez B.  
Director  
datasystems  
SAECA





Av. Panu 1055 c/ Artigas • Asunción - Paraguay • +597 21213 347 (R.A.) • datosys@data.com.py • www.data.com.py

<b>DATA SYSTEMS S.A.E.C.A.</b> <b>BALANCE GENERAL AL 30/09/2018</b> (En miles de guaraníes) <b>BIENES DE USO</b>														Anexo A
CUENTAS	VALORES DE ORIGEN					DEPRECIACIONES/AMORTIZACIONES							Neto Resultante	
	Al inicio del periodo	Altas/Transf. y/o Ajustes del periodo	Bajas del periodo	Revalúo del periodo	Al cierre del periodo	Acumulado al inicio del periodo	%	Altas del periodo	Ajustes	Bajas del periodo	Revalúo del periodo	Acumulado al cierre del periodo		
Muebles y Útiles	783.945	146.768	-	-	930.713	420.705	10	38.499	-	-	-	459.204	471.509	
Maquinarias	2.727	-	-	-	2.727	-	10	-	-	-	-	-	2.727	
Herramientas y Equipos	11.102	6.904	-	-	18.006	9.998	25	-	-	-	-	9.998	8.008	
Equipos de Informática	2.200.231	88.125	-	-	2.288.356	1.639.500	25	161.007	-	-	-	1.800.507	487.849	
Automóvil, Camioneta, Camión	307.053	104.596	-	-	411.649	148.128	20	30.334	-	-	-	178.462	233.187	
Terreno	1.438.057	-	-	-	1.438.057	-	0	-	-	-	-	-	1.438.057	
Edificios	2.839.857	-	-	-	2.839.857	1.236.922	2,5	58.616	-	-	-	1.295.538	1.544.319	
Instalaciones	361.278	36.882	-	-	398.160	284.906	20	43.317	-	-	-	328.223	69.937	
Obras en ejecución	247.387	734.089	-	-	981.476	-	-	-	-	-	-	-	981.476	
<b>Totales de Bienes de Uso</b>	<b>8.191.637</b>	<b>1.117.364</b>	<b>-</b>	<b>-</b>	<b>9.309.001</b>	<b>3.740.159</b>		<b>331.773</b>	<b>-</b>	<b>-</b>	<b>-</b>	<b>4.071.932</b>	<b>5.237.069</b>	
Bienes para Leasing	15.128.820	1.438.229	- 572.010	-	15.995.039	10.494.266	25	1.384.577	-	-	-	11.878.843	4.116.196	
<b>Totales periodo actual</b>	<b>23.320.458</b>	<b>2.555.593</b>	<b>- 572.010</b>	<b>-</b>	<b>25.304.040</b>	<b>14.234.425</b>		<b>1.716.350</b>	<b>-</b>	<b>-</b>	<b>-</b>	<b>15.950.775</b>	<b>9.353.265</b>	
<b>Totales periodo anterior</b>	<b>20.782.118</b>	<b>1.710.973</b>	<b>- 369.312</b>	<b>-</b>	<b>22.123.779</b>	<b>12.054.933</b>		<b>1.261.757</b>	<b>-</b>	<b>-</b>	<b>-</b>	<b>13.316.690</b>	<b>8.807.089</b>	

  
**Lic. M. SILMA BARRETO L.**  
 CONTADORA  
 R.U.C. N° 648454-9

  
**CELSO A. MOREIRA L.**  
 Síndico Titular


  
**Sergio G. Pérez B.**  
 Director  
**datasystems**  
 S.A.E.C.A




<b>DATA SYSTEMS S.A.E.C.A.</b> <b>BALANCE GENERAL AL 30/09/2018</b> (En miles de guaraníes) <b>ACTIVOS INTANGIBLES</b>									
Anexo B									
Cuentas	VALORES DE ORIGEN				AMORTIZACIONES				Neto Resultante
	Al inicio del período	Aumentos	Disminuc.	Al cierre del período	Acumuladas al inicio del período	Del período	Bajas	Acumuladas al cierre del período	
Softwares	1.464.982	140.558	-	1.605.540	1.196.253	-	-	1.196.253	409.287
Marcas	5.814	-	-	5.814	5.047	-	-	5.047	767
<b>Totales período actual</b>	<b>1.470.796</b>	<b>140.558</b>	<b>-</b>	<b>1.611.354</b>	<b>1.201.300</b>	<b>-</b>	<b>-</b>	<b>1.201.300</b>	<b>410.054</b>
<b>Totales período anterior</b>	<b>1.334.560</b>	<b>101.250</b>	<b>-</b>	<b>1.435.810</b>	<b>993.260</b>	<b>0</b>	<b>0</b>	<b>993.260</b>	<b>442.550</b>

  
**Lic. M. SILMA BARRETO L.**  
 CONTADORA  
 R.U.C. N° 648454-9

  
**CELSO A. MOREIRA L.**  
 Síndico Titular

  
**Sergio G. Pérez B.**  
 Director  
**datasystems**  
 S A E C A



**DATA SYSTEMS S.A.E.C.A.**


Anexo C

**BALANCE GENERAL AL 30/09/2018**

(En miles de guaraníes)

**INVERSIONES, ACCIONES, DEBENTURES Y OTROS TÍTULOS EMITIDOS EN SERIE**  
**PARTICIPACIÓN EN OTRAS SOCIEDADES**

Denominación y características de los valores emisor	Clases	Valor Nominal Unitario	Cantidad	Valor Nominal Total	Valor Patrim. Proporc.	Valor de Libros	Valor de Cotizac.	Información sobre el Emisor					
								Según Ultimo Balance					
								% de Partic.	Actividad Principal	Capital	Resultado	Pat.Net	
Inversiones Temporarias													
Totales ejercicio actual													
Totales ejercicio anterior													
Inversiones Permanentes													
Totales ejercicio actual													
Totales ejercicio anterior													



Lic. M. SILMA BARRETO L.  
CONTADORA  
R.U.C. N° 648454-9

CELSO A. MOREIRA L.  
Sfádico Titular

Sergio G. Pérez B.  
Director  
**datosystems**  
SAECA



AV. PERU 1055 O / ARTIGAS • ASUNCIÓN - PARAGUAY • +595 21215 347 (C.A.) • datosys@datosys.com.py • www.datosys.com.py

**DATA SYSTEMS S.A.E.C.A**

Anexo D

**BALANCE GENERAL AL 30/09/2018**

**(En miles de guaraníes)**

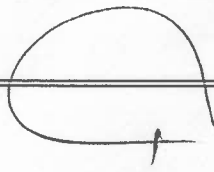
**OTRAS INVERSIONES**

CUENTAS	Valor de costo	Amortizac.	Valor de Cotizac.	Valor registrado período actual	Valor registrado período ant.
Inversiones Corrientes (Detallar)					
Subtotal					
Inversiones No Corrientes (Detallar)					
Subtotal					
Totales del ejercicio					

**SIN MOVIMIENTO**

**SIN MOVIMIENTO**

  
**Lic. M. SILMA BARRETO L.**  
 CONTADORA  
 R.U.C. N° 648454-9

  
**CELSO A. MOREIRA L.**  
 Síndico Titular

  
**Sergio G. Pérez B.**  
 Director  
**datosystems**  
 S.A.E.C.A

**DATA SYSTEMS S.A.E.C.A.**


Anexo E


**BALANCE GENERAL AL 30/09/2018**


(En miles de guaraníes)


**PREVISIONES**

RUBROS	Saldo al inicio del período	Aumentos	Disminuc.	Saldo al cierre del período	Saldo al cierre del período anterior
Previsiones por Incobrables	3.134.242	220.544	2.209	3.352.577	1.638.597
Previsiones por Obsolescencia	4.187.617	400.000	111.491	4.476.126	3.694.294
Previsiones para Despidos	100.000	0	0	100.000	0
	<b>7.421.859</b>	<b>620.544</b>	<b>113.700</b>	<b>7.928.703</b>	<b>5.332.891</b>
Deducidas del Pasivo	0	0	0	0	0
	0	0	0	0	0

  
Lic. M. SILMA BARRETO L.  
CONTADORA  
R.U.C. N° 648454-9


  
CELSO A. MOREIRA L.  
Síndico Titular


  
Sergio G. Pérez B.  
Director  
datasystems  
SAECA



<u>DATA SYSTEMS S.A.E.C.A.</u>				
BALANCE GENERAL AL 30/09/2018				
(En miles de guaraníes)				
<u>COSTO DE MERCADERIAS O SERVICIOS PRESTADOS</u>				
DETALLE	Período Actual		Período Anterior	
I.-COSTO DE MERCADERIAS VENDIDAS	18.865.891	18.865.891	19.666.680	19.666.680
Existencia al Comienzo del Período		11.710.488		10.672.563
Mercaderías de Reventa	11.710.488		10.672.563	
Compras del Período		19.999.093		22.105.476
Compras	19.999.093		22.105.476	
Existencia al Cierre del Período		12.843.690		13.111.359
Mercaderías de Reventa	12.843.690		13.111.359	
II.-COSTO DE SERVICIOS PRESTADOS		2.225.835		1.379.944
Costo de Servicios	2.225.835	2.225.835	1.379.944	1.379.944
COSTO DE MERC. VEND. Y SERV. PREST.		21.091.726		21.046.624

  
Lic. M. SILMA BARRETO L.  
CONTADORA  
R.U.C. N° 648454-9

  
CELSO A. MOREIRA L.  
Socio Titular

  
Sergio G. Pérez B.  
Director  
datasystems  
SAECA



**BALANCE GENERAL AL 30/09/2018**

(En miles de dólares y guaraníes)

**ACTIVOS Y PASIVOS EN MONEDA EXTRANJERA**

DETALLE	Moneda Extranjera		Cambio Vigente	Moneda Local	
	Clase	Monto		Monto Periodo Actual	Monto Periodo Anterior
<b>ACTIVOS</b>					
<b>Activos Corrientes y No Corrientes</b>					
Caja Moneda Extranjera	USA	0,00	5889,89	0	0
Recaudaciones a Depositario Moneda Extranjera	USA	8,71	5889,89	51.288	235.453
Itaú Paraguay S.A. C.Ahorro USA	USA	5,99	5889,89	35.310	33.876
Itaú Paraguay S.A. C.Corriente USA	USA	315,07	5889,89	1.855.741	3.920.752
Banco Continental S.A.E.C.A. C.Ahorro USA	USA	86,69	5889,89	510.590	336.016
Banco Regional S.A.E.C.A. C.Ahorro USA	USA	233,54	5889,89	1.375.496	2.449.794
Banco Bilbao Vizcaya Argentaria Paraguay S.A.	USA	349,38	5889,89	2.057.801	844.797
Sudameris Paraguay S.A.E.C.A.	USA	32,87	5889,89	193.608	141.492
Créditos por Ventas y por Leasing - Neto	USA	1.585,61	5889,89	9.339.045	7.125.378
Cheques Diferidos	USA	0,00	5889,89	0	18.951
Anticipos de Clientes	USA	10,58	5900,90	62.443	0
Débitos en Suspense	USA	0,00	5889,89	0	0
Adelantos Varios	USA	31,21	5889,89	183.842	115.612
Viáticos a Rendir	USA	4,48	5889,89	26.411	25.514
Adelantos a Empleados	USA	0,50	5889,89	2.945	564
Mercaderías en Camino	USA	0,00	5889,89	0	0
Anticipos a Proveedores	USA	151,17	5889,89	890.364	354.556
Inversiones en CDA y Títulos de Inversión USA	USA	0,00	5889,89	0	0
Gastos Pagados por Adelantado	USA	0,00	5889,89	0	0
<b>Total de Activos (*)</b>		<b>2.815,80</b>		<b>16.584.885</b>	<b>15.602.755</b>
<b>PASIVOS</b>					
<b>Pasivos Corrientes</b>					
Proveedores del Exterior	USA	282,72	5900,90	1.668.282	2.655.730
Proveedores Locales	USA	115,53	5900,90	681.709	542.870
<b>Descubierto y Préstamos Bancarios</b>					
Banco Regional S.A.	USA	0,00	5900,90	0	0
Itaú Paraguay S.A.	USA	0,00	5900,90	0	0
Solar S.A.	USA	0,00	5900,90	0	0
Banco Amambay S.A.	USA	0,00	5900,90	0	0
Banco Bilbao Vizcaya Argentaria Paraguay S.A.	USA	0,00	5900,90	0	0
<b>Total Descubierto y Préstamos Bancarios</b>		<b>0,00</b>		<b>0</b>	<b>0</b>
<b>Descuentos de Documentos</b>					
Solar S.A.	USA	0,00	5900,90	0	0
Banco Continental S.A.E.C.A.	USA	0,00	5900,90	0	0
Banco Familiar S.A.E.C.A.	USA	0,00	5900,90	0	0
Banco Bilbao Vizcaya Argentaria Paraguay S.A.	USA	0,00	5900,90	0	0
B.C. S.A.E.C.A.	USA	0,00	5900,90	0	0
<b>Total Descuentos de Documentos</b>		<b>0,00</b>		<b>0</b>	<b>0</b>
<b>Bonos Emitidos</b>					
Cuentas y Honorarios a Pagar	USA	11,89	5900,90	70.191	97.278
Documentos a Pagar	USA	157,57	5900,90	929.817	1.089.822
Remuneraciones a Pagar	USA	0,00	5900,90	0	0
Acreedores Varios	USA	19,62	5900,90	115.800	47.286
Créditos en Suspense	USA	144,04	5900,90	849.950	360.762
Intereses a Pagar	USA	1,02	5900,90	6.013	23.025
Intereses y Comisiones a Vencer	USA	0,00	5900,90	0	0
Leasing a Realizar	USA	1.107,99	5889,89	6.525.913	5.613.270
Intereses no Devengados	USA	0,00	5900,90	0	0
<b>Total de Otras Deudas y Beneficios a Realizar</b>		<b>1.442,13</b>		<b>8.497.684</b>	<b>7.231.442</b>
<b>Total de Pasivos</b>		<b>1.840,38</b>		<b>10.847.675</b>	<b>10.430.042</b>


(\*) Tal como se explica en la Nota 2 - c) a los Estados Contables las Existencias de Mercaderías, que al 30 de setiembre del 2018 y 2017 ascendían - Neto de Previsión por Obsolescencia - a Gs. 8.367.563,17 (en miles) y a Gs. 9.417.065,08 (en miles), respectivamente, se encuentran valuadas a su costo de adquisición histórico más los gastos necesarios para la puesta en condición de venta en depósito de la Sociedad. El valor histórico en moneda extranjera de esas Mercaderías a dichas fechas no pudieron ser cuantificadas y no se encuentran consideradas en la presente Posición Activa en M/E.

Lic. M. **SILMA BARRETO L.**  
CONTADORA  
R.U.C. N° 648454-9

**CELSO A. MOREIRA L.**  
Síndico Titular

**Sergio G. Pérez B.**  
Director  
datasystems  
S.A.E.C.A.





**DATA SYSTEMS S.A.E.C.A.**

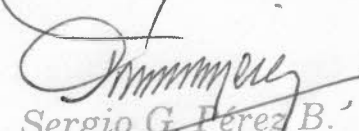
Anexo H

**BALANCE GENERAL AL 30/09/2018**  
(En miles de guaraníes)  
**INFORMACION SOBRE COSTOS Y GASTOS**

RUBROS	Costo Bienes de Cambio	Costo de Servicios	Gastos Financieros	Gastos de Admin.	Gastos de Comerc.	TOTAL	
						Periodo Actual	Periodo Anterior
Costos Directos	14.822.340	2.225.835				17.048.175	16.419.321
Costos Directos del Personal y Gastos de Capacitación	3.772.421					3.772.421	4.453.006
Gastos Administrativos y Financieros Directos	271.130		0			271.130	174.297
Remuneraciones de Administradores, Directores y Síndicos				1.057.861		1.057.861	573.230
Honorarios y Remuneraciones por Servicios				295.763		295.763	248.623
Sueldos y Jornales				777.776		777.776	731.966
Contribuciones Sociales				118.159		118.159	111.836
Regalías y Honorarios por Servicios Técnicos (Comisiones Pagadas)					3.032.753	3.032.753	2.828.984
Publicidad y Propaganda					61.830	61.830	59.147
Gastos de Ventas					637.080	637.080	473.340
Intereses, Multas y Recargos Impositivos				0		0	0
Impuestos, Tasas y Contribuciones				53.243		53.243	60.187
Depreciación de Bienes de Uso				331.774		331.774	355.817
Intereses, Comi. Gtos Bancarios y Dif. Cambiaria GD			66.145	0		66.145	610.128
Intereses, Comi. Gtos Bancarios y Dif. Cambiaria GND			39.667	0		39.667	47.981
Otros Gastos				330.917	0	330.917	363.829
<b>Total ejercicio actual</b>	<b>18.865.891</b>	<b>2.225.835</b>	<b>105.812</b>	<b>2.965.493</b>	<b>3.731.663</b>	<b>27.894.694</b>	
<b>Total ejercicio anterior</b>	<b>19.666.680</b>	<b>1.379.944</b>	<b>658.109</b>	<b>2.445.488</b>	<b>3.361.471</b>		<b>27.511.692</b>

  
Lic. M. SILMA BARRETO L.  
CONTADORA  
R.U.C. N° 648454-9

  
CELSO A. MOREIRA L.  
Síndico Titular

  
Sergio G. Pérez B.  
Director  
datasystems  
SAECA

**DATA SYSTEMS S.A.E.C.A.**

Anexo I

**BALANCE GENERAL AL 30/09/2018**

**(En miles de guaraníes)**

**DATOS ESTADISTICOS**

INDICADORES OPERATIVOS	Acumulado al fin del período	
	Período Actual	Período Anterior
Volumen de Producción	No tiene	No tiene
Volumen de Ventas Netas de Merc. y Serv.	30.729.924	32.045.101
Cantidad de Empleados y Obreros	93	86
Consumo de Energía	41.813	41.157
Cantidad de Sucursales	No tiene	No tiene
Otros	No tiene	No tiene

Lic. M. SILMA BARRETO L.  
CONTADORA  
R.U.C. N° 648454-9

CELSO A. MOREIRA L.  
Síndico Titular

Sergio G. Pérez B.  
Director  
datasystems  
SAECA



**DATA SYSTEMS S.A.E.C.A.**

Anexo J

**BALANCE GENERAL AL 30/09/2018**

**(En miles de guaraníes)**

**INDICES ECONOMICO - FINANCIERO**

INDICES	Acumulado al fin del período	
	Período Actual	Período Anterior
Liquidez (1)	2,21	2,25
Endeudamiento (2)	0,78	0,91
Rentabilidad (3)	0,108	0,209

(1) Activo Corriente ; (2) Total Pasivo ; (3) Resultado antes del Imp.

Pasivo Corriente


Patrim. Neto

P.N. excluido result. del Ejerc.

Lic. M. SILVIA BARRETO L.  
CONTADORA  
R.U.C. N° 648454-9

CELSO A. MOREIRA L.  
Síndico Titular

Sergio G. Pérez B.  
Director  
datasystems  
SAECA




**ACTA DE DIRECTORIO N° 248**

En la ciudad de Asunción, capital de la República del Paraguay, a los 14 días del mes de Noviembre del año Dos mil diez y ocho, siendo las 15.30 horas, se reúne el directorio de Data Systems S.A.E.C.A. compuesto por el Sr. Sergio Pérez y el Sr. José M. Flecha .


El Sr. Pérez manifiesta que dicha reunión se celebra para el tratamiento de los siguientes puntos: estudio del Balance de Estado de Situación Patrimonial, Estado de Resultados, Notas a los estados contables, informes complementarios e informe del Síndico correspondiente al período comprendido entre el 1° de enero de 2.018 y el 30 de Setiembre de 2018.

Analizados los puntos detallados más arriba, son aprobados por los presentes en su totalidad.

No habiendo otros puntos que tratar, se levanta la sesión siendo las 16.30 horas.



José M. Flecha C.



Sergio G. Pérez B



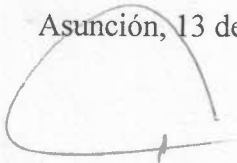
## INFORME DEL SÍNDICO

A los Accionistas de la firma  
**Data Systems S.A.E.C.A.**

En cumplimiento del mandato que me ha conferido la Asamblea de Accionistas, las disposiciones legales y los Estatutos sociales, informo que he procedido a examinar el Balance de Situación Patrimonial, Estado de Resultados, Estado de Evolución del Patrimonio Neto, Notas a los Estados Contables e Informes complementarios y Anexos, correspondiente al período 01/01/18 al 30/09/18.

En mi opinión, los referidos estados contables reflejan razonablemente la situación patrimonial y financiera de la Empresa, de acuerdo con los principios de contabilidad generalmente aceptados por lo que me permito recomendar a los señores Directores su aprobación.

Asunción, 13 de Noviembre de 2018.



**Celso A. Moreira**  
Síndico Titular