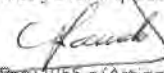


ACTIVO	31/12/2018	31/12/2017	PASIVO	31/12/2018	31/12/2017
Activo Corriente			Pasivo Corriente		
Disponibilidades (Nota 4)	9.545.882	5.872.483	Deudas Comerciales	11.007.985	5.427.989
Crédito por Ventas (Nota 5)	22.349.289	23.748.394	Proveedores del Exterior (Anexo G)	8.635.462	2.619.318
Otros Créditos (Nota 6)	8.163.930	2.822.480	Proveedores Locales	1.233.587	817.894
Inversiones	0	0	Anticipos de Clientes	35.232	15.997
Bienes de Cambio (Nota 2 c y 7)	8.123.508	7.522.871	Mercaderías a Entregar a Clientes	1.103.704	1.974.780
Gastos Pagados por Adelantado	12.108	8.888	Deudas Bancarias y Financieras	2.609.277	2.552.504
Cargos Diferidos	13.427	5.845	Préstamos Bancarios (Anexo G y Nota 8)	0	0
Intangibles	0	0	Descuentos de Documentos (Nota 9)	0	0
Total Activo Corriente	48.208.144	39.980.961	- Intereses a Vencer	0	0
			Documentos a Pagar (Nota 10)	1.109.277	1.052.504
Activo No Corriente			Bonos Emitidos (Nota 2.f y 11)	1.500.000	1.500.000
Créditos por Ventas (Nota 5)	3.415.739	4.441.255	- Intereses a Vencer	0	0
Otros Créditos (Nota 6)	0	0	Otras Deudas	2.536.156	2.320.582
Bienes de Cambio (Nota 7)	0	0	Cuentas a Pagar	405.013	456.541
Bienes de Uso (Anexo A y Nota 2.d)	11.006.587	9.086.032	Otras Deudas	2.131.143	1.864.041
Gastos Pagados por Adelantado	0	0	Deudas Fiscales, Sociales y Provisiones	245.263	275.582
Cargos Diferidos	0	0	Dirección General de Grandes Contribuyentes	1.186	80.706
Intangibles	444.727	269.496	Instituto de Previsión Social (I.P.S.)	152.643	115.231
Total Activo No Corriente	14.867.053	13.796.783	Retención de Impuesto al Valor Agregado (I.V.A.)	91.434	79.645
			Provisión p/ Aguinaldos	0	0
			Impuesto al Valor Agregado (I.V.A.)	0	0
			Utilidades Diferidas	8.635.139	8.641.846
			Leasing a Realizar	8.635.139	8.641.846
			Beneficios a Realizar	0	0
			Total Pasivo Corriente	25.033.820	19.218.503
			Pasivo No Corriente		
			Deudas Bancarias y Financieras	2.000.000	2.500.000
			Préstamos Bancarios (Anexo G y Nota 8)	0	0
			Descuentos de Documentos (Nota 9)	0	0
			- Intereses a Vencer	0	0
			Documentos a Pagar (Nota 10)	0	0
			Bonos Emitidos (Nota 2.f y 11)	2.000.000	2.500.000
			- Intereses a Vencer	0	0
			Otras Deudas	100.000	100.000
			Provisión p/ Despidos	100.000	100.000
			Utilidades Diferidas	3.415.739	4.441.255
			Leasing a Realizar	3.415.739	4.441.255
			Beneficios a Realizar	0	0
			Total No Pasivo Corriente	5.515.739	7.041.255
			Total Pasivo	30.549.559	26.259.758
			Patrimonio Neto	32.525.638	27.517.986
Total del Activo	63.075.197	53.777.744	Total del Pasivo y Patrimonio Neto	63.075.197	53.777.744

CUENTAS DE CONTINGENCIAS Y DE ORDEN

DEUDORAS	31/12/2018	31/12/2017	ACREEDORAS	31/12/2018	31/12/2017
Garantías Otorgadas			Otorgantes de Garantías		
Hipotecas	1.907.501	1.792.314	Hipotecas	1.907.501	1.792.314
Documentos	0	0	Documentos	0	0
Fianzas	0	0	Fianzas	0	0
Cash Collateral	0	0	Cash Collateral	0	0
Otros	0	0	Otros	0	0
Cartas de Crédito	447.070	420.073	Cartas de Crédito	447.070	420.073
Obligaciones Emitidas			Acreeedores por Obligaciones		
Cupones por Bonos Emitidos	643.101	725.459	Acreeedores por Bonos Emitidos	643.101	725.459
Total	2.997.672	2.937.846	Total	2.997.672	2.937.846

Las notas y anexos que se acompañan son partes integrante de los estados contables.


Lic. M. SILMA BARRETO L.
CONTADORA
R.U.C. N° 648454-9


CELSO A. MOREIRA
Síndico Titular


Sergio G. Pérez B.
Director
datasystems
S.A.E.C.A.



DATA SYSTEMS S.A.E.C.A.


ESTADO DE RESULTADOS

(En miles de guaraníes)


Por el período finalizado el 31/12/2018 comparativo con el período anterior

	Período de 12 meses finalizado el	
	31/12/2018	31/12/2017
Ventas Netas de Merc. y Serv.	59.363.313	52.399.453
Otros Ingresos	59.823	123.379
Costo de Merc. y Serv. Vendidos (Anexo F)	41.653.515	35.219.163
Gastos de Comercialización (Anexo H)	6.295.626	5.395.161
Gastos de Administración (Anexo H)	4.121.673	5.214.319
Gastos Financieros (Anexo H)	183.280	917.685
Otros Egresos	0	0
Ganancias Ordinarias	7.169.042	5.776.504
Impuesto a la Renta	729.973	603.523
Impuesto a la Renta 5% Adicional s/ Dividendos	53.578	45.014
Ganancia (Pérdida) del Período	6.385.491	5.127.967

Las notas y anexos que se acompañan son partes integrante de los estados contables.


Lic. M. SILMA BARRETO L.
CONTADORA
R.U.C. N° 648454-9


CELSO A. MOREIRA L.
Síndico Titular


Sergio G. Pérez B.
Director
datasystems
S.A.E.C.A.



DATA SYSTEMS S.A.E.C.A.

ESTADO DE EVOLUCION DEL PATRIMONIO NETO
(En miles de guaraníes)

Por el ejercicio finalizado el 31/12/2018 comparativo con el ejercicio anterior

RUBROS	Ejercicio finalizado el 31/12/2018											31/12/2017	
	Aportes de los Socios					Reservas			Total	Ganancias Resultados no Asignados	Total del P.N.		Total del P.N.
	Capital Integrado	Aportes p/ Fut. Integ.	Primas p/Vta de Acciones	Acciones a Integrar	Total	Reserva de Revalúo Ley 125/91	Reserva Legal	Otras Reservas					
Saldo al inicio del periodo	14.134.500	4.415.524	16.600	0	15.566.624	5.137.729	1.248.484	200.000	6.586.213	5.365.149	27.517.986	23.201.959	
Integración de Acciones	0	0			0					0			
Prima de Acciones													
Acciones a Integrar				0	0				0		0	0	
Distribución de Resultados Acumulados													
Pago de Dividendos / Dividendos a Pagar										-1.071.569	-1.071.569	-700.000	
Reserva p/ Indemnizaciones													
Reserva p/ Obsolescencias									0		0		
Reserva p/ Incobrables													
Reserva Legal							256.398		256.398	-256.398	0	0	
Aportes para Futuras Integraciones		3.000.000			3.000.000					-3.000.000	0	0	
Transferencia de Dividendos a Pagar		0			0					0	0	0	
Aplicaciones a:													
- Comisiones Pagadas a Vencer												0	
- Gastos Pagados por Adelantado												0	
- Constitución de Previsión Creditos Incobrables										-200.000	-200.000	-100.000	
- Constitución de Previsión por Obsolescencia										-400.000	-400.000	-435.326	
- Constitución de Otras Reservas: Indemnizaciones para Despidos								200.000	200.000	-200.000	0	0	
Ajuste por Redondeo						0	0		0	0	0	0	
Revalúo (Nota 2.d)						293.730			293.730	0	293.730	423.386	
Ganancia del Periodo s/ Estado de Resultados										6.385.491	6.385.491	5.127.967	
Saldos al cierre del Periodo	14.134.500	4.415.524	16.600	0	18.566.624	5.431.459	1.504.882	400.000	7.336.341	6.622.673	32.525.638	27.517.986	


Las notas y anexos que se acompañan son partes integrantes de los estados contables.


Lic. M. SILMA BARRETO L.
CONTADORA
R.U.C. N° 648454-9


CELSO A. MOREIRA
Síndico Titular


Sergio G. Pérez B.
Director
datasystems

Firmado al solo efecto de su
Identificación con el Dictamen de
Fecha **7-9 MAR 2019**
Controlador Contador & Auditores
Ejercicio 2018 - Año 2019
Firma de M. Silma Barreto L. R.U.C. N° 648454-9
Firma de Celso A. Moreira R.U.C. N° 648454-9
Firma de Sergio G. Pérez B. R.U.C. N° 648454-9



Fecha 29 MAR 2019

Controlador Contadores & Auditores
Registros CNV AE N° 030 SIB SBSG N° 074/01
SIS SS SG N° 016/18 INCOOP N° 03
CCP N° F-26 SET N° 004/15 - RUC 80026558 -

FLUJO DE EFECTIVO
(En miles de guaraníes)

Por los periodos comprendidos entre el 1° de enero y el 31 de Diciembre del 2018 y 2017

	Fondos Provistos (Usados)	Fondos Provistos (Usados)
I FLUJO DE CAJA DE ACTIVIDADES OPERATIVAS	2.018	2.017
Cobranzas efectuadas a clientes	56 727 695	47 551 246
Otros ingresos percibidos	3 661	41 636
Pagos efectuados a proveedores y empleados	(48 689 467)	(42 287 658)
Otros egresos extraordinarios	-	-
Otros	0	0
Pago de impuesto a la renta	0	(603 523)
Flujo neto de caja por actividades operativas	8 041 889	4 701 701
II FLUJO DE CAJA DE ACTIVIDADES DE INVERSIÓN		
Adquisición de bienes de uso	(2 217 501)	(721 141)
Pago de dividendos a accionistas	(1 071 569)	(700 000)
Flujo neto de caja por actividades de inversión	(3 289 070)	(1 421 141)
III FLUJO DE CAJA DE ACTIVIDADES DE FINANCIAMIENTO		
Préstamos y Descuentos bancarios recibidos	0	0
Préstamos y Descuentos bancarios pagados	0	(3 607 258)
Bonos Emitidos	(500 000)	0
Bonos Pagados	0	0
Otros Egresos financieros	(579 421)	(677 969)
Flujo neto de caja por actividades de financiamiento	(1 079 421)	(4 285 227)
IV VARIACIÓN NETA DE DISPONIBILIDADES	3 673 399	(1 004 667)
V DISPONIBILIDADES AL INICIO DEL PERIODO	5 872 483	6 877 149
VI DISPONIBILIDADES AL FINAL DEL PERIODO - ANTES DE PREVISION	9 545 882	5 872 483
VII PREVISION SOBRE DISPONIBILIDADES	0	0
VIII DISPONIBILIDADES AL FINAL DEL PERIODO - LUEGO DE PREVISION	9 545 882	5 872 483

Las notas y anexos que se acompañan forman parte integrante de estos estados contables.


Lic. M. SILMA BARRETO L.
CONTADORA
R.U.C. N° 648454-9


CELSO A. MOREIRA L.
Síndico Titular


Sergio G. Pérez B.
Director
datasystems
SAECA

**NOTAS A LOS ESTADOS CONTABLES AL 31 DE DICIEMBRE DEL
2018 Y 2017**

NOTA 1- EL ENTE

La empresa fue constituida bajo la forma jurídica de Sociedad Anónima, según las leyes vigentes en Paraguay, el 18 de setiembre de 1979, con una duración de 99 años. Tiene por objeto dedicarse por cuenta propia o ajena, o asociada a terceros, dentro o fuera del país, a la importación, exportación y representación de todo tipo de productos y todo lo relacionado con el procesamiento de datos, análisis y diseños de sistema, automatización de procesamiento en tiempo real, programación de computadoras electrónicas y en general, elaboración de sistema de información, aplicación de técnicas matemáticas, cálculos estadísticos, control estadísticos de la calidad, modelos matemáticos.


En octubre de 1995, la Sociedad solicitó a la Comisión Nacional de Valores, acogerse a los beneficios otorgados por la Ley N° 548 del 21 de abril de 1994, a los efectos de cotizar sus acciones en el mercado de la Bolsa de Valores de Asunción. Posteriormente, la Sociedad obtuvo, mediante la Resolución N° 194/95 de la Comisión Nacional de Valores la calificación de Sociedad Emisora de Capital Abierto.

NOTA 2- RESUMEN DE LAS PRINCIPALES POLÍTICAS CONTABLES


A continuación se resumen las políticas de contabilidad más significativas aplicadas por la Sociedad:

a) Ajuste por inflación de la moneda de cuenta

Los estados contables se han preparado sobre la base de costos históricos, excepto para los Activos Fijos según se explica en el **punto d)** de la presente nota, y no reconocen en forma integral los efectos de la inflación en la situación patrimonial y financiera de la Sociedad al 31 de diciembre del 2018 y 2017, en atención a que la corrección monetaria no constituye una práctica contable aceptada en el Paraguay.


Lto. M. SILMA BARRETO L.
CONTADORA
R.U.C. N° 648454-9


CELSO A. MOREIRA L.
Síndico Titular


Sergio G. Pérez B. 9
Director



Fecha 29 MAR 2019

Controller Contadores & Auditores
Reg. Max. DN. AB. N.º 020.616.6856 N.º 07401
SIS. 68.60. N.º 015.13. INCOOP. N.º 07
CCP. N.º 2.06.007 N.º 000415 - RUC. 90026556

**NOTAS A LOS ESTADOS CONTABLES AL 31 DE DICIEMBRE DEL
2018 Y 2017**

ejercicio a concluir el 31 de diciembre de 2019. Los bienes para leasing incorporados hasta el 31 de diciembre de 2018 se exponen a su costo reexpresado menos la correspondiente amortización acumulada, a partir del mes siguiente de su alta. El incremento por revaluación de los bienes de activo fijo y para leasing se acredita en la cuenta: "Reserva de Revalúo" del Patrimonio Neto, cuyo saldo puede ser utilizado únicamente para aumentar el capital. Las actualizaciones de los valores de origen como de la depreciación acumulada son efectuadas al cierre del ejercicio para los bienes del activo fijo y al mes siguiente de su alta para los bienes para leasing, de acuerdo a la Ley 125/91 y la reglamentación complementaria emitida al efecto por la Subsecretaría de Tributación del Ministerio de Hacienda. Los gastos de mantenimiento normales de estos bienes son considerados como gastos del ejercicio.

En fecha 2 de marzo de 2005 por Acta de Directorio N° 133 se resolvió contratar una línea de crédito en Itaú Paraguay S.A. de U\$A 320 (en miles). Dicha línea de crédito está garantizada con la hipoteca de las fincas 14.906 y 8.660 del Distrito de San Roque, con Cuentas Corrientes N° 12.0327.03/27/28, que forman un solo cuerpo y están ubicadas en las calles Avda. Perú N° 1055 y Avda. Artigas. En el mencionado inmueble se encuentran ubicadas las oficinas principales de la Sociedad.

e) Operaciones de Leasing

A partir de la promulgación de la Ley N° 1295/98 de Locación, Arrendamiento o Leasing Financiero o Mercantil, las operaciones de leasing son contabilizadas como leasing operativo y no como leasing financiero.

f) Bonos Emitidos

La emisión de bonos, en Dólares Americanos y en Guaraníes, es realizada por la Empresa en su carácter de Sociedad Emisora de Capital Abierto debidamente habilitada para ello, previa aprobación de cada

**NOTAS A LOS ESTADOS CONTABLES AL 31 DE DICIEMBRE DEL
2018 Y 2017**

emisión por parte del Directorio de la Comisión Nacional de Valores (CNV) y del Directorio de la Bolsa de Valores y Productos de Asunción Sociedad Anónima (BVPASA) por medio de Resoluciones de autorización, bajo la modalidad de títulos de deuda, siendo su objetivo la captación de fondos destinados para capital operativo. Los bonos son negociados en las ruedas de la BVPASA, a través de las Casas de Bolsas habilitadas al efecto.

Al 31 de diciembre del 2018 la Sociedad mantiene vigente 3 (Tres) emisiones de bonos electrónicos, que corresponden a la cuarta, quinta y sexta emisión de ese tipo. Se encuentran íntegramente cancelados a esa fecha los bonos de las Series I al XIV más todos los bonos electrónicos de las Series 1 al 4 de la primera emisión electrónica, las Series 1 al 7 de la segunda y las Series 1 al 3 de la tercera.

A continuación se describen las características de los bonos emitidos y en circulación al 31 de diciembre del 2018:

F1) 12° Emisión: Por Resolución CNV N° 32/16 del 31 de mayo del 2016, el Directorio de la Comisión Nacional de Valores resolvió registrar el Programa de Emisión Global de Bonos G3 por un monto máximo de hasta Guaraníes 5.000.000.000 (Cinco Mil Millones), aclarando que la habilitación y la colocación de las series que conformarán el programa a través de oferta pública, deben ser realizadas luego del registro de las series en la Bolsa de Valores y Productos de Asunción (BVPASA), mediante el Sistema Electrónico de Negociación (SEN), pudiendo realizarse la emisión de varias series hasta alcanzar el monto total del Programa.

Las características del programa de emisión global son las siguientes:

Monto Global de la Emisión: Guaraníes 5.000.000.000 (Guaraníes Cinco mil millones)

Denominación del Programa: G3

Cortes mínimos: Guaraníes 1.000.000 (Un millón).

Forma de Emisión: Se emitirá un título global por cada una de las Series que conforman el Programa de Emisión Global y cuyo contenido

Fecha 29 MAR 2019

Controlleur Comptables & Auditeur
Régistré DNV 4E N° 028 SIE 588C N° 17071
SIS SS-SG N° 01819 INCCO N° 100
CCP N° F26 SET N° 00405 - RUE 3072628 - 1

**NOTAS A LOS ESTADOS CONTABLES AL 31 DE DICIEMBRE DEL
2018 Y 2017**

se halla ajustado a los términos establecidos en el Reglamento Operativo del SEN. Este título se emitirá a nombre de la Bolsa de Valores y Productos de Asunción S.A. y quedará depositado en la BVPASA, quién actuará de custodio para los inversionistas, con arreglo a las disposiciones reglamentarias aplicables.

Tasa de Interés: La tasa será definida en cada Serie a ser emitida dentro del marco del presente programa.

Plazo de vencimiento: Se emitirán con un plazo de vencimiento entre 365 y 1460 días y según lo especificado el prospecto o complemento de prospecto correspondiente a cada Serie.

Destino de los Fondos: Capital Operativo dentro del giro comercial de la empresa.

Garantía: Sin garantía.

Forma y Lugar de Pago de Capital e Intereses: A través del Agente de Pago designado por la BVPASA para la realización de los débitos y créditos en las cuentas de liquidación habilitadas de los intermediarios de valores para pagos a sus Comitentes de los montos afectados y declarados en el título global de cada serie a ser suscripta.

Plazo de Colocación: De acuerdo a lo previsto en la Resolución N° 885/09 de la Bolsa de Valores y Productos de Asunción S.A., que establece el plazo del programa y el plazo de colocación de las Series.

Rescate Anticipado: No se prevé rescate anticipado.

Representante de Obligacionistas: Cadiem Casa de Bolsa S.A..

Igualmente la Comisión Nacional de Valores registra la mencionada emisión global y las Series 1 al 4 y:

- aclara que no se pronuncia sobre la calidad de los títulos valores registrados emergentes de las operaciones pactadas en su recinto. La circunstancia que la Bolsa haya inscripto los mismos no significa que garantice su pago y la solvencia del Emisor. En consecuencia, la Bolsa no se hace responsable de ningún tipo de daño que perjudique a los inversionistas que los adquieran, por lo tanto, el inversionista deberá evaluar la conveniencia de adquirir los títulos valores a que se refiere esta Resolución.

Dispone que el agente colocador deberá proporcionar al inversionista la carta declaración para su respectiva firma,



Fecha 29 MAR 2018

Controller Contadores & Auditores
Registro CNV AFM 010 SIE 5850 N.º 01
SIS 88 50 N.º 015 18 INCOOP N.º
CCPN F.º 29 SET 17/06/18- RUC 5011

**NOTAS A LOS ESTADOS CONTABLES AL 31 DE DICIEMBRE DEL
2018 Y 2017**

atendiendo el formato expuesto en el **Anexo M** de la Resolución CNV 763/04.

Asimismo, por Resolución N° 1532/16 del 16 de junio de 2016, el Directorio de la Bolsa de Valores y Productos de Asunción Sociedad Anónima (BVPASA) resolvió registrar el Programa de Emisión Global de Bonos G3 de DATA SYSTEMS S.A.E.C.A., en los términos y condiciones establecidas en la Resolución CNV N° 32/16 de fecha 31 de mayo de 2016, para ser negociados a través de las ruedas de negociación de la BVPASA, vía **Sistema Electrónico de Negociación, cuyas características son las siguientes:**

Monto de la Emisión Global: Guaraníes 5.000.000.000 (Cinco Mil Millones)

Moneda: Guaraníes

Plazo de vencimiento: Entre 365 y 1460 días

Agente Organizador: CADIEM Casa de Bolsa S.A.

Agente Colocador: Casas de Bolsa habilitadas por la Comisión Nacional de Valores y la Bolsa de Valores y Productos de Asunción S.A..

Representante de Obligacionistas: Cadiem Casa de Bolsa S.A..

Garantía: Sin Garantía.

Destino de los fondos: Los fondos obtenidos serán destinados a capital operativo dentro del giro comercial de la empresa.

Rescate Anticipado: No se prevé rescate anticipado.

Calificación de Riesgo: No sujeta a calificación, conforme al art. 15, Resolución CNV N° 1241/09.

Forma y Lugar de Pago de Capital e Intereses: A través del Agente de Pago designado por la BVPASA para la realización de los débitos y créditos en las cuentas de liquidación habilitadas de los intermediarios de Valores para pagos a sus Comitentes de los montos afectados y declarados en el título global de cada serie a ser suscripto.

Otras Informaciones: La negociación, transferencia y pagos de capital, amortización e intereses correspondientes al título global se efectuarán a través de los mecanismos establecidos en el Reglamento Operativo y en Reglamento Operativo del Sistema Operativo del

Fecha 29 MAR 2019

Controller Contadores & Auditores
Registro CNY 42 N° 030 SIB S85G N° 074/01
SIB S8 SQ N° 016 18 INDOOP N° 03
CCF N° F-26 SET N° 00416 RUC 80026598 - 0

**NOTAS A LOS ESTADOS CONTABLES AL 31 DE DICIEMBRE DEL
2018 Y 2017**

Sistema Electrónico de Negociación, en el Contrato de Custodia,
Compensación y Liquidación que será suscripto con la BVPASA.

**También, registrar las Series emitidas, a través de la presente
Resolución del Programa de Emisión Global de Bonos G3, cuyas
características son las siguientes:**

Numeración de la Serie: 1 (Uno).

Monto de la Serie: Guaraníes 500.000.000 (Quinientos Millones)

Tasa de Interés Anual: 12,0% anual.

Plazo de Vencimiento: 700 días – 22 de mayo del 2018.

Forma de pago de Capital: Al vencimiento.

Forma de pago de Intereses: Variable. Trimestral desde el primer
hasta el penúltimo cupón. Pago del último cupón 63 días después del
penúltimo, en fecha 22/05/2018. Conforme al siguiente detalle:

Pago 1: martes, 20/09/2016

Pago 2: martes, 20/12/2016

Pago 3: martes, 21/03/2017

Pago 4: martes, 20/06/2017

Pago 5: martes, 19/09/2017

Pago 6: martes, 19/12/2017

Pago 7: martes, 20/03/2018

Pago 8: martes, 22/05/2018

Numeración de la Serie: 2 (Dos).

Monto de la Serie: Guaraníes 500.000.000 (Quinientos Millones)

Tasa de Interés Anual: 12,25% anual.

Plazo de Vencimiento: 849 días – 18 de octubre del 2018.

Forma de pago de Capital: Al vencimiento.

Forma de pago de Intereses: Variable. Trimestral desde el primer
hasta el penúltimo cupón. Pago del último cupón 30 días después del
penúltimo, en fecha 18/10/2018. Conforme al siguiente detalle:

Pago 1: martes, 20/09/2016

Pago 2: martes, 20/12/2016

Pago 3: martes, 21/03/2017

Pago 4: martes, 20/06/2017

Pago 5: martes, 19/09/2017

Fecha 29 MAR 2019

Controllor Contadores & Auditores
Registro CNV AEN N° 030 SIE SBAE N° 07401
SIG SE SO N° 04618 INDOCO N° 03
COR N° 2-26 SET N° 66415 - RUC 30026558-0

**NOTAS A LOS ESTADOS CONTABLES AL 31 DE DICIEMBRE DEL
2018 Y 2017**

Pago 6: martes, 19/12/2017

Pago 7: martes, 20/03/2018

Pago 8: martes, 19/06/2018

Pago 9: martes, 18/09/2018

Pago 10: jueves, 18/10/2018

Numeración de la Serie: 3 (Tres).

Monto de la Serie: Guaraníes 500.000.000 (Quinientos Millones)

Tasa de Interés Anual: 12,75% anual.

Plazo de Vencimiento: 1064 días – 21 de mayo del 2019.

Forma de pago de Capital: Al vencimiento.

Forma de pago de Intereses: Variable. Trimestral desde el primer hasta el penúltimo cupón. Pago del último cupón 63 días después del penúltimo, en fecha 21/05/2019. Conforme al siguiente detalle:

Pago 1: martes, 20/09/2016

Pago 2: martes, 20/12/2016

Pago 3: martes, 21/03/2017

Pago 4: martes, 20/06/2017

Pago 5: martes, 19/09/2017

Pago 6: martes, 19/12/2017

Pago 7: martes, 20/03/2018

Pago 8: martes, 19/06/2018

Pago 9: martes, 18/09/2018

Pago 10: martes, 18/12/2018

Pago 11: martes, 19/03/2019

Pago 12: martes, 21/05/2019

Numeración de la Serie: 4 (Cuatro).

Monto de la Serie: Guaraníes 500.000.000 (Quinientos Millones)

Tasa de Interés Anual: 13,00% anual.

Plazo de Vencimiento: 1213 días – 17 de octubre del 2019.

Forma de pago de Capital: Al vencimiento.

Forma de pago de Intereses: Variable. Trimestral desde el primer hasta el penúltimo cupón. Pago del último cupón 30 días después del penúltimo, en fecha 17/10/2019. Conforme al siguiente detalle:

Pago 1: martes, 20/09/2016

Pago 2: martes, 20/12/2016



**NOTAS A LOS ESTADOS CONTABLES AL 31 DE DICIEMBRE DEL
2018 Y 2017**

Pago 3: martes, 21/03/2017
Pago 4: martes, 20/06/2017
Pago 5: martes, 19/09/2017
Pago 6: martes, 19/12/2017
Pago 7: martes, 20/03/2018
Pago 8: martes, 19/06/2018
Pago 9: martes, 18/09/2018
Pago 10: martes, 18/12/2018
Pago 11: martes, 19/03/2019
Pago 12: martes, 18/06/2019
Pago 13: martes, 17/09/2019
Pago 14: martes, 17/10/2019

Igualmente:

- registro las características comunes de la Serie 1, Serie 2, Serie 3 y Serie 4, las cuales son las siguientes:

Plazo de colocación: 365 días.

Instrumento que aprobó la emisión: Acta de Directorio N° 228 de fecha 14/06/2016.

Agente colocador: CADIEM Casa de Bolsa S.A.

- estableció los siguientes parámetros operativos para la negociación de los títulos a través del Sistema Electrónico de Negociación, de acuerdo a lo dispuesto en la Resolución BVPASA N° 885/09:

Denominación de la emisión: DAT.G3

Fecha de Inicio de Colocación: 21 de junio del 2016.

Período de exclusividad: Del 21 de junio del 2016 hasta el 04 de julio del 2016 inclusive, período para la colocación en mercado primario exclusivamente, salvo colocación total en el mercado primario antes de la fecha mencionada.

Código ISIN: Establecido de acuerdo al Reglamento del Sistema Electrónico de Negociación y la Guía de Asignación de los Códigos ISIN establecidos por la BVPASA, única Agencia de Numeración Nacional autorizada por la Association of National Numbering Agencies (ANNA).

Una vez depositados los títulos globales en custodia en la BVPASA, se asignarán los siguientes códigos:

**NOTAS A LOS ESTADOS CONTABLES AL 31 DE DICIEMBRE DEL
2018 Y 2017**

Serie 1: PYDAT01F6471

Serie 2: PYDAT02F6488

Serie 3: PYDAT03F6495

Serie 4: PYDAT04F6502

- dispuso que el agente colocador deberá proporcionar al inversionista la carta declaración para su respectiva firma, atendiendo el formato expuesto en el Anexo M de la Resolución CNV N° 763/04.

- aclaró que la BVPASA no se pronuncia sobre la calidad de los títulos valores registrados emergentes de las operaciones pactadas en su recinto. La circunstancia que la Bolsa haya inscripto los mismos no significa que garantice su pago y la solvencia del Emisor. En consecuencia, la Bolsa no se hace responsable de ningún tipo de daño que perjudique a los inversionistas que los adquieran, por lo tanto, el inversionista deberá evaluar la conveniencia de adquirir los títulos valores a que se refiere esta Resolución.

- aclaró que para tramitar el registro de emisiones de Series, el emisor tendrá un plazo de 450 días desde la fecha del registro del Programa de Emisión Global por parte de la Bolsa, según lo previsto en la Resolución BVPASA N° 885/09.

Adicionalmente, por Resolución N° 1592/16 del 01 de diciembre de 2016, el Directorio de la Bolsa de Valores y Productos de Asunción Sociedad Anónima (BVPASA) resolvió registrar el Programa de Emisión Global de Bonos G3 de DATA SYSTEMS S.A.E.C.A., en los términos y condiciones establecidas en la Resolución CNV N° 32E/16 de fecha 31 de mayo de 2016, para ser negociados a través de las ruedas de negociación de la BVPASA, vía **Sistema Electrónico de Negociación, cuyas características son las siguientes:**

Monto de la Emisión Global: De hasta Guaraníes 5.000.000.000 (Cinco Mil Millones) y de dicho monto las Series 5, 6, 7, 8, 9 y 10 por un monto de hasta Guaraníes 2.000.000.000 (Dos Mil Millones), complementarios a las Series 1, 2, 3 y 4 por un monto de hasta Guaraníes 2.000.000.000 (Dos Mil Millones). Por el saldo restante de Guaraníes 1.000.000.000 (Un Mil Millones), se inscribió las Series 11, 12, 13 y 14 el 14 noviembre del 2018, por un monto de hasta Guaraníes 1.000.000.000 (Un Mil Millones), según Resolución N° 1801/18.





**NOTAS A LOS ESTADOS CONTABLES AL 31 DE DICIEMBRE DEL
2018 Y 2017**

Moneda: Guaraníes

Plazo de vencimiento: Entre 464 y 1.344 días de las Series 5, 6, 7, 8, 9 y 10 y entre 849 y 1.395 días de las Series 11, 12, 13 y 14.

Agente Colocador: CADIEM Casa de Bolsa S. A..

Garantía: Sin Garantía.

Destino de los fondos: Los fondos obtenidos serán destinados a capital operativo dentro del giro comercial de la empresa.

Rescate Anticipado: No se prevé rescate anticipado.

Calificación de Riesgo: No sujeta a calificación, conforme al art. 15, Resolución CNV N° 1241/09.

También, registrar las Series emitidas, a través de la presente Resolución del Programa de Emisión Global de Bonos G3, cuyas características son las siguientes:

Numeración de la Serie: 5 (Cinco).

Monto de la Serie: Guaraníes 250.000.000 (Doscientos Cincuenta Millones)

Tasa de Interés Anual: 11,50% anual.

Plazo de Vencimiento: 464 días – 15 de marzo del 2018.

Forma de pago de Capital: Al vencimiento.

Forma de pago de Intereses: Variable. Conforme al siguiente detalle:

Pago 1: martes, 16/05/2017

Pago 2: miércoles, 16/08/2017

Pago 3: martes, 14/11/2017

Pago 4: martes, 13/02/2018

Pago 5: jueves, 15/03/2018

Numeración de la Serie: 6 (Seis).

Monto de la Serie: Guaraníes 250.000.000 (Doscientos Cincuenta Millones)

Tasa de Interés Anual: 11,75% anual.

Plazo de Vencimiento: 616 días – 14 de agosto del 2018.

Forma de pago de Capital: Al vencimiento.

Forma de pago de Intereses: Variable. Conforme al siguiente detalle:

Pago 1: martes, 16/05/2017

Pago 2: miércoles, 16/08/2017

Pago 3: martes, 14/11/2017



Fecha 29 MAR 2019

Controlador Contadores & Auditores
Registros CIV N° 12.000 SIB BRAC N° 01500
S 5 255 56 N 01500 INCORP A 0
COP N° 03 SET N° 00455 SUC 0100000

**NOTAS A LOS ESTADOS CONTABLES AL 31 DE DICIEMBRE DEL
2018 Y 2017**

Pago 4: martes, 13/02/2018

Pago 5: martes, 15/05/2018

Pago 6: martes, 14/08/2018

Numeración de la Serie: 7 (Siete).

Monto de la Serie: Guaraníes 250.000.000 (Doscientos Cincuenta Millones)

Tasa de Interés Anual: 12,25% anual.

Plazo de Vencimiento: 828 días – 14 de marzo del 2019.

Forma de pago de Capital: Al vencimiento.

Forma de pago de Intereses: Variable. Conforme al siguiente detalle:

Pago 1: martes, 16/05/2017

Pago 2: miércoles, 16/08/2017

Pago 3: martes, 14/11/2017

Pago 4: martes, 13/02/2018

Pago 5: miércoles, 16/05/2018

Pago 6: martes, 14/08/2018

Pago 7: martes, 13/11/2018

Pago 8: martes, 12/02/2019

Pago 9: jueves, 14/03/2019

Numeración de la Serie: 8 (Ocho).

Monto de la Serie: Guaraníes 250.000.000 (Doscientos Cincuenta Millones)

Tasa de Interés Anual: 12,50% anual.

Plazo de Vencimiento: 980 días – 13 de agosto del 2019.

Forma de pago de Capital: Al vencimiento.

Forma de pago de Intereses: Variable. Conforme al siguiente detalle:

Pago 1: martes, 16/05/2017

Pago 2: miércoles, 16/08/2017

Pago 3: martes, 14/11/2017

Pago 4: martes, 13/02/2018

Pago 5: miércoles, 16/05/2018

Pago 6: martes, 14/08/2018

Pago 7: martes, 13/11/2018

Pago 8: martes, 12/02/2019

Pago 9: martes, 14/05/2019



**NOTAS A LOS ESTADOS CONTABLES AL 31 DE DICIEMBRE DEL
2018 Y 2017**

Pago 10: martes, 13/08/2019

Pago 11: martes, 19/03/2019

Pago 12: martes, 18/06/2019

Pago 13: martes, 17/09/2019

Pago 14: martes, 17/10/2019

Numeración de la Serie: 9 (Nueve).

Monto de la Serie: Guaraníes 500.000.000 (Quinientos Millones)

Tasa de Interés Anual: 13,00% anual.

Plazo de Vencimiento: 1253 días – 12 de mayo del 2020.

Forma de pago de Capital: Al vencimiento.

Forma de pago de Intereses: Variable. Conforme al siguiente detalle:

Pago 1: martes, 16/05/2017

Pago 2: miércoles, 16/08/2017

Pago 3: martes, 14/11/2017

Pago 4: martes, 13/02/2018

Pago 5: miércoles, 16/05/2018

Pago 6: martes, 14/08/2018

Pago 7: martes, 13/11/2018

Pago 8: martes, 12/02/2019

Pago 9: martes, 14/05/2019

Pago 10: martes, 13/08/2019

Pago 11: martes, 12/11/2019

Pago 12: martes, 11/02/2020

Pago 13: martes, 12/05/2020

Numeración de la Serie: 10 (Diez).

Monto de la Serie: Guaraníes 500.000.000 (Quinientos Millones)

Tasa de Interés Anual: 13,25% anual.

Plazo de Vencimiento: 1344 días – 11 de agosto del 2020.

Forma de pago de Capital: Al vencimiento.

Forma de pago de Intereses: Variable. Conforme al siguiente detalle:

Pago 1: martes, 16/05/2017

Pago 2: miércoles, 16/08/2017

Pago 3: martes, 14/11/2017

Pago 4: martes, 13/02/2018

Pago 5: miércoles, 16/05/2018



**NOTAS A LOS ESTADOS CONTABLES AL 31 DE DICIEMBRE DEL
2018 Y 2017**

Pago 6: martes, 14/08/2018
Pago 7: martes, 13/11/2018
Pago 8: martes, 12/02/2019
Pago 9: martes, 14/05/2019
Pago 10: martes, 13/08/2019
Pago 11: martes, 12/11/2019
Pago 12: martes, 11/02/2020
Pago 13: martes, 12/05/2020
Pago 14: martes, 11/08/2020

Igualmente:

- registro las características comunes de las Series 5, 6, 7, 8, 9 y 10, las cuales son las siguientes:

Plazo de colocación: Hasta el 09/09/2017 – De acuerdo al Art. 22 del Reglamento Operativo del Sistema Electrónico de Negociación.

Instrumento que aprobó la emisión: Acta de Directorio N° 233 de fecha 25/11/2016.

Agente colocador: CADIEM Casa de Bolsa S.A.

Destino de los fondos: Los fondos obtenidos serán destinados a capital operativo dentro del giro comercial de la empresa.

Garantía: Sin garantía.

Rescate Anticipado: No se prevé rescate anticipado.

Calificación de Riesgo: No sujeta a calificación, conforme al art. 15, Resolución CNV N° 1241/09.

Asimismo, establecer los siguientes parámetros operativos para la negociación de los títulos a través del Sistema Electrónico de Negociación, de acuerdo a lo dispuesto en la Resolución BVPASA N° 885/09:

Denominación de la Emisión: DAT. G3

Fecha de inicio de Colocación: 06 de diciembre del 2016.

Período de exclusividad: Del 06 de diciembre del 2016 hasta el 20 de diciembre del 2016 inclusive, período para la colocación en mercado primario exclusivamente, salvo colocación total en el mercado primario antes de la fecha mencionada.

Código ISIN: Establecido de acuerdo al Reglamento del Sistema Electrónico de Negociación y la Guía de Asignación de los Códigos



**NOTAS A LOS ESTADOS CONTABLES AL 31 DE DICIEMBRE DEL
2018 Y 2017**

ISIN establecidos por la BVPASA, única Agencia de Numeración Nacional autorizada por la Association of National Numbering Agencies (ANNA).

Una vez depositados los títulos globales en custodia en la BVPASA, se asignarán los siguientes códigos:

Serie 5: PYDAT05F7244

Serie 6: PYDAT06F7250

Serie 7: PYDAT07F7267

Serie 8: PYDAT08F7274

Serie 9: PYDAT09F7281

Serie 10: PYDAT010F7296

- dispuso que el agente colocador deberá proporcionar al inversionista la carta declaración para su respectiva firma, atendiendo el formato expuesto en el Anexo M de la Resolución CNV N° 763/04.

- aclaró que la BVPASA no se pronuncia sobre la calidad de los títulos valores registrados emergentes de las operaciones pactadas en su recinto. La circunstancia que la Bolsa haya inscripto los mismos no significa que garantice su pago y la solvencia del Emisor. En consecuencia, la Bolsa no se hace responsable de ningún tipo de daño que perjudique a los inversionistas que los adquieran, por lo tanto, el inversionista deberá evaluar la conveniencia de adquirir los títulos valores a que se refiere esta Resolución.

- Remitió copia a la CNV y a Data Systems S.A.E.C.A..

Complementando las emisiones anteriores, se autorizó la emisión de las Series 11, 12, 13 y 14, por la Resolución N° 1.801/18, según las condiciones siguientes:

Se estableció registrar la ampliación del Plazo de vigencia del Programa de Emisión Global de Bonos G3, por 365 días, contados a partir del 30 de octubre del 2018, cuyas características son las siguientes:

Numeración de la Serie: 11 (Once).

Código ISIN: PYDAT11F8756

Monto de la Serie: Guaraníes 250.000.000 (Doscientos Cincuenta Millones)

Fecha 29 MAR 2019

Controller Contadores & Auditores
Registro CIV AS N° 020 SIB SBS N° 074/01
SIG SS SG N° 01618 INCOOP N° 07
CCP N° 26 SET N° 05416 - RUC 8003882 -

**NOTAS A LOS ESTADOS CONTABLES AL 31 DE DICIEMBRE DEL
2018 Y 2017**

Tasa de Interés Anual: 11,25% anual.

Plazo de Vencimiento: 849 días – 18 de marzo del 2021.

Forma de pago de Capital: Al vencimiento.

Forma de pago de Intereses: Variable. Conforme al siguiente detalle:

Pago 1: martes, 19/02/2019

Pago 2: martes, 21/05/2019

Pago 3: martes, 20/08/2019

Pago 4: martes, 19/11/2019

Pago 5: martes, 18/02/2020

Pago 6: martes, 19/05/2020

Pago 7: martes, 18/08/2020

Pago 8: martes, 17/11/2020

Pago 9: martes, 16/02/2021

Pago 10: jueves, 18/03/2021

Numeración de la Serie: 12 (Doce).

Código ISIN: PYDAT12F8763

Monto de la Serie: Guaraníes 250.000.000 (Doscientos Cincuenta Millones)

Tasa de Interés Anual: 11,50% anual.

Plazo de Vencimiento: 1.031 días – 16 de setiembre del 2021.

Forma de pago de Capital: Al vencimiento.

Forma de pago de Intereses: Variable. Conforme al siguiente detalle:

Pago 1: martes, 19/02/2019

Pago 2: martes, 21/05/2019

Pago 3: martes, 20/08/2019

Pago 4: martes, 19/11/2019

Pago 5: martes, 18/02/2020

Pago 6: martes, 19/05/2020

Pago 7: martes, 18/08/2020

Pago 8: martes, 17/11/2020

Pago 9: martes, 16/02/2021

Pago 10: martes, 18/05/2021

Pago 11: martes, 17/08/2021

Pago 12: jueves, 16/09/2021

Numeración de la Serie: 13 (Trece).



Fecha 29 MAR 2019

Controller Contadores & Auditores
Registros CNVAZ N° 330 BIE EBSE N° 07400
SIS SS.SB. N° 07818 INCORP N° 0
LCP N° FZE SET N° 00415 - RUC: 8007888

**NOTAS A LOS ESTADOS CONTABLES AL 31 DE DICIEMBRE DEL
2018 Y 2017**

Código ISIN: PYDAT13F8770

Monto de la Serie: Guaraníes 250.000.000 (Doscientos Cincuenta Millones)

Tasa de Interés Anual: 11,75% anual.

Plazo de Vencimiento: 1.213 días – 17 de marzo del 2022.

Forma de pago de Capital: Al vencimiento.

Forma de pago de Intereses: Variable. Conforme al siguiente detalle:

Pago 1: martes, 19/02/2019

Pago 2: martes, 21/05/2019

Pago 3: martes, 20/08/2019

Pago 4: martes, 19/11/2019

Pago 5: martes, 18/02/2020

Pago 6: martes, 19/05/2020

Pago 7: martes, 18/08/2020

Pago 8: martes, 17/11/2020

Pago 9: martes, 16/02/2021

Pago 10: martes, 18/05/2021

Pago 11: martes, 17/08/2021

Pago 12: martes, 16/11/2021

Pago 13: martes, 15/02/2022

Pago 14: martes, 17/03/2022

Numeración de la Serie: 14 (Catorce).

Código ISIN: PYDAT14F8787

Monto de la Serie: Guaraníes 250.000.000 (Doscientos Cincuenta Millones)

Tasa de Interés Anual: 12,00% anual.

Plazo de Vencimiento: 1.395 días – 15 de setiembre del 2022.

Forma de pago de Capital: Al vencimiento.

Forma de pago de Intereses: Variable. Conforme al siguiente detalle:

Pago 1: martes, 19/02/2019

Pago 2: martes, 21/05/2019

Pago 3: martes, 20/08/2019

Pago 4: martes, 19/11/2019

Pago 5: martes, 18/02/2020

Pago 6: martes, 19/05/2020

**NOTAS A LOS ESTADOS CONTABLES AL 31 DE DICIEMBRE DEL
2018 Y 2017**

- Pago 7: martes, 18/08/2020
- Pago 8: martes, 17/11/2020
- Pago 9: martes, 16/02/2021
- Pago 10: martes, 18/05/2021
- Pago 11: martes, 17/08/2021
- Pago 12: martes, 16/11/2021
- Pago 13: martes, 15/02/2022
- Pago 14: martes, 17/05/2022
- Pago 15: martes, 16/08/2022
- Pago 16: martes, 15/09/2022

Igualmente:

- registro las características comunes de las Series 11,12, 13 y 14, las cuales son las siguientes:

Plazo de colocación: Hasta el 30/10/2019 – De acuerdo al Art. 22 del Reglamento Operativo del Sistema Electrónico de Negociación.

Instrumento que aprobó la emisión: Acta de Directorio N° 247 de fecha 12/11/2018.

Agente colocador: CADIEM Casa de Bolsa S.A.

Destino de los fondos: Los fondos obtenidos serán destinados a capital operativo dentro del giro comercial de la empresa.

Garantía: Común.

Rescate Anticipado: No se prevé rescate anticipado.

Calificación de Riesgo: No sujeta a calificación, conforme al art. 15, Resolución CNV N° 1241/09.

Asimismo, establecer los siguientes parámetros operativos para la negociación de los títulos a través del Sistema Electrónico de Negociación, de acuerdo a lo dispuesto en la Resolución BVPASA N° 885/09:

Denominación de la Emisión: DAT. G3

Fecha de inicio de Colocación: 20 de noviembre del 2018.

Período de exclusividad: Del 20 de noviembre del 2018 hasta el 03 de diciembre del 2018 inclusive, período para la colocación en mercado primario exclusivamente, salvo colocación total en el mercado primario antes de la fecha mencionada.

**NOTAS A LOS ESTADOS CONTABLES AL 31 DE DICIEMBRE DEL
2018 Y 2017**

- dispuso que el agente colocador deberá proporcionar al inversionista la carta declaración para su respectiva firma, atendiendo el formato expuesto en el Anexo M de la Resolución CNV N° 763/04.
- aclaró que la BVPASA no se pronuncia sobre la calidad de los títulos valores registrados emergentes de las operaciones pactadas en su recinto. La circunstancia que la Bolsa haya inscripto los mismos no significa que garantice su pago y la solvencia del Emisor. En consecuencia, la Bolsa no se hace responsable de ningún tipo de daño que perjudique a los inversionistas que los adquieran, por lo tanto, el inversionista deberá evaluar la conveniencia de adquirir los títulos valores a que se refiere esta Resolución.
- Remitió copia a la CNV y a Data Systems S.A.E.C.A..

En **Nota 10** se expone la composición de los Bonos electrónicos vigentes emitidos por la Sociedad a la fecha de presentación de estos Estados Contables: **12° Emisión – de las Series electrónicas 3 al 4 de la cuarta emisión, 13° Emisión – de las Series electrónicas 7 al 10 de la quinta emisión y 14° Emisión – de las Series electrónicas 11 al 14 de la quinta emisión**, de acuerdo al plazo de su exigibilidad.

g) Impuesto a la Renta

Las actividades de la Sociedad comprenden operaciones gravadas por el Impuesto a la Renta. El Impuesto a la Renta que se carga a los resultados del ejercicio corresponde a los ingresos gravados y se basa en la utilidad contable antes de este concepto, ajustada por las partidas que la Ley incluye o excluye para la determinación de la utilidad gravable. Estas partidas en todos los casos constituyen diferencias permanentes no recuperables. La metodología de cálculo aplicada se sustenta en el contenido de los respectivos Artículos e Incisos de la Ley N° 125/91 y la Ley N° 2421/04 y sus reglamentaciones complementarias. Tal como se menciona en la **Nota 1** a los Estados Contables, la Sociedad se halla acogida a los beneficios otorgados por la Ley N° 548/94, a los efectos de cotizar en la Bolsa de Valores de Asunción, y por consiguiente, goza de incentivos fiscales, entre los cuales se encuentra la deducibilidad, de hasta un 5% por ejercicio, de

Fecha 29 MAR 2019

Controller Contadores & Auditores
Registro CNV AEA N° 030 810 5856 N.º 0174/01
SIS SE SG N° 018 18 INDOOP N° 03
CCP N° F26 SFT N° 00415 - RUC 80036368-0

**NOTAS A LOS ESTADOS CONTABLES AL 31 DE DICIEMBRE DEL
2018 Y 2017**

las provisiones por incobrables constituidas, con cargo a resultados, sobre los saldos al cierre de cada ejercicio de la cartera de créditos vigentes de las cuentas por cobrar y de las provisiones por obsolescencia comercial o técnica constituidas, con cargo a resultados, sobre los saldos al cierre de cada ejercicio de los bienes de cambio. Por lo tanto, la tasa de Impuesto a la Renta Anual aplicada por la Sociedad es del 10% y cuando las utilidades fueren distribuidas, se aplica adicionalmente la tasa del 5%. Al 31 de diciembre del 2018 y 2017 se ha contabilizado en concepto de Impuesto a la Renta Gs. 729.973 (en miles) y Gs. 603.523 (en miles), respectivamente. **Ver Estado de Resultados**

h) Previsión para despidos y Reserva para Indemnizaciones

Las indemnizaciones por despido serán aplicadas contra la Previsión para despidos y/o Reserva para Indemnizaciones al momento de su pago.

i) Estimaciones

La preparación de estos estados financieros requiere que la Gerencia de la Sociedad realice ciertas estimaciones y supuestos que afectan los saldos de los activos y pasivos, la exposición de contingencias y el reconocimiento de ingresos y gastos. Los activos y pasivos son reconocidos en los estados financieros cuando es probable que futuros beneficios económicos fluyan hacia o desde la entidad y que las diferentes partidas tengan un costo o valor que pueda ser confiablemente medido. Si en el futuro estas estimaciones y supuestos, que se basan en el mejor criterio de la Gerencia a la fecha de estos estados financieros, se modificaran con respecto a las actuales circunstancias, los estimados y supuestos originales serán adecuadamente modificados en la fecha en que se produzcan tales cambios. Las principales estimaciones de los estados financieros se refieren habitualmente a provisiones para cuenta de dudoso cobro, para obsolescencia de inventarios, la depreciación de los bienes de uso y la amortización de los bienes leasing.

Fecha 29 MAR 2019

Controlador Contadores & Auditores
Registros CNV A.E.V. 000 SJE SRES N° 07401
SIS S.S. S.G. N° 07616 INCOOP N° 07
COF N° F-26 SET N° 00415 - RUC: 8502558-0**NOTAS A LOS ESTADOS CONTABLES AL 31 DE DICIEMBRE DEL
2018 Y 2017****NOTA 3 - CAPITAL SOCIAL**

Como resultado de calificar como Sociedad Anónima Emisora de Capital Abierto, mediante la Resolución N° 194/95 de la Comisión Nacional de Valores, la Sociedad aumentó su Capital en un 45% sobre el nuevo Capital Social determinado por la Ley N° 548/94. La suscripción fue efectivizada a razón de 15% anual a partir del año de 1996, Gs. 227.400,0 (en miles), 1997 Gs. 226.400,0 (en miles) y 1998 Gs. 225.200,0 (en miles), según Art. 11 y 24 de la Ley 548/94, por año. Al 31 de diciembre de 1999 y 1998 el Capital Social Integrado ascendió a Gs. 2.187.300,0 (en miles). Al 31 de diciembre de 2014 y 2013 dicho Capital asciende a Gs. 8.400.000,0 (en miles) como las Acciones a Integrar a esas fechas asciende a Gs. 1.600.000,0 (en miles). Por consiguiente, el Capital Social al 31 de diciembre de 2015 y 2014 asciende a Gs. 10.000.000,0 (en miles). Por Acta de Asamblea General Extraordinaria de Accionistas del 26 de abril de 2013, protocolizada por Escritura Pública N° 73 del 26 de junio de 2013, debidamente inscripta en el Registro correspondiente, consta la modificación de los estatutos sociales por aumento de capital social y su respectiva emisión de acciones dentro del Capital Social. En el Acta de Directorio N° 208 del 5 de setiembre de 2013, se establecieron las normas de emisión, suscripción e integración de las acciones, de conformidad a lo dispuesto por la Asamblea General de Accionistas del 26 de abril de 2013. En consecuencia, el Directorio de la Comisión Nacional de Valores resolvió registrar las acciones emitidas e integradas de la Sociedad, según sus características, por el monto de Gs. 5.310.600 (en miles), según Resolución N° 68E/13 del 21 de noviembre de 2013. Por Acta de Asamblea General Extraordinaria de Accionistas del 10 de agosto del 2016, protocolizada por Escritura Pública N° 100, Comercial B, del 13 de setiembre del 2016, debidamente inscripta en el Registro correspondiente, consta la modificación de los estatutos sociales por aumento de capital social y su respectiva emisión de acciones dentro del Capital Social. En el Acta de Directorio N° 234 del 2 de diciembre del 2016, se establecieron las normas de emisión, suscripción e integración de 41.345 acciones, de conformidad a lo dispuesto por la

**NOTAS A LOS ESTADOS CONTABLES AL 31 DE DICIEMBRE DEL
2018 Y 2017**

Asamblea General de Accionistas del 10 de agosto del 2016. En consecuencia, el Directorio de la Comisión Nacional de Valores resolvió registrar las acciones emitidas e integradas de la Sociedad, según sus características, por el monto de Gs. 4.134.500 (en miles), según Resolución CNV N° 3 E/17 del 10 de enero del 2017. Igualmente dicho hecho registro la BVPASA, según Resolución N° 1607/17 del 20 de enero del 2017. Por consiguiente, el Capital Social al 31 de diciembre del 2016 como también al 31 de diciembre del 2018 y 2017 asciende a Gs. 17.000.000,0 (en miles) y el Capital Integrado a Gs. 14.134.500,0 (en miles). **Ver Estado de Evolución del Patrimonio Neto.**

NOTA 4 - DISPONIBILIDADES

La composición de la cuenta es la siguiente; (en miles de Gs.)

	<u>31/12/18</u>	<u>31/12/17</u>
Caja	5.500.-	5.500.-
Recaudaciones a Depositari	172.430.-	154.138.-
Itaú Paraguay S.A. Cta.Cte.	2.140.351.-	1.087.194.-
Itaú Paraguay S.A. Cta. Cte. U\$A	1.630.311.-	2.301.418.-
Itaú Paraguay S.A. C. Ahorro U\$A	35.735.-	33.440.-
Itaú Paraguay S.A. Cta. Cte.	3.878.-	4.208.-
Banco Continental Cta. Cte.	305.645.-	49.043.-
Banco Cont. C.Ahorro U\$A	552.242.-	362.733.-
Banco Nacional de Fomento C. C.	688.978.-	120.932.-
Banco Regional S.A. C.A. U\$A	622.753.-	322.838.-
Banco Bilbao Vizcaya Arg. Py.S.A.	2.806.572.-	1.130.261.-
Banco Familiar S.A.E.C.A.	362.552.-	152.368.-
Banco Sudameris Paraguay S.A.	218.935.-	148.410.-
Menos: Previsión	<u>(0).-</u>	<u>(0).-</u>
Total	<u>9.545.882.-</u>	<u>5.872.483.-</u>

NOTA 5 - CRÉDITOS POR VENTAS

Corresponde a créditos favor de la Empresa originados por la comercialización de productos y/o servicios. La composición de la cuenta es la siguiente; (en miles de Gs.)

**NOTAS A LOS ESTADOS CONTABLES AL 31 DE DICIEMBRE DEL
2018 Y 2017**

<u>Corto Plazo</u>	31/12/18	31/12/17
Clientes	16.655.966.-	18.210.129.-
Cuentas a Cobrar	-.-	-.-
Cobros Ent.Púb.Pend.Aplic.	-179.559.-	-547.400.-
Clientes por Leasing	8.635.139.-	8.641.846.-
Documentos a Cobrar	-.-	-.-
Cheques Diferidos	4.105.-	10.181.-
Crédito en Gestión de Cobro	-.-	-.-
Crédito en Gest. de Cob. Judic.	-.-	-.-
Prev. por Créd. Dudosos	<u>- 2.766.362.-</u>	<u>- 2.566.362.-</u>
Sub-Total	<u>22.349.289.-</u>	<u>23.748.394.-</u>
<u>Largo Plazo</u>		
Clientes	485.404.-	469.169.-
Documentos a Cobrar	53.291.-	49.892.-
Crédito en Gest. de Cobro	51.676.-	48.819.-
Clientes Leasing a Realizar	3.415.739.-	4.441.255.-
Previsión para Créd. Dudosos	<u>(590.371).-</u>	<u>(567.880).-</u>
Sub-Total	<u>3.415.739.-</u>	<u>4.441.255.-</u>
Total	<u>25.765.028.-</u>	<u>28.189.649.-</u>

Al respecto, la composición de la Cartera de Créditos al 31/12/2018 con sus respectivas Previsiones a esa fecha es como sigue:

Situación	Monto (En Gs.)	Previsiones	
		(En Gs.)	(En %)
A. Cartera no Vencida - Neto de Previsiones (Ver Nota 5 a los Estados Contables)	28.531.390	-2.766.362	9,70%
B Cartera Vencida (Ver Nota 5 a los Estados Contables)	590.371	-590.371	100,00%
B.1 Normal	538.695	-538.695	100,00%
b.2 En Gestión de Cobro	51.676	-51.676	100,00%
b.3 En Gestión de Cobro Judicial			
TOTAL CARTERA	29.121.761	-3.356.733	14,75%
TOTAL CARTERA NETA DE PREVISIONES (Ver Nota 5 a los Estados Contables)	25.765.028		
Observaciones			
Criterios de Clasificación utilizados			
Normal	Más de 1 día de atraso		
En Gestión de Cobro	Según determinación de la Dirección.		
En Gestión de Cobro Judicial	Según determinación de la Dirección.		



Handwritten signature

**NOTAS A LOS ESTADOS CONTABLES AL 31 DE DICIEMBRE DEL
2018 Y 2017**

NOTA 6 - OTROS CRÉDITOS

Corresponde a créditos a favor de la Empresa originados en las operaciones normales del negocio. La composición de la cuenta es la siguiente; (en miles de Gs.)

	<u>31/12/18</u>	<u>31/12/17</u>
<u>Corto Plazo</u>		
Adelantos Varios	410.160.-	475.936.-
Débito en Suspenso	36.063.-	31.198.-
Adelantos a Empleados	15.281.-	2.790.-
Valores a Realizar	.-	.-
Merc. Entreg. A Clientes a Facturar	.-	.-
Anticipos a Proveedores	4.755.260.-	348.619.-
Viáticos a Rendir	25.024.-	27.414.-
I.V.A. Crédito Fiscal	2.573.460.-	1.936.523.-
Anticipos de Imp. a la Renta	<u>348.682.-</u>	<u>.-</u>
Sub-Total	<u>8.163.930.-</u>	<u>2.822.480.-</u>
<u>Largo Plazo</u>		
Accionistas	<u>.-</u>	<u>.-</u>
Total	<u>8.163.930.-</u>	<u>2.822.480.-</u>

NOTA 7 - BIENES DE CAMBIO

La composición de la cuenta es la siguiente; (en miles de Gs.)

	<u>31/12/18</u>	<u>31/12/17</u>
<u>Corto Plazo</u>		
Mercaderías	8.121.151.-	6.910.134.-
Mercaderías en Camino	<u>2.357.-</u>	<u>612.737.-</u>
Sub-Total	<u>8.123.508.-</u>	<u>7.522.871.-</u>
<u>Largo Plazo (Obsoletos y Averiadados)</u>		
Mercaderías	4.374.292.-	4.187.617.-
Previsión por Obsolescencia	<u>(4.374.292).-</u>	<u>(4.187.617).-</u>
Sub-Total	<u>0.-</u>	<u>0.-</u>
Total	<u>8.123.508.-</u>	<u>7.522.871.-</u>

**NOTAS A LOS ESTADOS CONTABLES AL 31 DE DICIEMBRE DEL
2018 Y 2017**

NOTA 8 - DOCUMENTOS A PAGAR

La composición de la cuenta es la siguiente; (en miles de U\$A y Gs.)

	<u>U\$S</u>	<u>31/12/18</u>	<u>31/12/17</u>
<u>Corto Plazo</u>			
Oscar Rivarola Mernes	0,00	-.-	-.-
Al Portador	45,00	268.242.-	539.836.-
Sergio Pérez	44,18	433.354.-	417.451.-
Carmen de Santacruz	17,00	101.336.-	95.217.-
Magdalena Cosp de Flecha	51,39	306.345.-	-.-
Sub-Total	157,57	1.109.277.-	1.052.504.-
<u>Largo Plazo</u>			
Al Portador	00,00	-.-	-.-
Jorge Andrés Mengual	00,00	-.-	-.-
Sub-Total	00,00	-.-	-.-
Total	157,57	1.109.277.-	1.052.504.-

NOTA 9 – BONOS EMITIDOS

La composición de la cuenta, de acuerdo a su plazo de exigibilidad, es la siguiente; (en miles de U\$A y Gs.)

	<u>U\$A</u>	<u>31/12/18</u>	<u>31/12/17</u>
<u>Corto Plazo (*)</u>			
Bonos Emitidos Gs.	0,00	1.500.000.-	1.500.000.-
Bonos Emitidos U\$A	0,00	-.-	-.-
Sub-Total	0,00	1.500.000.-	1.500.000.-
<u>Largo Plazo (*)</u>			
Bonos Emitidos Gs.	0,00	2.000.000.-	2.500.000.-
Bonos Emitidos U\$A	0,00	-.-	-.-
Sub-Total	0,00	2.000.000.-	2.500.000.-
Total	0,00	3.500.000.-	4.000.000.-

(*) Las tasas de interés pactadas en Gs. al 31 de diciembre del 2018 oscilaban entre 11,25% a 13,25%. A esa fecha no hay captaciones en USA. La cantidad de bonos activos a esa fecha en Gs. y USA ascendían a 10 y 0, respectivamente, totalizando 10. Las tasas de interés pactadas en Gs. y USA al 31 de diciembre del 2017 oscilaban entre 12,00% a 13,00%. A esa fecha no hay captaciones en USA. La cantidad de bonos activos al 31 de diciembre del 2017 en Gs. y USA ascendían a 10 y 0, respectivamente, totalizando 10.

**NOTAS A LOS ESTADOS CONTABLES AL 31 DE DICIEMBRE DEL
2018 Y 2017**

NOTA 10 – ACTIVOS Y PASIVOS EN MONEDA EXTRANJERA

Los Activos en moneda extranjera totalizan al 31 de diciembre del 2018 y 2017 U\$A 3.292,55 (en miles) y U\$A 2.795,08 (en miles) – Equivalentes a Gs. 19.624.059 (en miles) y Gs. 15.596.493 (en miles)-, respectivamente, y los Pasivos en moneda extranjera totalizan U\$A 3.121,34 (en miles) y U\$A 1.913,93 (en miles) - Equivalentes a Gs. 18.605.251 (en miles) y Gs. 10.698.282 (en miles) -, respectivamente. El detalle de los mismos se expone en el **Anexo G**.

NOTA 11 – HECHOS POSTERIORES

Entre la fecha de cierre y la fecha de preparación de estos Estados Contables, no han ocurrido hechos significativos de carácter financiero o de otra índole que afecten la situación patrimonial o financiera o los resultados de la Sociedad.

** * * * *

Lic. M. SILMA BARRETO L.
CONTADORA
R.U.C. N° 648454-9

CELSO A. MOREIRA L.
Socio Titular

Sergio G. Pérez H.
Director
datasystems
S A E C A



DATA SYSTEMS S.A.E.C.A.
BALANCE GENERAL AL 31/12/2018
(En miles de guaraníes)
BIENES DE USO

C U E N T A S	VALORES DE ORIGEN					DEPRECIACIONES/AMORTIZACIONES								Neto Resultante
	Al inicio del periodo	Altas/Transf. y/o Ajustes del periodo	Bajas del periodo	Revalúo del periodo	Al cierre del periodo	Acumulado al inicio del periodo	%	Altas del periodo	Ajustes	Bajas del periodo	Revalúo del periodo	Acumulado al cierre del periodo		
Muebles y Útiles	783.945	161.755	-	19.491	965.191	420.705	10	62.860	-	-	7.867	491.432	473.759	
Maquinarias	2.727	-	-	87	2.815	-	10	-	-	-	-	-	2.815	
Herramientas y Equipos	11.102	6.904	-	44	18.050	9.998	25	-	-	-	-	9.998	8.052	
Equipos de Informática	2.200.231	125.453	-	24.396	2.350.080	1.639.500	25	197.256	-	-	6.461	1.843.217	506.863	
Automóvil, Camioneta, Camión	307.053	188.972	- 112.059	6.240	390.206	148.128	20	40.247	-	- 112.059	1.154	77.470	312.736	
Terreno	1.438.057	-	-	28.259	1.466.316	-	0	-	-	-	-	-	1.466.316	
Edificios	2.839.857	1.940.739	-	60.307	4.840.903	1.236.922	2,5	80.520	-	-	9.013	1.326.454	3.514.449	
Instalaciones	361.278	41.064	-	4.823	407.165	284.906	20	31.110	-	-	2.380	318.396	88.769	
Obras en ejecución	247.387	- 247.387	-	-	-	-	-	-	-	-	-	-	-	
Totales de Bienes de Uso	8.191.637	2.217.501	- 112.059	143.647	10.440.726	3.740.159		411.993	- 1	- 112.059	26.875	4.066.967	6.373.759	
Bienes para Leasing	15.128.820	2.418.025	- 1.260.548	251.241	16.537.538	10.494.266	25	1.982.122	-	- 645.962	74.283	11.904.709	4.632.829	
Totales periodo actual	23.320.458	4.635.526	- 1.372.607	394.888	26.978.264	14.234.425		2.394.115	- 1	- 758.021	101.158	15.971.676	11.006.587	
Totales periodo anterior	20.782.118	2.339.974	- 359.540	557.905	23.320.457	12.054.933		2.275.306	-	- 230.332	134.518	14.234.425	9.086.032	

Lic. M. SILMA BARRETO L.
CONTADORA
R.U.C. N° 648454-9


CELSO A. MOREIRA L.
Socio Titular

Sergio G. Pérez B.
Director
datasystems S.A.E.C.A.

Firmada al solo efecto de su Identificación con el Dictamen de Fecha: **29 MAR 2019**

Controlador Contadores & Auditores
Registro CIV AE / 030 SIB S059 W / 0240
SIS 95 S/S - M / 015118 INCCOP N° 0
CPR W F-16 SET 00405 - 02-2021

Ajustes: 1005 67/Ministerio de Asesoría Jurídica - Paraguay - P.O. Box 1711 - Asunción - Paraguay - www.data.com.py



Anexo B

DATA SYSTEMS S.A.E.C.A.
BALANCE GENERAL AL 31/12/2018
 (En miles de guaraníes)
ACTIVOS INTANGIBLES

CUENTAS	VALORES DE ORIGEN			AMORTIZACIONES				Neto Resultante	
	Al inicio del período	Aumentos	Disminuc.	Al cierre del período	Acumuladas al inicio del período	Del período	Bajas		Acumuladas al cierre del período
Softwares	1.464.982	175.231	-	1.640.213	1.196.253	-	-	1.196.253	443.960
Marcas	5.814	-	-	5.814	5.047	-	-	5.047	767
Totales período actual	1.470.796	175.231	-	1.646.027	1.201.300	-	-	1.201.300	444.727
Totales período anterior	1.334.560	136.236	-	1.470.796	993.260	208.040	0	1.201.300	269.496


Av. Paro 1055 c/ Artigas - Asunción - Paraguay - +595 21 213 347 (R.A.) - datasys@data.com.py - www.data.com.py


Lic. M. SILMA BARRETO L.
 CONTADORA
 R.U.C. N° 648454-9


CELSO A. MOREIRA L.
 Sindico Titular


Sergio G. Pérez B.
 Director
 datasystems

Firmado al solo efecto de su
 Identificación con el Diclamen de
 Fecha **29 MAR 2019**
 Contoller Copradores & Auditores
 Registros CNVAE N° 030 SIB SEEG N° 074/01
 SIS SS SA N° 016/19 INCOOP N° 03
 DCP N° 2019/01 N° 04416 - RUC 80026558 - 1



DATA SYSTEMS S.A.E.C.A.

BALANCE GENERAL AL 31/12/2018

(En miles de guaraníes)


**INVERSIONES, ACCIONES, DEBENTURES Y OTROS TÍTULOS EMITIDOS EN SERIE
PARTICIPACIÓN EN OTRAS SOCIEDADES**

Denominación y características de los valores emisor	Clases	Valor Nominal Unitario	Cantidad	Valor Nominal Total	Valor Patrim. Proporc.	Valor de Libros	Valor de Cotizac.	Información sobre el Emisor						
								Según Ultimo Balance		% de Partic.	Actividad Principal	Capital	Resultado	Pat.Net
Inversiones Temporarias														
Totales ejercicio actual														
Totales ejercicio anterior														
Inversiones Permanentes														
Totales ejercicio actual														
Totales ejercicio anterior														

SIN MOVIMIENTO

SIN MOVIMIENTO

AV. PIRA 1055 C/ MINGOS - ASUNCION - PARAGUAY +595 21 213 347 (R.A.) - datosys@data.com.py - www.data.com.py



Lic. M. SILMA BARRETO L.
CONTADORA
R.U.C. N° 648454-9

CELSO A. MOREIRA L.
Síndico Titular

Sergio G. Pérez
Director
datasystems

Firmado al solo efecto de su
Identificación con el Dictamen de
Fecha 29 MAR 2019

Controlador Contadores & Auditores
Registros CIV N° 030 SE 9856 N° 074/07
SIS 93 90 N° 0418 INCOOP N° 03
CPR N° 026 ST 000155 - RUC 80026558-9

DATA SYSTEMS S.A.E.C.A

Anexo D

BALANCE GENERAL AL 31/12/2018


(En miles de guaraníes)

OTRAS INVERSIONES

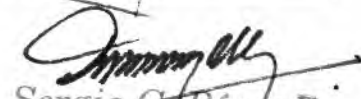
CUENTAS	Valor de costo	Amortizac.	Valor de Cotizac	Valor registrado período actual	Valor registrado período ant.
Inversiones Corrientes (Detallar)					
Subtotal					
Inversiones No Corrientes (Detallar)					
Subtotal					
Totales del ejercicio					

SIN MOVIMIENTO

SIN MOVIMIENTO


Lic. M. SILMA BARRETO L.
CONTADORA
R.U.C. N° 648454-9


CELSO A. MOREIRA L.
Síndico Titular


Sergio G. Pérez B.
Director
datasystems
S.A.E.C.A

Firmado al solo efecto de su
Identificación con el Dictamen de
Fecha 29 MAR 2019
Controlador Contadores & Auditores
Registros CNV/AE N° 030/SIB/SBSG N° 074/01
SIS SS/SD N° 016/18 INCCODP N° 03
CCP N° F.26/SET N° 004/15 - RUC 80026558-0

Fecha 29 MAR 2019

Controller Contadores & Auditores
Registros CNVAE N° 030 SIB SBSG N° 074/01
SIS SS SG. N° 016/18 INCOOP N° 03
COP N° F-25 SET N° 004/15 - RUC: 20026558 - 0

DATA SYSTEMS S.A.E.C.A.


Anexo E

BALANCE GENERAL AL 31/12/2018


(En miles de guaraníes)

PREVISIONES

RUBROS	Saldo al inicio del período	Aumentos	Disminuc.	Saldo al cierre del período	Saldo al cierre del período anterior
Previsiones por Incobrables	3.134.242	224.700	2.209	3.356.733	3.149.313
Previsiones por Obsolescencia	4.187.617	400.000	213.325	4.374.292	4.194.294
Previsiones para Despidos	100.000	0	0	100.000	100.000
	7.421.859	624.700	215.534	7.831.025	7.443.607
Deducidas del Pasivo	0	0	0	0	0
	0	0	0	0	0


Lic. M. SILMA BARRETO L.
CONTADORA
R.U.C. N° 648454-9


CELSO A. MOREIRA L.
Síndico Titular


Sergio G. Pérez B.
Director
datasystems
SAECA



Fecha 29 MAR 2019

Controller Contadores & Auditores
Registros CNV AE N° 020 SIS SBSG N° 074/01
SIS SS SO N° 016/13 INCOOP N° 03
CCF N° 928 SST N° 004/15 - RUC: 80026558 - 0

DATA SYSTEMS S.A.E.C.A.


Anexo F

BALANCE GENERAL AL 31/12/2018

(En miles de guaraníes)

COSTO DE MERCADERIAS O SERVICIOS PRESTADOS

DETALLE	Periodo Actual		Periodo Anterior	
I.-COSTO DE MERCADERIAS VENDIDAS	37.712.243	37.712.243	31.993.973	31.993.973
Existencia al Comienzo del Periodo		11.710.488		10.672.563
Mercaderías de Reventa	11.710.488		10.672.563	
Compras del Periodo		38.499.555		33.031.898
Compras	38.499.555		33.031.898	
Existencia al Cierre del Periodo		12.497.800		11.710.488
Mercaderías de Reventa	12.497.800		11.710.488	
II.-COSTO DE SERVICIOS PRESTADOS		3.941.272		3.225.190
Costo de Servicios	3.941.272	3.941.272	3.225.190	3.225.190
COSTO DE MERC. VEND. Y SERV. PREST.		41.653.515		35.219.163


Lic. M. SILMA BARRETO L.
CONTADORA
R.U.C. N° 648454-9


CELSO A. MOREIRA L.
Síndico Titular


Sergio G. Pérez B.
Director
datasystems
SAECA



Fecha 29 MAR 2019

Controllor Contadores & Auditores
Registra CMRAN N° 006 SIE SBSO N° 07469
SIS SE 98 N° 016 73 INDDOP N° 18
DOP N° 037-RET/005415 - BUS 30028958 - 0

S.A. DATA SYSTEMS S.A.E.C.A. Anexo G					
BALANCE GENERAL AL 31/12/2018					
(En miles de dólares y guaraníes)					
ACTIVOS Y PASIVOS EN MONEDA EXTRANJERA					
DETALLE	Moneda Extranjera		Cambio Vigente	Moneda Local	
	Clase	Monto		Monto Período Actual	Monto Período Anterior
ACTIVOS					
Activos Corrientes y No Corrientes					
Caja Moneda Extranjera	USA	0,00	5960,14	0	0
Recaudaciones a Depositari Moneda Extranjera	USA	3,68	5960,14	21.930	1.172
Itaú Paraguay S.A. C.Ahorro USA	USA	6,00	5960,14	35.735	33.439
Itaú Paraguay S.A. C.Corriente USA	USA	273,54	5960,14	1.630.311	2.301.418
Banco Continental S.A.E.C.A. C.Ahorro USA	USA	92,66	5960,14	552.242	362.733
Banco Regional S.A.E.C.A. C.Ahorro USA	USA	104,49	5960,14	622.753	322.838
Banco Bilbao Vizcaya Argentaria Paraguay S.A.	USA	470,89	5960,14	2.806.572	1.130.261
Sudameris Paraguay S.A.E.C.A.	USA	36,73	5960,14	218.935	148.410
Créditos por Ventas y por Leasing - Neto	USA	1.482,10	5960,14	8.833.540	10.823.523
Cheques Diferidos	USA	0,00	5960,14	0	0
Anticipos de Clientes	USA	5,08	5960,94	30.293	11.059
Débitos en Suspense	USA	0,00	5960,14	0	0
Adelantos Varios	USA	14,91	5960,14	88.860	83.192
Viáticos a Rendir	USA	4,20	5960,14	25.024	27.414
Adelantos a Empleados	USA	0,50	5960,14	2.980	2.790
Mercaderías en Camino	USA	0,00	5960,14	0	0
Anticipos a Proveedores	USA	797,78	5960,14	4.754.883	348.243
Inversiones en CDA y Títulos de Inversión USA	USA	0,00	5960,14	0	0
Gastos Pagados por Adelantado	USA	0,00	5960,14	0	0
Total de Activos (*)		3.292,55		19.624.059	15.596.493
PASIVOS					
Pasivos Corrientes					
Proveedores del Exterior	USA	1.448,67	5960,94	8.635.462	2.619.318
Proveedores Locales	USA	204,56	5960,94	1.219.355	811.204
Descubierto y Préstamos Bancarios					
Banco Regional S.A.	USA	0,00	5960,94	0	0
Itaú Paraguay S.A.	USA	0,00	5960,94	0	0
Solar S.A.	USA	0,00	5960,94	0	0
Banco Amambay S.A.	USA	0,00	5960,94	0	0
Banco Bilbao Vizcaya Argentaria Paraguay S.A.	USA	0,00	5960,94	0	0
Total Descubierto y Préstamos Bancarios		0,00		0	0
Descuentos de Documentos					
Solar S.A.	USA	0,00	5960,94	0	0
Banco Continental S.A.E.C.A.	USA	0,00	5960,94	0	0
Banco Familiar S.A.E.C.A.	USA	0,00	5960,94	0	0
Banco Bilbao Vizcaya Argentaria Paraguay S.A.	USA	0,00	5960,94	0	0
B.C. S.A.E.C.A.	USA	0,00	5960,94	0	0
Total Descuentos de Documentos		0,00		0	0
Bonos Emitidos	USA	0,00	5960,94	0	0
Cuentas y Honorarios a Pagar	USA	12,80	5960,94	76.330	25.456
Documentos a Pagar	USA	157,57	5960,94	939.277	882.504
Remuneraciones a Pagar	USA	0,00	5960,94	0	0
Acreedores Varios	USA	11,15	5960,94	66.447	81.182
Créditos en Suspense	USA	187,49	5960,94	1.117.587	541.128
Intereses a Pagar	USA	1,36	5960,94	8.099	0
Intereses y Comisiones a Vencer	USA	0,00	5960,94	0	0
Leasing a Realizar	USA	1.097,74	5960,14	6.542.695	5.737.490
Intereses no Devengados	USA	0,00	5960,94	0	0
Total de Otras Deudas y Beneficios a Realizar		1.468,11		8.750.434	7.267.760
Total de Pasivos		3.121,34		18.605.251	10.698.282

(*) Tal como se explica en la Nota 2 - c) a los Estados Contables las Existencias de Mercaderías, que al 31 de diciembre del 2018 y 2017 ascendían - Neto de Previsión por Obsolescencia - a Gs. 8.123.508,37 (en miles) y a Gs. 7.522.870,57 (en miles), respectivamente, se encuentran valuadas a su costo de adquisición histórico más los gastos necesarios para la puesta en condición de venta en depósito de la Sociedad. El valor histórico en moneda extranjera de esas Mercaderías a dichas fechas no pudieron ser cuantificadas y no se encuentran consideradas en la presente Posición Activa en M/E.

Lic. M. SILMA BARRETO L.
CONTADORA
R.U.C. N° 648454-9

CARLOS A. MOREIRA L.
Abogado Titular

Sergio G. Pérez B.
Director
datasystems
S.A.C.C.A.



DATA SYSTEMS S.A.E.C.A.
BALANCE GENERAL AL 31/12/2018
 (En miles de guaraníes)
INFORMACION SOBRE COSTOS Y GASTOS

Anexo II

RUBROS	Costo Bienes de Cambio	Costo de Servicios	Gastos Financieros	Gastos de Admin.	Gastos de Comerc.	TOTAL	
						Periodo Actual	Periodo Anterior
Costos Directos	31.550.887	3.941.272				35.492.159	29.049.777
Costos Directos del Personal y Gastos de Capacitación	5.800.005					5.800.005	5.908.006
Gastos Administrativos y Financieros Directos	361.351		0			361.351	261.380
Remuneraciones de Administradores, Directores y Síndicos				1.240.611		1.240.611	836.618
Honorarios y Remuneraciones por Servicios				421.482		421.482	366.915
Sueldos y Jornales				1.047.222		1.047.222	953.576
Contribuciones Sociales				159.207		159.207	145.739
Regalías y Honorarios por Servicios Técnicos (Comisiones Pagadas)					5.255.635	5.255.635	3.980.022
Publicidad y Propaganda					74.906	74.906	71.881
Gastos de Ventas					965.085	965.085	1.343.258
Intereses, Multas y Recargos Impositivos				0		0	700
Impuestos, Tasas y Contribuciones				53.383		53.383	147.864
Depreciación de Bienes de Uso				411.992		411.992	442.641
Intereses, Comi. Gtos Bancarios y Dif. Cambiaria GD			113.067	0		113.067	834.326
Intereses, Comi. Gtos Bancarios y Dif. Cambiaria GND			70.213	0		70.213	83.359
Otros Gastos				787.776	0	787.776	2.320.266
Total ejercicio actual	37.712.243	3.941.272	183.280	4.121.673	6.295.626	52.254.094	
Total ejercicio anterior	31.993.973	3.225.190	917.685	5.214.319	5.395.161		46.746.328

Av. Peru 1055 c/Artigas • Asunción - Paraguay • +595 21 213 547 (R.A.) • datasys@data.com.py • www.data.com.py


Lilia M. SILMA BARRETO L.
 CONTADORA
 R.U.C. N° 648454-9


CELSO A. MOREIRA L.
 Síndico Titular



Sergio G. Pérez B.
 Director
datasystems
 S.A.E.C.A.

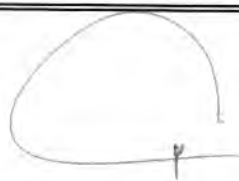
Firmado al solo efecto de su
 Identificación con el Dictamen de
 Fecha **29 MAR 2019**
 Contador Copiadores & Auditores
 Registro CNV REG. N. 030 SIE SBSG N. 07410
 SIE REG. N. 01018 INCODIP N. 0
 CCP N. 28 SET 91 094118 - RUC 90026558


Fecha 29 MAR 2019

Controller Contadores & Auditores
Registros CNV AE N° 030 SIB SBSG N° 074/01
SIS SS SG N° 016/18 INCOOP N° 07
CCP N° F-26 SET N° 004/16 - RUC 80025592

<u>DATA SYSTEMS S.A.E.C.A.</u>		
		Anexo I
<u>BALANCE GENERAL AL 31/12/2018</u>		
<u>(En miles de guaraníes)</u>		
<u>DATOS ESTADISTICOS</u>		
INDICADORES OPERATIVOS	Acumulado al fin del período	
	Período Actual	Período Anterior
Volumen de Producción	No tiene	No tiene
Volumen de Ventas Netas de Merc. y Serv.	59.363.313	52.399.453
Cantidad de Empleados y Obreros	97	89
Consumo de Energía	61.525	58.639
Cantidad de Sucursales	No tiene	No tiene
Otros	No tiene	No tiene


Lic. M. SILMA BARRETO L.
CONTADORA
R.U.C. N° 648454-9


CELSO A. MOREIRA L.
Síndico Titular


Sergio G. Pérez B.
Director
datasystems
SAECA



Fecha 29 MAR 2019

Controller Contadores & Auditores
Registros CNV AE N° 030 SIE SESS N° 074/01
SIS SS SG N° 016/18 INCOOP N° 03
CCP N° F-26 SET N° 004/15 - RUC: 80026588 - 0

DATA SYSTEMS S.A.E.C.A.

Anexo J

BALANCE GENERAL AL 31/12/2018
(En miles de guaraníes)
INDICES ECONOMICO - FINANCIERO

INDICES	Acumulado al fin del período	
	Período Actual	Período Anterior
Liquidez (1)	1,93	2,08
Endeudamiento (2)	0,94	0,95
Rentabilidad (3)	0,272	0,263

(1) Activo Corriente ; (2) Total Pasivo ; (3) Resultado antes del Imp.

Pasivo Corriente Patrim. Neto P.N. excluido result. del Ejerc.

Lic. M. SILMA BARRETO L.
CONTADORA
R.U.C. N° 648454-9

CELSO A. MOREIRA L.
Síndico Titular

Sergio G. Pérez B.
Director

datasystems
SAECA



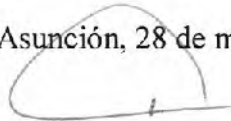
INFORME DEL SÍNDICO

A los Accionistas de la firma
Data Systems S.A.E.C.A.

En cumplimiento del mandato que me ha conferido la Asamblea de Accionistas, las disposiciones legales y los Estatutos sociales, informo que he procedido a examinar el Balance de Situación Patrimonial, Estado de Resultados, Flujo de Efectivo, Estado de Evolución del Patrimonio Neto, Notas a los Estados Contables e Informes complementarios y Anexos y la Memoria del Directorio, correspondiente al ejercicio cerrado el 31 de diciembre de 2018.

En mi opinión, los referidos estados contables reflejan razonablemente la situación patrimonial y financiera de la Empresa, de acuerdo con los principios de contabilidad generalmente aceptados por lo que me permito recomendar a los señores Directores su aprobación.

Asunción, 28 de marzo de 2019.



Lic. Celso A. Moreira L.
Síndico Titular

DICTAMEN DEL AUDITOR INDEPENDIENTE

A los Señores
Presidente y Miembros del Directorio de
DATA SYSTEMS S.A.E.C.A.
Asunción, Paraguay

Identificación de los estados financieros objeto de la auditoría

Hemos auditado los estados financieros que se acompañan de la Compañía DATA SYSTEMS S.A.E.C.A., que comprenden el balance general al 31 de diciembre de 2018, y el estado de resultados, estado de cambios en capital y estado de flujo de efectivo por el año que terminó entonces, así como un resumen de políticas contables importantes y otras notas aclaratorias. Los estados financieros correspondientes al ejercicio anterior finalizado al 31 de diciembre de 2017, que se presentan a efectos comparativos, fueron auditados por otros auditores, y sobre los mismos emitieron una opinión sin salvedades en fecha 28 de abril de 2018.

Responsabilidad de la administración por los estados financieros

La administración de DATA SYSTEMS S.A.E.C.A. es responsable de la preparación y presentación razonable de los referidos estados financieros de acuerdo con las normas, reglamentaciones e instrucciones emitidas por la Comisión Nacional de Valores y con normas contables vigentes en Paraguay; tal como se describe en la Nota 2 a los estados financieros. Dicha responsabilidad incluye el diseño, implementación y mantenimiento de un sistema de control interno adecuado para la preparación y presentación razonable de los estados financieros que estén libres de representaciones erróneas de importancia relativa, ya sea debido a fraude o error; la selección y aplicación de políticas contables apropiadas; y la determinación de estimaciones contables que sean razonables de acuerdo con las circunstancias.

Responsabilidad del Auditor

Nuestra responsabilidad como auditores independientes es expresar una opinión sobre estos estados financieros con base en nuestra auditoría.

Efectuamos nuestra auditoría de acuerdo con normas básicas para la auditoría externa de los estados financieros de entidades fiscalizadas por la Comisión Nacional de Valores (Anexo V de la Resolución 823/04 ampliada por la Resolución CG N° 22/16) y con normas de auditoría vigentes en Paraguay emitidas por el Consejo de Contadores Públicos del Paraguay.

Dichas normas requieren que cumplamos con requisitos éticos; que planifiquemos y realicemos la auditoría para obtener una seguridad razonable acerca de si los estados financieros están exentos de errores significativos. Una auditoría implica realizar procedimientos de auditoría para obtener evidencias acerca de los importes y las aseveraciones y revelaciones adecuadas efectuadas en los estados contables. Los procedimientos seleccionados dependen del juicio del auditor, incluyendo la evaluación de los riesgos de errores significativos en los estados financieros, debido ya sea a fraudes o errores.

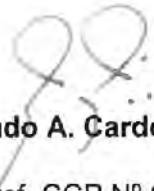
Cecilio Da Silva N° 1023 c/ Narciso R. Colman, C.P. N° 1771, Asunción-Paraguay
T: +595 21 603 044www.pkf-controller.com.py

Al efectuar estas evaluaciones de riesgos, el auditor considera lo adecuado del sistema de control interno para la preparación y presentación razonable de los estados financieros de la Entidad, a fin de diseñar procedimientos de auditoría que sean apropiados en las circunstancias, pero no para el propósito de expresar una opinión sobre la eficacia del control interno de la misma.

Una auditoría también incluye evaluar lo apropiado de las políticas contables utilizadas; la razonabilidad de las estimaciones contables efectuadas por la administración, y la evaluación de la correcta presentación de los mismos tomados en su conjunto. Consideramos que las evidencias de auditoría que hemos obtenido son suficientes y apropiadas para sustentar con una base razonable nuestra opinión.

Opinión

En nuestra opinión, los estados financieros mencionados precedentemente presentan razonablemente, en todos sus aspectos importantes, la posición financiera de la Compañía DATA SYSTEMS S.A.E.C.A. al 31 de diciembre de 2018, y de su desempeño financiero y sus flujos de efectivo por el año que entonces terminó, de acuerdo con normas, reglamentaciones e instrucciones contables impartidas por la Comisión Nacional de Valores y con normas contables vigentes en Paraguay; tal como se describe en la Nota 2 a los estados financieros.



Fernando A. Cardozo C.
Socio
Mat. Prof. CCP N° C – 563

Controller Contadores & Auditores
Firma Miembro de PKF International Limited
Mat. Prof. CCP N° F-26
Res. CNV N° AE – 030

29 de marzo de 2019
Asunción, Paraguay