

Por el período iniciado el 01/01/2019 al 31/03/2019, y presentado en forma comparativa con el mismo período del ejercicio anterior.

Denominación: Data Systems S.A.E.C.A.

Domicilio Legal: Avda. Perú 1055 c/ Artigas.

Actividad Principal: Importación, Exportación, Representación, Venta de Equipos de Informática y de Oficinas y de Servicios anexos.

Inscrito en el Registro Público de Comercio bajo N° 724 y modificado por Escritura Pública N° 73 del 26/06/2013, anotado el 29/08/2013, bajo el N° 567, Serie A, Folio 6357, sección contratos.

Inscripción en la Comisión Nacional de Valores, según Resolución N° 68E/13 del 21/11/2013.

Fecha del vencimiento del estatuto o contrato social: 27/12/2094

Composición del Capital

<u>Acciones</u> <u>Cantidad</u>	<u>Tipo</u>	<u>Clase</u>	<u>Cant.Votos</u>	<u>Valor</u> <u>Nominal</u>	<u>Monto</u> <u>Guaraníes</u>
5.000	Nominativo	Voto Múltiple (5 Votos)	25.000	100.000	500.000.000
5.000	Nominativo	Voto Múltiple (5 Votos)	25.000	100.000	500.000.000
5.000	Nominativo	Voto Múltiple (5 Votos)	25.000	100.000	500.000.000
538	Nominativo	Voto Múltiple (5 Votos)	2.690	100.000	53.800.000
4.106	Nominativo	Voto Múltiple (5 Votos)	20.530	100.000	410.600.000
5.000	Nominativo	Voto Múltiple (5 Votos)	25.000	100.000	500.000.000
5.000	Nominativo	Voto Múltiple (5 Votos)	25.000	100.000	500.000.000
5.000	Nominativo	Voto Múltiple (5 Votos)	25.000	100.000	500.000.000
5.000	Nominativo	Voto Múltiple (5 Votos)	25.000	100.000	500.000.000
5.000	Nominativo	Voto Múltiple (5 Votos)	25.000	100.000	500.000.000
5.000	Nominativo	Voto Múltiple (5 Votos)	25.000	100.000	500.000.000
4.624	Nominativo	Voto Múltiple (5 Votos)	23.120	100.000	462.400.000
1.819	Nominativo	Preferida (0 Voto)		100.000	181.900.000
3.036	Nominativo	Preferida (0 Voto)		100.000	303.600.000
910	Nominativo	Preferida (0 Voto)		100.000	91.000.000



BALANCE DE ESTADO DE SITUACION PATRIMONIAL AL 31/03/2019 COMPARATIVO CON EL PERIODO ANTERIOR

(En Miles de guaraníes)

ACTIVO	31/03/2019	31/03/2018	PASIVO	31/03/2019	31/03/2018
Activo Corriente			Pasivo Corriente		
Disponibilidades (Nota 4)	12.592.442	8.169.827	Deudas Comerciales	7.164.041	3.189.508
Crédito por Ventas (Nota 5)	13.439.889	16.528.519	Proveedores del Exterior (Anexo G)	6.015.658	1.379.106
Otros Créditos (Nota 6)	10.999.241	4.106.056	Proveedores Locales	1.110.925	1.765.451
Inversiones	0	0	Anticipos de Clientes	37.458	44.951
Bienes de Cambio (Nota 2.c y 7)	8.377.328	9.177.067	Mercaderías a Entregar a Clientes	0	0
Gastos Pagados por Adelantado	22.448	18.429	Deudas Bancarios y Financieras	2.394.985	2.545.094
Cargos Diferidos	11.846	10.350	Préstamos Bancarios (Anexo G y Nota 8)	0	0
Intangibles	0	0	Descuentos de Documentos (Nota 9)	0	0
Total Activo Corriente	45.443.194	38.010.248	- Intereses a Vencer	0	0
Activo No Corriente			Documentos a Pagar (Nota 10)	1.144.985	1.045.094
Créditos por Ventas (Nota 5)	4.307.909	3.834.222	Bonos Emitidos (Nota 2.f y 11)	1.250.000	1.500.000
Otros Créditos (Nota 6)	0	0	- Intereses a Vencer	0	0
Bienes de Cambio (Nota 7)	0	0	Otras Deudas	2.006.311	1.747.069
Bienes de Uso (Anexo A y Nota 2.d)	11.249.936	9.082.254	Cuentas a Pagar	397.638	398.410
Gastos Pagados por Adelantado	0	0	Otras Deudas	1.608.673	1.348.659
Cargos Diferidos	0	0	Deudas Fiscales, Sociales y Provisiones	372.391	314.876
Intangibles	339.018	296.141	Dirección General de Grandes Contribuyentes	1.186	72.596
Total Activo No Corriente	15.896.863	13.212.617	Instituto de Previsión Social (I.P.S.)	193.670	106.795
			Retención de Impuesto al Valor Agregado (I.V.A.)	34.583	27.427
			Provisión p/ Aguinaldos	142.952	108.058
			Impuesto al Valor Agregado (I.V.A.)	0	0
			Utilidades Diferidas	9.334.509	8.724.593
			Leasing a Realizar	9.334.509	8.724.593
			Beneficios a Realizar	0	0
			Total Pasivo Corriente	21.272.237	16.521.140
			Pasivo No Corriente		
			Deudas Bancarios y Financieras	2.000.000	2.250.000
			Préstamos Bancarios (Anexo G y Nota 8)	0	0
			Descuentos de Documentos (Nota 9)	0	0
			- Intereses a Vencer	0	0
			Documentos a Pagar (Nota 10)	0	0
			Bonos Emitidos (Nota 2.f y 11)	2.000.000	2.250.000
			- Intereses a Vencer	0	0
			Otras Deudas	100.000	100.000
			Previsión p/ Despidos	100.000	100.000
			Utilidades Diferidas	4.307.909	3.834.222
			Leasing a Realizar	4.307.909	3.834.222
			Beneficios a Realizar	0	0
			Total No Pasivo Corriente	6.407.909	6.184.222
			Total Pasivo	27.680.146	22.705.362
			Patrimonio Neto	33.659.911	28.517.503
Total del Activo	61.340.057	51.222.865	Total del Pasivo y Patrimonio Neto	61.340.057	51.222.865

CUENTAS DE CONTINGENCIAS Y DE ORDEN

DEUDORAS	31/03/2019	31/03/2018	ACREEDORAS	31/03/2019	31/03/2018
Garantías Otorgadas			Otorgantes de Garantías		
Hipotecas	1.980.016	1.777.264	Hipotecas	1.980.016	1.777.264
Documentos	0	0	Documentos	0	0
Fianzas	0	0	Fianzas	0	0
Cash Collateral	0	0	Cash Collateral	0	0
Otros	0	0	Otros	0	0
Cartas de Crédito	464.066	416.546	Cartas de Crédito	464.066	416.546
Obligaciones Emitidas			Acreeedores por Obligaciones		
Cupones por Bonos Emitidos	536.497	121.449	Acreeedores por Bonos Emitidos	536.497	121.449
Total	2.980.579	2.315.259	Total	2.980.579	2.315.259

Las notas y anexos que se acompañan son partes integrante de los estados contables.



DATA SYSTEMS S.A.E.C.A.

ESTADO DE RESULTADOS

(En miles de guaraníes)

Por el período finalizado el 31/03/2019 comparativo con el período anterior

	Período de 3 meses finalizado el	
	31/03/2019	31/03/2018
Ventas Netas de Merc. y Serv.	10.040.237	7.973.802
Otros Ingresos	787	346
Costo de Merc. y Serv. Vendidos (Anexo F)	6.506.539	4.792.994
Gastos de Comercialización (Anexo H)	1.474.901	1.249.014
Gastos de Administración (Anexo H)	893.491	758.310
Gastos Financieros (Anexo H)	31.820	174.313
Otros Egresos	0	0
Ganancias Ordinarias	1.134.273	999.517
Impuesto a la Renta	0	0
Impuesto a la Renta 5% Adicional s/ Dividendos	0	0
Ganancia (Pérdida) del Período	1.134.273	999.517

Las notas y anexos que se acompañan son partes integrante de los estados contables.

CELSO A. MOREIRA L.
Síndico Titular

Sergio G. Pérez B.
Director
datasystems
SAECA



DATA SYSTEMS S.A.E.C.A.

ESTADO DE EVOLUCION DEL PATRIMONIO NETO
(En miles de guaraníes)

Por el ejercicio finalizado el 31/03/2019 comparativo con el ejercicio anterior

RUBROS	Aportes de los Socios				Reservas				Total	Ganancias Resultados no Asignados	Total del P.N.	31/03/2018
	Capital Integrado	Aportes p/ Fut. Integ.	Primas p/Vta de Acciones	Acciones a Integrar	Reserva de Revaluo Ley 125/91	Reserva Legal	Otras Reservas	Total del P.N.				
Saldo al inicio del periodo	14.134.500	4.415.524	16.600	0	5.431.459	1.504.882	400.000	7.336.341	6.622.673	32.525.638	27.517.986	
Integración de Acciones	0	0							0			
Prima de Acciones												
Acciones a Integrar				0								
Distribución de Resultados Acumulados												
Pago de Dividendos / Dividendos a Pagar												
Reserva p/ Indemnizaciones												
Reserva p/ Obsolencias												
Reserva p/ Incobrables												
Reserva Legal						0						
Aportes para Futuras Integraciones		0										
Transferencia de Dividendos a Pagar		0										
Aplicaciones a:												
- Comisiones Pagadas a Vencer												
- Gastos Pagados por Adelantado												
- Constitución de Provision Incobrables												
- Constitución de Provision por Obsolencia												
- Constitución de Otras Reservas: Indemnizaciones para Despidos						0						
Ajuste por Redondeo						0						
Revaluo (Nota 2.d)												
Ganancia del Periodo s/ Estado de Resultados	14.134.500	4.415.524	16.600	0	5.431.459	1.504.882	400.000	7.336.341	1.134.273	33.659.911	999.517	
Saldo al cierre del Periodo	14.134.500	4.415.524	16.600	0	5.431.459	1.504.882	400.000	7.336.341	7.756.946	33.659.911	28.517.503	

Las notas y anexos que se acompañan son partes integrantes de los estados contables.

CELSO A. MOREIRA L.
Síndico Titular

Sergio G. Pérez B.
Director
datasystems
S A E C A

FLUJO DE EFECTIVO (En miles de guaraníes)

Por los períodos comprendidos entre el 1° de enero y el 31 de Marzo del 2019 y 2018

	Fondos Provistos (Usados)	Fondos Provistos (Usados)
I FLUJO DE CAJA DE ACTIVIDADES OPERATIVAS	2.019	2.018
Cobranzas efectuadas a clientes	15.320.055	14.466.521
Otros ingresos percibidos	346	173
Pagos efectuados a proveedores y empleados	(11.817.176)	(11.506.934)
Otros egresos extraordinarios	-	-
Otros	0	0
Pago de impuesto a la renta	0	0
Flujo neto de caja por actividades operativas	3.503.225	2.959.760
II FLUJO DE CAJA DE ACTIVIDADES DE INVERSIÓN		
Adquisición de bienes de uso	(60.009)	(269.282)
Pago de dividendos a accionistas	0	0
Flujo neto de caja por actividades de inversión	(60.009)	(269.282)
III FLUJO DE CAJA DE ACTIVIDADES DE FINANCIAMIENTO		
Préstamos y Descuentos bancarios recibidos	0	0
Préstamos y Descuentos bancarios pagados	0	0
Bonos Emitidos	(250.000)	(250.000)
Bonos Pagados	0	0
Otros Egresos financieros	(146.656)	(143.135)
Flujo neto de caja por actividades de financiamiento	(396.656)	(393.135)
IV VARIACIÓN NETA DE DISPONIBILIDADES	3.046.560	2.297.344
V DISPONIBILIDADES AL INICIO DEL PERIODO	9.545.882	5.872.483
VI DISPONIBILIDADES AL FINAL DEL PERIODO - ANTES DE PREVISION	12.592.442	8.169.827
VII PREVISION SOBRE DISPONIBILIDADES	0	0
VII DISPONIBILIDADES AL FINAL DEL PERIODO - LUEGO DE PREVISION	12.592.442	8.169.827

Las notas y anexos que se acompañan forman parte integrante de estos estados contables.

CELSO A. MOREIRA L.
Síndico Titular

Sergio G. Pérez B.
Director
datasystems
SAECA



NOTAS A LOS ESTADOS CONTABLES AL 31 DE MARZO DEL 2019
Y 2018

NOTA 1- EL ENTE

La empresa fue constituida bajo la forma jurídica de Sociedad Anónima, según las leyes vigentes en Paraguay, el 18 de setiembre de 1979, con una duración de 99 años. Tiene por objeto dedicarse por cuenta propia o ajena, o asociada a terceros, dentro o fuera del país, a la importación, exportación y representación de todo tipo de productos y todo lo relacionado con el procesamiento de datos, análisis y diseños de sistema, automatización de procesamiento en tiempo real, programación de computadoras electrónicas y en general, elaboración de sistema de información, aplicación de técnicas matemáticas, cálculos estadísticos, control estadísticos de la calidad, modelos matemáticos.

En octubre de 1995, la Sociedad solicitó a la Comisión Nacional de Valores, acogerse a los beneficios otorgados por la Ley N° 548 del 21 de abril de 1994, a los efectos de cotizar sus acciones en el mercado de la Bolsa de Valores de Asunción. Posteriormente, la Sociedad obtuvo, mediante la Resolución N° 194/95 de la Comisión Nacional de Valores la calificación de Sociedad Emisora de Capital Abierto.

NOTA 2- RESUMEN DE LAS PRINCIPALES POLÍTICAS CONTABLES

A continuación se resumen las políticas de contabilidad más significativas aplicadas por la Sociedad:

a) Ajuste por inflación de la moneda de cuenta

Los estados contables se han preparado sobre la base de costos históricos, excepto para los Activos Fijos según se explica en el **punto d)** de la presente nota, y no reconocen en forma integral los efectos de la inflación en la situación patrimonial y financiera de la Sociedad al 31 de marzo del 2019 y 2018, en atención a que la corrección monetaria no constituye una práctica contable aceptada en el Paraguay.

CELSO A. MOREIRA L.
Síndico Titular

Sergio G. Pérez B.
Director
datasystems
SAECA



NOTAS A LOS ESTADOS CONTABLES AL 31 DE MARZO DEL 2019
Y 2018

b) Moneda extranjera

Los activos y pasivos en moneda extranjera se valúan a los tipos de cambio vigentes a la fecha de cierre del Balance General, conforme a la Resolución emitida al efecto por la Subsecretaría de Estado de Tributación del Ministerio de Hacienda. Al respecto, el tipo de cambio utilizado para la valuación de los activos y pasivos por cada dólar americano al 31 de marzo del 2019 fue de Gs. 6.175,18 (Comprador) y Gs. 6.187,55 (Vendedor), respectivamente. El tipo de cambio para dicha moneda a la fecha de emisión de estos estados contables no ha variado sustancialmente al tipo de cambio de cierre utilizado.

Las diferencias de cambio originadas por fluctuaciones en los tipos de cambio, entre las fechas de concertación de las operaciones y su liquidación o valuación al cierre del período, son reconocidas en resultados.

c) Existencias

Las compras se incorporan al activo a su costo de adquisición más todos los gastos necesarios para la puesta en condición de venta en depósito de la Sociedad. Las existencias así como las salidas por las ventas se valúan de acuerdo con el criterio de valuación de salida de existencias “promedio ponderado”. El valor histórico en Moneda Local de las Existencias de Mercaderías al 31 de marzo del 2019 y 2018 – Neto de Previsión por Obsolescencia - ascendieron a Gs. 8.377.327,56 (en miles) y Gs. 9.177.066,83 (en miles), respectivamente, cuyos equivalentes en USA históricos no pudieron ser cuantificados a la fecha de emisión de estos estados contables.

d) Activo Fijo y Bienes para Leasing

Los activos Fijos (Bienes de uso) incorporados hasta el 31 de diciembre de 2018 se exponen a su costo reexpresado menos la correspondiente depreciación acumulada y los incorporados en el ejercicio 2019 a su costo histórico, los cuales serán revaluados y depreciados al cierre del ejercicio a concluir el 31 de diciembre de 2020. Los bienes para leasing

NOTAS A LOS ESTADOS CONTABLES AL 31 DE MARZO DEL 2019
Y 2018

incorporados hasta el 31 de diciembre de 2018 se exponen a su costo reexpresado menos la correspondiente amortización acumulada, a partir del mes siguiente de su alta. El incremento por revaluación de los bienes de activo fijo y para leasing se acredita en la cuenta: “Reserva de Revalúo” del Patrimonio Neto, cuyo saldo puede ser utilizado únicamente para aumentar el capital. Las actualizaciones de los valores de origen como de la depreciación acumulada son efectuadas al cierre del ejercicio para los bienes del activo fijo y al mes siguiente de su alta para los bienes para leasing, de acuerdo a la Ley 125/91 y la reglamentación complementaria emitida al efecto por la Subsecretaría de Tributación del Ministerio de Hacienda. Los gastos de mantenimiento normales de estos bienes son considerados como gastos del ejercicio.

En fecha 2 de marzo de 2005 por Acta de Directorio N° 133 se resolvió contratar una línea de crédito en Itaú Paraguay S.A. de U\$A 320 (en miles). Dicha línea de crédito está garantizada con la hipoteca de las fincas 14.906 y 8.660 del Distrito de San Roque, con Cuentas Corrientes N° 12.0327.03/27/28, que forman un solo cuerpo y están ubicadas en las calles Avda. Perú N° 1055 y Avda. Artigas. En el mencionado inmueble se encuentran ubicadas las oficinas principales de la Sociedad.

e) Operaciones de Leasing

A partir de la promulgación de la Ley N° 1295/98 de Locación, Arrendamiento o Leasing Financiero o Mercantil, las operaciones de leasing son contabilizadas como leasing operativo y no como leasing financiero.

f) Bonos Emitidos

La emisión de bonos, en Dólares Americanos y en Guaraníes, es realizada por la Empresa en su carácter de Sociedad Emisora de Capital Abierto debidamente habilitada para ello, previa aprobación de cada emisión por parte del Directorio de la Comisión Nacional de Valores



NOTAS A LOS ESTADOS CONTABLES AL 31 DE MARZO DEL 2019
Y 2018

(CNV) y del Directorio de la Bolsa de Valores y Productos de Asunción Sociedad Anónima (BVPASA) por medio de Resoluciones de autorización, bajo la modalidad de títulos de deuda, siendo su objetivo la captación de fondos destinados para capital operativo. Los bonos son negociados en las ruedas de la BVPASA, a través de las Casas de Bolsas habilitadas al efecto.

Al 31 de marzo del 2019 la Sociedad mantiene vigente 3 (Tres) emisiones de bonos electrónicos, que corresponden a la cuarta, quinta y sexta emisión de ese tipo. Se encuentran íntegramente cancelados a esa fecha los bonos de las Series I al XIV más todos los bonos electrónicos de las Series 1 al 4 de la primera emisión electrónica, las Series 1 al 7 de la segunda, las Series 1 al 3 de la tercera, las Series 1 al 2 de la cuarta y las Series 5 al 7 de la quinta.

A continuación se describen las características de los bonos emitidos y en circulación al 31 de marzo del 2019:

F1) 12° Emisión: Por Resolución CNV N° 32/16 del 31 de mayo del 2016, el Directorio de la Comisión Nacional de Valores resolvió registrar el Programa de Emisión Global de Bonos G3 por un monto máximo de hasta Guaraníes 5.000.000.000 (Cinco Mil Millones), aclarando que la habilitación y la colocación de las series que conformarán el programa a través de oferta pública, deben ser realizadas luego del registro de las series en la Bolsa de Valores y Productos de Asunción (BVPASA), mediante el Sistema Electrónico de Negociación (SEN), pudiendo realizarse la emisión de varias series hasta alcanzar el monto total del Programa.

Las características del programa de emisión global son las siguientes:

Monto Global de la Emisión: Guaraníes 5.000.000.000 (Guaraníes Cinco mil millones)

Denominación del Programa: G3

Cortes mínimos: Guaraníes 1.000.000 (Un millón).

Forma de Emisión: Se emitirá un título global por cada una de las Series que conforman el Programa de Emisión Global y cuyo contenido

NOTAS A LOS ESTADOS CONTABLES AL 31 DE MARZO DEL 2019
Y 2018

se halla ajustado a los términos establecidos en el Reglamento Operativo del SEN. Este título se emitirá a nombre de la Bolsa de Valores y Productos de Asunción S.A. y quedará depositado en la BVPASA, quién actuará de custodio para los inversionistas, con arreglo a las disposiciones reglamentarias aplicables.

Tasa de Interés: La tasa será definida en cada Serie a ser emitida dentro del marco del presente programa.

Plazo de vencimiento: Se emitirán con un plazo de vencimiento entre 365 y 1460 días y según lo especificado el prospecto o complemento de prospecto correspondiente a cada Serie.

Destino de los Fondos: Capital Operativo dentro del giro comercial de la empresa.

Garantía: Sin garantía.

Forma y Lugar de Pago de Capital e Intereses: A través del Agente de Pago designado por la BVPASA para la realización de los débitos y créditos en las cuentas de liquidación habilitadas de los intermediarios de valores para pagos a sus Comitentes de los montos afectados y declarados en el título global de cada serie a ser suscripta.

Plazo de Colocación: De acuerdo a lo previsto en la Resolución N° 885/09 de la Bolsa de Valores y Productos de Asunción S.A., que establece el plazo del programa y el plazo de colocación de las Series.

Rescate Anticipado: No se prevé rescate anticipado.

Representante de Obligacionistas: Cadiem Casa de Bolsa S.A..

Igualmente la Comisión Nacional de Valores registra la mencionada emisión global y las Series 1 al 4 y:

- aclara que no se pronuncia sobre la calidad de los títulos valores registrados emergentes de las operaciones pactadas en su recinto. La circunstancia que la Bolsa haya inscripto los mismos no significa que garantice su pago y la solvencia del Emisor. En consecuencia, la Bolsa no se hace responsable de ningún tipo de daño que perjudique a los inversionistas que los adquieran, por lo tanto, el inversionista deberá evaluar la conveniencia de adquirir los títulos valores a que se refiere esta Resolución.
- Dispone que el agente colocador deberá proporcionar al inversionista la carta declaración para su respectiva firma,



NOTAS A LOS ESTADOS CONTABLES AL 31 DE MARZO DEL 2019
Y 2018

atendiendo el formato expuesto en el **Anexo M** de la Resolución CNV 763/04.

Asimismo, por Resolución N° 1532/16 del 16 de junio de 2016, el Directorio de la Bolsa de Valores y Productos de Asunción Sociedad Anónima (BVPASA) resolvió registrar el Programa de Emisión Global de Bonos G3 de DATA SYSTEMS S.A.E.C.A., en los términos y condiciones establecidas en la Resolución CNV N° 32/16 de fecha 31 de mayo de 2016, para ser negociados a través de las ruedas de negociación de la BVPASA, vía **Sistema Electrónico de Negociación, cuyas características son las siguientes:**

Monto de la Emisión Global: Guaraníes 5.000.000.000 (Cinco Mil Millones)

Moneda: Guaraníes

Plazo de vencimiento: Entre 365 y 1460 días

Agente Organizador: CADIEM Casa de Bolsa S.A.

Agente Colocador: Casas de Bolsa habilitadas por la Comisión Nacional de Valores y la Bolsa de Valores y Productos de Asunción S.A..

Representante de Obligacionistas: Cadiem Casa de Bolsa S.A..

Garantía: Sin Garantía.

Destino de los fondos: Los fondos obtenidos serán destinados a capital operativo dentro del giro comercial de la empresa.

Rescate Anticipado: No se prevé rescate anticipado.

Calificación de Riesgo: No sujeta a calificación, conforme al art. 15, Resolución CNV N° 1241/09.

Forma y Lugar de Pago de Capital e Intereses: A través del Agente de Pago designado por la BVPASA para la realización de los débitos y créditos en las cuentas de liquidación habilitadas de los intermediarios de Valores para pagos a sus Comitentes de los montos afectados y declarados en el título global de cada serie a ser suscripto.

Otras Informaciones: La negociación, transferencia y pagos de capital, amortización e intereses correspondientes al título global se efectuarán a través de los mecanismos establecidos en el Reglamento Operativo y en Reglamento Operativo del Sistema Operativo del

NOTAS A LOS ESTADOS CONTABLES AL 31 DE MARZO DEL 2019
Y 2018

Sistema Electrónico de Negociación, en el Contrato de Custodia, Compensación y Liquidación que será suscripto con la BVPASA.

También, registrar las Series emitidas, a través de la presente Resolución del Programa de Emisión Global de Bonos G3, cuyas características son las siguientes:

Numeración de la Serie: 1 (Uno).

Monto de la Serie: Guaraníes 500.000.000 (Quinientos Millones)

Tasa de Interés Anual: 12,0% anual.

Plazo de Vencimiento: 700 días – 22 de mayo del 2018.

Forma de pago de Capital: Al vencimiento.

Forma de pago de Intereses: Variable. Trimestral desde el primer hasta el penúltimo cupón. Pago del último cupón 63 días después del penúltimo, en fecha 22/05/2018. Conforme al siguiente detalle:

Pago 1: martes, 20/09/2016

Pago 2: martes, 20/12/2016

Pago 3: martes, 21/03/2017

Pago 4: martes, 20/06/2017

Pago 5: martes, 19/09/2017

Pago 6: martes, 19/12/2017

Pago 7: martes, 20/03/2018

Pago 8: martes, 22/05/2018

Numeración de la Serie: 2 (Dos).

Monto de la Serie: Guaraníes 500.000.000 (Quinientos Millones)

Tasa de Interés Anual: 12,25% anual.

Plazo de Vencimiento: 849 días – 18 de octubre del 2018.

Forma de pago de Capital: Al vencimiento.

Forma de pago de Intereses: Variable. Trimestral desde el primer hasta el penúltimo cupón. Pago del último cupón 30 días después del penúltimo, en fecha 18/10/2018. Conforme al siguiente detalle:


Pago 1: martes, 20/09/2016

Pago 2: martes, 20/12/2016

Pago 3: martes, 21/03/2017

Pago 4: martes, 20/06/2017

Pago 5: martes, 19/09/2017



Sergio G. Pérez B.
Director
datasystems
SAECA

NOTAS A LOS ESTADOS CONTABLES AL 31 DE MARZO DEL 2019

Y 2018

Pago 6: martes, 19/12/2017

Pago 7: martes, 20/03/2018

Pago 8: martes, 19/06/2018

Pago 9: martes, 18/09/2018

Pago 10: jueves, 18/10/2018

Numeración de la Serie: 3 (Tres).

Monto de la Serie: Guaraníes 500.000.000 (Quinientos Millones)

Tasa de Interés Anual: 12,75% anual.

Plazo de Vencimiento: 1064 días – 21 de mayo del 2019.

Forma de pago de Capital: Al vencimiento.

Forma de pago de Intereses: Variable. Trimestral desde el primer hasta el penúltimo cupón. Pago del último cupón 63 días después del penúltimo, en fecha 21/05/2019. Conforme al siguiente detalle:

Pago 1: martes, 20/09/2016

Pago 2: martes, 20/12/2016

Pago 3: martes, 21/03/2017

Pago 4: martes, 20/06/2017

Pago 5: martes, 19/09/2017

Pago 6: martes, 19/12/2017

Pago 7: martes, 20/03/2018

Pago 8: martes, 19/06/2018

Pago 9: martes, 18/09/2018

Pago 10: martes, 18/12/2018

Pago 11: martes, 19/03/2019

Pago 12: martes, 21/05/2019

Numeración de la Serie: 4 (Cuatro).

Monto de la Serie: Guaraníes 500.000.000 (Quinientos Millones)

Tasa de Interés Anual: 13,00% anual.

Plazo de Vencimiento: 1213 días – 17 de octubre del 2019.

Forma de pago de Capital: Al vencimiento.

Forma de pago de Intereses: Variable. Trimestral desde el primer hasta el penúltimo cupón. Pago del último cupón 30 días después del penúltimo, en fecha 17/10/2019. Conforme al siguiente detalle:

Pago 1: martes, 20/09/2016

Pago 2: martes, 20/12/2016

NOTAS A LOS ESTADOS CONTABLES AL 31 DE MARZO DEL 2019
Y 2018

Pago 3: martes, 21/03/2017
Pago 4: martes, 20/06/2017
Pago 5: martes, 19/09/2017
Pago 6: martes, 19/12/2017
Pago 7: martes, 20/03/2018
Pago 8: martes, 19/06/2018
Pago 9: martes, 18/09/2018
Pago 10: martes, 18/12/2018
Pago 11: martes, 19/03/2019
Pago 12: martes, 18/06/2019
Pago 13: martes, 17/09/2019
Pago 14: martes, 17/10/2019

Igualmente:

- registro las características comunes de la Serie 1, Serie 2, Serie 3 y Serie 4, las cuales son las siguientes:

Plazo de colocación: 365 días.

Instrumento que aprobó la emisión: Acta de Directorio N° 228 de fecha 14/06/2016.

Agente colocador: CADIEM Casa de Bolsa S.A.

- estableció los siguientes parámetros operativos para la negociación de los títulos a través del Sistema Electrónico de Negociación, de acuerdo a lo dispuesto en la Resolución BVPASA N° 885/09:

Denominación de la emisión: DAT.G3

Fecha de Inicio de Colocación: 21 de junio del 2016.

Período de exclusividad: Del 21 de junio del 2016 hasta el 04 de julio del 2016 inclusive, período para la colocación en mercado primario exclusivamente, salvo colocación total en el mercado primario antes de la fecha mencionada.

Código ISIN: Establecido de acuerdo al Reglamento del Sistema Electrónico de Negociación y la Guía de Asignación de los Códigos ISIN establecidos por la BVPASA, única Agencia de Numeración Nacional autorizada por la Association of National Numbering Agencies (ANNA).

Una vez depositados los títulos globales en custodia en la BVPASA, se asignarán los siguientes códigos:

NOTAS A LOS ESTADOS CONTABLES AL 31 DE MARZO DEL 2019
Y 2018

Serie 1: PYDAT01F6471

Serie 2: PYDAT02F6488

Serie 3: PYDAT03F6495

Serie 4: PYDAT04F6502

- dispuso que el agente colocador deberá proporcionar al inversionista la carta declaración para su respectiva firma, atendiendo el formato expuesto en el Anexo M de la Resolución CNV N° 763/04.

- aclaró que la BVPASA no se pronuncia sobre la calidad de los títulos valores registrados emergentes de las operaciones pactadas en su recinto. La circunstancia que la Bolsa haya inscripto los mismos no significa que garantice su pago y la solvencia del Emisor. En consecuencia, la Bolsa no se hace responsable de ningún tipo de daño que perjudique a los inversionistas que los adquieran, por lo tanto, el inversionista deberá evaluar la conveniencia de adquirir los títulos valores a que se refiere esta Resolución.

- aclaró que para tramitar el registro de emisiones de Series, el emisor tendrá un plazo de 450 días desde la fecha del registro del Programa de Emisión Global por parte de la Bolsa, según lo previsto en la Resolución BVPASA N° 885/09.

Adicionalmente, por Resolución N° 1592/16 del 01 de diciembre de 2016, el Directorio de la Bolsa de Valores y Productos de Asunción Sociedad Anónima (BVPASA) resolvió registrar el Programa de Emisión Global de Bonos G3 de DATA SYSTEMS S.A.E.C.A., en los términos y condiciones establecidas en la Resolución CNV N° 32E/16 de fecha 31 de mayo de 2016, para ser negociados a través de las ruedas de negociación de la BVPASA, vía **Sistema Electrónico de Negociación, cuyas características son las siguientes:**

Monto de la Emisión Global: De hasta Guaraníes 5.000.000.000 (Cinco Mil Millones) y de dicho monto las Series 5, 6, 7, 8, 9 y 10 por un monto de hasta Guaraníes 2.000.000.000 (Dos Mil Millones), complementarios a las Series 1, 2, 3 y 4 por un monto de hasta Guaraníes 2.000.000.000 (Dos Mil Millones). Por el saldo restante de Guaraníes 1.000.000.000 (Un Mil Millones), se inscribió las Series 11, 12, 13 y 14 el 14 noviembre del 2018, por un monto de hasta Guaraníes 1.000.000.000 (Un Mil Millones), según Resolución N° 1801/18.

NOTAS A LOS ESTADOS CONTABLES AL 31 DE MARZO DEL 2019
Y 2018

Moneda: Guaraníes

Plazo de vencimiento: Entre 464 y 1.344 días de las Series 5, 6, 7, 8, 9 y 10 y entre 849 y 1.395 días de las Series 11, 12, 13 y 14.

Agente Colocador: CADIEM Casa de Bolsa S. A..

Garantía: Sin Garantía.

Destino de los fondos: Los fondos obtenidos serán destinados a capital operativo dentro del giro comercial de la empresa.

Rescate Anticipado: No se prevé rescate anticipado.

Calificación de Riesgo: No sujeta a calificación, conforme al art. 15, Resolución CNV N° 1241/09.

También, registrar las Series emitidas, a través de la presente Resolución del Programa de Emisión Global de Bonos G3, cuyas características son las siguientes:

Numeración de la Serie: 5 (Cinco).

Monto de la Serie: Guaraníes 250.000.000 (Doscientos Cincuenta Millones)

Tasa de Interés Anual: 11,50% anual.

Plazo de Vencimiento: 464 días – 15 de marzo del 2018.

Forma de pago de Capital: Al vencimiento.

Forma de pago de Intereses: Variable. Conforme al siguiente detalle:

Pago 1: martes, 16/05/2017

Pago 2: miércoles, 16/08/2017

Pago 3: martes, 14/11/2017

Pago 4: martes, 13/02/2018

Pago 5: jueves, 15/03/2018

Numeración de la Serie: 6 (Seis).

Monto de la Serie: Guaraníes 250.000.000 (Doscientos Cincuenta Millones)

Tasa de Interés Anual: 11,75% anual.

Plazo de Vencimiento: 616 días – 14 de agosto del 2018.

Forma de pago de Capital: Al vencimiento.

Forma de pago de Intereses: Variable. Conforme al siguiente detalle:

Pago 1: martes, 16/05/2017

Pago 2: miércoles, 16/08/2017

Pago 3: martes, 14/11/2017

NOTAS A LOS ESTADOS CONTABLES AL 31 DE MARZO DEL 2019
Y 2018

Pago 4: martes, 13/02/2018

Pago 5: martes, 15/05/2018

Pago 6: martes, 14/08/2018

Numeración de la Serie: 7 (Siete).

Monto de la Serie: Guaraníes 250.000.000 (Doscientos Cincuenta Millones)

Tasa de Interés Anual: 12,25% anual.

Plazo de Vencimiento: 828 días – 14 de marzo del 2019.

Forma de pago de Capital: Al vencimiento.

Forma de pago de Intereses: Variable. Conforme al siguiente detalle:

Pago 1: martes, 16/05/2017

Pago 2: miércoles, 16/08/2017

Pago 3: martes, 14/11/2017

Pago 4: martes, 13/02/2018

Pago 5: miércoles, 16/05/2018

Pago 6: martes, 14/08/2018

Pago 7: martes, 13/11/2018

Pago 8: martes, 12/02/2019

Pago 9: jueves, 14/03/2019

Numeración de la Serie: 8 (Ocho).

Monto de la Serie: Guaraníes 250.000.000 (Doscientos Cincuenta Millones)

Tasa de Interés Anual: 12,50% anual.

Plazo de Vencimiento: 980 días – 13 de agosto del 2019.

Forma de pago de Capital: Al vencimiento.

Forma de pago de Intereses: Variable. Conforme al siguiente detalle:

Pago 1: martes, 16/05/2017

Pago 2: miércoles, 16/08/2017

Pago 3: martes, 14/11/2017

Pago 4: martes, 13/02/2018

Pago 5: miércoles, 16/05/2018

Pago 6: martes, 14/08/2018

Pago 7: martes, 13/11/2018

Pago 8: martes, 12/02/2019

Pago 9: martes, 14/05/2019



Sergio G. Pérez B.

Director

datasystems
SAECA

NOTAS A LOS ESTADOS CONTABLES AL 31 DE MARZO DEL 2019

Y 2018

Pago 10: martes, 13/08/2019

Pago 11: martes, 19/03/2019

Pago 12: martes, 18/06/2019

Pago 13: martes, 17/09/2019

Pago 14: martes, 17/10/2019

Numeración de la Serie: 9 (Nueve).

Monto de la Serie: Guaraníes 500.000.000 (Quinientos Millones)

Tasa de Interés Anual: 13,00% anual.

Plazo de Vencimiento: 1253 días – 12 de mayo del 2020.

Forma de pago de Capital: Al vencimiento.

Forma de pago de Intereses: Variable. Conforme al siguiente detalle:

Pago 1: martes, 16/05/2017

Pago 2: miércoles, 16/08/2017

Pago 3: martes, 14/11/2017

Pago 4: martes, 13/02/2018

Pago 5: miércoles, 16/05/2018

Pago 6: martes, 14/08/2018

Pago 7: martes, 13/11/2018

Pago 8: martes, 12/02/2019

Pago 9: martes, 14/05/2019

Pago 10: martes, 13/08/2019

Pago 11: martes, 12/11/2019

Pago 12: martes, 11/02/2020

Pago 13: martes, 12/05/2020

Numeración de la Serie: 10 (Diez).

Monto de la Serie: Guaraníes 500.000.000 (Quinientos Millones)

Tasa de Interés Anual: 13,25% anual.

Plazo de Vencimiento: 1344 días – 11 de agosto del 2020.

Forma de pago de Capital: Al vencimiento.

Forma de pago de Intereses: Variable. Conforme al siguiente detalle:

Pago 1: martes, 16/05/2017

Pago 2: miércoles, 16/08/2017

Pago 3: martes, 14/11/2017

Pago 4: martes, 13/02/2018

Pago 5: miércoles, 16/05/2018

NOTAS A LOS ESTADOS CONTABLES AL 31 DE MARZO DEL 2019

Y 2018

Pago 6: martes, 14/08/2018
Pago 7: martes, 13/11/2018
Pago 8: martes, 12/02/2019
Pago 9: martes, 14/05/2019
Pago 10: martes, 13/08/2019
Pago 11: martes, 12/11/2019
Pago 12: martes, 11/02/2020
Pago 13: martes, 12/05/2020
Pago 14: martes, 11/08/2020

Igualmente:

- registro las características comunes de las Series 5, 6, 7, 8, 9 y 10, las cuales son las siguientes:

Plazo de colocación: Hasta el 09/09/2017 – De acuerdo al Art. 22 del Reglamento Operativo del Sistema Electrónico de Negociación.

Instrumento que aprobó la emisión: Acta de Directorio N° 233 de fecha 25/11/2016.

Agente colocador: CADIEM Casa de Bolsa S.A.

Destino de los fondos: Los fondos obtenidos serán destinados a capital operativo dentro del giro comercial de la empresa.

Garantía: Sin garantía.

Rescate Anticipado: No se prevé rescate anticipado.

Calificación de Riesgo: No sujeta a calificación, conforme al art. 15, Resolución CNV N° 1241/09.

Asimismo, establecer los siguientes parámetros operativos para la negociación de los títulos a través del Sistema Electrónico de Negociación, de acuerdo a lo dispuesto en la Resolución BVPASA N° 885/09:

Denominación de la Emisión: DAT. G3

Fecha de inicio de Colocación: 06 de diciembre del 2016.

Período de exclusividad: Del 06 de diciembre del 2016 hasta el 20 de diciembre del 2016 inclusive, período para la colocación en mercado primario exclusivamente, salvo colocación total en el mercado primario antes de la fecha mencionada.

Código ISIN: Establecido de acuerdo al Reglamento del Sistema Electrónico de Negociación y la Guía de Asignación de los Códigos

NOTAS A LOS ESTADOS CONTABLES AL 31 DE MARZO DEL 2019
Y 2018

ISIN establecidos por la BVPASA, única Agencia de Numeración Nacional autorizada por la Association of National Numbering Agencies (ANNA).

Una vez depositados los títulos globales en custodia en la BVPASA, se asignarán los siguientes códigos:

Serie 5: PYDAT05F7244

Serie 6: PYDAT06F7250

Serie 7: PYDAT07F7267

Serie 8: PYDAT08F7274

Serie 9: PYDAT09F7281

Serie 10: PYDAT010F7296

- dispuso que el agente colocador deberá proporcionar al inversionista la carta declaración para su respectiva firma, atendiendo el formato expuesto en el Anexo M de la Resolución CNV N° 763/04.

- aclaró que la BVPASA no se pronuncia sobre la calidad de los títulos valores registrados emergentes de las operaciones pactadas en su recinto. La circunstancia que la Bolsa haya inscripto los mismos no significa que garantice su pago y la solvencia del Emisor. En consecuencia, la Bolsa no se hace responsable de ningún tipo de daño que perjudique a los inversionistas que los adquieran, por lo tanto, el inversionista deberá evaluar la conveniencia de adquirir los títulos valores a que se refiere esta Resolución.

- Remitió copia a la CNV y a Data Systems S.A.E.C.A..

Complementando las emisiones anteriores, se autorizó la emisión de las Series 11, 12, 13 y 14, por la Resolución N° 1.801/18, según las condiciones siguientes:

Se estableció registrar la ampliación del Plazo de vigencia del Programa de Emisión Global de Bonos G3, por 365 días, contados a partir del 30 de octubre del 2018, cuyas características son las siguientes:

Numeración de la Serie: 11 (Once).

Código ISIN: PYDAT11F8756

Monto de la Serie: Guaraníes 250.000.000 (Doscientos Cincuenta Millones)

NOTAS A LOS ESTADOS CONTABLES AL 31 DE MARZO DEL 2019

Y 2018

Tasa de Interés Anual: 11,25% anual.

Plazo de Vencimiento: 849 días – 18 de marzo del 2021.

Forma de pago de Capital: Al vencimiento.

Forma de pago de Intereses: Variable. Conforme al siguiente detalle:

Pago 1: martes, 19/02/2019

Pago 2: martes, 21/05/2019

Pago 3: martes, 20/08/2019

Pago 4: martes, 19/11/2019

Pago 5: martes, 18/02/2020

Pago 6: martes, 19/05/2020

Pago 7: martes, 18/08/2020

Pago 8: martes, 17/11/2020

Pago 9: martes, 16/02/2021

Pago 10: jueves, 18/03/2021

Numeración de la Serie: 12 (Doce).

Código ISIN: PYDAT12F8763

Monto de la Serie: Guaraníes 250.000.000 (Doscientos Cincuenta Millones)

Tasa de Interés Anual: 11,50% anual.

Plazo de Vencimiento: 1.031 días – 16 de setiembre del 2021.

Forma de pago de Capital: Al vencimiento.

Forma de pago de Intereses: Variable. Conforme al siguiente detalle:

Pago 1: martes, 19/02/2019

Pago 2: martes, 21/05/2019

Pago 3: martes, 20/08/2019

Pago 4: martes, 19/11/2019

Pago 5: martes, 18/02/2020

Pago 6: martes, 19/05/2020

Pago 7: martes, 18/08/2020

Pago 8: martes, 17/11/2020

Pago 9: martes, 16/02/2021

Pago 10: martes, 18/05/2021

Pago 11: martes, 17/08/2021

Pago 12: jueves, 16/09/2021

Numeración de la Serie: 13 (Trece).

NOTAS A LOS ESTADOS CONTABLES AL 31 DE MARZO DEL 2019
Y 2018

Código ISIN: PYDAT13F8770

Monto de la Serie: Guaraníes 250.000.000 (Doscientos Cincuenta Millones)

Tasa de Interés Anual: 11,75% anual.

Plazo de Vencimiento: 1.213 días – 17 de marzo del 2022.

Forma de pago de Capital: Al vencimiento.

Forma de pago de Intereses: Variable. Conforme al siguiente detalle:

Pago 1: martes, 19/02/2019

Pago 2: martes, 21/05/2019

Pago 3: martes, 20/08/2019

Pago 4: martes, 19/11/2019

Pago 5: martes, 18/02/2020

Pago 6: martes, 19/05/2020

Pago 7: martes, 18/08/2020

Pago 8: martes, 17/11/2020

Pago 9: martes, 16/02/2021

Pago 10: martes, 18/05/2021

Pago 11: martes, 17/08/2021

Pago 12: martes, 16/11/2021

Pago 13: martes, 15/02/2022

Pago 14: martes, 17/03/2022

Numeración de la Serie: 14 (Catorce).

Código ISIN: PYDAT14F8787

Monto de la Serie: Guaraníes 250.000.000 (Doscientos Cincuenta Millones)

Tasa de Interés Anual: 12,00% anual.

Plazo de Vencimiento: 1.395 días – 15 de setiembre del 2022.

Forma de pago de Capital: Al vencimiento.

Forma de pago de Intereses: Variable. Conforme al siguiente detalle:

Pago 1: martes, 19/02/2019

Pago 2: martes, 21/05/2019

Pago 3: martes, 20/08/2019

Pago 4: martes, 19/11/2019

Pago 5: martes, 18/02/2020

Pago 6: martes, 19/05/2020

NOTAS A LOS ESTADOS CONTABLES AL 31 DE MARZO DEL 2019
Y 2018

Pago 7: martes, 18/08/2020
Pago 8: martes, 17/11/2020
Pago 9: martes, 16/02/2021
Pago 10: martes, 18/05/2021
Pago 11: martes, 17/08/2021
Pago 12: martes, 16/11/2021
Pago 13: martes, 15/02/2022
Pago 14: martes, 17/05/2022
Pago 15: martes, 16/08/2022
Pago 16: martes, 15/09/2022

Igualmente:

- registro las características comunes de las Series 11,12, 13 y 14, las cuales son las siguientes:

Plazo de colocación: Hasta el 30/10/2019 – De acuerdo al Art. 22 del Reglamento Operativo del Sistema Electrónico de Negociación.

Instrumento que aprobó la emisión: Acta de Directorio N° 247 de fecha 12/11/2018.

Agente colocador: CADIEM Casa de Bolsa S.A.

Destino de los fondos: Los fondos obtenidos serán destinados a capital operativo dentro del giro comercial de la empresa.

Garantía: Común.

Rescate Anticipado: No se prevé rescate anticipado.

Calificación de Riesgo: No sujeta a calificación, conforme al art. 15, Resolución CNV N° 1241/09.

Asimismo, establecer los siguientes parámetros operativos para la negociación de los títulos a través del Sistema Electrónico de Negociación, de acuerdo a lo dispuesto en la Resolución BVPASA N° 885/09:

Denominación de la Emisión: DAT. G3

Fecha de inicio de Colocación: 20 de noviembre del 2018.

Período de exclusividad: Del 20 de noviembre del 2018 hasta el 03 de diciembre del 2018 inclusive, período para la colocación en mercado primario exclusivamente, salvo colocación total en el mercado primario antes de la fecha mencionada.

NOTAS A LOS ESTADOS CONTABLES AL 31 DE MARZO DEL 2019
Y 2018

- dispuso que el agente colocador deberá proporcionar al inversionista la carta declaración para su respectiva firma, atendiendo el formato expuesto en el Anexo M de la Resolución CNV N° 763/04.
- aclaró que la BVPASA no se pronuncia sobre la calidad de los títulos valores registrados emergentes de las operaciones pactadas en su recinto. La circunstancia que la Bolsa haya inscripto los mismos no significa que garantice su pago y la solvencia del Emisor. En consecuencia, la Bolsa no se hace responsable de ningún tipo de daño que perjudique a los inversionistas que los adquieran, por lo tanto, el inversionista deberá evaluar la conveniencia de adquirir los títulos valores a que se refiere esta Resolución.
- Remitió copia a la CNV y a Data Systems S.A.E.C.A..

En **Nota 10** se expone la composición de los Bonos electrónicos vigentes emitidos por la Sociedad a la fecha de presentación de estos Estados Contables: **12° Emisión – de las Series electrónicas 3 al 4 de la cuarta emisión, 13° Emisión – de las Series electrónicas 8 al 10 de la quinta emisión y 14° Emisión – de las Series electrónicas 11 al 14 de la quinta emisión**, de acuerdo al plazo de su exigibilidad.

g) Impuesto a la Renta

Las actividades de la Sociedad comprenden operaciones gravadas por el Impuesto a la Renta. El Impuesto a la Renta que se carga a los resultados del ejercicio corresponde a los ingresos gravados y se basa en la utilidad contable antes de este concepto, ajustada por las partidas que la Ley incluye o excluye para la determinación de la utilidad gravable. Estas partidas en todos los casos constituyen diferencias permanentes no recuperables. La metodología de cálculo aplicada se sustenta en el contenido de los respectivos Artículos e Incisos de la Ley N° 125/91 y la Ley N° 2421/04 y sus reglamentaciones complementarias. Tal como se menciona en la **Nota 1** a los Estados Contables, la Sociedad se halla acogida a los beneficios otorgados por la Ley N° 548/94, a los efectos de cotizar en la Bolsa de Valores de Asunción, y por consiguiente, goza de incentivos fiscales, entre los cuales se encuentra la deducibilidad, de hasta un 5% por ejercicio, de

**NOTAS A LOS ESTADOS CONTABLES AL 31 DE MARZO DEL 2019
Y 2018**

las provisiones por incobrables constituidas, con cargo a resultados, sobre los saldos al cierre de cada ejercicio de la cartera de créditos vigentes de las cuentas por cobrar y de las provisiones por obsolescencia comercial o técnica constituidas, con cargo a resultados, sobre los saldos al cierre de cada ejercicio de los bienes de cambio. Por lo tanto, la tasa de Impuesto a la Renta Anual aplicada por la Sociedad es del 10% y cuando las utilidades fueren distribuidas, se aplica adicionalmente la tasa del 5%. Al 31 de marzo del 2019 y 2018 no se ha contabilizado provisión en concepto de Impuesto a la Renta. **Ver Estado de Resultados**

h) Previsión para despidos y Reserva para Indemnizaciones


Las indemnizaciones por despido serán aplicadas contra la Previsión para despidos y/o Reserva para Indemnizaciones al momento de su pago.

i) Estimaciones

La preparación de estos estados financieros requiere que la Gerencia de la Sociedad realice ciertas estimaciones y supuestos que afectan los saldos de los activos y pasivos, la exposición de contingencias y el reconocimiento de ingresos y gastos. Los activos y pasivos son reconocidos en los estados financieros cuando es probable que futuros beneficios económicos fluyan hacia o desde la entidad y que las diferentes partidas tengan un costo o valor que pueda ser confiablemente medido. Si en el futuro estas estimaciones y supuestos, que se basan en el mejor criterio de la Gerencia a la fecha de estos estados financieros, se modificaran con respecto a las actuales circunstancias, los estimados y supuestos originales serán adecuadamente modificados en la fecha en que se produzcan tales cambios. Las principales estimaciones de los estados financieros se refieren habitualmente a provisiones para cuenta de dudoso cobro, para obsolescencia de inventarios, la depreciación de los bienes de uso y la amortización de los bienes leasing.


CELSO A. MOREIRA L.

Gerente General


Sergio G. Pérez B.
Director

datasystems
SAECA



NOTAS A LOS ESTADOS CONTABLES AL 31 DE MARZO DEL 2019
Y 2018

NOTA 3 - CAPITAL SOCIAL

Como resultado de calificar como Sociedad Anónima Emisora de Capital Abierto, mediante la Resolución N° 194/95 de la Comisión Nacional de Valores, la Sociedad aumentó su Capital en un 45% sobre el nuevo Capital Social determinado por la Ley N° 548/94. La suscripción fue efectivizada a razón de 15% anual a partir del año de 1996, Gs. 227.400,0 (en miles), 1997 Gs. 226.400,0 (en miles) y 1998 Gs. 225.200,0 (en miles), según Art. 11 y 24 de la Ley 548/94, por año. Al 31 de diciembre de 1999 y 1998 el Capital Social Integrado ascendió a Gs. 2.187.300,0 (en miles). Al 31 de diciembre de 2014 y 2013 dicho Capital asciende a Gs. 8.400.000,0 (en miles) como las Acciones a Integrar a esas fechas asciende a Gs. 1.600.000,0 (en miles). Por consiguiente, el Capital Social al 31 de diciembre de 2015 y 2014 asciende a Gs. 10.000.000,0 (en miles). Por Acta de Asamblea General Extraordinaria de Accionistas del 26 de abril de 2013, protocolizada por Escritura Pública N° 73 del 26 de junio de 2013, debidamente inscripta en el Registro correspondiente, consta la modificación de los estatutos sociales por aumento de capital social y su respectiva emisión de acciones dentro del Capital Social. En el Acta de Directorio N° 208 del 5 de setiembre de 2013, se establecieron las normas de emisión, suscripción e integración de las acciones, de conformidad a lo dispuesto por la Asamblea General de Accionistas del 26 de abril de 2013. En consecuencia, el Directorio de la Comisión Nacional de Valores resolvió registrar las acciones emitidas e integradas de la Sociedad, según sus características, por el monto de Gs. 5.310.600 (en miles), según Resolución N° 68E/13 del 21 de noviembre de 2013. Por Acta de Asamblea General Extraordinaria de Accionistas del 10 de agosto del 2016, protocolizada por Escritura Pública N° 100, Comercial B, del 13 de setiembre del 2016, debidamente inscripta en el Registro correspondiente, consta la modificación de los estatutos sociales por aumento de capital social y su respectiva emisión de acciones dentro del Capital Social. En el Acta de Directorio N° 234 del 2 de diciembre del 2016, se establecieron las normas de emisión, suscripción e integración de 41.345 acciones, de conformidad a lo dispuesto por la

NOTAS A LOS ESTADOS CONTABLES AL 31 DE MARZO DEL 2019
Y 2018

Asamblea General de Accionistas del 10 de agosto del 2016. En consecuencia, el Directorio de la Comisión Nacional de Valores resolvió registrar las acciones emitidas e integradas de la Sociedad, según sus características, por el monto de Gs. 4.134.500 (en miles), según Resolución CNV N° 3 E/17 del 10 de enero del 2017. Igualmente dicho hecho registro la BVPASA, según Resolución N° 1607/17 del 20 de enero del 2017. Por consiguiente, el Capital Social al 31 de diciembre del 2016, 2017 y 2018 como también al 31 de marzo del 2019 y 2018 asciende a Gs. 17.000.000,0 (en miles) y el Capital Integrado a Gs. 14.134.500,0 (en miles). **Ver Estado de Evolución del Patrimonio Neto.**

NOTA 4 - DISPONIBILIDADES

La composición de la cuenta es la siguiente; (en miles de Gs.)

	<u>31/03/19</u>	<u>31/03/18</u>
Caja	7.235.-	5.500.-
Recaudaciones a Depositatar	3.013.-	6.138.-
Itaú Paraguay S.A. Cta.Cte.	3.864.829.-	632.650.-
Itaú Paraguay S.A. Cta. Cte. U\$A	3.584.785.-	4.424.655.-
Itaú Paraguay S.A. C. Ahorro U\$A	37.025.-	33.220.-
Itaú Paraguay S.A. Cta. Cte.	3.878.-	4.208.-
Banco Continental Cta. Cte.	192.956.-	37.121.-
Banco Cont. C.Ahorro U\$A	597.344.-	407.462.-
Banco Nacional de Fomento C. C.	100.511.-	121.872.-
Banco Regional S.A. C.A. U\$A	886.496.-	395.906.-
Banco Bilbao Vizcaya Arg. Py.S.A.	2.913.372.-	1.834.080.-
Banco Familiar S.A.E.C.A.	132.663.-	110.233.-
Banco Sudameris Paraguay S.A.	268.335.-	156.119.-
Menos: Previsión	<u>(0).-</u>	<u>(0).-</u>
Total	<u>12.592.442.-</u>	<u>8.169.827.-</u>

NOTA 5 - CRÉDITOS POR VENTAS

Corresponde a créditos favor de la Empresa originados por la comercialización de productos y/o servicios. La composición de la cuenta es la siguiente; (en miles de Gs.)

NOTAS A LOS ESTADOS CONTABLES AL 31 DE MARZO DEL 2019

Y 2018

Corto Plazo		31/03/19		31/03/18	
Cuentas a Cobrar	7.126.302.-	10.461.022.-			
Cuentas a Cobrar	--	--			
Cobros Ent.Púb.Pend.Aplic.	-260.871.-	-94.834.-			
Cuentas por Leasing	9.334.509.-	8.724.593.-			
Documentos a Cobrar	--	--			
Cheques Diferidos	6.311.-	4.100.-			
Crédito en Gestión de Cobro	--	--			
Crédito en Gest. de Cob. Judic.	--	--			
Sub-Total	13.439.889.-	16.528.519.-			
Largo Plazo					
Cientes	494.587.-	416.575.-			
Documentos a Cobrar	55.214.-	49.558.-			
Crédito en Gest. de Cobro	53.291.-	48.538.-			
Cientes Leasing a Realizar	4.307.909.-	3.834.222.-			
Previsión para Créd. Dudosos	(603.092).-	(565.671).-			
Sub-Total	4.307.909.-	3.834.222.-			
Total	17.747.798.-	20.362.741.-			

Al respecto, la composición de la Cartera de Créditos al 31/03/2019 con sus respectivas Provisiones a esa fecha es como sigue:

Situación		Monto (En Gs.)		Provisiones (En %)	
A. Cartera no Vendida - Neto de Provisiones (Ver Nota 5 a los Estados Contables)		20.514.160	-2.766.362	13,49%	
B Cartera Vendida (Ver Nota 5 a los Estados Contables)		603.092	-603.092	100,00%	
B.1 Normal		549.801	-549.801	100,00%	
b.2 En Gestión de Cobro		53.291	-53.291	100,00%	
b.3 En Gestión de Cobro Judicial					
TOTAL CARTERA		21.117.252	-3.369.454	15,96%	
TOTAL CARTERA NETA DE PREVISIONES (Ver Nota 5 a los Estados Contables)		17.747.798			
Observaciones					
Criterios de Clasificación utilizados					
Normal					
En Gestión de Cobro					
En Gestión de Cobro Judicial					
Segun determinación de la Dirección.					
Mas de 1 día de atraso					
Segun determinación de la Dirección.					



NOTAS A LOS ESTADOS CONTABLES AL 31 DE MARZO DEL 2019
Y 2018

NOTA 6 - OTROS CRÉDITOS

Corresponde a créditos a favor de la Empresa originados en las operaciones normales del negocio. La composición de la cuenta es la siguiente; (en miles de Gs.)

	<u>31/03/19</u>	<u>31/03/18</u>
<u>Corto Plazo</u>		
Adelantos Varios	1.630.806.-	1.019.600.-
Débitos en Suspenseo	31.461.-	26.370.-
Adelantos a Empleados	9.936.-	6.185.-
Valores a Realizar	-.-	-.-
Merc. Entreg. A Clientes a Facturar	-.-	-.-
Anticipos a Proveedores	5.728.705.-	418.637.-
Viáticos a Rendir	26.729.-	27.883.-
I.V.A. Crédito Fiscal	2.993.077.-	2.450.011.-
Anticipos de Imp. a la Renta	<u>578.527.-</u>	<u>157.370.-</u>
Sub-Total	<u>10.999.241.-</u>	<u>4.106.056.-</u>
<u>Largo Plazo</u>		
Accionistas	<u>-.-</u>	<u>-.-</u>
Total	<u>10.999.241.-</u>	<u>4.106.056.-</u>

NOTA 7 - BIENES DE CAMBIO

La composición de la cuenta es la siguiente; (en miles de Gs.)

	<u>31/03/19</u>	<u>31/03/18</u>
<u>Corto Plazo</u>		
Mercaderías	8.343.257.-	8.861.725.-
Mercaderías en Camino	<u>34.071.-</u>	<u>315.342.-</u>
Sub-Total	<u>8.377.328.-</u>	<u>9.177.067.-</u>
<u>Largo Plazo (Obsoletos y</u>		
<u>Averiadados)</u>		
Mercaderías	4.354.238.-	4.187.617.-
Previsión por Obsolescencia	<u>(4.354.238).-</u>	<u>(4.187.617).-</u>
Sub-Total	<u>0.-</u>	<u>0.-</u>
Total	<u>8.377.328.-</u>	<u>9.177.067.-</u>

NOTA 8 - DOCUMENTOS A PAGAR

La composición de la cuenta es la siguiente; (en miles de USA y Gs.)

NOTAS A LOS ESTADOS CONTABLES AL 31 DE MARZO DEL 2019

	<u>Y 2018</u>		
	<u>US\$</u>	<u>31/03/19</u>	<u>31/03/18</u>
<u>Corto Plazo</u>			
Oscar Rivarola Mernes	0,00	-.-	-.- .-
Al Portador	45,00	278.440.-	535.303.-
Sergio Pérez	44,18	443.366.-	415.374.-
Carmen de Santacruz	17,00	105.188.-	94.417.-
Magdalena Cosp de Flecha	<u>51,39</u>	<u>317.991.-</u>	<u>-.- .-</u>
Sub-Total	<u>157,57</u>	<u>1.144.985.-</u>	<u>1.045.094.-</u>
<u>Largo Plazo</u>			
Al Portador	00,00	-.-	-.-
Jorge Andrés Mengual	<u>00,00</u>	<u>-.- .-</u>	<u>-.- .-</u>
Sub-Total	<u>00,00</u>	<u>-.- .-</u>	<u>-.- .-</u>
Total	<u>157,57</u>	<u>1.144.985.-</u>	<u>1.045.094.-</u>

NOTA 9 – BONOS EMITIDOS

La composición de la cuenta, de acuerdo a su plazo de exigibilidad, es la siguiente; (en miles de U\$A y Gs.)

	<u>U\$A</u>	<u>31/03/19</u>	<u>31/03/18</u>
<u>Corto Plazo (*)</u>			
Bonos Emitidos Gs.	0,00	1.250.000.-	1.500.000.-
Bonos Emitidos U\$A	<u>0,00</u>	<u>-.- .-</u>	<u>-.- .-</u>
Sub-Total	<u>0,00</u>	<u>1.250.000.-</u>	<u>1.500.000.-</u>
<u>Largo Plazo (*)</u>			
Bonos Emitidos Gs.	0,00	2.000.000.-	2.250.000.-
Bonos Emitidos U\$A	<u>0,00</u>	<u>-.- .-</u>	<u>-.- .-</u>
Sub-Total	<u>0,00</u>	<u>2.000.000.-</u>	<u>2.250.000.-</u>
Total	<u>0,00</u>	<u>3.250.000.-</u>	<u>3.750.000.-</u>

(*) Las tasas de interés pactadas en Gs. al 31 de marzo del 2019 oscilaban entre 11,25% a 13,25%. A esa fecha no hay captaciones en USA. La cantidad de bonos activos a esa fecha en Gs. y USA ascendían a 9 y 0, respectivamente, totalizando 9. Las tasas de interés pactadas en Gs. y USA al 31 de marzo del 2018 oscilaban entre 11,75% a 13,25%. A esa fecha no hay captaciones en USA. La cantidad de bonos activos al 31 de marzo del 2018 en Gs. y USA ascendían a 9 y 0, respectivamente, totalizando 9.

CELSO A. MOREIRA L.
Síndico Titular

Av. Perú 1055 c/Artigas • Asunción - Paraguay • +595 21 213 347 (R.A.) • datasys@data.com.py • www.data.com.py

Sergio G. Pérez B.
Director
datasystems
SAECA



NOTAS A LOS ESTADOS CONTABLES AL 31 DE MARZO DEL 2019
Y 2018


NOTA 10 – ACTIVOS Y PASIVOS EN MONEDA EXTRANJERA

Los Activos en moneda extranjera totalizan al 31 de diciembre del 2019 y 2018 U\$A 3.894,42 (en miles) y U\$A 2.604,69 (en miles) – Equivalentes a Gs. 24.048.654 (en miles) y Gs. 14.436.919 (en miles)-, respectivamente, y los Pasivos en moneda extranjera totalizan U\$A 2.831,44 (en miles) y U\$A 1.808,33 (en miles) - Equivalentes a Gs. 17.502.816 (en miles) y Gs. 10.032.032 (en miles) -, respectivamente. El detalle de los mismos se expone en el **Anexo G**.


NOTA 11 – HECHOS POSTERIORES

Entre la fecha de cierre y la fecha de preparación de estos Estados Contables, no han ocurrido hechos significativos de carácter financiero o de otra índole que afecten la situación patrimonial o financiera o los resultados de la Sociedad.

** ** ** **



CELSO A. MOREIRA L.
Síndico Titular



Sergio G. Pérez B.
Director
datasystems
SAECA

Anexo B

DATA SYSTEMS S.A.F.C.A.
BALANCE GENERAL AL 31/03/2019
(En miles de guaraníes)
ACTIVOS INTANGIBLES

CUENTAS	VALORES DE ORIGEN				AMORTIZACIONES			Resultado Neto	
	Al inicio del período	Aumentos	Disminuc.	Al cierre del período	Acumuladas al inicio del período	Del período	Bajas		Acumuladas al cierre del período
Softwares	1.640.213	35.969	-	1.676.182	1.196.253	141.294	-	1.337.547	338.635
Marcas	5.814	-	-	5.814	5.047	383	-	5.430	384
Totales periodo actual	1.646.027	35.969	-	1.681.996	1.201.300	141.677	-	1.342.977	339.019
Totales periodo anterior	1.470.796	26.645	-	1.497.441	1.201.300	0	0	1.201.300	296.141

CELSO A. MOREIRA L.
Sindicco Titular

Sergio G. Pérez B.
Director
datasytems
S.A.F.C.A.



DATA SYSTEMS S.A.E.C.A.

BALANCE GENERAL AL 31/03/2019
(En miles de guaraníes)

Anexo C

**INVERSIONES, ACCIONES, DEBENTURES Y OTROS TÍTULOS EMITIDOS EN SERIE
PARTICIPACIÓN EN OTRAS SOCIEDADES**

Denominación y características de los valores emisor	Clases	Valor Nominal Unitario	Cantidad	Valor Nominal Total	Valor Patrim. Proport.	Valor de Libros	Valor de Cotizac.	Información sobre el Emisor				
								% de Partic.	Actividad Principal	Capital	Según Último Balance	
								Resultado	Pat. Neto			
Inversiones Temporarias						SIN MOVIMIENTO						
Totales ejercicio actual												
Totales ejercicio anterior												
Inversiones Permanentes						SIN MOVIMIENTO						
Totales ejercicio actual												
Totales ejercicio anterior												

CELSO A. MOREIRA L.
Síndico Titular

Sergio G. Pérez B.
Director

datasystems
S.A.E.C.A.


DATA SYSTEMS S.A.E.C.A

Anexo D

BALANCE GENERAL AL 31/03/2019

(En miles de guaraníes)
OTRAS INVERSIONES

Cuentas	Valor de costo	Amortizac. de Cotizac	Valor	Valor registrado	
				período actual	período ant.
Inversiones Corrientes (Detallar)			SIN MOVIMIENTO		
Subtotal					
Inversiones No Corrientes (Detallar)			SIN MOVIMIENTO		
Subtotal					
Totales del ejercicio					



[Handwritten signature]

CELSO A. MOREIRA L.
Síndico Titular

[Handwritten signature]

Sergio G. Pérez P.
Director
datasystems
SAECA

DATA SYSTEMS S.A.E.C.A.

Anexo E

BALANCE GENERAL AL 31/03/2019

(En miles de guaraníes)

PREVISIONES

RUBROS	Saldo al inicio del periodo	Aumentos	Disminuc.	Saldo al cierre del periodo	Saldo al cierre del periodo anterior
Previsiones por Incobrables	3.356.733	12.722	0	3.369.455	3.132.033
Previsiones por Obsolescencia	4.374.292	0	20.054	4.354.238	4.187.617
Previsiones para Despidos	100.000	0	0	100.000	100.000
	7.831.025	12.722	20.054	7.823.693	7.419.650
Deducidas del Pasivo	0	0	0	0	0
	0	0	0	0	0

CELSO A. MOREIRA L.
Síndico Titular

Sergio G. Pérez B.
Director
datasystems
SAECA



DATA SYSTEMS S.A.E.C.A.

Anexo F

BALANCE GENERAL AL 31/03/2019

(En miles de guaraníes)

COSTO DE MERCADERIAS O SERVICIOS PRESTADOS

DETALLE	Período Actual		Período Anterior	
I.-COSTO DE MERCADERIAS VENDIDAS	5.994.807	5.994.807	4.445.337	4.445.337
Existencia al Comienzo del Período		12.497.800		11.710.488
Mercaderías de Reventa	12.497.800		11.710.488	
Compras del Período		6.228.573		6.099.533
Compras	6.228.573		6.099.533	
Existencia al Cierre del Período		12.731.566		13.364.684
Mercaderías de Reventa	12.731.566		13.364.684	
II.-COSTO DE SERVICIOS PRESTADOS		511.732		347.657
Costo de Servicios	511.732	511.732	347.657	347.657
COSTO DE MERC. VEND. Y SERV. PREST.		6.506.539		4.792.994

CELSO A. MOREIRA L.
Síndico Titular

Sergio G. Pérez B.
Director
datasystems
SAECA



BALANCE GENERAL AL 31/03/2019
(En miles de dólares y guaraníes)
ACTIVOS Y PASIVOS EN MONEDA EXTRANJERA

DETALLE	Moneda Extranjera			Moneda Local	
	Clase	Monto	Cambio Vigente	Monto Período Actual	Monto Período Anterior
ACTIVOS					
Activos Corrientes y No Corrientes					
Caja Moneda Extranjera	USA	0,20	6175,18	1.235	0
Recaudaciones a Depositar Moneda Extranjera	USA	0,04	6175,18	238	0
Itaú Paraguay S.A. C.Ahorro USA	USA	6,00	6175,18	37.025	33.220
Itaú Paraguay S.A. C.Corriente USA	USA	580,52	6175,18	3.584.785	4.424.655
Banco Continental S.A.E.C.A. C.Ahorro USA	USA	96,73	6175,18	597.344	407.462
Banco Regional S.A.E.C.A. C.Ahorro USA	USA	143,56	6175,18	886.496	395.906
Banco Bilbao Vizcaya Argentaria Paraguay S.A.	USA	471,79	6175,18	2.913.372	1.834.080
Sudameris Paraguay S.A.E.C.A.	USA	43,45	6175,18	268.335	156.119
Créditos por Ventas y por Leasing - Neto	USA	1.611,93	6175,18	9.953.945	6.589.393
Cheques Diferidos	USA	0,00	6175,18	0	0
Anticipos de Clientes	USA	-5,18	6187,55	-32.061	33.846
Débitos en Suspense	USA	0,00	6175,18	0	0
Adelantos Varios	USA	12,92	6175,18	79.795	113.325
Viáticos a Rendir	USA	4,33	6175,18	26.729	27.883
Adelantos a Empleados	USA	0,50	6175,18	3.088	2.771
Mercaderías en Camino	USA	0,00	6175,18	0	0
Anticipos a Proveedores	USA	927,64	6175,18	5.728.328	418.260
Inversiones en CDA y Títulos de Inversión USA	USA	0,00	6175,18	0	0
Gastos Pagados por Adelantado	USA	0,00	6175,18	0	0
Total de Activos (*)		3.894,42		24.048.654	14.436.919
PASIVOS					
Pasivos Corrientes					
Proveedores del Exterior	USA	972,22	6187,55	6.015.658	1.379.106
Proveedores Locales	USA	178,48	6187,55	1.104.357	1.763.494
Descubierto y Préstamos Bancarios					
Banco Regional S.A.	USA	0,00	6187,55	0	0
Itaú Paraguay S.A.	USA	0,00	6187,55	0	0
Solar S.A.	USA	0,00	6187,55	0	0
Banco Amambay S.A.	USA	0,00	6187,55	0	0
Banco Bilbao Vizcaya Argentaria Paraguay S.A.	USA	0,00	6187,55	0	0
Total Descubierto y Préstamos Bancarios		0,00		0	0
Descuentos de Documentos					
Solar S.A.	USA	0,00	6187,55	0	0
Banco Continental S.A.E.C.A.	USA	0,00	6187,55	0	0
Banco Familiar S.A.E.C.A.	USA	0,00	6187,55	0	0
Banco Bilbao Vizcaya Argentaria Paraguay S.A.	USA	0,00	6187,55	0	0
B.C. S.A.E.C.A.	USA	0,00	6187,55	0	0
Total Descuentos de Documentos		0,00		0	0
Bonos Emitidos	USA	0,00	6187,55	0	0
Cuentas y Honorarios a Pagar	USA	0,00	6187,55	0	31.463
Documentos a Pagar	USA	157,57	6187,55	974.985	875.094
Remuneraciones a Pagar	USA	0,00	6187,55	0	0
Acreedores Varios	USA	1,18	6187,55	7.297	1.260
Créditos en Suspense	USA	156,37	6187,55	967.535	417.595
Intereses a Pagar	USA	1,70	6187,55	10.508	0
Intereses y Comisiones a Vencer	USA	0,00	6187,55	0	0
Leasing a Realizar	USA	1.363,92	6175,18	8.422.476	5.564.021
Intereses no Devengados	USA	0,00	6187,55	0	0
Total de Otras Deudas y Beneficios a Realizar		1.680,74		10.382.801	6.889.433
Total de Pasivos		2.831,44		17.502.816	10.032.032

(*) Tal como se explica en la Nota 2 - c) a los Estados Contables las Existencias de Mercaderías, que al 31 de marzo del 2019 y 2018 ascendían - Neto de Previsión por Obsolescencia - a Gs. 8.377.327,56 (en miles) y a Gs. 9.177.066,83 (en miles), respectivamente, se encuentran valuadas a su costo de adquisición histórico más los gastos necesarios para la puesta en condición de venta en depósito de la Sociedad. El valor histórico en moneda extranjera de esas Mercaderías a dichas fechas no pudieron ser cuantificadas y no se encuentran consideradas en la presente Posición Activa en M/E.

CELSO A. MOREIRA L.
Síndico Titular

Sergio G. Pérez B.
Director



DATA SYSTEMS S.A.E.C.A.
BALANCE GENERAL AL 31/03/2019
 (En miles de guaraníes)
INFORMACION SOBRE COSTOS Y GASTOS

Anexo H

datasystems
SAECCA

RUBROS	Costo Bienes de Cambio	Costo de Servicios	Gastos Financieros	Gastos de Admin.	Gastos de Comerc.	TOTAL	
						Periodo Actual	Periodo Anterior
Costos Directos	4.625.121	511.732				5.136.853	3.479.448
Costos Directos del Personal y Gastos de Capacitación	1.277.764					1.277.764	1.247.374
Gastos Administrativos y Financieros Directos	91.922		0			91.922	66.172
Remuneraciones de Administradores, Directores y Síndicos				137.750		137.750	137.000
Honorarios y Remuneraciones por Servicios				98.872		98.872	92.713
Sueldos y Jornales				364.002		364.002	262.547
Contribuciones Sociales				56.887		56.887	40.090
Regalías y Honorarios por Servicios Técnicos (Comisiones Pagadas)					1.248.649	1.248.649	1.028.973
Publicidad y Propaganda					7.481	7.481	22.470
Gastos de Ventas					218.771	218.771	197.571
Intereses, Multas y Recargos Impositivos				0		0	0
Impuestos, Tasas y Contribuciones				15.424		15.424	35.969
Depreciación de Bienes de Uso				112.687		112.687	110.591
Intereses, Comi. Gtos Bancarios y Dif. Cambiaria GD			14.588	0		14.588	174.313
Intereses, Comi. Gtos Bancarios y Dif. Cambiaria GND			17.232	0		17.232	0
Otros Gastos				107.869	0	107.869	79.400
Total ejercicio actual	5.994.807	511.732	31.820	893.491	1.474.901	8.906.751	
Total ejercicio anterior	4.445.337	347.657	174.313	758.310	1.249.014		6.974.631

CELSO A. MOREIRA L.
Síndico Titular


Sergio G. Pérez B.
 Director
datasystems
 SAECCA

DATA SYSTEMS S.A.E.C.A.

Anexo I

BALANCE GENERAL AL 31/03/2019

(En miles de guaraníes)

DATOS ESTADISTICOS

INDICADORES OPERATIVOS	Acumulado al fin del período	
	Período Actual	Período Anterior
Volumen de Producción	No tiene	No tiene
Volumen de Ventas Netas de Merc. y Serv.	10.040.237	7.973.802
Cantidad de Empleados y Obreros	95	86
Consumo de Energía	20.117	15.891
Cantidad de Sucursales	No tiene	No tiene
Otros	No tiene	No tiene

CELSO A. MOREIRA L.
Síndico Titular

Sergio G. Pérez B.
Director
datasystems
SAECA



DATA SYSTEMS S.A.E.C.A.

Anexo J

BALANCE GENERAL AL 31/03/2019

(En miles de guaraníes)

INDICES ECONOMICO - FINANCIERO

INDICES	Acumulado al fin del período	
	Período Actual	Período Anterior
Liquidez (1)	2,14	2,30
Endeudamiento (2)	0,82	0,80
Rentabilidad (3)	0,035	0,036

(1) Activo Corriente ; (2) Total Pasivo ; (3) Resultado antes del Imp.

Pasivo Corriente

Patrim. Neto

P.N. excluido result. del Ejerc.

CELSO A. MOREIRA L.
Síndico Titular

Sergio G. Pérez B.
Director
datasystems
SAECA




INFORME DEL SÍNDICO

A los Accionistas de la firma
Data Systems S.A.E.C.A.

En cumplimiento del mandato que me ha conferido la Asamblea de Accionistas, las disposiciones legales y los Estatutos sociales, informo que he procedido a examinar el Balance de Situación Patrimonial, Estado de Resultados, Estado de Evolución del Patrimonio Neto, Notas a los Estados Contables e Informes complementarios y Anexos, correspondiente al período 01/01/2019 al 31/03/2019.

En mi opinión, los referidos estados contables reflejan razonablemente la situación patrimonial y financiera de la Empresa, de acuerdo con los principios de contabilidad generalmente aceptados por lo que me permito recomendar a los señores Directores su aprobación.

Asunción, 10 de Mayo de 2019.



Celso A. Moreira
Síndico Titular


ACTA DE DIRECTORIO N° 251

En la ciudad de Asunción, capital de la República del Paraguay, a los 13 días del mes de Mayo del año Dos mil diez y nueve, siendo las 16 horas, se reúne el directorio de Data Systems S.A.E.C.A. compuesto por el Sr. Sergio Pérez y el Sr. José M. Flecha .


El Sr. Pérez manifiesta que dicha reunión se celebra para el tratamiento de los siguientes puntos: estudio del Balance de Estado de Situación Patrimonial, Estado de Resultados, Notas a los estados contables, informes complementarios e informe del Síndico correspondiente al período comprendido entre 1/01/2019 al 31/03/2019.

Analizados los puntos detallados más arriba, son aprobados por los presentes en su totalidad.

No habiendo otros puntos que tratar, se levanta la sesión siendo las 17 horas.



José M. Flecha C.



Sergio G. Pérez B