




**ESTADOS CONTABLES**

CORRESPONDIENTE AL PERIODO COMPRENDIDO ENTRE EL 1° DE ENERO DE 2013 AL 31 DE MARZO DE 2013 PRESENTADO EN FORMA COMPARATIVA CON EL PERIODO INICIADO EL 1° DE ENERO DE 2012 AL 31 DE MARZO DE 2012



DENOMINACIÓN:	ELECTROBAN S.A.E.
DOMICILIO LEGAL:	RUTA MCAL. ESTIGARRIBIA C/ PITIANTUTA N° 1114 - FERNANDO DE LA MORA
SUCURSALES:	<p><b>Casa Central:</b> Ruta Mcal Estigarribia esq. Pitiantuta  <b>Villarrica:</b> Carlos Antonio López y Mcal. Estigarribia.  <b>San Juan Nepomuceno:</b> Mcal. Estigarribia 999 esq. Curupayty  <b>San Juan Nepomuceno 2:</b> 15 de Agosto c/ Mcal. López  <b>Caaguazú:</b> Av. Gral. Bernardino Caballero N° 592  <b>Caazapa:</b> Mcal. Estigarribia c/ Luis A. del Paraná  <b>Caacupe:</b> Mariscal Estigarribia y Tte. Fariña.  <b>Yuty:</b> Mayor Ramos Alfaro esq. Fulgencio Yegros.  <b>Itá:</b> Presbítero Gamarra 398 esq. Mcal. López.  <b>Carapegua:</b> Mcal. Estigarribia esq. Tte. Manuel Cabello  <b>Eusebio Ayala:</b> Avda. Acosta N° 1972 c/ J.M. Cueto de Estigarribia  <b>Itaugua:</b> Cnel. Martínez e/ La Amistad  <b>Campo 9:</b> José Asunción Flores c/ Tte. Rojas Silva  <b>Caplatá:</b> Ruta 2 Mcal. Estigarribia esq. Tte. Manuel Cabello  <b>Luque:</b> Sportivo Luqueño N° 282 e/ Balderrama y Javier Bogarin  <b>San Cristóbal:</b> Santo Domingo 543  <b>Nemby:</b> Avda. Acceso Sur y Sta. Rosa  <b>Cnel. Oviedo:</b> Mcal. José Félix Estigarribia N° 448  <b>Santa Rita:</b> Ruta 6ta. Km. 42 - Barrio Ciruelo  <b>Mariano R. Alonso:</b> Ruta Transchaco e/ Sta. Librada  <b>Yegros:</b> Avda. 1° Colono Natalia Bruel - Ba. Caacupé  <b>Ciudad del Este:</b> Julio César Riquelme c/ Batallón 40 Km. 7  <b>Asunción:</b> Avda. Eusebio Ayala c/ Choferes del Chaco  <b>Juan León Mallorquín:</b> Avda. Rodríguez de Francia  <b>María Auxiliadora:</b> Calle Independencia y Ruta 6ta.  <b>San Pedro del Paraná:</b> Nicanor Torales esq. Gregorio Cabrera  <b>Santa Rosa del Mburucay:</b> Km. 198 sobre Ruta 3  <b>Villarrica 2:</b> Pa' Anzagasti c/ Boulevard Ayolas 428  <b>San Lorenzo:</b> Dr. Gaspar Rodríguez de Francia, 83 e/ 10 de Agosto y Tte. Benitez  <b>CDE 2:</b> Avda. Bernardino Caballero 9039</p>
ACTIVIDAD PRINCIPAL:	VENTA DE ELECTRODOMÉSTICOS, MUEBLES Y MOTOS
INSCRIPCIÓN EN EL REGISTRO PÚBLICO DE COMERCIO:	Escritura Pública N° 44 del 03 de Septiembre del 2007, inscrita bajo el N° 580, folio 8027 en fecha 26 de septiembre del 2007.
FECHA DE VENCIMIENTO DE LA CONSTITUCIÓN DE LA SOCIEDAD:	AÑO 2106
COMPOSICIÓN DEL CAPITAL:	ACCIONES ORDINARIAS y ACCIONES PREFERIDAS
ACCIONES:	GUARANIES 500.000 CADA UNA

ACCIONISTA	CANTIDAD	TIPOS	N° DE VOTOS C/U	INTEGRADO GUARANIES	PARTICIPACION (%)
VICTOR VARELA	7.134	ORDINARIA	5 VOTOS	3.567.000.000	13%
	9.511	PREFERIDA	1 VOTO	4.755.500.000	17%
DIEGO VARELA	7.134	ORDINARIA	5 VOTOS	3.567.000.000	13%
	3.107	PREFERIDA	1 VOTO	1.553.500.000	6%
JORGE ACHON	7.134	ORDINARIA	5 VOTOS	3.567.000.000	13%
	3.107	PREFERIDA	1 VOTO	1.553.500.000	6%
JOSE RIVAROLA	7.134	ORDINARIA	5 VOTOS	3.567.000.000	13%
	2.364	PREFERIDA	1 VOTO	1.182.000.000	4%
OSCAR DIESEL	7.134	ORDINARIA	5 VOTOS	3.567.000.000	13%
	1.766	PREFERIDA	1 VOTO	883.000.000	3%
<b>TOTAL</b>	<b>55.525</b>			<b>27.762.500.000</b>	<b>100%</b>
				<b>CAPITAL TOTAL</b>	<b>27.762.500.000</b>

 Lic. CARLOS MUÑOZ Contador General Electroban S.A.E.	 Lic. DIANA TREVISAN Gerente Administrativo-Financiero Electroban S.A.E.	 Lic. JAVIER JIMENEZ Síndico suplente Electroban S.A.E.	 Ing. JORGE ACHON Gerente General Electroban S.A.E.	 DIEGO VARELA Presidente Electroban S.A.E.
--	---	--	--	---



**BALANCE GENERAL AL 31 DE MARZO DE 2013**  
Comparativo con cifras del mismo periodo anterior  
(Expresado en Guaraníes)

ACTIVO	31/03/2013	31/03/2012	PASIVO	31/03/2013	31/03/2012
<b>ACTIVO CORRIENTE</b>			<b>PASIVO CORRIENTE</b>		
Disponibilidades (Nota 3)	1.230.840.992	3.170.045.787	Deudas Comerciales (Nota 9)	19.983.809.027	14.884.296.363
Inversiones (Anexo D) y (Nota 4)	1.965.814.628	600.720.819	Deudas por Bienes y Servicios (Nota 10)	1.322.420.202	461.107.124
Créditos (Nota 5)	61.925.023.354	52.512.600.361	Deudas Financieras (Nota 11)	33.197.316.034	41.877.831.519
Otros Créditos (Nota 6)	4.627.739.466	2.924.411.447	Deudas Fiscales (Nota 12)	1.544.503.761	948.381.372
Bienes de Cambio (Nota 7)	17.551.356.599	17.316.969.058	Deudas Sociales (Nota 13)	664.996.953	544.736.146
			Otros Pasivos (Nota 14)	3.272.186.871	902.792.194
<b>Total del Activo Corriente</b>	<b>87.300.775.039</b>	<b>76.524.747.472</b>	<b>Total del Pasivo Corriente</b>	<b>59.985.232.848</b>	<b>59.619.144.718</b>
<b>ACTIVO NO CORRIENTE</b>			<b>PASIVO NO CORRIENTE</b>		
Inversiones (Anexo D) y (Nota 4)	3.317.887.538	2.196.476.000	Deudas por Bienes y Servicios (Nota 10)	106.085.202	523.615.067
Créditos (Nota 5)	17.002.307.445	11.591.364.924	Deudas Financieras (Nota 11)	9.256.714.645	3.980.424.454
Otros Créditos (Nota 6)	1.023.691.740	1.535.537.610			
Bienes de Uso (Anexo A)	3.462.002.980	3.914.726.673	<b>Total del Pasivo No Corriente</b>	<b>9.362.799.847</b>	<b>4.504.039.521</b>
Activos Intangibles (Anexo B)	186.801.000	187.801.000	<b>Total del Pasivo</b>	<b>69.348.032.695</b>	<b>64.123.184.239</b>
Cargos Diferidos (Nota 8)	13.090.908	21.136.099	<b>PATRIMONIO NETO</b>		
			Capital Social	27.762.590.352	23.345.590.352
			Reserva Legal	933.441.817	933.441.817
			Reserva Revaluo Ley 125/91	798.254.600	549.292.351
			Resultado de Ejercicios Anteriores	10.955.286.433	6.181.994.524
			Resultado del Actual	2.508.950.753	838.286.495
<b>Total del Activo No Cte.</b>	<b>25.005.781.611</b>	<b>19.447.042.308</b>	<b>Total del Patrimonio Neto</b>	<b>42.958.523.955</b>	<b>31.848.605.539</b>
<b>Total del ACTIVO</b>	<b>112.306.556.649</b>	<b>95.971.789.779</b>	<b>Total PASIVO y PATRIMONIO NETO</b>	<b>112.306.556.648</b>	<b>95.971.789.778</b>

CUENTAS DE ORDEN DEUDORAS	31/03/2013	31/03/2012	CUENTAS DE ORDEN ACREEDORAS	31/03/2013	31/03/2012
Fideicomiso de Garantía y Pago/ Banco Continental (Fiduciario)	6.502.502.000	0	Fideicomiso de Garantía y Pago/Electroban (Fideicomitente)	6.502.502.000	0
<b>Total Cuentas De Orden Deudoras</b>	<b>6.502.502.000</b>	<b>0</b>	<b>Total Cuentas De Orden Acreedoras</b>	<b>6.502.502.000</b>	<b>0</b>

 Lic. CARLOS MUÑOZ Contador General Electroban S.A.E.	 Lic. DIANA TREVISAN Gerente Administrativo-Financiero Electroban S.A.E.	 Lic. JAVIER GIMENEZ Síndico Suplente Electroban S.A.E.	 Ing. JORGE ACHON Gerente General Electroban S.A.E.	 DIEGO VARELA Presidente Electroban S.A.E.
--	---	--	--	---



**ESTADO DE RESULTADOS**  
 Correspondiente al periodo acumulado entre el 01 de enero de 2013  
 al 31 de Marzo de 2013, comparativo con cifras del mismo periodo anterior  
 (Expresado en Guaraníes)

CONCEPTOS	31/03/2013	31/03/2012
<b>INGRESOS OPERATIVOS</b>		
Ventas de Mercaderías y Servicios	22.146.901.722	18.830.705.684
<b>Menos:</b>		
Costo de Mercaderías y Servicios	(11.022.497.131)	(10.441.276.783)
<b>Utilidad Operativa BRUTA</b>	<b>11.124.404.591</b>	<b>8.389.428.901</b>
<b>Mas:</b>		
<b>OTROS INGRESOS OPERATIVOS</b>	<b>1.310.207.513</b>	<b>1.626.469.162</b>
Otros Ingresos	1.310.207.513	1.626.469.162
<b>Menos:</b>		
<b>GASTOS OPERATIVOS - Anexo H</b>	<b>(7.550.327.421)</b>	<b>(6.801.572.403)</b>
Gastos de Ventas	(5.337.786.185)	(4.324.496.202)
Gastos de Administración	(782.180.549)	(956.825.027)
Gastos Financieros	(1.430.360.687)	(1.520.251.174)
<b>Utilidad Operativa NETA</b>	<b>4.884.284.683</b>	<b>3.214.325.660</b>
<b>Mas:</b>		
<b>INGRESOS NO OPERATIVOS</b>	<b>480.793.942</b>	<b>27.506.230</b>
Ingresos Varios	480.793.942	27.506.230
<b>Menos - Anexo H</b>	<b>(2.497.706.336)</b>	<b>(2.310.469.210)</b>
Gastos No Operativos	(2.001.571.187)	(787.817.867)
Gastos No Deducibles	(496.135.149)	(1.522.651.343)
<b>Utilidad antes del IMPUESTO</b>	<b>2.867.372.289</b>	<b>931.362.680</b>
<b>Menos:</b>		
Impuesto a la Renta	(358.421.536)	(93.076.185)
<b>UTILIDAD DEL EJERCICIO</b>	<b>2.508.950.753</b>	<b>838.286.495</b>

 Lic. CARLOS MUÑOZ Contador General Electroban S.A.E.	 Lic. DIANA TREVISAN Gerente Administrativo-Financiero Electroban S.A.E.	 Lic. JAVIER GIMENEZ Síndico Suplente Electroban S.A.E.	 Ing. JORGE ACHON Gerente General Electroban S.A.E.	 DIEGO VARELA Presidente Electroban S.A.E.
--	---	--	--	---



**ESTADO DE VARIACION DEL PATRIMONIO NETO  
AL 31 DE MARZO DE 2013 Y 2012**  
(Expresado en Guaraníes)

RUBROS	APORTES DE LOS SOCIOS		GANANCIAS RESERVADAS			RESULTADO DEL EJERCICIO	TOTAL	TOTAL DEL PATRIMONIO NETO	TOTAL DEL PATRIMONIO NETO
	CAPITAL SOCIAL	APORTE CAPITAL	CAPITAL SUSCRIPTO	RESERVA LEGAL	OTRAS RESERVAS				
Saldos al inicio del ejercicio	27.762.590.352	0	0	933.441.817	798.254.600	10.955.286.433	1.731.696.417	40.449.573.202	31.010.319.044
Distribución de Dividendos	0	0	0	0	0	0	0	0	0
Integración de Capital	0	0	0	0	0	0	0	0	0
Aporte para Capitalización	0	0	0	0	0	0	0	0	0
Revaluos (Anexo A)	0	0	0	0	0	0	0	0	0
Afectación a reservas	0	0	0	0	0	0	0	0	0
Ganancia del Ejercicio s/ el Estado de Resultados	0	0	0	0	0	2.508.950.753	0	2.508.950.753	888.286.486
<b>Saldos al cierre del ejercicio</b>	<b>27.762.590.352</b>	<b>0</b>	<b>0</b>	<b>933.441.817</b>	<b>798.254.600</b>	<b>13.464.237.186</b>	<b>1.731.696.417</b>	<b>42.958.523.955</b>	<b>31.848.605.539</b>
<b>Saldos al cierre del ejercicio anterior</b>	<b>20.010.411.862</b>	<b>3.335.175.500</b>	<b>0</b>	<b>933.441.817</b>	<b>548.292.351</b>	<b>7.020.281.019</b>	<b>1.482.734.188</b>	<b>31.848.605.539</b>	<b>31.848.605.539</b>

Las notas y los anexos que se acompañan son parte integrante de los estados contables.

Lic. CARLOS MUÑOZ Contador General Electroban S.A.E.	Lic. DIANA TREVISAN Gerente Administrativo-Financiero Electroban S.A.E.	Lic. JAVIER GIMENEZ Sindico Suplente Electroban S.A.E.	Ing. JORGE ACHON Gerente General Electroban S.A.E.	DIEGO VARELA Presidente Electroban S.A.E.





**ESTADO DE ORIGEN Y APLICACION DE FONDOS**

Por el período intermedio comprendido entre el 01 de Enero al 31 de Marzo del 2013  
Comparativo con cifras del período intermedio a la misma fecha del año anterior  
(Expresado en Guaraníes)

ORIGEN DE FONDOS	31/03/2013	31/03/2012
<b>Flujo de Efectivo por Actividades Operativas</b>		
Ventas Netas (Cobro Neto)	6.251.739.216	17.112.080.784
Costo de Ventas (Pago Neto)	(6.451.298.970)	(12.258.725.664)
Pago de Impuestos	(28.422.722)	(40.701.557)
Efectivo pagado a Empleados	(4.522.553.998)	(4.690.316.724)
Efectivo (usado) generado por otras actividades	987.913.168	(3.045.111.097)
<b>Total Efectivo de las actividades Operativas antes de cambios en los activos operacionales</b>	<b>(3.762.623.306)</b>	<b>(2.922.774.258)</b>
<b>Aumento (disminución) en los Activos de Operación</b>	<b>(269.283.146)</b>	<b>583.580.901</b>
Fondos colocados a Corto Plazo	0	0
Fondos Anticipados a Clientes	0	0
Cobro a Deudores	(269.283.146)	583.580.901
<b>Aumento (disminución) en Pasivos de Operación</b>	<b>0</b>	<b>0</b>
Pagos a Proveedores	0	0
<b>Efectivo Neto de Actividades de Operación antes de Impuestos</b>	<b>(4.031.906.452)</b>	<b>(2.339.193.357)</b>
Impuesto a la Renta	237.700.853	(111.013.978)
<b>Efectivo Neto de Actividades de Operación (A)</b>	<b>(3.794.205.599)</b>	<b>(2.450.207.335)</b>
<b>Flujo de Efectivo por Actividades de Inversión</b>		
Inversiones en otras Empresas	(2.357.425.292)	0
Inversiones Temporarias	0	0
Fondos con Destino Especial	0	0
Compra de Propiedad, Planta y Equipo	380.446.783	(189.821.145)
<b>Efectivo Neto (usado) en Actividades de Inversión (B)</b>	<b>(1.976.978.509)</b>	<b>(189.821.145)</b>
<b>Flujo de Efectivo por Actividades de Financiamiento</b>		
Aportes de Capital	4.417.000.000	0
Préstamos	(3.404.225.294)	3.229.235.877
Sobregiros Bancarios		
Dividendos Pagados	3.935.005.414	0
Intereses Pagados	(1.401.388.226)	(1.518.022.444)
<b>Efectivo Neto en Actividades de Financiamiento (C)</b>	<b>3.546.391.894</b>	<b>1.711.213.433</b>
Efecto de las ganancias o pérdidas de cambio en el efectivo y sus equivalentes	285.587.419	64.684.048
<b>Aumento (o disminución) neto de efectivos y sus equivalentes (A+B+C)</b>	<b>(1.939.204.795)</b>	<b>(928.815.047)</b>
<b>Efectivo y sus equivalentes al comienzo del período</b>	<b>3.170.045.787</b>	<b>4.034.176.786</b>
<b>Efectivo y su equivalente al cierre del período</b>	<b>1.230.840.992</b>	<b>3.170.045.787</b>

 Lic. CARLOS MUÑOZ Comptador General Electroban S.A.E.	 Lic. DIANA TREVISAN Gerente Administrativo-Financiero Electroban S.A.E.	 Lic. JAVIER GIMENEZ Síndico Substituto Electroban S.A.E.	 Ing. JORGE ACHON Gerente General Electroban S.A.E.	 DIEGO VARELA Presidente Electroban S.A.E.
---	---	--	--	---



**NOTAS A LOS ESTADOS CONTABLES**  
CORRESPONDIENTE AL 31 DE MARZO 2013 Y 2012

**NOTA 1: EL ENTE**

**Electroban Sociedad Anónima** es una sociedad creada en fecha 03 de setiembre de 2007, según Escritura Pública N° 44, Folio 111 y siguientes del Protocolo Comercial "A". Fue inscrita en la Dirección General de los Registros Públicos – Sección Personas Jurídicas y Asociaciones bajo el N° 1.247.y al Folio 5.030, de fecha 26 de setiembre de 2007.

El capital social se fija en la suma de Gs. 510.000.000, y el objeto social será la de realizar, por cuenta propia o de terceros o asociada a terceros, las siguientes operaciones, dentro y fuera del país, sin que ello signifique limitación a sus actividades, no excluyéndose por lo tanto, cualquier otra actividad lícita que el Directorio considere conveniente a los intereses sociales: a) Comerciales; b) Inversiones, c) Inmobiliarias; d) Industriales y e) Agropecuarias.

La Sociedad tendrá una duración de noventa y nueve (99) años contados desde la fecha de inscripción de la escritura de constitución en el Registro de Personas Jurídicas y Asociaciones.

Aumentado el Capital Social a Gs.5.000.000.000, según Escritura Pública N° 63 de fecha 18 de agosto de 2008, inscrita en el Registro Público de Personas Jurídicas y Asociaciones bajo el N° 618, folio 5807 de fecha 08 de septiembre de 2008 e inscrita en el Registro Público de Comercio bajo el N° 557, Serie "F", folio 7229 de fecha 08 de septiembre de 2008.

El 29 de mayo de 2009, el capital social fue nuevamente aumentado a Gs.10.000.000.000, según Escritura Pública N° 38, a folios 84 y siguientes del Protocolo Civil "B". Inscrita en el Registro Público de Comercio N° 324, Serie "F", folio 2183 y Personas Jurídicas N° 381, folio 4521, Serie "E" ambos el 19 de junio de 2009.

Modificados sus Estatutos Sociales por Escritura Pública N° 66, del 10 de agosto del 2011, inscrita en el Registro Público de Comercio bajo el N° 12, folio 116 y sgtes., serie "C", sección Contratos, y en el Registro de Personas Jurídicas y Asociaciones bajo el N° 110, folio 1416 y sgtes., serie "A" en fecha 8 de febrero de 2012.

 Lic. CARLOS MUÑOZ Contador General Electroban S.A.E.	 Lic. DIANA TREVISAN Gerente Administrativo-Financiero Electroban S.A.E.	 Lic. JAVIER GIMENEZ Síndico Suplente Electroban S.A.E.	 Ing. JORGE ACHON Gerente General Electroban S.A.E.	 DIEGO VARELA Presidente Electroban S.A.E.
--	---	--	--	---



**NOTAS A LOS ESTADOS CONTABLES**  
CORRESPONDIENTE AL 31 DE MARZO 2013 Y 2012

**NOTA 2: PRINCIPALES POLÍTICAS Y PRÁCTICAS CONTABLES**

En la preparación y presentación de los estados contables fueron aplicadas las siguientes políticas de contabilidad:

**a. Moneda de Cuenta**

La moneda de cuenta utilizada para la elaboración de los estados contables es el guaraní, moneda oficial de la República del Paraguay.

**b. Efectos de la Inflación**

Los estados contables han sido preparados en base a cifras históricas, sin considerar el efecto que las variaciones en el poder adquisitivo de la moneda local pudieran tener sobre los rubros no monetarios que los componen, debido a que la corrección monetaria, no es un principio de contabilidad de aceptación generalizada ni una norma vigente en el Paraguay. Constituye una excepción al criterio descrito, el ajuste por diferencia de cambio y el revalúo obligatorio de los bienes del activo fijo en virtud a lo que establece la Ley 125/91.

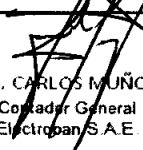




**c. Valuación Moneda Extranjera**

Los activos y pasivos en moneda extranjera se encuentran valuados al tipo de cambio de compra y venta respectivamente, de conformidad con los principios de contabilidad generalmente aceptados.

Las diferencias netas de cambio devengadas por fluctuaciones en los tipos de cambio entre las fechas de concertación de las operaciones y su liquidación o valuación al cierre del periodo se imputan a la cuenta Diferencia de Cambio del Estado de Resultados.

**d. Valuación de los Bienes de Uso**

Los bienes de uso están valorizados a su costo de adquisición, más los incrementos resultantes de revalúos hechos por mandato legal (Ley 125/91) y menos la depreciación acumulada. La depreciación es calculada siguiendo el método de línea recta, a tasas reguladas por las leyes tributarias y que se consideran adecuadas para extinguir el valor bruto de los bienes al fin de su vida útil. El costo de las renovaciones y mejoras es incorporado al activo, en tanto que el de mantenimiento y reparaciones es cargado a gastos. El costo, el revalúo y la depreciación acumulada de los bienes vendidos o retirados, son eliminados de la cuenta del activo y la ganancia o pérdida es aplicada a resultado.

 Lic. CARLOS MUÑOZ Contador General Electroban S.A.E.	 Lic. DIANA TREVISAN Gerente Administrativo-Financiero Electroban S.A.E.	 Lic. JAVIER GIMENEZ Síndico Suplente Electroban S.A.E.	 Ing. JORGE ACHON Gerente General Electroban S.A.E.	 DIEGO VARELA Presidente Electroban S.A.E.
---	--	---	---	--



**NOTAS A LOS ESTADOS CONTABLES**  
CORRESPONDIENTE AL 31 DE MARZO 2013 Y 2012

**e. Reconocimiento de Ingresos y Gastos**

Para el reconocimiento de las ganancias y pérdidas se ha aplicado el principio de lo devengado, excepto los intereses moratorios que, en algunos casos se contabilizan en el momento del cobro.

**f. Valuación de Existencias**

Los inventarios de electrodomésticos están valuados por el Sistema de Precio Promedio Ponderado.

**g. Previsión para Incobrables y Cobranzas**

La Sociedad constituye provisiones para deudores de dudoso cobro a los efectos de crear reservas para los casos en los que no se cobren las deudas o se incurran en gastos para las cobranzas.

**NOTA 3: COMPOSICIÓN DE DISPONIBILIDADES**

Al 31 de Marzo de 2013 la disponibilidad esta compuesta de:

CUENTAS	31/03/2013	31/03/2012
Recaudaciones a Depositar	845.477.865	632.761.425
Fondo Fijo	83.078.587	56.903.721
Bancos Cta. Cte. Moneda Nacional	1.973.615.632	2.414.581.876
Bancos Cta. Cte. Moneda Extranjera	(1.671.331.092)	65.798.765
<b>TOTALES</b>	<b>1.230.840.992</b>	<b>3.170.045.787</b>

**NOTA 4: INVERSIONES**

Al 31 de Marzo de 2013 las Inversiones arrojaron la siguiente composición:

CUENTAS	31/03/2013	31/03/2012
Banco Regional CDA M/E Cte.	2.011.215.000	0
Intereses a Cobrar por CDA M/E Cte.	92.572.204	0
Intereses a Devengar por CDA M/E Cte.	(2.972.576)	0
Acciones en Otras Empresas - Banco Regional Acciones Preferidas	1.000.000.000	1.000.000.000
Acciones en Otras Empresas - Compañía Administradora de Riesgos S.A.	1.539.573.906	1.196.476.000
Dividendos a Cobrar por Acciones Cte.	778.313.632	735.000.000
Dividendos a Vencer por Acciones Cte.	(135.000.000)	(134.279.181)
<b>TOTALES</b>	<b>5.283.702.166</b>	<b>2.797.196.819</b>

A - Activo Corriente

1.965.814.628

600.720.819

B - Activo No Corriente

3.317.887.538

2.196.476.000

 Lic. CARLOS MUÑOZ Contador General Electroban S.A.E.	 Lic. DIANA TREVISAN Gerente Administrativo-Financiero Electroban S.A.E.	 Lic. JAVIER GIMENEZ Sindico Suplente Electroban S.A.E.	 Ing. JORGE ACHON Gerente General Electroban S.A.E.	 DIEGO VARELA Presidente Electroban S.A.E.
--	---	--	--	---





**NOTAS A LOS ESTADOS CONTABLES**  
CORRESPONDIENTE AL 31 DE MARZO 2013 Y 2012

**NOTA 5: CRÉDITOS**

Al 31 de Marzo de 2013 los Créditos arrojaron la siguiente composición:

CUENTAS	31/03/2013	31/03/2012
Documentos a Cobrar Cte.	63.782.307.284	53.324.553.364
Documentos a Cobrar No Cte.	10.499.805.445	11.591.364.924
(-) Previsión 1 M/N	(2.030.837.862)	(1.004.960.736)
Derechos en Fideicomiso No Cte.	6.502.502.000	0
Cheques Rechazados	49.658.200	48.808.000
Anticipo a Proveedores del Exterior	102.020.892	0
Tarjetas de Créditos	6.870.500	75.749.459
Anticipo al Despachante M/E	2.023.282	0
Anticipo al Despachante	12.981.058	68.450.274
<b>TOTALES</b>	<b>78.927.330.799</b>	<b>64.103.965.285</b>

A - Activo Corriente	61.925.023.354	52.512.600.361
B - Activo No Corriente	17.002.307.445	11.591.364.924

En fecha 14 de setiembre de 2012, la entidad ha firmado un contrato de fideicomiso con el Banco Continental S.A.E.C.A., en donde se crea un patrimonio autónomo de G. 6.502.502.000. ELECTROBAN S.A. en su calidad de fideicomitente se comprometió a ceder al patrimonio autónomo la cartera de crédito emitidos por terceros deudores del fideicomitente. Los títulos deudores que conforman el patrimonio autónomo permanecerán bajo la custodia del fiduciario. Estos títulos son instrumentos emitidos por deudores del fideicomitente.

El fideicomiso constituido tiene por finalidad procurar garantizar el cumplimiento de la obligación contraída por el Fideicomitente con los tenedores de los bonos o títulos de crédito emitidos en el mercado público de valores durante el período de vigencia de dichos títulos, el cual no excederá cinco años. El último vencimiento de los títulos está establecido el día 16 de marzo de 2017.

Lic. CARLOS MUÑOZ Corredor General Electroban S.A.E.	Lic. DIANA TREVISAN Gerente Administrativo-Financiero Electroban S.A.E.	Lic. JAVIER GIMENEZ Síndico Suplente Electroban S.A.E.	Ing. JORGE ACHON Gerente General Electroban S.A.E.	DIEGO VARELA Presidente Electroban S.A.E.



**NOTAS A LOS ESTADOS CONTABLES**  
CORRESPONDIENTE AL 31 DE MARZO 2013 Y 2012

**NOTA 6: OTROS CRÉDITOS**

Al 31 de Marzo de 2013 los Otros Créditos arrojaron la siguiente composición:

CUENTAS	31/03/2013	31/03/2012
Débitos a Regularizar	43.812.663	61.992.308
Anticipos al Personal	49.608.750	36.397.677
Anticipos a Comisionistas	94.862.617	198.878.104
Garantía de Alquiler	99.969.071	84.639.071
Seguros a Vencer M/N	100.706.524	0
Tasas y Patentes pagados por adelantado M/N	51.333.546	0
Gastos de GPS pagados por Adelantado	18.333.332	0
Alquileres Pagados por Adelantado	244.419.957	87.168.935
IVA Crédito Fiscal	407.727.071	342.099.849
Anticipo Imppto. a la Renta	839.535.291	904.006.320
Retenciones de IVA a Favor	0	1.381.608
Retenciones de Imp. A la Renta a Favor	9.069.562	0
Anticipos Varios	1.008.033.679	238.789.934
Anticipos Varios M/E	47.062.431	0
Anticipos a Rendir	119.632.668	145.439.315
Anticipos a Rendir M/E	371.208.303	230.859.962
Anticipos Obras en Curso	0	4.744.998
Giros TIGO	28.383.931	13.922.021
Otras cuentas a Cobrar Diversas	72.276.493	331.002.474
Deudores por Cartera Cedida Cte.	1.021.763.577	243.088.871
Deudores por Cartera Cedida No Cte.	1.023.691.740	1.535.537.610
<b>TOTALES</b>	<b>5.651.431.206</b>	<b>4.459.949.057</b>


A - Activo Corriente	4.627.739.466	2.924.411.447
B - Activo No Corriente	1.023.691.740	1.535.537.610

**NOTA 7: BIENES DE CAMBIO**

Al 31 de Marzo de 2013 los Bienes de Cambio arrojaron la siguiente composición:

CUENTAS	31/03/2013	31/03/2012
Mercaderías	16.598.841.336	16.960.192.964
Mercaderías Usadas	285.111.628	152.072.650
(-) Provisiones p/Obsolescencia Com.o Téc.	(30.000.000)	0
Mercaderías en Tránsito	322.613.541	0
Mercaderías Obsoletas	374.790.094	204.703.444
<b>TOTALES</b>	<b>17.551.356.599</b>	<b>17.316.969.058</b>

 Lic. CARLOS MUÑOZ Comptador General Electroban S.A.E.	 Lic. DIANA TREVISAN Gerente Administrativo-Financiero Electroban S.A.E.	 Lic. JAVIER GIMENEZ Síndico Suplente Electroban S.A.E.	 Ing. JORGE ACHON Gerente General Electroban S.A.E.	 DIEGO VARELA Presidente Electroban S.A.E.
---	---	--	--	---



**NOTAS A LOS ESTADOS CONTABLES**  
CORRESPONDIENTE AL 31 DE MARZO 2013 Y 2012

**NOTA 8: CARGOS DIFERIDOS**

Al 31 de Marzo de 2013 los Cargos Diferidos arrojaron la siguiente composición:

CUENTAS	31/03/2013	31/03/2012
Gastos de Constitución Diferidos	4.165.345	4.165.345
Amortización Gastos de Constitución Diferidos	(4.165.345)	(3.332.276)
Gastos de Organización Diferidos - Suc	21.818.180	21.818.180
Amortización Acumulada Gastos de Organización	(8.727.272)	(1.515.150)
<b>TOTALES</b>	<b>13.090.908</b>	<b>21.136.099</b>
A - Activo Corriente	0	0
B - Activo No Corriente	13.090.908	21.136.099

**NOTA 9: DEUDAS COMERCIALES**

Al 31 de Marzo de 2013 las Deudas Comerciales arrojaron la siguiente composición:

CUENTAS	31/03/2013	31/03/2012
Proveedores Comerciales M/N Cte.	3.458.851.071	2.639.106.708
Cheques Diferidos Banco Continental M/N	10.305.438.029	10.059.207.401
Proveedores Comerciales M/E Cte.	1.276.216.988	1.015.409.739
Cheques Diferidos Banco Continental M/E	4.489.981.460	1.021.012.136
Proveedores del Exterior Cte.M/E	453.321.479	149.560.379
<b>TOTALES</b>	<b>19.983.809.027</b>	<b>14.884.296.363</b>

A - En Moneda Nacional	13.764.289.100	12.698.314.109
B - En Moneda Extranjera	6.219.519.927	2.185.982.254

**NOTA 10: DEUDAS POR BIENES Y SERVICIOS**

Al 31 de Marzo de 2013 las Deudas Por Bienes y Servicios arrojaron la siguiente composición:

CUENTAS	31/03/2013	31/03/2012
Proveedores de Bienes y Servicios M/N Cte.	920.590.346	393.962.859
Proveedores de Bienes y Servicios M/E Cte.	382.372.417	270.490.567
Proveedores de Bienes y Servicios M/E No Cte.	106.085.202	253.124.500
Cheques Emitidos	19.457.439	67.144.265
<b>TOTALES</b>	<b>1.428.505.404</b>	<b>984.722.191</b>

A - Activo Corriente	1.322.420.202	731.597.691
B - Activo No Corriente	106.085.202	253.124.500

Lic. CARLOS MUÑOZ Contador General Electroban S.A.E.	Lic. DIANA TREVISAN Gerente Administrativo-Financiero Electroban S.A.E.	Lic. JAVIER GIMENEZ Síndico Suplente Electroban S.A.E.	Ing. JORGE ACHON Gerente General Electroban S.A.E.	DIEGO VARELA Presidente Electroban S.A.E.
--	---	--	--	---



**NOTAS A LOS ESTADOS CONTABLES**  
CORRESPONDIENTE AL 31 DE MARZO 2013 Y 2012

**NOTA 11: DEUDAS FINANCIERAS**

Al 31 de Marzo de 2013 las Deudas Financieras arrojaron la siguiente composición:

CUENTAS	31/03/2013	31/03/2012
Documentos a Pagar a Bcos. M/N Cte.	33.056.943.730	43.312.729.542
Intereses a Pagar a Bancos M/N Cte.	1.472.485.031	0
Intereses a Vencer M/N Cte.	(1.542.944.292)	(2.803.545.968)
Documentos a Pagar a Bcos. M/N No Cte.	803.739.448	328.679.663
Intereses a Pagar a Bancos M/N No Cte.	40.901.204	0
Intereses a Vencer M/N No Cte.	(106.994.495)	(59.655.200)
Bonos a Pagar M/N	0	1.350.000.000
Intereses por Bonos a Pagar M/N Cte.	1.309.652.035	751.435.523
Intereses a Vencer por Bonos M/N Cte.	(1.098.820.470)	(732.787.578)
Bonos a Pagar M/N No Cte.	8.650.000.000	3.650.000.000
Intereses por Bonos a Pagar M/N No Cte.	1.861.884.906	803.043.798
Intereses a Vencer por Bonos M/N No Cte.	(1.992.816.418)	(741.643.807)
<b>TOTALES</b>	<b>42.454.030.679</b>	<b>45.858.255.973</b>

A - Deudas Financieras Cte.	33.197.316.034	41.877.831.519
B - Deudas Financieras No Cte.	9.256.714.645	3.980.424.454

**NOTA 12: DEUDAS FISCALES**

Al 31 de Marzo de 2013 las Deudas Fiscales arrojaron la siguiente composición:

CUENTAS	31/03/2013	31/03/2012
Dirección Gral. Recaudaciones	1.544.503.761	933.600.829
IVA a Pagar	0	14.780.543
<b>TOTALES</b>	<b>1.544.503.761</b>	<b>948.381.372</b>

 Lic. CARLOS MUÑOZ Coordinador General Electroban S.A.E.	 Lic. DIANA TREVISAN Gerente Administrativo-Financiero Electroban S.A.E.	 Lic. JAVIER GIMÉNEZ Síndico Suplente Electroban S.A.E.	 Ing. JORGE ACHÓN Gerente General Electroban S.A.E.	 DIEGO VARELA Presidente Electroban S.A.E.
---	---	--	--	---



**NOTAS A LOS ESTADOS CONTABLES**  
CORRESPONDIENTE AL 31 DE MARZO 2013 Y 2012

**NOTA 13: DEUDAS SOCIALES**

Al 31 de Marzo de 2013 las Deudas Sociales arrojaron la siguiente composición:

CUENTAS	31/03/2013	31/03/2012
Sueldos a Pagar	0	26.730.955
Comisiones a Pagar	161.026.800	180.074.477
Aguinaldo a Pagar	196.180.153	200.685.276
I.P.S. a Pagar	155.901.536	133.039.875
Indemnizaciones y Preavisos a Pagar	101.672.630	4.205.563
Descuentos a Funcionarios por Compras y Préstamos	50.215.834	0
<b>TOTALES</b>	<b>664.996.953</b>	<b>544.736.146</b>


**NOTA 14: OTROS PASIVOS**

Al 31 de Marzo de 2013 los Otros Pasivos arrojaron la siguiente composición:

CUENTAS	31/03/2013	31/03/2012
Prestamos a Pagar-Terceros M/E	2.014.225.000	0
Intereses a Pagar-Ptmo. Terceros M/E	108.159.854	0
Intereses a Vencer-Ptmo. Terceros M/E	(3.472.524)	0
Tarjeta de Credito-Bco. Continental Gs.	72.771.784	0
Acreedores Varios	400.000.000	902.792.194
Cobranzas de Terceros	680.502.757	0
<b>TOTALES</b>	<b>3.272.486.871</b>	<b>902.792.194</b>

**NOTA 15: CUENTAS DE ORDEN DEUDORAS Y ACREEDORAS**

Al 31 de Marzo de 2013 las Cuentas de Orden que representaban el activo trasladado de "Documentos por Cobrar" de Electroban S.A., a un patrimonio autónomo y que tiene por finalidad procurar garantizar el cumplimiento de la obligación contraída por el Fideicomitente con los tenedores de los bonos o títulos de crédito emitidos en el mercado público de valores

  
 Lic. CARLOS MUÑOZ      Lic. DIANA TREVISAN      Lic. JAVIER GIMENEZ      Ing. JORGE ACHON      DIEGO VARELA  
 Contador General      Gerente Administrativo-Financiero      Síndico Suplente      Gerente General      Presidente  
 Electroban S.A.E.      Electroban S.A.E.      Electroban S.A.E.      Electroban S.A.E.      Electroban S.A.E.


**Acta de Directorio N° 143**

En la ciudad de Asunción, Capital de la República del Paraguay, a los 31 días del mes de mayo del 2013, siendo las 11:00 a.m. (once horas), en su local sito en Ruta Mcal. Estigarribia N° 1114 de Fernando de la Mora, se reúne el Directorio de ELECTROBAN S.A., compuesto por los Señores Directores: Diego Varela, Jorge Achón, José Rivarola y Oscar Diesel, a fin de tratar el siguiente orden del día:

\* Presentación del Balance General, Cuadro de Resultados y Anexos por el periodo comprendido entre el 01 de enero de 2013 al 31 de marzo de 2013.

Se presenta el Balance General, el Cuadro de Resultados y los Anexos por el periodo comprendido entre el 01 de enero de 2013 al 31 de marzo de 2013, el mismo es analizado y debatido por el Directorio, quien finalmente lo aprueba.

Sin otro comentario sobre el tema tratado se da por terminada la sesión siendo las 12:30 del mismo día y lugar.



**CERTIFICO:** que la presente fotocopia es fiel reflejo de su original que tengo a mi vista. **CONSTE.**

*Vicente Gadea (h)*

NOTARIO

Y

ESCRIBANO PUBLICO

REG. N° 15

CABALLERO 204 TEL. 449.152

ASUNCION PARAGUAY





**INFORME DEL SÍNDICO CORRESPONDIENTE A LOS ESTADOS  
CONTABLES AL 31/03/2013**

Al Presidente, Directores y Accionistas de ELECTROBAN S.A.E.:

En mi carácter de Síndico Titular, fiscalicé la dirección y administración de ELECTROBAN S.A.E. durante el periodo comprendido entre el 01/01/13 al 31/03/13.

A tal efecto analicé conceptualmente el Balance General, el Estado de Resultados y Anexos.

Según lo expuesto precedentemente, en mi opinión, la actuación del Directorio se ajustó a la Ley y al Estatuto Social, y los mencionados Estados Contables exponen razonablemente las principales acciones y logros de la gestión de ELECTROBAN S.A.E. durante el periodo al 31/03/2013.

  
**JAVIER GIMENEZ  
SINDICO SUPLENTE**



**BALANCE GENERAL**  
**AL 31 DE MARZO DE 2013 y 2012**  
 (Expresado en Guaraníes)

**BIENES DE USO**

**ANEXO A**

CUENTAS	VALORES DE ORIGEN				AMORTIZACIONES				NETO RESULTANTE	
	INICIO DEL PERIODO	ALTAS DEL PERIODO	BAJAS DEL PERIODO	REVALUO DEL PERIODO	AL CIERRE DEL PERIODO	ACUMULADAS INICIO PERIOD.	ALTAS DEL PERIODO	BAJAS DEL PERIODO		ACUMULADAS CIERRE PERIODO
MUEBLES Y UTILES	1.095.288.898	18.560.635	0	0	1.113.849.534	299.552.842	25.059.449	0	324.612.291	789.237.243
EQUIPOS DE OFICINA	115.166.073	290.909	0	0	115.456.982	65.765.577	6.071.087	0	71.836.664	43.620.318
RODADOS	3.127.615.287	49.411.124	0	0	3.177.026.411	1.711.388.891	159.474.615	0	1.870.863.506	1.306.162.905
INMUEBLES E INSTALACIONES	226.352.037	890.909	0	0	227.242.946	82.851.157	11.618.643	0	94.469.800	132.773.146
EQUIPOS DE INFORMATICA	1.543.884.479	50.829.154	1.052.102	0	1.593.661.531	1.013.515.644	73.309.604	0	1.086.825.248	506.836.283
CARTELES Y LETREROS	415.813.755	96.984.204	0	0	512.797.959	172.699.002	26.061.659	0	198.750.661	314.047.298
MEJORAS PROPIEDAD DE TERCERO	514.234.761	38.864.299	0	0	553.099.060	182.104.529	28.699.293	0	210.803.822	342.295.238
LIBROS CONTABLES	65.360.827	0	38.330.278	0	27.030.549	0	0	0	0	27.030.549
<b>TOTALES EJERC. ACTUAL</b>	<b>7.103.716.118</b>	<b>255.831.234</b>	<b>38.382.380</b>	<b>0</b>	<b>7.320.164.972</b>	<b>3.527.877.642</b>	<b>330.284.350</b>	<b>0</b>	<b>3.858.161.992</b>	<b>3.462.002.980</b>
<b>TOTALES EJERC. ANTERIOR</b>	<b>5.078.940.897</b>	<b>189.821.145</b>	<b>0</b>	<b>0</b>	<b>5.268.762.042</b>	<b>2.182.217.502</b>	<b>171.817.867</b>	<b>0</b>	<b>2.364.035.369</b>	<b>3.914.726.673</b>



	Lic. CARLOS MUÑOZ Contador General Electroban S.A.E.
	Lic. DIANA TREVISAN Gerente Administrativo-Financiero Electroban S.A.E.
	Lic. JAVIER GIMENEZ Sindico Suplente Electroban S.A.E.
	Ing. JORGE ACHON Gerente General Electroban S.A.E.
	Diego VARELA Presidente Electroban S.A.E.





BALANCE GENERAL AL 31 DE MARZO DE 2013 Y 2012

ACTIVOS INTANGIBLES  
(Expresado en Guaraníes)

ANEXO B

CUENTAS	VALORES DE ORIGEN			AMORTIZACIONES				NETO RESULTANTE
	AL INICIO DEL PERIODO	AUMENTOS	DISMINUCION	AL CIERRE DEL PERIODO	ACUMULADOS AL INICIO DEL PERIODO	DEL PERIODO	BAJAS DEL PERIODO	
1- Registro de Marca	4.000.000	0	0	4.000.000	3.000.000	0	0	3.000.000
2- Llave de Negocio	185.801.000	0	0	185.801.000	0	0	0	0
TOTALES EJERCICIO ACTUAL	189.801.000	0	0	189.801.000	3.000.000	0	0	3.000.000
TOTALES EJERCICIO ANTERIOR	189.801.000	-	0	189.801.000	2.000.000	0	0	2.000.000

Lic. CARLOS MUÑOZ Contador General Electroban S.A.E.  
 Lic. DIANA TREVISAN Lic. JAVIER CHAMENEZ Lic. JORGE ACHON Ing. DIEGO VARELA  
 Gerente Administrativo-Financiero Gerente General Gerente General Presidente  
 Electroban S.A.E. Electroban S.A.E. Electroban S.A.E. Electroban S.A.E.



**BALANCE GENERAL  
AL 31 DE MARZO DE 2013  
INVERSIONES, ACCIONES, DEBENTURES Y OTROS TITULOS EMITIDOS EN SERIE  
PARTICIPACION EN OTRAS SOCIEDADES  
(En guaraníes)**

ANEXO C

DENOMINACION Y CARACTERISTICA DE LOS VALORES EMISOR	CLASE	VALOR NOMINAL UNITARIO	CANT.	VALOR NOMINAL TOTAL	VALOR PATRIMONIAL PROPORC.	VALOR DE LIBROS	VALOR DE COTIZACION	% DE PARTICIPACION	ACTIVIDAD PRINCIPAL	INFORMACION SOBRE EL EMISOR	
										CAPITAL	SUJETO BALANCE RTADO.
BANCO REGIONAL SAECA	CDA					2.011.215.000			BANCA		
TOTAL EJERCICIO ACTUAL						2.011.215.000					
TOTAL EJERCICIO ANTERIOR											
BANCO REGIONAL SAECA	PREF.	100.000	10.000	1.000.000.000		100.000.000			BANCA		
CARSA	PREF.	1.000	38.750	38.750.000	0,14	38.750.000		0,17	COBRANZAS	20.417.958.006	26.048.643.320
CARSA	ORD.	1.000	1.502.824	1.502.823.906	5,77	1.502.823.906		7,38	COBRANZAS	20.417.958.006	26.048.643.320
TOTAL EJERCICIO ACTUAL				2.539.573.906		1.639.573.906					
TOTAL EJERCICIO ANTERIOR											

	Lic. CARLOS MIJANGOZ Contador General Electroban S.A.E.
	Lic. DIANA TREVISAN Gerente Administrativo-Financiero Electroban S.A.E.
	Lic. JAVIER GIMENEZ Sindicado Suplente Electroban S.A.E.
	Ing. JORGE ACHON Gerente General Electroban S.A.E.
	Diego VARELA Presidente Electroban S.A.E.



**BALANCE GENERAL**  
**AL 31 DE MARZO DE 2013 y 2012**  
**OTRAS INVERSIONES**  
 (Expresado en Guaraníes)

ANEXO D

CUENTAS	VALOR DE COSTO	AMORTIZAC.	VALOR DE COTIZACION	VALOR REGISTRADO AÑO ACTUAL	VALOR REGISTRADO AÑO ANTERIOR
<b>INVERSIONES CORRIENTES</b>	<b>2.744.128.280</b>		<b>2.744.128.280</b>	<b>2.744.128.280</b>	<b>600.720.819</b>
Banco Regional C.D.A. M/E	2.011.215.000		2.011.215.000	2.011.215.000	0
Intereses a Cobrar por C.D.A. M/E	92.572.204		92.572.204	92.572.204	0
Intereses a Devengar por C.D.A. M/E	(2.972.576)		(2.972.576)	(2.972.576)	0
Dividendos a Cobrar por Acciones - Banco Regional Acciones Preferidas	262.500.000		262.500.000	262.500.000	360.000.000
Dividendos a Vencer por Acciones - Banco Regional Acciones Preferidas	(135.000.000)		(135.000.000)	(135.000.000)	(134.279.181)
Dividendos a Cobrar por Acciones - Compañía Administradora de Riesgos S.A	0		0	0	0
Dividendos a Cobrar por Acciones - Compañía Administradora de Riesgos S.A	515.813.632		515.813.632	515.813.632	375.000.000
<b>INVERSIONES NO CORRIENTES</b>	<b>2.539.573.906</b>		<b>2.539.573.906</b>	<b>2.539.573.906</b>	<b>2.196.476.000</b>
Banco Continental C.D.A. M/E					
Acciones en Otras Empresas - Banco Regional Acciones Preferidas	1.000.000.000		1.000.000.000	1.000.000.000	1.000.000.000
Acciones en Otras Empresas - Compañía Administradora de Riesgos	1.539.573.906		1.539.573.906	1.539.573.906	1.196.476.000
<b>TOTALES EJERCICIO</b>	<b>5.283.702.186</b>	<b>0</b>	<b>5.283.702.166</b>	<b>5.283.702.186</b>	<b>2.797.196.819</b>

 Lic. CARLOS MUÑOZ Contador General Electroban S.A.E.	 Lic. DIANA TREVISAN Gerente Administrativo-Financiero Electroban S.A.E.	 Lic. ROMEL GIMENEZ Sindicado Suplante Electroban S.A.E.	 Ing. JORGE ACHON Gerente General Electroban S.A.E.	 DIEGO VARELA Presidente Electroban S.A.E.
--	---	---	--	---



**BALANCE GENERAL  
AL 31 DE MARZO DE 2013 y 2012  
PREVISIONES  
(Expresado en guaraníes)**

ANEXO E

RUBROS	SALDOS AL INICIO DEL EJERCICIO	AUMENTOS (*)	BAJAS (*)	SALDOS CIERRE AL 31/03/2013	SALDOS CIERRE AL 31/03/2012
DEDUCIDAS DEL ACTIVO (*)					
Previsiones (Nota 5)	0	2.030.837.862	0	2.030.837.862	0
<b>TOTAL</b>	<b>0</b>	<b>2.030.837.862</b>	<b>0</b>	<b>2.030.837.862</b>	<b>0</b>

2.030.837.862

 Lic. CARLOS MUÑOZ Contador General Electroban S.A.E.	 Lic. DIANA TREVISAN Gerente Administrativo-Financiero Electroban S.A.E.	 Lic. JAVIER GIMENEZ Síndico Suplente Electroban S.A.E.	 Ing. JORGE ACHON Gerente General Electroban S.A.E.	 DIEGO VARELA Presidente Electroban S.A.E.
--	---	--	--	---



**BALANCE GENERAL  
AL 31 DE MARZO DE 2013 y 2012  
COSTO DE MERCADERIAS VENDIDAS Y SERVICIOS PRESTADOS  
(Expresado en Guaraníes)**

ANEXO F

DETALLE	EJERCICIO 31/03/2013		EJERCICIO 31/03/2012	
	<b>I. COSTO DE MERCADERIAS VENDIDAS</b>		<b>11.022.497.131</b>	
Existencias al Comienzo del Periodo				
Mercaderías de reventa	15.134.588.579		17.465.068.308	
Compras y Costos de Producción del Ejercicio				
a) Compras	13.439.265.151		10.293.177.533	
Existencia al cierre del ejercicio				
Mercaderías de reventa	17.551.356.599		17.316.969.058	
<b>II. COSTO DE SERVICIOS PRESTADOS</b>		<b>42.882.885.781</b>		<b>9.205.117.798</b>
<b>COSTO DE MERCADERIAS VENDIDAS Y SERVICIOS PRESTADOS</b>		<b>53.905.382.912</b>		<b>19.646.394.581</b>

 Lic. CARLOS MUÑOZ Contador General Electroban S.A.E.	 Lic. DIANA TREVISAN Gerente Administrativo-Financiero Electroban S.A.E.	 Lic. JAVIER GIMENEZ Síndico Suplente Electroban S.A.E.	 Ing. JORGE ACHON Gerente General Electroban S.A.E.	 DIEGO VARELA Presidente Electroban S.A.E.
--	---	--	--	---



**BALANCE GENERAL**  
**AL 31 DE MARZO DE 2013 y 2012**  
**ACTIVOS Y PASIVOS EN MONEDA EXTRANJERA**  
**(Expresado en Dólares y Guaraníes)**

DETALLE	MON.EXTRANJERA		CAMBIO VIGENTE	MONEDA LOCAL	
	CLASE	MONTO		31/03/2013	31/03/2012
<b>ACTIVO</b>		<b>236.639,00</b>		<b>955.168.688</b>	<b>372.408.186</b>
<b>ACTIVO CORRIENTE</b>					
<b>DISPONIBILIDADES (Nota 3)</b>		<b>(414.817,00)</b>		<b>(1.671.331.092)</b>	<b>65.798.765</b>
Bancos Cta. Cte. M/E	U\$\$	(471.266,00)	4.028	(1.898.393.243)	65.798.765
Bancos Cta. Cte. M/E	U\$\$	56.449,00	4.022	227.062.151	0
<b>INVERSIONES (Nota 4)</b>		<b>522.275,00</b>		<b>2.103.958.723,75</b>	<b>0</b>
Banco Regional CDA M/E Cte.	U\$\$	500.000,00	4.028	2.014.225.000	0
Intereses por Cobrar CDA M/E Cte.	U\$\$	23.014,00	4.028	92.710.748	0
(-) Intereses a Devengar por CDA M/E Cte.	U\$\$	(739,00)	4.028	(2.977.025)	0
<b>CREDITOS (Nota 5)</b>		<b>25.363,00</b>		<b>104.199.887,70</b>	<b>75.749.459</b>
Anticipos a proveedores del exterior M/E	U\$\$	25.363,00	4.028	102.173.577	75.749.459
Anticipo al Despachante M/E	U\$\$	503,00	4.028	2.026.310	0
<b>OTROS CREDITOS (Nota 6)</b>		<b>103.818,00</b>		<b>418.341.168</b>	<b>230.859.962</b>
Anticipos a Rendir M/E	U\$\$	92.118,00	4.028	371.208.303	230.859.962
Anticipos Varios M/E	U\$\$	11.700,00	4.028	47.132.865	0
<b>Total del Activo Corriente</b>		<b>236.639,00</b>		<b>955.168.688</b>	<b>372.408.186</b>
<b>ACTIVO NO CORRIENTE</b>		<b>0,00</b>		<b>0</b>	<b>0</b>
<b>Total del Activo No Corriente</b>		<b>0,00</b>		<b>0</b>	<b>0</b>
<b>PASIVO</b>		<b>2.164.138,00</b>		<b>8.720.804.674</b>	<b>2.708.597.321</b>
<b>PASIVO CORRIENTE</b>					
<b>Deudas Comerciales (Nota 9)</b>		<b>1.543.899,00</b>		<b>6.219.519.927</b>	<b>2.185.982.254</b>
Proveedores Comerciales M/E	U\$\$	316.801,00	4.028	1.276.216.988	1.015.409.739
Cheques Diferidos Banco Continental M/E	U\$\$	1.114.568,00	4.028	4.489.981.460	1.021.012.136
Proveedores del Exterior M/E	U\$\$	112.530,00	4.028	453.321.479	149.560.379
<b>Deudas de Bienes y Servicios (Nota 10)</b>		<b>94.918,00</b>		<b>382.372.417</b>	<b>270.490.567</b>
Proveedores de Bienes y Servicios M/E	U\$\$	94.918,00	4.028	382.372.417	270.490.567
<b>Deudas Financieras (Nota 11)</b>		<b>0,00</b>		<b>0</b>	<b>0</b>
<b>Otros Pasivos (Nota 14)</b>		<b>525.987,00</b>		<b>2.118.912.330</b>	<b>0</b>
Prestamos a Pagar - Terceros M/E	U\$\$	500.000,00	4.028	2.014.225.000	0
Intereses a Pagar - Terceros M/E	U\$\$	26.849,00	4.028	108.159.854	0
(-) Intereses a Vencer - Terceros M/E	U\$\$	(862,00)	4.028	(3.472.524)	0
<b>Total del Pasivo Corriente</b>		<b>2.164.804,00</b>		<b>8.720.804.674</b>	<b>2.456.472.821</b>
<b>PASIVO NO CORRIENTE</b>		<b>26.334,00</b>		<b>106.085.202</b>	<b>253.124.500</b>
<b>Deudas de Bienes y Servicios (Nota 10)</b>		<b>26.334,00</b>		<b>106.085.202</b>	<b>253.124.500</b>
Proveedores de Bienes y Servicios M/E	U\$\$	26.334,00	4.028	106.085.202	253.124.500
<b>Total del Pasivo No Corriente</b>		<b>26.334,00</b>		<b>106.085.202</b>	<b>253.124.500</b>

 Lic. CARLOS MUÑOZ Contador General Electroban S.A.E.	 Lic. DIANA TREVISAN Gerente Administrativo-Financiero Electroban S.A.E.	 Lic. JAVIER GIMENEZ Síndico Suplente Electroban S.A.E.	 Ing. JORGE ACHON Gerente General Electroban S.A.E.	 Diego VARELA Presidente Electroban S.A.E.
--	---	--	--	---



**BALANCE GENERAL  
AL 31 DE MARZO DE 2013 y 2012  
DATOS ESTADISTICOS  
(Expresado en Guaraníes)**

**ANEXO I**

INDICADORES ACTIVOS	ACUMULADO AL FIN DEL PERIODO	
	EJERCICIO ACTUAL	EJERCICIO ANTERIOR
Volumen de Ventas (En unidades)	25.522	14.189
Volumen de Ventas (En guaraníes)	22.146.901.722	18.830.705.684
Cantidad de Empleados y Obreros	503	472
Cantidad de Sucursales	30	27

 Lic. CARLOS MUÑOZ Contador General Electroban S.A.E.	 Lic. DIANA TREVISAN Gerente Administrativo-Financiero Electroban S.A.E.	 Lic. JAVIER GIMENEZ Síndico Suplente Electroban S.A.E.	 Ing. JORGE ACHON Gerente General Electroban S.A.E.	 DIEGO VARELA Presidente Electroban S.A.E.
--	---	--	--	---



**BALANCE GENERAL**  
**AL 31 DE MARZO DE 2013 y 2012**  
**INDICES ECONOMICOS - FINANCIEROS**



ANEXO J

INDICES	31/12/2013	31/12/2012
LIQUIDEZ (1)	1,46	1,28
ENDEUDAMIENTO (2)	1,61	2,01
RENTABILIDAD (3) (Se calcula al final del ejercicio)	0%	0%
(1) $\frac{\text{Activo Corriente}}{\text{Pasivo Corriente}}$	(2) $\frac{\text{Total del Pasivo}}{\text{Patrimonio Neto}}$	(3) $\frac{\text{Resultado antes del Impuesto. a la Renta}}{\text{Patrimonio Neto Excluido el Resultado del Periodo}}$

 Lic. CARLOS MUÑOZ Contador General Electroban S.A.E.	 Lic. DIANA TREVISAN Gerente Administrativo-Financiero Electroban S.A.E.	 Lic. JAVIER GIMENEZ Síndico Suplente Electroban S.A.E.	 Ing. JORGE ACHON Gerente General Electroban S.A.E.	 DIEGO VARELA Presidente Electroban S.A.E.
--	---	--	--	---