



**BALANCE GENERAL AL 31 DE DICIEMBRE DE 2013**  
**Comparativo con cifras del mismo periodo anterior**  
**(Expresado en Guaraníes)**

ACTIVO	31/12/2013	31/12/2012	PASIVO	31/12/2013	31/12/2012
<b>ACTIVO CORRIENTE</b>			<b>PASIVO CORRIENTE</b>		
Disponibilidades (Nota 3)	2.551.017.812	3.774.716.611	Deudas Comerciales (Nota 9)	20.570.852.802	20.025.262.063
Inversiones (Anexo D) y (Nota 4)	1.659.511.644	2.690.165.573	Deudas por Bienes y Servicios (Nota 10)	1.531.345.316	1.216.553.345
Créditos (Nota 5)	66.694.902.001	61.048.009.296	Deudas Financieras (Nota 11)	42.640.370.310	33.776.380.493
Otros Créditos (Nota 6)	3.814.149.822	4.575.983.940	Deudas Fiscales (Nota 12)	1.659.395.496	1.335.035.396
Bienes de Cambio (Nota 7)	18.098.297.858	15.134.588.579	Deudas Sociales (Nota 13)	1.013.133.952	1.236.554.448
			Otros Pasivos (Nota 14)	1.465.172.109	3.937.609.633
<b>Total del Activo Corriente</b>	<b>92.817.879.137</b>	<b>87.223.463.999</b>	<b>Total del Pasivo Corriente</b>	<b>68.880.269.985</b>	<b>61.527.395.378</b>
<b>ACTIVO NO CORRIENTE</b>			<b>PASIVO NO CORRIENTE</b>		
Inversiones (Anexo D) y (Nota 4)	1.826.854.000	2.539.573.906	Deudas por Bienes y Servicios (Nota 10)	274.727.240	158.475.156
Créditos (Nota 5)	26.289.428.329	17.002.307.445	Deudas Financieras (Nota 11)	12.045.768.177	9.764.692.912
Otros Créditos (Nota 6)	716.584.218	1.359.060.914	<b>Total del Pasivo No Corriente</b>	<b>12.320.495.417</b>	<b>9.923.168.068</b>
Bienes de Uso (Anexo A)	4.437.595.906	3.575.838.476	<b>Total del Pasivo</b>	<b>81.200.765.402</b>	<b>71.450.563.446</b>
Activos Intangibles (Anexo B)	193.801.000	186.801.000	<b>PATRIMONIO NETO</b>		
Cargos Diferidos (Nota 8)	401.207.047	13.090.908	Capital Social	28.262.590.352	27.762.590.352
			Reserva Legal	1.311.336.154	933.441.817
			Reserva Facultativa	576.922.798	-
			Reserva Revaluo Ley 125/91	1.085.857.148	798.254.600
			Resultado de Ejercicios Anteriores	916.692.812	3.397.399.694
			Utilidades Asignadas para Capitalización	2.000.000.000	-
			Resultado del Actual	11.329.184.971	7.557.886.739
<b>Total del Activo No Cte.</b>	<b>33.865.470.500</b>	<b>24.676.672.649</b>	<b>Total del Patrimonio Neto</b>	<b>45.482.584.236</b>	<b>40.449.573.202</b>
<b>Total del ACTIVO</b>	<b>126.683.349.638</b>	<b>111.900.136.647</b>	<b>Total PASIVO y PATRIMONIO NETO</b>	<b>126.683.349.636</b>	<b>111.900.136.647</b>

CUENTAS DE ORDEN DEUDORAS	31/12/2013	31/12/2012	CUENTAS DE ORDEN ACREEDORAS	31/12/2013	31/12/2012
Fideicomiso de Garantía y Pago/ Banco Continental (Fiduciario)	10.930.887.375	6.502.502.000	Fideicomiso de Garantía y Pago/Electroban (Fideicomitente)	10.930.887.375	6.502.502.000
<b>Total Cuentas De Orden Deudoras</b>	<b>10.930.887.375</b>	<b>6.502.502.000</b>	<b>Total Cuentas De Orden Acreedoras</b>	<b>10.930.887.375</b>	<b>6.502.502.000</b>

 C.P. LAURA ROA Contadora General Electroban S.A.E.	 Lic. DIANA TREVISAN Gerente Administrativo-Financiero Electroban S.A.E.	 Lic. RICHARD TORRES Síndico Titular	 Lic. OSCAR DIESEL Director Titular Electroban S.A.E.	 Ing. JORGE ACHON Director Vice-Presidente Electroban S.A.E.
--	---	--	--	---

Firmado al solo efecto de su identificación con el informe de

Fecha: 10 MAR. 2014

Paraguay Consulting Group



## ESTADO DE RESULTADOS

Correspondiente al período acumulado entre el 01 de enero de 2013  
al 31 de Diciembre de 2013, comparativo con cifras del mismo período anterior  
(Expresado en Guaraníes)


CONCEPTOS	31/12/2013	31/12/2012
<b>INGRESOS OPERATIVOS</b>		
Ventas de Mercaderías y Servicios	105.830.753.006	90.442.407.371
<b>Menos:</b>		
Costo de Mercaderías y Servicios	(51.799.153.843)	(47.700.037.422)
<b>Utilidad Operativa BRUTA</b>	<b>54.031.599.163</b>	<b>42.742.369.949</b>
<b>Mas:</b>		
<b>OTROS INGRESOS OPERATIVOS</b>	<b>7.659.424.789</b>	<b>4.368.012.737</b>
Otros Ingresos	7.659.424.789	4.368.012.737
<b>Menos:</b>		
<b>GASTOS OPERATIVOS - Anexo H</b>	<b>(36.620.797.409)</b>	<b>(33.471.047.501)</b>
Gastos de Ventas	(16.869.323.873)	(22.238.340.922)
Gastos de Administración	(13.633.142.879)	(4.838.387.433)
Gastos Financieros	(6.118.330.657)	(6.394.319.146)
<b>Utilidad Operativa NETA</b>	<b>25.070.226.543</b>	<b>13.639.335.185</b>
<b>Mas:</b>		
<b>INGRESOS NO OPERATIVOS</b>	<b>1.362.431.554</b>	<b>1.039.583.801</b>
Ingresos Varios	1.362.431.554	1.039.583.801
<b>Menos - Anexo H</b>	<b>(13.721.152.661)</b>	<b>(5.975.927.607)</b>
Gastos No Operativos	(12.541.174.997)	(3.039.843.355)
Gastos No Deducibles	(1.179.977.664)	(2.936.084.252)
<b>Utilidad antes del IMPUESTO</b>	<b>12.711.505.436</b>	<b>8.702.991.379</b>
<b>Menos:</b>		
Impuesto a la Renta	(1.382.320.465)	(1.145.104.640)
<b>UTILIDAD DEL EJERCICIO</b>	<b>11.329.184.971</b>	<b>7.557.886.739</b>

 <b>C.P. LAURA ROA</b> Contadora General Electroban S.A.E.	 <b>Lic. DIANA TREVISAN</b> Gerente Administrativo-Financiero Electroban S.A.E.	 <b>Lic. RICHARD TORRES</b> Síndico Titular	 <b>Ing. OSCAR DIESEL</b> Director Titular Electroban S.A.E.	 <b>Ing. JORGE ACHON</b> Director Vice-Presidente Electroban S.A.E.
---	--	---	---	--

Firmado al solo efecto de su  
identificación con el informe de

Fecha: **10 MAR. 2014**

Paraguay Consulting Group



**ESTADO DE VARIACION DEL PATRIMONIO NETO  
AL 31 DE DICIEMBRE DE 2013 Y 2012  
(Expresado en Guaraníes)**

RUBROS	APORTES DE LOS SOCIOS			TOTAL	GANANCIAS RESERVADAS		TOTAL	RESULTADO DEL EJERCICIO	Ejercicio finalizado al:	
	CAPITAL SOCIAL	APORTE CAPITAL	CAPITAL SUSCRITO		RESERVA LEGAL	OTRAS RESERVAS			TOTAL DEL PATRIMONIO NETO	TOTAL DEL PATRIMONIO NETO
Saldos al inicio del ejercicio	27.762.590.352	0	0	27.762.590.352	933.441.817	798.254.600	1.731.696.417	10.955.286.433	40.449.573.202	31.010.319.044
Distribución de Dividendos	0	0	0	0	0	0	0	0	0	0
* Reserva Legal					377.894.337	0	377.894.337	(377.894.337)	0	0
* Otras Reservas						1.399.000.000	1.399.000.000	(1.399.000.000)	0	0
* Primas de Emisión										
* Dividendos								(6.261.699.284)	(6.261.699.284)	(2.784.594.830)
Integración de Capital	500.000.000	0	0	500.000.000	0	0	0	0	500.000.000	7.752.178.500
Aporte para Capitalización	0	2.000.000.000	0	2.000.000.000	0	0	0	(2.000.000.000)	0	(3.335.178.500)
Revaluó (Anexo A)	0	0	0	0	0	287.602.548	287.602.548	0	287.602.548	248.962.249
Afectación a reservas	0	0	0	0	0	(822.077.202)	(822.077.202)	0	(822.077.202)	0
Ganancia del Ejercicio s/ el Estado de Resultados	0	0	0	0	0	0	0	11.329.184.971	11.329.184.971	7.557.886.739
<b>Saldos al cierre del ejercicio</b>	<b>28.262.590.352</b>	<b>2.000.000.000</b>	<b>0</b>	<b>30.262.590.352</b>	<b>1.311.336.154</b>	<b>1.662.779.946</b>	<b>2.974.116.100</b>	<b>12.246.877.783</b>	<b>45.482.584.235</b>	<b>0</b>
<b>Saldos al cierre del ejercicio anterior</b>	<b>27.762.590.352</b>	<b>0</b>	<b>0</b>	<b>27.762.590.352</b>	<b>933.441.817</b>	<b>798.254.600</b>	<b>1.731.696.417</b>	<b>10.955.286.433</b>	<b>0</b>	<b>40.449.573.202</b>

Las notas y los anexos que se acompañan son parte integrante de los estados contables.

 <b>C.P. LAURA ROA</b> Contadora General Electroban S.A.E.	 <b>Lic. DIANA TREVISAN</b> Gerente Administrativo-Financiero Electroban S.A.E.	 <b>Lic. RICHARD TORRES</b> Síndico Titular	 <b>Lic. OSCAR DIESEL</b> Director Titular Electroban S.A.E.	 <b>Ing. JORGE ACHON</b> Director Vice-Presidente Electroban S.A.E.
---	--	---	---	--

Firmado al solo efecto de su identificación con el informe de

Fecha: **10 MAR. 2014**

Paraguay Consulting Group

Ruta Micro-Estrategia N° 1000  
 Tel.: 021 523 166 / 527 772 / 501 006  
 info@electroban.com.py - Fernando de la Mora, Paraguay



### ESTADO DE ORIGEN Y APLICACION DE FONDOS

Por el período intermedio comprendido entre el 01 de Enero al 31 de Diciembre de 2013  
Comparativo con cifras del período intermedio a la misma fecha del año anterior  
(Expresado en Guaraníes)

ORIGEN DE FONDOS	31/12/2013	31/12/2012
<b>Flujo de Efectivo por Actividades Operativas</b>		
Ventas Netas (Cobro Neto)	81.343.671.720	70.999.189.028
Costo de Ventas (Pago Neto)	(56.118.941.142)	(42.677.660.184)
Pago de Impuestos	(113.396.831)	(100.507.979)
Efectivo pagado a Empleados	(21.798.697.124)	(18.592.479.147)
Efectivo (usado) generado por otras actividades	(8.664.578.190)	(5.369.821.652)
<b>Total Efectivo de las actividades Operativas antes de cambios en los activos operacionales</b>	<b>(5.351.941.567)</b>	<b>4.258.720.066</b>
<b>Aumento (disminución) en los Activos de Operación</b>	<b>6.832.254.790</b>	<b>2.793.780.920</b>
Fondos colocados a Corto Plazo	0	0
Fondos Anticipados a Clientes	0	0
Cobro a Deudores	6.832.254.790	2.793.780.920
<b>Aumento (disminución) en Pasivos de Operación</b>	<b>0</b>	<b>0</b>
Pagos a Proveedores	0	0
<b>Efectivo Neto de Actividades de Operación antes de Impuestos</b>	<b>(1.371.289.027)</b>	<b>7.052.500.986</b>
Impuesto al Valor Agregado	(1.371.289.027)	(918.555.651)
<b>Efectivo Neto de Actividades de Operación (A)</b>	<b>109.024.196</b>	<b>6.133.945.335</b>
<b>Flujo de Efectivo por Actividades de Inversión</b>		
Inversiones en otras Empresas	2.223.879.000	(1.989.964.069)
Inversiones Temporarias		0
Fondos con Destino Especial		0
Compra de Propiedad, Planta y Equipo	(2.441.670.679)	(792.153.179)
<b>Efectivo Neto (usado) en Actividades de Inversión (B)</b>	<b>(217.791.679)</b>	<b>(2.782.117.248)</b>
<b>Flujo de Efectivo por Actividades de Financiamiento</b>		
Aportes de Capital	500.000.000	4.417.000.000
Préstamos	11.213.215.607	912.053.308
Sobregiros Bancarios		
Dividendos Pagados	(6.261.699.284)	(2.784.594.830)
Intereses y Comisiones Bancarios	(6.062.918.475)	(6.380.432.868)
<b>Efectivo Neto en Actividades de Financiamiento (C)</b>	<b>(611.402.152)</b>	<b>(3.835.974.390)</b>
Efecto de las ganancias o pérdidas de cambio en el efectivo y sus equivalentes	(503.529.164)	224.686.127
<b>Aumento (o disminución) neto de efectivos y sus equivalentes (A+B+C)</b>	<b>(1.223.698.798)</b>	<b>(259.460.176)</b>
<b>Efectivo y sus equivalentes al comienzo del período</b>	<b>3.774.716.610</b>	<b>4.034.176.786</b>
<b>Efectivo y su equivalente al cierre del período</b>	<b>2.551.017.812</b>	<b>3.774.716.610</b>

 C.P. LAURA ROA Contadora General Electroban S.A.E.	 Lic. DIANA TREVISAN Gerente Administrativo-Financiero Electroban S.A.E.	 Lic. ROBERT TORRES Síndico Titular Electroban S.A.E.	 Lic. OSCAR DIESEL Director Titular Electroban S.A.E.	 Ing. JORGE ACHON Director Vice-Presidente Electroban S.A.E.
--	---	--	--	---

Firmado al solo efecto de su identificación con el informe de

Fecha: 10 MAR. 2014

Paraguay Consulting Group

Ruta Mercal, Estigarribia Nº 1111 esq. Pitiantuta

Tel.: 021 523 166 / 527 772 / 501 006

info@electroban.com.py - Fernando de la Mora, Paraguay



**NOTAS A LOS ESTADOS CONTABLES**  
CORRESPONDIENTE AL 31 DE DICIEMBRE 2013 Y 2012  
(EXPRESADAS EN GUARANÍES)

**NOTA 1: EL ENTE**

**Electroban Sociedad Anónima Emisora** es una sociedad creada en fecha 03 de setiembre de 2007, según Escritura Pública N° 44, Folio 111 y siguientes del Protocolo Comercial "A". Fue inscrita en la Dirección General de los Registros Públicos – Sección Personas Jurídicas y Asociaciones bajo el N° 1.247.y al Folio 5.030, de fecha 26 de setiembre de 2007.

El capital social se fija en la suma de Gs. 510.000.000, y el objeto social será la de realizar, por cuenta propia o de terceros o asociada a terceros, las siguientes operaciones, dentro y fuera del país, sin que ello signifique limitación a sus actividades, no excluyéndose por lo tanto, cualquier otra actividad lícita que el Directorio considere conveniente a los intereses sociales: a) Comerciales; b) Inversiones, c) Inmobiliarias; d) Industriales y e) Agropecuarias.






La Sociedad tendrá una duración de noventa y nueve (99) años contados desde la fecha de inscripción de la escritura de constitución en el Registro de Personas Jurídicas y Asociaciones.

Aumentado el Capital Social a Gs.5.000.000.000, según Escritura Pública N° 63 de fecha 18 de agosto de 2008, inscrita en el Registro Público de Personas Jurídicas y Asociaciones bajo el N° 618, folio 5807 de fecha 08 de setiembre de 2008 e inscrita en el Registro Público de Comercio bajo el N° 557, Serie "F", folio 7229 de fecha 08 de setiembre de 2008.

El 29 de mayo de 2009, el capital social fue nuevamente aumentado a Gs.10.000.000.000, según Escritura Pública N° 38, a folios 84 y siguientes del Protocolo Civil "B". Inscripta en el Registro Público de Comercio N° 324, Serie "F", folio 2183 y Personas Jurídicas N° 381, folio 4521, Serie "E" ambos el 19 de junio de 2009.

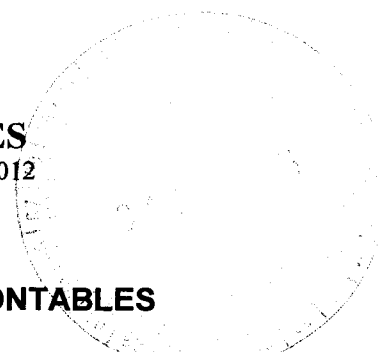
Modificados sus Estatutos Sociales por Escritura Pública N° 66, del 10 de agosto del 2011, inscrita en el Registro Público de Comercio bajo el N° 12, folio 116 y sgtes., serie "C", sección Contratos, y en el Registro de Personas Jurídicas y Asociaciones bajo el N° 110, folio 1416 y sgtes., serie "A" en fecha 8 de febrero de 2012.

Firmado al solo efecto de su  
identificación con el informe de  
Fecha: 10 MAR. 2014  
Paraguay Consulting Group

 C.P. LAURA ROA Contadora General Electroban S.A.E.	 Lic. DIANA TREVISAN Gerente Administrativo-Financiero Electroban S.A.E.	 Lic. RICARDO TORRES Síndico Titular	 Lic. OSCAR DIESEL Director Titular Electroban S.A.E.	 Ing. JORGE ACHON Director Vice-Presidente Electroban S.A.E.
---	--	---	---	--



**NOTAS A LOS ESTADOS CONTABLES**  
CORRESPONDIENTE AL 31 DE DICIEMBRE 2013 Y 2012  
(EXPRESADAS EN GUARANÍES)



**NOTA 2: PRINCIPALES POLÍTICAS Y PRÁCTICAS CONTABLES**

En la preparación y presentación de los estados contables fueron aplicadas las siguientes políticas de contabilidad:

**a. Moneda de Cuenta**

La moneda de cuenta utilizada para la elaboración de los estados contables es el guaraní, moneda oficial de la República del Paraguay.

**b. Efectos de la Inflación**

Los estados contables han sido preparados en base a cifras históricas, sin considerar el efecto que las variaciones en el poder adquisitivo de la moneda local pudieran tener sobre los rubros no monetarios que los componen, debido a que la corrección monetaria, no es un principio de contabilidad de aceptación generalizada ni una norma vigente en el Paraguay. Constituye una excepción al criterio descrito, el ajuste por diferencia de cambio y el revalúo obligatorio de los bienes del activo fijo en virtud a lo que establece la Ley 125/91.

**c. Valuación Moneda Extranjera**

Los activos y pasivos en moneda extranjera se encuentran valuados al tipo de cambio de compra y venta respectivamente, de conformidad con los principios de contabilidad generalmente aceptados.

Las diferencias netas de cambio devengadas por fluctuaciones en los tipos de cambio entre las fechas de concertación de las operaciones y su liquidación o valuación al cierre del periodo se imputan a la cuenta Diferencia de Cambio del Estado de Resultados.

**d. Disponibilidades.**

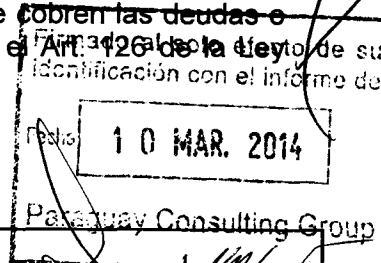
Caja y Bancos se presentan a su valor nominal.

**e. Cuentas por cobrar.**

Los créditos se presentan por su costo menos cualquier pérdida por provisiones.

**f. Previsión para Incobrables y Cobranzas**


La Sociedad constituye provisiones para deudores de dudoso cobro a los efectos de crear reservas para los casos en los que no se cobren las deudas o se incurran en gastos para las cobranzas basándose en el Art. 126 de la Ley 1284/98 del Mercado de Valores.



 C.P. LAURA ROA Contadora General Electroban S.A.E.	 Lic. DIANA TREVISAN Gerente Administrativo-Financiero Electroban S.A.E.	 Lic. RICHARD TORRES Síndico Titular	 Lic. OSCAR DIESEL Director Titular Electroban S.A.E.	 Ing. JORGE ACHON Director Vice-Presidente Electroban S.A.E.
--	---	--	--	---



**NOTAS A LOS ESTADOS CONTABLES**  
CORRESPONDIENTE AL 31 DE DICIEMBRE 2013 Y 2012  
(EXPRESADAS EN GUARANÍES)



**g. Valuación de Existencias**

Las existencias se valúan a su costo de adquisición y/o producción. El criterio de imputación de las unidades al costo es "precio promedio". El valor contable de las existencias no supera el valor probable de realización de las mismas.

Las importaciones en curso incluyen el importe facturado por el proveedor, más los gastos adicionales que se producen hasta que los bienes estén a disposición en el stock.

**h. Valuación de los Bienes de Uso**






Los bienes de uso están valorizados a su costo de adquisición, más los incrementos resultantes de revalúo hechos por mandato legal (Ley 125/91) y menos la depreciación acumulada. La depreciación es calculada siguiendo el método de línea recta, a tasas reguladas por las leyes tributarias y que se consideran adecuadas para extinguir el valor bruto de los bienes al fin de su vida útil. El costo de las renovaciones y mejoras es incorporado al activo, en tanto que el de mantenimiento y reparaciones es cargado a gastos. El costo, el revalúo y la depreciación acumulada de los bienes vendidos o retirados, son eliminados de la cuenta del activo y la ganancia o pérdida es aplicada a resultado.

**i. Cuentas por Pagar y Provisiones.**

Las cuentas comerciales, sociales y fiscales, se expresan a su costo amortizado.

**j. Capital Social**

El Capital Social de la empresa según Acta N° 8 de la Asamblea General Extraordinaria de fecha 25 de abril del dos mil once, en la modificación del Art. 5° del Estatuto Social fija el capital social en la suma de G. 50.000.000.000.- (Guaraníes Cincuenta mil millones), representado por 60.000 (sesenta mil) acciones de clase A con un valor nominal de Gs. 500.000.- (Guaraníes Quinientos mil) cada acción y 40.000 (cuarenta mil) acciones de clase B con un valor nominal de Gs. 500.000.- (Guaraníes Quinientos mil) cada acción, el cual es emitido según Acta de Asamblea N° 9 de fecha 12 de agosto de 2011. Al cierre del periodo intermedio al 31 de diciembre de 2013 el saldo del Capital Emitido Acciones Ordinarias es de G. 12.165.246.985.- y de Acciones Preferidas es de G. 9.572.162.662.-

<b>Firmado al solo efecto de su identificación con el informe de</b>				
<b>10 MAR. 2014</b>				
<b>Paraguay Consulting S.A.S.</b>				
 C.P. LAURA ROA Contadora General Electroban S.A.E.	 Lic. DIANA TREVISAN Gerente Administrativo-Financiero Electroban S.A.E.	 Lic. RICHARD TORRES Síndico Titular	 Lic. OSCAR DIESEL Director Titular Electroban S.A.E.	 Ing. JORGE ACHON Director Vice-Presidente Electroban S.A.E.



**NOTAS A LOS ESTADOS CONTABLES**  
CORRESPONDIENTE AL 31 DE DICIEMBRE 2013 Y 2012  
(EXPRESADAS EN GUARANÍES)

**k. Impuesto a la Renta.**

El impuesto a la renta se basa en la utilidad contable antes de este impuesto, ajustada por las partidas que la ley exige para obtener la renta neta imponible, a la que se le aplica la tasa impositiva vigente del 10%, para la determinación del impuesto.

**l. Reconocimiento de Ingresos y Gastos**

Para el reconocimiento de las ganancias y pérdidas se ha aplicado el principio de lo devengado, excepto los intereses moratorios que, en algunos casos se contabilizan en el momento del cobro.

**m. Definición de fondos.**

Para la preparación del Estado de Flujos de Efectivo se definió como fondos a las disponibilidades.

**n. Estimaciones contables.**

La preparación de los estados financieros requiere por parte de la Administración de la sociedad la aplicación de estimaciones contables relevantes y la realización de juicios y supuestos en el proceso de aplicación de las políticas contables que afectan a los importes de activos y pasivos registrados, y los activos y pasivos contingentes revelados a la fecha de la emisión de los presentes estados financieros; así como también los ingresos y gastos registrados en el ejercicio. Los resultados reales pueden eventualmente diferir de las estimaciones realizadas.

Estas estimaciones realizadas por la Administración de la sociedad fueron efectuadas en función de la mejor información disponible al 31 de diciembre de 2013. Sin embargo, podrían ocurrir eventos que puedan tener lugar en el futuro, y que obliguen a su modificación en los ejercicios siguientes.

El efecto en los estados financieros de las modificaciones que, en su caso, se derivasen de los ajustes a efectuar en ejercicios siguientes, se reconoce en el ejercicio en que la estimación es modificada y en los ejercicios futuros afectados, o sea, se registra en forma prospectiva.

Sin embargo, no es de conocimiento de la Administración hechos que puedan modificar significativamente las condiciones actuales.

Firmado al solo efecto de su  
identificación con el informe de  
Fecha 10 MAR. 2014

 C.P. LAURA ROA Contadora General Electroban S.A.E.	 Lic. DIANA TREVISAN Gerente Administrativo-Financiero Electroban S.A.E.	 Lic. RICARD TORRES Síndico Titular	 Lic. OSCAR DIESEL Director Titular Electroban S.A.E.	 Ing. JORGE ACHON Director Vice-Presidente Electroban S.A.E.
--	---	---	--	---





**NOTAS A LOS ESTADOS CONTABLES**  
 CORRESPONDIENTE AL 31 DE DICIEMBRE 2013 Y 2012  
 (EXPRESADAS EN GUARANÍES)

**NOTA 3: COMPOSICIÓN DE DISPONIBILIDADES**

Al 31 de Diciembre de 2013 la disponibilidad está compuesta de:

Cuentas	31/12/2013	31/12/2012
Recaudaciones a Depositar	835.071.985	817.516.091
Fondo Fijo	78.034.340	46.706.172
Bancos Cta. Cte.	1.637.911.487	2.910.494.348
<b>TOTALES</b>	<b>2.551.017.812</b>	<b>3.774.716.611</b>

**NOTA 4: INVERSIONES**

Al 31 de Diciembre de 2013 las Inversiones arrojaron la siguiente composición:

Cuentas	31/12/2013	31/12/2012
Banco Regional CDA M/E Cte.	1.320.606.720	2.111.755.000
Intereses a Cobrar por CDA M/E Cte.	14.517.503	97.199.859
Intereses a Devengar por CDA M/E Cte.	(5.612.579)	(34.602.918)
Acciones en Otras Empresas - Banco Regional Acciones Preferidas	0	1.000.000.000
Acciones en Otras Empresas - Compañía Administradora de Riesgos S.A.	1.826.854.000	1.539.573.906
Dividendos a Cobrar por Acciones Cte.	330.000.000	515.813.632
<b>TOTALES</b>	<b>3.486.365.644</b>	<b>5.229.739.479</b>

A - Activo Corriente	1.659.511.644	2.690.165.573
B - Activo No Corriente	1.826.854.000	2.539.573.906

Firmado al solo efecto de su  
 identificación con el informe de  
 10 MAR. 2014  
 Paraguay Consulting Group

 C.P. LAURA ROA Contadora General Electroban S.A.E.	 Lic. DIANA TREVISAN Gerente Administrativo-Financiero Electroban S.A.E.	 Lic. RIGOBERTO TORRES Síndico Titular	 Lic. OSCAR DIESEL Director Titular Electroban S.A.E.	 Ing. JORGE ACHON Director Vice-Presidente Electroban S.A.E.
--	---	--	--	---



**NOTAS A LOS ESTADOS CONTABLES**  
CORRESPONDIENTE AL 31 DE DICIEMBRE 2013 Y 2012  
(EXPRESADAS EN GUARANÍES)

**NOTA 5: CRÉDITOS**

Al 31 de Diciembre de 2013 los Créditos arrojaron la siguiente composición:






Cuentas	31/12/2013	31/12/2012
Documentos a Cobrar Cte.	66.972.254.140	60.422.880.219
Documentos a Cobrar M/E Cte.	80.887.162	
Documentos a Cobrar No Cte.	15.358.540.954	10.499.805.445
(-) Previsión 1 M/N	(484.022.506)	0
Derechos en Fideicomiso No Cte.	10.930.887.375	6.502.502.000
Cheques Rechazados	0	89.231.975
Anticipo a Proveedores del Exterior	125.783.205	432.939.340
Tarjetas de Créditos	0	5.786.500
Anticipo al Despachante M/E	0	2.124.426
Anticipo al Despachante	0	95.046.836
<b>TOTALES</b>	<b>92.984.330.330</b>	<b>78.050.316.741</b>

A - Activo Corriente	66.694.902.001	61.048.009.296
B - Activo No Corriente	26.289.428.329	17.002.307.445

En fecha 14 de setiembre de 2012 y 12 de julio de 2013 la entidad ha firmado un contrato de fideicomiso con el Banco Continental S.A.E.C.A., en donde se crea un patrimonio autónomo de G. 6.502.502.000.- y G. 4.428.385.375.- respectivamente. ELECTROBAN S.A.E. en su calidad de fideicomitente se comprometió a ceder al patrimonio autónomo la cartera de crédito emitidos por terceros deudores del fideicomitente. Los títulos deudores que conforman el patrimonio autónomo permanecerán bajo la custodia del fiduciario. Estos títulos son instrumentos emitidos por deudores del fideicomitente.

El fideicomiso constituido tiene por finalidad procurar garantizar el cumplimiento de la obligación contraída por el Fideicomitente con los tenedores de los bonos o títulos de crédito emitidos en el mercado público de valores durante el período de vigencia de dichos títulos, el cual no excederá cinco años. El último vencimiento de los títulos está establecido el día 16 de marzo de 2017.

Firmado al solo efecto de su  
identificación con el informe de  
Fecha **10 MAR. 2014**  
Paraguay Consulting Group

 C.P. LAURA ROA Contadora General Electroban S.A.E.	 Lic. DIANA TREVISAN Gerente Administrativo-Financiero Electroban S.A.E.	 Lic. RICHARD TORRES Síndico Titular	 Lic. OSCAR DIESEL Director Titular Electroban S.A.E.	 Ing. JORGE ACHON Director Vice-Presidente Electroban S.A.E.
---	--	---	---	--



**NOTAS A LOS ESTADOS CONTABLES**  
CORRESPONDIENTE AL 31 DE DICIEMBRE 2013 Y 2012  
(EXPRESADAS EN GUARANÍES)

**NOTA 6: OTROS CRÉDITOS**

Al 31 de Diciembre de 2013 los Otros Créditos arrojaron la siguiente composición:

CUENTAS	31/12/2013	31/12/2012
Débitos a Regularizar	632.146	40.116.663
Anticipos al Personal	28.278.200	38.089.087
Anticipos a Comisionistas	41.627.000	125.407.000
Garantía de Alquiler	132.439.523	93.739.071
Seguros a Vencer M/N	101.134.180	140.400.644
Alquileres Pagados por Adelantado	48.367.695	124.861.519
Gastos de GPS pagados por adelantado	12.333.330	0
IVA Crédito Fiscal	412.582.509	546.445.859
Anticipo Impto. a la Renta	1.143.952.828	839.535.291
Retenciones de IVA a Favor	0	0
Retenciones de Imp. A la Renta a Favor	26.066.539	1.151.813
Anticipos Varios	0	122.694.980
Anticipos a Rendir	39.187.500	95.098.119
Anticipos a Rendir M/E	0	240.376.848
Anticipos a Rendir Gastos de la Empresa	141.552.739	
Anticipos Obras en Curso	0	0
Redamos a Terceros (Seguros)	17.865.040	0
Giros TIGO	0	24.174.831
Otras cuentas a Cobrar Diversas	51.744.461	119.944.000
Deudores por Cartera Cedida Cte.	1.237.876.696	2.023.948.215
Deudores por Cartera Cedida No Cte.	716.584.218	1.359.060.914
Cartera Adquirida - CP001	99.861.327	0
Cartera Adquirida - CP002	91.016.024	0
Cartera Adquirida - CARSA 001	507.085	0
Cartera Adquirida - CARSA 002	187.125.000	0
<b>TOTALES</b>	<b>4.530.734.040</b>	<b>5.935.044.854</b>

A - Activo Corriente	3.814.149.822	4.575.983.940
B - Activo No Corriente	716.584.218	1.359.060.914

**NOTA 7: BIENES DE CAMBIO**

Al 31 de Diciembre de 2013 los Bienes de Cambio arrojaron la siguiente composición:

CUENTAS	31/12/2013	31/12/2012
Mercaderías	17.376.966.780	14.221.840.589
Mercaderías Usadas	334.438.494	269.440.764
Mercaderías en Tránsito	888.903	243.295.066
Mercaderías Dañadas - Utilizables	386.003.681	400.012.160
<b>TOTALES</b>	<b>18.098.297.858</b>	<b>15.134.588.579</b>

Firmado al solo efecto de su  
identificación con el informe de  
Fecha: 10 MAR. 2014  
Paraguay Consulting Group

 C.P. LAURA RDA Contadora General Electroban S.A.E.	Lic. DIANA TREVISAN Gerente Administrativo-Financiero Electroban S.A.E.	Lic. RICARDO TORRES Síndico Titular	Lic. OSCAR DIESEL Director Titular Electroban S.A.E.	Ing. JORGE ACHON Director Vice-Presidente Electroban S.A.E.
--	---	--	--	---



**NOTAS A LOS ESTADOS CONTABLES**  
CORRESPONDIENTE AL 31 DE DICIEMBRE 2013 Y 2012  
(EXPRESADAS EN GUARANÍES)

**NOTA 8: CARGOS DIFERIDOS**

Al 31 de Diciembre de 2013 los Cargos Diferidos arrojaron la siguiente composición:

CUENTAS	31/12/2013	31/12/2012
Gastos de Constitución Diferidos	4.165.345	4.165.345
Amortización Gastos de Constitución Diferidos	(4.165.345)	(4.165.345)
Gastos de Organización Diferidos - Suc	21.818.180	21.818.180
Amortización Acumulada Gastos de Organización	(13.090.908)	(8.727.272)
Gastos de Organización Sector Microempresas	92.479.775	0
Gastos de RRHH a Diferir	300.000.000	0
<b>TOTALES</b>	<b>401.207.047</b>	<b>13.090.908</b>

A - Activo Corriente	0	0
B - Activo No Corriente	401.207.047	13.090.908

**NOTA 9: DEUDAS COMERCIALES**

Al 31 de Diciembre de 2013 las Deudas Comerciales arrojaron la siguiente composición:

CUENTAS	31/12/2013	31/12/2012
Proveedores Comerciales M/N Cte.	9.863.315.879	3.048.984.460
Cheques Diferidos Banco Continental M/N	8.899.737.439	11.113.163.518
Proveedores Comerciales M/E Cte.	815.895.914	2.655.274.324
Cheques Diferidos Banco Continental M/E	991.903.570	3.207.839.761
Proveedores del Exterior Cte.M/E	0	0
<b>TOTALES</b>	<b>20.570.852.802</b>	<b>20.025.262.063</b>

A - En Moneda Nacional	18.763.053.318	14.162.147.978
B - En Moneda Extranjera	1.807.799.484	5.863.114.085

Firmado al solo efecto de su  
identificación con el informe de  
Fecha: **10 MAR. 2014**  
Paraguay Consulting Group

 C.P. LAURA ROA Contadora General Electroban S.A.E.	Lic. DIANA TREVISAN Gerente Administrativo-Financiero Electroban S.A.E.	Lic. RICARDO TORRES Síndico Titular	Lic. OSCAR DIESEL Director Titular Electroban S.A.E.	Ing. JORGE ACHON Director Vice-Presidente Electroban S.A.E.
--	---	--	--	---



**NOTAS A LOS ESTADOS CONTABLES**  
CORRESPONDIENTE AL 31 DE DICIEMBRE 2013 Y 2012  
(EXPRESADAS EN GUARANÍES)

**NOTA 10: DEUDAS POR BIENES Y SERVICIOS**

Al 31 de Diciembre de 2013 las Deudas Por Bienes y Servicios arrojaron la siguiente composición:

CUENTAS	31/12/2013	31/12/2012
Proveedores de Bienes y Servicios M/N Cte.	1.205.455.419	653.315.111
Proveedores de Bienes y Servicios M/E Cte.	325.889.897	543.780.795
Proveedores de Bienes y Servicios M/E No Cte.	274.727.240	158.475.156
Cheques Emitidos	0	19.457.439
<b>TOTALES</b>	<b>1.806.072.556</b>	<b>1.375.028.501</b>

A - Activo Corriente	1.531.345.316	1.216.553.345
B - Activo No Corriente	274.727.240	158.475.156

**NOTA 11: DEUDAS FINANCIERAS**

Al 31 de Diciembre de 2013 las Deudas Financieras arrojaron la siguiente composición:

CUENTAS	31/12/2013	31/12/2012
Documentos a Pagar a Bcos. M/N Cte.	42.213.758.144	32.438.451.772
Intereses a Pagar a Bancos M/N Cte.	1.834.734.500	1.579.425.401
Intereses a Vencer M/N Cte.	(2.047.499.204)	(1.680.474.652)
Documentos a Pagar a Bcos. M/N No Cte.	564.523.800	1.107.883.567
Intereses a Pagar a Bancos M/N No Cte.	19.715.992	71.864.617
Intereses a Vencer M/N No Cte.	(64.704.489)	(148.973.085)
Bonos a Pagar M/N	500.000.000	1.350.000.000
Intereses por Bonos a Pagar M/N Cte.	1.622.791.779	1.363.513.640
Intereses a Vencer por Bonos M/N Cte.	(1.563.287.670)	(1.342.686.193)
Bonos a Pagar M/N No Cte.	11.400.000.000	8.650.000.000
Tarjeta de Credito-Bco. Continental Gs.	79.872.761	68.150.525
Intereses por Bonos a Pagar M/N No Cte.	1.961.361.640	2.187.739.715
Intereses a Vencer por Bonos M/N No Cte.	(1.835.128.766)	(2.103.821.902)
<b>TOTALES</b>	<b>54.686.138.487</b>	<b>43.541.073.405</b>

A - Deudas Financieras Cte.	42.640.370.310	33.776.380.493
B - Deudas Financieras No Cte.	12.045.768.177	9.764.692.912

**NOTA 12: DEUDAS FISCALES**


Al 31 de Diciembre de 2013 las Deudas Fiscales arrojaron la siguiente composición:

CUENTAS	31/12/2013	31/12/2012
Dirección Gral. Recaudaciones	1.382.320.466	1.186.082.225
IVA a Pagar	277.075.030	148.953.171
<b>TOTALES</b>	<b>1.659.395.496</b>	<b>1.335.035.396</b>

 C.P. LAURA ROA Contadora General Electroban S.A.E.	 Lic. DIANA TREVISAN Gerente Administrativo-Financiero Electroban S.A.E.	 Lic. RICHARD TORRES Síndico Titular	 Lic. OSCAR DIESEL Director Titular Electroban S.A.E.	 Ing. JORGE ACHON Director Vice-Presidente Electroban S.A.E.
--	---	--	--	---



**NOTAS A LOS ESTADOS CONTABLES**  
CORRESPONDIENTE AL 31 DE DICIEMBRE 2013 Y 2012  
(EXPRESADAS EN GUARANÍES)



**NOTA 13: DEUDAS SOCIALES**

Al 31 de Diciembre de 2013 las Deudas Sociales arrojaron la siguiente composición:

CUENTAS	31/12/2013	31/12/2012
Sueldos a Pagar	4.043.983	1.250.000
Comisiones a Pagar	648.752.365	925.467.376
Aguinaldo a Pagar	0	0
I.P.S. a Pagar	267.517.587	145.036.080
Indemnizaciones y Preavisos a Pagar	19.281.358	89.352.199
Descuentos a Funcionarios por Compras y Préstamos	73.538.659	75.448.793
<b>TOTALES</b>	<b>1.013.133.952</b>	<b>1.236.554.448</b>

**NOTA 14: OTROS PASIVOS**

Al 31 de Diciembre de 2013 los Otros Pasivos arrojaron la siguiente composición:

CUENTAS	31/12/2013	31/12/2012
Prestamos de Directores M/E Cte.	356.427.954	0
Prestamos a Pagar-Terceros M/E	0	2.126.270.000
Intereses a Pagar-Ptmo. Terceros M/E	0	114.176.446
Intereses a Vencer-Ptmo. Terceros M/E	0	(40.390.625)
Acreedores Varios	0	400.000.000
Cobranzas de Terceros	989.290.396	1.337.553.812
Deudas por Cartera Adquirida - CP001	119.453.759	0
<b>TOTALES</b>	<b>1.465.172.109</b>	<b>3.937.609.633</b>

**NOTA 15: CUENTAS DE ORDEN DEUDORAS Y ACREEDORAS**

Al 31 de Diciembre de 2013 las Cuentas de Orden que representaban el activo trasladado de "Documentos por Cobrar" de Electroban S.A., a un patrimonio autónomo y que tiene por finalidad procurar garantizar el cumplimiento de la obligación contraída por el Fideicomitente con los tenedores de los bonos o títulos de crédito emitidos en el mercado público de valores.

Fecha **10 MAR. 2014**  
Paraguay Consulting Group

 C.P. LAURA ROA Contadora General Electroban S.A.E.	 Lic. DIANA TREVISAN Gerente Administrativo-Financiero Electroban S.A.E.	 Lic. ROBERT TORRES Síndico Titular	 Lic. OSCAR DIESEL Director Titular Electroban S.A.E.	 Ing. JORGE ACHON Director Vice-Presidente Electroban S.A.E.
--	---	---	--	---



**NOTAS A LOS ESTADOS CONTABLES**  
CORRESPONDIENTE AL 31 DE DICIEMBRE 2013 Y 2012  
(EXPRESADAS EN GUARANÍES)

**NOTA 16: CODEUDORIA BANCARIA**

En el mes de diciembre Electroban S.A.E. ha decidido apoyar a la empresa CREDIPLUS S.A. otorgando a favor de esta aval bancario por Gs 3.000.000.000.- (Guaraníes Tres mil millones) a BANCOP, con el objeto de desarrollar complementación y bases de clientes comunes con énfasis en el apoyo a microempresarios. A través de esta alianza estratégica entre ambas empresas Electroban S.A.E. obtendrá un alto beneficio por acceder a la base de datos mencionada sin generar esta información un costo adicional a Electroban S.A.E.






**NOTA 17: HECHOS POSTERIORES AL CIERRE**


En fecha 10/01/2014 ha sido acreditado a Electroban S.A.E. un préstamo del Banco Interamericano de Desarrollo PR-L1073 por U\$S 3.000.000.- (Dólares Americanos Tres millones) con garantía de Crediplus S.A. a 6 (seis) años de plazo, con el objetivo de mejorar las condiciones de financiamiento de los microempresarios de la Base de la Pirámide en Paraguay, mediante una línea de crédito orientada a la adquisición de electrodomésticos de bajo consumo energético, computadoras y mobiliarios para microempresas.

En fecha 19/02/2014 fue registrada el Programa de Emisión Global de Bonos G4 de Electroban S.A.E. según RES. CNV N° 11 R/14 por el monto de Gs. 20.000.0000.000.- (Guaraníes Veinte mil millones) sin garantía que serán destinados a Capital Operativo dentro del giro comercial.

No existen otros hechos relevantes que deban informarse que tengan un impacto significativo sobre los Estados Financieros.

Firmado al solo efecto de su  
identificación con el informe de  
Fecha: 10 MAR. 2014  
Paraguay Consulting Group

 C.P. LAURA ROA Contadora General Electroban S.A.E.	 Lic. DIANA TREVISAN Gerente Administrativo-Financiero Electroban S.A.E.	 Lic. RICHARD TORRES Síndico Titular	 Lic. OSCAR DIESEL Director Titular Electroban S.A.E.	 Ing. JORGE ACHON Director Vice-Presidente Electroban S.A.E.
---	--	---	--	--





**BALANCE GENERAL**  
**AL 31 DE DICIEMBRE DE 2013 y 2012**  
 (Expresado en Guaraníes)


**BIENES DE USO**


ANEXO A


CUENTAS	VALORES DE ORIGEN				AMORTIZACIONES				NETO RESULTANTE	
	INICIO DEL PERIODO	ALTAS DEL PERIODO	BAJAS DEL PERIODO	REVALUO DEL PERIODO	AL CIERRE DEL PERIODO	ACUMULADAS INICIO PERIOD.	ALTAS DEL PERIODO	BAJAS DEL PERIODO		ACUMULADAS CIERRE PERIODO
MUEBLES Y UTILES	1.095.288.899	195.758.024	0	45.043.019	1.336.089.942	299.552.842	105.753.429	0	405.306.271	930.783.671
EQUIPOS DE OFICINA	115.166.073	15.949.374	0	4.418.625	135.534.072	65.765.577	24.919.647	0	90.685.224	44.848.848
RODADOS	3.127.615.287	659.402.654	0	133.016.128	3.920.034.069	1.711.388.891	703.415.845	0	2.414.804.736	1.505.229.333
INMUEBLES E INSTALACIONES	226.352.037	98.497.349	1.227.273	8.961.962	332.584.075	82.851.157	51.154.393	106.343	133.899.207	198.684.868
EQUIPOS DE INFORMATICA	1.543.884.479	429.743.707	47.583.001	48.334.166	1.974.379.351	1.013.515.644	307.914.064	5.577.431	1.315.852.277	658.527.074
CARTELES Y LETREROS	415.813.755	326.031.430	0	23.000.851	764.846.036	172.699.002	126.022.563	0	298.721.565	466.124.471
MEJORAS PROPIEDAD DE TERCEROS	514.234.761	397.061.157	45.405.364	24.827.797	890.718.351	182.104.529	137.236.699	0	319.341.228	571.377.123
LIBROS CONTABLES	65.360.827	12.164.820	0	0	77.525.647	0	15.505.129	0	15.505.129	62.020.518
<b>TOTALES EJERC. ACTUAL</b>	<b>7.103.716.118</b>	<b>2.134.608.515</b>	<b>94.215.638</b>	<b>287.602.548</b>	<b>9.431.711.543</b>	<b>3.527.877.842</b>	<b>1.471.921.769</b>	<b>6.883.774</b>	<b>4.994.115.637</b>	<b>4.437.595.906</b>
<b>TOTALES EJERC. ANTERIOR</b>	<b>6.078.940.897</b>	<b>794.356.119</b>	<b>18.543.147</b>	<b>248.962.249</b>	<b>7.103.716.118</b>	<b>2.182.217.502</b>	<b>1.345.660.140</b>	<b>0</b>	<b>3.627.877.642</b>	<b>3.575.838.476</b>

 **C.P. LAURA ROA**  
 Contadora General  
 Electroban S.A.E.

 **Lic. DIANA TREVISAN**  
 Gerente Administrativo-Financiero  
 Electroban S.A.E.

 **Lic. RICHARD TORRES**  
 Síndico Titular  
 Electroban S.A.E.

 **Lic. OSCAR DIESEL**  
 Director Titular  
 Electroban S.A.E.

 **Ing. JORGE ACHON**  
 Director Vice-Presidente  
 Electroban S.A.E.

Firmado al sólo efecto de su  
 identificación con el sistema de  
 fecha: **10 MAR. 2014**  
 Paraguay Consulting Group










**BALANCE GENERAL  
AL 31 DE DICIEMBRE DE 2013  
INVERSIONES, ACCIONES, DEBENTURES Y OTROS TITULOS EMITIDOS EN SERIE  
PARTICIPACION EN OTRAS SOCIEDADES  
(En guaraníes)**


ANEXO C

DENOMINACION Y CARACTERISTICA DE LOS VALORES	CLASE	VALOR NOMINAL UNITARIO	CANT.	VALOR NOMINAL TOTAL	VALOR PATRIMONIAL PROPORC.	VALOR DE LIBROS	VALOR DE COTIZACION	% DE PARTICIPAC.	INFORMACION SOBRE EL EMISOR			
									ACTIVIDAD PRINCIPAL	CAPITAL	SULTIMO BALANCE RTADO. PAT. NETO	
INVERSIONES TEMPORARIAS (DETALLAR)												
TOTAL EJERCICIO ACTUAL												
TOTAL EJERCICIO ANTERIOR												
CARSA	PREF	1.000	234.023	234.023.000		234.023.000	234.023.000	0,17	COBRANZAS	20.417.958.008	4.453.761.694	26.048.643.620
CARSA	ORD	1.000	1.533.697	1.533.697.000		1.533.697.000	1.592.331.000	7,36	COBRANZAS	20.417.958.008	4.453.761.694	26.048.643.320
TOTAL EJERCICIO ACTUAL				1.767.720.000		1.767.720.000	1.826.354.000					
TOTAL EJERCICIO ANTERIOR												


  
**C.P. LAURA ROA**  
 Contadora General  
 Electroban S.A.E.


  
**Lic. DIANA TREVISAN**  
 Gerente Administrativo-Financiero  
 Electroban S.A.E.


  
**Lic. RICHARD TORRES**  
 Síndico Titular  
 Electroban S.A.E.


  
**Ing. JORGE ACHON**  
 Director Vice-Presidente  
 Electroban S.A.E.

Firmado al solo efecto de su  
 identificación con el informe de  
 fecha **10 MAR. 2014**  
 Paraguay Consulting Group



**BALANCE GENERAL**  
**AL 31 DE DICIEMBRE DE 2013 y 2012**  
**OTRAS INVERSIONES**  
 (Expresado en Guaraníes)

ANEXO D

CUENTAS	VALOR DE COSTO	AMORTIZAC.	VALOR DE COTIZACION	VALOR REGISTRADO AÑO ACTUAL	VALOR REGISTRADO AÑO ANTERIOR
<b>INVERSIONES CORRIENTES</b>	<u>1.659.511.644</u>		<u>1.659.511.644</u>	<u>1.659.511.644</u>	<u>2.690.165.573</u>
Banco Regional C.D.A. M/E	1.320.606.720		1.320.606.720	1.320.606.720	2.111.755.000
Intereses a Cobrar por C.D.A. M/E	14.517.503		14.517.503	14.517.503	97.199.859
Intereses a Devengar por C.D.A. M/E	(5.612.579)		(5.612.579)	(5.612.579)	(34.602.918)
Dividendos a Cobrar por Acciones - Banco Regional Acciones Preferidas	0		0	0	0
Dividendos a Vencer por Acciones - Banco Regional Acciones Preferidas	0		0	0	180.000.000
Dividendos a Cobrar por Acciones - Compañía Administradora de Riesgos S.A	330.000.000		330.000.000	330.000.000	335.813.632
<b>INVERSIONES NO CORRIENTES</b>	<u>1.826.854.000</u>		<u>1.826.854.000</u>	<u>1.826.854.000</u>	<u>0</u>
Banco Continental C.D.A. M/E					
Acciones en Otras Empresas - Banco Regional Acciones Preferidas	0		0	0	0
Acciones en Otras Empresas - Compañía Administradora de Riesgos	1.826.854.000		1.826.854.000	1.826.854.000	0
<b>TOTALES EJERCICIO</b>	<b>3.486.365.644</b>	<b>0</b>	<b>3.486.365.644</b>	<b>3.486.365.644</b>	<b>2.690.165.573</b>

 <b>C.P. LAURA ROA</b> Contadora General Electroban S.A.E.	 <b>Lic. DIANA TREVISAN</b> Gerente Administrativo-Financiero Electroban S.A.E.	 <b>Lic. RICARDO TORRES</b> Síndico Titular	 <b>Lic. OSCAR DIESEL</b> Director Titular Electroban S.A.E.	 <b>Ing. JORGE ACHON</b> Director Vice-Presidente Electroban S.A.E.
---	--	---	---	--

Firmado al solo efecto de su  
 identificación con el informe de

Fecha: **10 MAR. 2014**

Paraguay Consulting Group



**BALANCE GENERAL**  
**AL 31 DE DICIEMBRE DE 2013 y 2012**  
**PREVISIONES**  
**(Expresado en guaraníes)**

**ANEXO E**


RUBROS	SALDOS AL INICIO DEL EJERCICIO	AUMENTOS (*)	BAJAS (*)	SALDOS CIERRE AL 31/12/2013	SALDOS CIERRE AL 31/12/2012
DEDUCIDAS DEL ACTIVO (*)					
Previsiones (Nota 5)	0	484.022.506	0	484.022.506	0
<b>TOTAL</b>	<b>0</b>	<b>484.022.506</b>	<b>0</b>	<b>484.022.506</b>	<b>0</b>

 C.P. LAURA ROA Contadora General Electroban S.A.E.	 Lic. DIANA TREVISAN Gerente Administrativo-Financiero Electroban S.A.E.	 Lic. RICARDO TORRES Síndico Titular	 Lic. OSCAR DIESEL Director Titular Electroban S.A.E.	 Ing. JORGE ACHON Director Vice-Presidente Electroban S.A.E.
--	---	--	--	---

Firmado al solo efecto de su  
identificación con el informe de

Fecha: **10 MAR. 2014**

Paraguay Consulting Group





**BALANCE GENERAL**  
**AL 31 DE DICIEMBRE DE 2013 y 2012**  
**COSTO DE MERCADERIAS VENDIDAS Y SERVICIOS PRESTADOS**  
 (Expresado en Guaraníes)

ANEXO F


DETALLE	EJERCICIO 31/12/2013	EJERCICIO 31/12/2012
<b>I. COSTO DE MERCADERIAS VENDIDAS</b>	<b>51.799.153.843</b>	<b>47.700.037.422</b>
Existencias al Comienzo del Período		
Mercaderías de reventa	15.134.588.579	17.465.068.308
Compras y Costos de Producción del Ejercicio		
a) Compras	54.762.863.122	45.369.557.693
Existencia al cierre del ejercicio		
Mercaderías de reventa	18.098.297.858	15.134.588.579
<b>II. COSTO DE SERVICIOS PRESTADOS</b>	<b>51.724.270.535</b>	<b>40.592.079.748</b>
<b>COSTO DE MERCADERIAS VENDIDAS Y SERVICIOS PRESTADOS</b>	<b>103.523.424.378</b>	<b>88.292.117.170</b>

 C.P. LAURA ROA Contadora General Electroban S.A.E.	 Lic. DIANA TREVISAN Gerente Administrativo-Financiero Electroban S.A.E.	 Lic. RICHAART TORRES Síndico Titular	 Lic. OSCAR DIESEL Director Titular Electroban S.A.E.	 Ing. JORGE ACHON Director Vice-Presidente Electroban S.A.E.
--	---	---	--	---

Firmado al solo efecto de su  
 identificación con el informe de


Fecha: **10 MAR. 2014**

Paraguay Consulting Group





**BALANCE GENERAL**  
**AL 31 DE DICIEMBRE DE 2013 Y 2012**  
**ACTIVOS Y PASIVOS EN MONEDA EXTRANJERA**  
**(Expresado en Dólares y Guaraníes)**




**ANEXO G**

DETALLE	MON. EXTRANJERA		CAMBIO VIGENTE	MONEDA LOCAL	
	CLASE	MONTO		31/12/2013	31/12/2012
<b>ACTIVO</b>		<b>399.016,00</b>		<b>1.829.663.928</b>	<b>2.391.641.798</b>
<b>ACTIVO CORRIENTE</b>					
<b>DISPONIBILIDADES (Nota 3)</b>		<b>64.003,00</b>		<b>293.481.916</b>	<b>(458.150.760)</b>
Bancos Cta. Cte. M/E	U\$S	64.003,00	4.585	293.481.916	(458.150.760)
<b>INVERSIONES (Nota 4)</b>		<b>289.942,00</b>		<b>1.329.511.644,48</b>	<b>2.174.351.941,00</b>
Banco Regional CDA M/E Cte.	U\$S	288.000,00	4.585	1.320.606.720	2.111.755.000
Intereses por Cobrar CDA M/E Cte.	U\$S	3.166,00	4.585	14.517.503	97.199.859
( - ) Intereses a Devengar por CDA M/E Cte.	U\$S	(1.224,00)	4.585	(5.612.579)	(34.602.918)
<b>CREDITOS (Nota 5)</b>		<b>45.071,00</b>		<b>206.670.366,24</b>	<b>435.063.766,00</b>
Anticipos a proveedores del exterior M/E	U\$S	27.431,00	4.585	125.783.205	432.939.340
Anticipo al Despachante M/E	U\$S	0,00	4.585	0	2.124.426
Documentos a Cobrar M/E	U\$S	17.640,00	4.585	80.887.162	0
<b>OTROS CREDITOS (Nota 6)</b>		<b>0,00</b>		<b>0</b>	<b>240.376.848</b>
Anticipos a Rendir M/E	U\$S	0,00	4.585	0	240.376.848
<b>Total del Activo Corriente</b>		<b>399.016,00</b>		<b>1.829.663.927</b>	<b>2.391.641.795</b>
<b>ACTIVO NO CORRIENTE</b>		<b>0,00</b>		<b>0</b>	<b>0</b>
<b>Total del Activo No Corriente</b>		<b>0,00</b>		<b>0</b>	<b>0</b>
<b>PASIVO</b>		<b>899.631,00</b>		<b>2.764.844.675</b>	<b>8.805.816.482</b>
<b>PASIVO CORRIENTE</b>					
<b>Deudas Comerciales (Nota 9)</b>		<b>392.070,00</b>		<b>1.807.799.484</b>	<b>5.863.114.085</b>
Proveedores Comerciales M/E	U\$S	176.949,00	4.611	815.895.914	2.655.274.324
Cheques Diferidos Banco Continental M/E	U\$S	215.121,00	4.611	991.903.570	3.207.839.761
<b>Deudas de Bienes y Servicios (Nota 10)</b>		<b>70.678,00</b>		<b>325.889.897</b>	<b>543.780.795</b>
Proveedores de Bienes y Servicios M/E	U\$S	70.678,00	4.611	325.889.897	543.780.795
<b>Deudas Financieras (Nota 11)</b>		<b>0,00</b>		<b>0</b>	<b>0</b>
<b>Otros Pasivos (Nota 14)</b>		<b>77.301,00</b>		<b>356.427.954</b>	<b>2.240.446.446</b>
Prestamos a Pagar - Terceros M/E	U\$S	0,00	4.611	0	2.126.270.000
Intereses a Pagar - Terceros M/E	U\$S	0,00	4.611	0	114.176.446
(-)Intereses a Vencer - Terceros M/E	U\$S	0,00	4.611	0	(40.390.625)
Prestamos de Directores M/E	U\$S	77.301,00	4.611	356.427.954	0
<b>Total del Pasivo Corriente</b>		<b>540.049,00</b>		<b>2.490.117.334</b>	<b>8.647.341.326</b>
<b>PASIVO NO CORRIENTE</b>					
<b>Deudas de Bienes y Servicios (Nota 10)</b>		<b>59.582,00</b>		<b>274.727.240</b>	<b>158.475.156</b>
Proveedores de Bienes y Servicios M/E	U\$S	59.582,00	4.611	274.727.240	158.475.156
<b>Total del Pasivo No Corriente</b>		<b>59.582,00</b>		<b>274.727.240</b>	<b>158.475.156</b>

Fecha: **10 MAR. 2014**

 <b>C.P. LAURA ROA</b> Contadora General Electroban S.A.E.	 <b>Paraguay Consulting Group</b> Lic. DIANA TREVISAN Gerente Administrativo-Financiero Electroban S.A.E.	 Lic. RICHARD TORRES Síndico Titular	 Lic. OSCAR DIESEL Director Titular Electroban S.A.E.	 Ing. JORGE ACHON Director Vice-Presidente Electroban S.A.E.
---	---	--	--	---



**BALANCE GENERAL INTERMEDIO  
AL 31 DE DICIEMBRE 2013 Y 31 DE DICIEMBRE 2012  
INFORMACION REQUERIDA SOBRE COSTOS Y GASTOS  
(Expresado en Guaraníes)**

ANEXO H

RUBROS	COSTOS DE BIENES DE CAMBIO		COSTOS DE BIENES DE USO		GASTOS DE ADMINISTRACIÓN		GASTOS DE COMERCIALIZACIÓN		OTROS GASTOS		TOTAL	
	31/12/2013	31/12/2012	31/12/2013	31/12/2012	31/12/2013	31/12/2012	31/12/2013	31/12/2012	31/12/2013	31/12/2012	31/12/2013	31/12/2012
Remuneraciones de Administradores, Directores, Síndicos y Consejo de Vigilancia					1.191.835.902	527.129.300	0	0	0	0	1.718.965.202	1.657.440.740
Honorarios y Remuneraciones por Servicios					1.364.465.219	2.056.248.207	0	0	0	0	3.420.713.426	2.723.558.327
Beneficios al Personal					686.167.133	551.052.033	0	0	0	0	1.237.219.166	1.059.708.992
Sueldos y Jornales					3.106.841.966	6.823.005.032	0	0	0	0	9.929.846.998	8.635.685.876
Contribuciones Sociales					478.431.988	1.019.059.988	0	0	0	0	1.495.491.986	1.100.675.462
Gastos de Publicidad y Propaganda					136.000	415.208.122	0	0	0	0	415.345.122	153.646.614
Intereses, Multas y Recargos Impositivos					33.520.125	0	0	0	0	0	33.520.125	892.892
Impuestos, Tasas y Contribuciones Impuesto a la Renta					410.732.007	3.565.350	0	0	0	0	1.796.617.622	1.347.870.568
Intereses a Bancos e Instituciones Financieras					0	0	0	0	0	0	6.118.330.657	6.394.319.146
Diferencia de Cambio					0	0	0	0	0	0	503.529.164	(224.686.127)
Amortización de Bienes de Uso					0	0	0	0	0	0	1.472.399.658	1.371.045.536
Previsiones					0	0	0	0	0	0	484.022.506	3.737.263.482
Otros Gastos					6.363.012.529	5.474.054.961	0	0	0	0	1.261.201.333	12.634.656.236
<b>TOTALES EJERCICIO ACTUAL</b>	<b>0</b>	<b>0</b>	<b>0</b>	<b>0</b>	<b>13.633.142.879</b>	<b>16.869.323.873</b>	<b>0</b>	<b>0</b>	<b>0</b>	<b>0</b>	<b>51.724.270.535</b>	<b>0</b>
<b>TOTALES EJERCICIO ANTERIOR</b>	<b>0</b>	<b>0</b>	<b>0</b>	<b>0</b>	<b>4.839.397.433</b>	<b>22.228.340.922</b>	<b>0</b>	<b>0</b>	<b>0</b>	<b>0</b>	<b>40.592.073.748</b>	<b>0</b>

	Lic. DIANA TREVISAN Gerente Administrativo-Financiero Electroban S.A.E.		Lic. RICARDO TORRES Síndico Titular Electroban S.A.E.		Lic. OSCAR DIESEL Director Titular Electroban S.A.E.		Ing. JORGE ACHON Director Vice-Presidente Electroban S.A.E.
--	---	--	---	--	--	--	---

Firmado al solo efecto de  
Identificación con el informe de  
Fecha **10 MAR. 2014**  
Paraguay Consulting Group



**BALANCE GENERAL**  
**AL 31 DE DICIEMBRE DE 2013 y 2012**  
**DATOS ESTADISTICOS**  
**(Expresado en Guaraníes)**

**ANEXO I**

INDICADORES ACTIVOS	ACUMULADO AL FIN DEL PERIODO	
	EJERCICIO ACTUAL	EJERCICIO ANTERIOR
Volumen de Ventas (En unidades)	129.540	91.902
Volumen de Ventas (En guaraníes)	105.830.753.006	90.442.407.371
Cantidad de Empleados y Obreros	589	509
Cantidad de Sucursales	35	28

 C.P. LAURA ROA Contadora General Electroban S.A.E.	 Lic. DIANA TREVISAN Gerente Administrativo-Financiero Electroban S.A.E.	 Lic. RICARDO TORRES Síndico Titular	 Lic. OSCAR DIESEL Director Titular Electroban S.A.E.	 Ing. JORGE ACHON Director Vice-Presidente Electroban S.A.E.
--	---	--	--	---

Firmado al solo efecto de su  
identificación con el informe de

Fecha: **10 MAR. 2014**

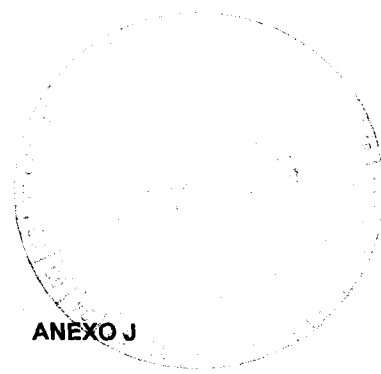
Paraguay Consulting Group







**BALANCE GENERAL  
AL 31 DE DICIEMBRE DE 2013 y 2012  
INDICES ECONOMICOS - FINANCIEROS**



ANEXO J

INDICES	31/12/2013	31/12/2012
LIQUIDEZ (1)	1,35	1,42
ENDEUDAMIENTO (2)	1,79	1,77
RENTABILIDAD (3)	37%	26%
(1) $\frac{\text{Activo Corriente}}{\text{Pasivo Corriente}}$	(2) $\frac{\text{Total del Pasivo}}{\text{Patrimonio Neto}}$	(3) $\frac{\text{Resultado antes del Impuesto. a la Renta}}{\text{Patrimonio Neto}}$ Excluido el Resultado del Periodo

 <b>C.P. LAURA ROA</b> Contadora General Electroban S.A.E.	 <b>Lic. DIANA TREVISAN</b> Gerente Administrativo-Financiero Electroban S.A.E.	 <b>Lic. RICHART TORRES</b> Síndico Titular	 <b>Lic. OSCAR DIESEL</b> Director Titular Electroban S.A.E.	 <b>Ing. JORGE ACHON</b> Director Vice-Presidente Electroban S.A.E.
---	--	---	---	--


Firmado al solo efecto de su identificación con el informe de

Fecha: **10 MAR. 2014**

Paraguay Consulting Group



FIRMA MIEMBRO DE

 **PrimeGlobal** *An Association of Independent Accounting Firms*

Avda. España Nº 599 esq. San José

Telefax: (595 21) 203 965 - 203 913

e-mail: informes@pcg.com.py - WEBSITE: www.pcg.com.py

Asunción - Paraguay

*Business Advisers*

## **OPINIÓN DE LOS AUDITORES INDEPENDIENTES**

A los Señores  
Presidente y Miembros del Directorio de  
**ELECTROBAN S.A.E.**  
Asunción, Paraguay

### **Identificación de los estados financieros objeto de la auditoría**

Hemos efectuado una auditoría al Balance General de **ELECTROBAN S.A.E.** al 31 de diciembre de 2013, y a sus correspondientes Estados de Resultados; de Variación del Patrimonio Neto y de Flujo de Efectivo por el año terminado en esa fecha, así como sus correspondientes notas que contienen un resumen de las políticas contables significativas aplicadas y otras notas explicativas. Los estados financieros correspondientes al ejercicio anterior finalizados el 31 de diciembre de 2012, que se presentan con fines comparativos, fueron examinados por otros profesionales independientes y sobre los mismos han emitido una opinión sin salvedades en fecha 26 de marzo de 2013.

### **Responsabilidad de la Administración de la Empresa sobre los estados financieros**

El Directorio de **ELECTROBAN S.A.E.** es responsable de la preparación y presentación razonable de los referidos estados financieros de acuerdo con las normas, reglamentaciones, e instrucciones contables impartidas por la Comisión Nacional de Valores y en los aspectos no reglamentados por estas, con normas de contabilidad aceptadas en Paraguay. Dicha responsabilidad incluye el diseño, implementación y mantenimiento de un sistema de control interno adecuado para la preparación y presentación razonable de los mismos de forma tal que estén libres de errores significativos, ya sea debido a fraude o error; la selección y aplicación de políticas contables apropiadas; y la determinación de estimaciones contables que sean razonables de acuerdo con las circunstancias.

### **Responsabilidad del Auditor y Alcance**

Nuestra responsabilidad como auditores independientes es expresar una opinión sobre los estados financieros con base en nuestra auditoría. Efectuamos nuestra auditoría de conformidad con Normas Básicas para la Auditoría Externa de entidades fiscalizadas por la Comisión Nacional de Valores (Anexo V de la Resolución Nº 823/04) y con normas de auditoría aceptadas en Paraguay. Estas normas requieren que cumplamos con requisitos éticos; que planifiquemos y realicemos la auditoría para obtener una seguridad razonable acerca de si los estados financieros están exentos de errores significativos. Una auditoría implica realizar procedimientos de auditoría para obtener evidencias acerca de los importes y las aseveraciones y revelaciones adecuadas efectuadas en los estados financieros. Los procedimientos seleccionados dependen del juicio del auditor, incluyendo la evaluación de los riesgos de errores significativos en los estados financieros, debido ya sea a fraude o error.



FIRMA MIEMBRO DE



**PrimeGlobal**

*An Association of  
Independent Accounting Firms*

Avda. España N° 599 esq. San José

Telefax: (595 21) 203 965 - 203 913

e-mail: informes@pcg.com.py - WEBSITE: www.pcg.com.py

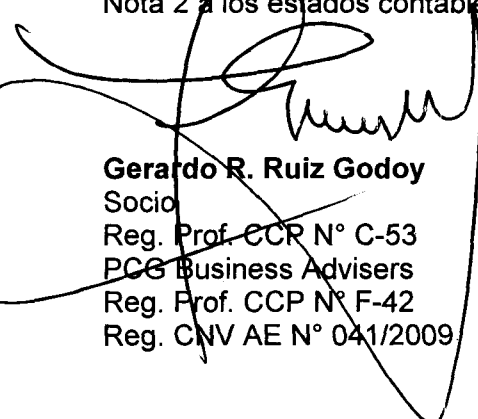
Asunción - Paraguay

*Business Advisers*


Al efectuar estas evaluaciones de riesgos, el auditor considera lo adecuado del sistema de control interno para la preparación y presentación razonable de los estados financieros de la Entidad, a fin de diseñar procedimientos de auditoría que sean apropiados en las circunstancias, pero no para el propósito de expresar una opinión sobre la eficacia del control interno de la misma. Una auditoría también incluye evaluar lo apropiado de las políticas contables utilizadas; la razonabilidad de las estimaciones contables efectuadas por el Directorio, y la evaluación de la correcta presentación de los mismos tomados en su conjunto. Consideramos que las evidencias de auditoría que hemos obtenido son suficientes y apropiadas para sustentar, con una base razonable, nuestra opinión.

### Opinión

En nuestra opinión los referidos estados financieros presentan razonablemente, en todos sus aspectos importantes, la situación patrimonial y financiera de **ELECTROBAN S.A.E.** al 31 de diciembre de 2013; el resultado de sus operaciones, las variaciones de su patrimonio neto y de sus flujos de efectivo, por el ejercicio terminado en esa fecha, de acuerdo con normas, reglamentaciones e instrucciones contables impartidas por la Comisión Nacional de Valores y con normas de contabilidad aceptadas en Paraguay; tal como se describe en la Nota 2 a los estados contables.

  
**Gerardo R. Ruiz Godoy**  
Socio  
Reg. Prof. CCP N° C-53  
PCG Business Advisers  
Reg. Prof. CCP N° F-42  
Reg. CNV AE N° 041/2009

Asunción, 10 de marzo de 2014






**INFORME DEL SÍNDICO CORRESPONDIENTE A LOS ESTADOS  
CONTABLES AL 31/12/2013**

Al Presidente, Directores y Accionistas de ELECTROBAN S.A.E.:

En mi carácter de Síndico Titular, fiscalicé la dirección y administración de ELECTROBAN S.A.E. durante el periodo comprendido entre el 01/01/13 al 31/12/13.

A tal efecto analicé conceptualmente el Balance General, el Estado de Resultados y Anexos.

Según lo expuesto precedentemente, en mi opinión, la actuación del Directorio se ajustó a la Ley y al Estatuto Social, y los mencionados Estados Contables exponen razonablemente las principales acciones y logros de la gestión de ELECTROBAN S.A.E. durante el periodo comprendido entre el 01/01/2013 al 31/12/2013.



**RICHART GUSTAVO TORRES LEDESMA  
SINDICO TITULAR**