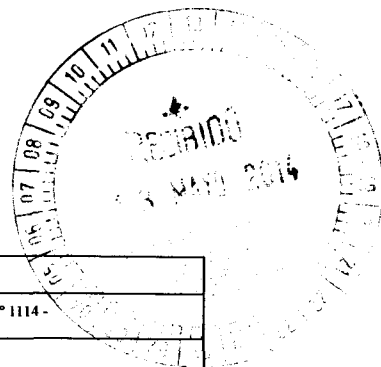


ESTADOS CONTABLES

CORRESPONDIENTE AL PERIODO COMPRENDIDO ENTRE EL 1° DE ENERO DE 2014 AL 31 DE MARZO DE 2014 PRESENTADO EN FORMA COMPARATIVA CON EL PERIODO INICIADO EL 1° DE ENERO DE 2013 AL 31 DE MARZO DE 2013



DENOMINACIÓN:	ELECTROBAN S.A.E.
DOMICILIO LEGAL:	RUTA MCAL. ESTIGARRIBIA C/ PITTANTUTA N° 1114 - FERNANDO DE LA MORA
SUCURSALES:	<p>Casa Central: Ruta Mcal Estigarribia esq. Pitantuta</p> <p>Villarrica 2: Carlos Antonio López y Mcal. Estigarribia.</p> <p>San Juan Nepomuceno: Mcal. Estigarribia 999 esq. Curupayty</p> <p>San Juan Nepomuceno 2: 15 de Agosto c/ Mcal. López</p> <p>Caaguazú: Av. Gral. Bernardino Caballero N° 592</p> <p>Caazapa: Mcal. Estigarribia c/ Luis A. del Paraná</p> <p>Caacupe: Mariscal Estigarribia y Tte. Fariña.</p> <p>Yuty: Mayor Ramos Alfaro esq. Fulgencio Yegros.</p> <p>Itá: Presbítero Gamarra 398 esq. Mcal. López.</p> <p>Carapegua: Mcal. Estigarribia esq. Tte. Manuel Cabello</p> <p>Eusebio Ayala: Avda. Acosta N° 1972 c/ J.M. Cueto de Estigarribia</p> <p>Itaugua: Cnel. Martínez e/ La Amistad</p> <p>Campo 9: José Asunción Flores c/ Tte. Rojas Silva</p> <p>Capitá: Ruta 2 Mcal. Estigarribia esq. Tte. Manuel Cabello</p> <p>Luque: Sportivo Luqueño N° 282 e/ Balderrama y Javier Bogarín</p> <p>San Cristóbal: Santo Domingo 543</p> <p>Nemby: Avda. Acceso Sur y Sta. Rosa</p> <p>Cnel. Oviedo: Mcal. José Félix Estigarribia N° 448</p> <p>Santa Rita: Ruta 6ta. Km. 42 - Barrio Ciuuelo</p> <p>Mariano R. Alonso: Ruta Transchaco Km 16 esq. Yrendague</p> <p>Yegros: Avda. 1° Colono Natalia Bruel - Ba. Caacupé</p> <p>Ciudad del Este: Julio César Riquelme c/ Batallón 40 Km. 7</p> <p>Asunción: Avda. Eusebio Ayala c/ Choferes del Chaco</p> <p>Juan León Mallorquín: Avda. Rodríguez de Francia</p> <p>María Auxiliadora: Calle Independencia y Ruta 6ta.</p> <p>San Pedro del Paraná: Nicanor Torales esq. Gregorio Cabrera</p> <p>Santa Rosa del Mbutuy: Km. 198 sobre Ruta 3</p> <p>Villarrica 1: Pa'í Anzagasti c/ Boulevard Ayolas 428</p> <p>San Lorenzo: Dr. Gaspar Rodríguez de Francia, 83 e/ 10 de Agosto y Tte. Benítez</p> <p>CDE 2: Avda. Bernardino Caballero 9039</p> <p>Pdte. Franco: Bernardino Caballero e/ Van Aaken</p> <p>Hernandarias: César Gianotti e/ Foz de Iguazú</p> <p>Ita 2: Gral. José E. Díaz c/ Cerro Corá N° 120</p> <p>Caaguazú 2: Tte. Rojas Silva N° 880</p> <p>Fernando de la Mora: Ruta Mcal. Estigarribia esq. 28 de febrero</p> <p>Lambaré: Avda. Cacique Lambaré y Avda. del Pueblo</p> <p>Minga Guazú: Avda. Acaray Km 16 c/ Avda. Mcal. Estigarribia</p>
ACTIVIDAD PRINCIPAL:	VENTA DE ELECTRODOMÉSTICOS, MUEBLES Y MOTOS
INSCRIPCIÓN EN EL REGISTRO PÚBLICO DE COMERCIO:	Escritura Pública N° 44 del 03 de Septiembre del 2007, inscrita bajo el N° 580, folio 6027 en fecha 26 de septiembre del 2007.
FECHA DE VENCIMIENTO DE LA CONSTITUCIÓN DE LA SOCIEDAD:	AÑO 2106
COMPOSICIÓN DEL CAPITAL:	ACCIONES ORDINARIAS y ACCIONES PREFERIDAS
ACCIONES:	GUARANIES 500.000 CADA UNA

ACCIONISTAS	CANTIDAD	CLASE	N° DE VOTOS	CAPITAL
VICTOR VARELA	7.134	ORDINARIA	5 VOTOS	3.567.000.000
VICTOR VARELA	9.711	PREFERIDA	1 VOTO	4.855.500.000
DIEGO VARELA	7.134	ORDINARIA	5 VOTOS	3.567.000.000
DIEGO VARELA	3.307	PREFERIDA	1 VOTO	1.653.500.000
JORGE ACHON	7.134	ORDINARIA	5 VOTOS	3.567.000.000
JORGE ACHON	3.307	PREFERIDA	1 VOTO	1.653.500.000
JOSÉ RIVAROLA	7.134	ORDINARIA	5 VOTOS	3.567.000.000
JOSÉ RIVAROLA	2.564	PREFERIDA	1 VOTO	1.282.000.000
OSCAR DIESEL	7.134	ORDINARIA	5 VOTOS	3.567.000.000
OSCAR DIESEL	1.966	PREFERIDA	1 VOTO	983.000.000
TOTAL	56.626			28.262.500.000

 C.P. LAURA ROA Contadora General Electroban S.A.E.	 Lic. DIANA TREVISAN Gerente Administrativo-Financiero Electroban S.A.E.	 Lic. RICARDO TORRES Síndico Titular	 Lic. OSCAR DIESEL Director Titular Electroban S.A.E.	 Ing. JORGE ACHON Director Vice-Presidente Electroban S.A.E.
--	---	--	--	---



BALANCE GENERAL AL 31 DE MARZO DE 2014
Comparativo con cifras del mismo período anterior
(Expresado en Guaraníes)

ACTIVO	31/03/2014	31/03/2013	PASIVO	31/03/2014	31/03/2013
ACTIVO CORRIENTE			PASIVO CORRIENTE		
Disponibilidades (Nota 3)	1.249.409.641	2.350.852.247	Deudas Comerciales (Nota 9)	17.712.091.698	20.995.074.860
Inversiones (Anexo D) y (Nota 4)	1.040.858.181	2.744.128.260	Deudas por Bienes y Servicios (Nota 10)	1.196.202.604	1.374.067.649
Créditos (Nota 5)	72.408.770.920	55.586.665.376	Deudas Financieras (Nota 11)	33.128.547.571	33.662.079.468
Otros Créditos (Nota 6)	3.373.952.780	3.673.095.741	Deudas Fiscales (Nota 12)	2.185.467.950	1.546.119.970
Bienes de Cambio (Nota 7)	14.146.027.735	17.501.979.732	Deudas Sociales (Nota 13)	1.588.556.066	642.440.435
			Otros Pasivos (Nota 14)	970.201.769	4.548.831.444
Total del Activo Corriente	92.219.019.257	81.856.721.356	Total del Pasivo Corriente	56.781.067.668	62.768.613.826
ACTIVO NO CORRIENTE			PASIVO NO CORRIENTE		
Inversiones (Anexo D) y (Nota 4)	15.298.670.319	2.539.573.906	Deudas por Bienes y Servicios (Nota 10)	216.595.234	67.041.465
Créditos (Nota 5)	26.258.891.463	26.585.125.591	Deudas Financieras (Nota 11)	33.940.585.474	8.864.722.996
Otros Créditos (Nota 6)	0	0			
Bienes de Uso (Anexo A)	4.493.492.410	3.488.902.944	Total del Pasivo No Corriente	34.157.180.708	8.931.764.461
Activos Intangibles (Anexo B)	147.350.749	186.801.000	Total del Pasivo	90.938.248.366	71.700.378.287
Cargos Diferidos (Nota 8)	506.970.341	13.090.908			
Total del Activo No Cte.	46.705.375.282	32.813.494.349	PATRIMONIO NETO		
Total del ACTIVO	138.924.394.538	114.670.215.704	Capital Social	28.262.590.352	27.762.590.352
			Reserva Legal	1.311.336.154	933.441.817
			Reserva Facultativa	576.922.798	-
			Reserva Revalu Ley 125/91	1.085.857.148	798.254.600
			Cobertura Cambiana (Nota 17)	38.516.527	-
			Resultado de Ejercicios Anteriores	12.245.877.783	10.955.286.433
			Utilidades Asignadas para Capitalización	2.000.000.000	-
			Resultado del Actual	2.465.045.411	2.520.264.216
			Total del Patrimonio Neto	47.986.146.173	42.969.837.418
			Total PASIVO y PATRIMONIO NETO	138.924.394.538	114.670.215.704






CUENTAS DE ORDEN DEUDORAS	31/03/2014	31/03/2013	CUENTAS DE ORDEN ACREEDORAS	31/03/2014	31/03/2013
Fideicomiso de Garantía y Pago/ Banco Continental (Fiduciario)	10.930.887.375	6.502.502.000	Fideicomiso de Garantía y Pago/Electroban (Fideicomitente)	10.930.887.375	6.502.502.000
Total Cuentas De Orden Deudoras	10.930.887.375	6.502.502.000	Total Cuentas De Orden Acreedoras	10.930.887.375	6.502.502.000

 C.P. LAURA ROA Contadora General Electroban S.A.E.	Lic. DIANA TREVISAN Gerente Administrativo-Financiero Electroban S.A.E.	 Lic. RICHARD TORRES Síndico Titular	 Lic. OSCAR DIESEL Director Titular Electroban S.A.E.	 Ing. JORGE ACHON Director Vice-Presidente Electroban S.A.E.
---	--	---	---	--



ESTADO DE RESULTADOS
Correspondiente al período acumulado entre el 01 de enero de 2014
al 31 de Marzo de 2014, comparativo con cifras del mismo período anterior
(Expresado en Guaraníes)

CONCEPTOS	31/03/2014	31/03/2013
INGRESOS OPERATIVOS		
Ventas de Mercaderías y Servicios	27.583.893.169	22.538.207.740
Menos:		
Costo de Mercaderías y Servicios	(13.009.185.382)	(11.142.673.424)
Utilidad Operativa BRUTA	14.574.707.787	11.395.534.316
Mas:		
OTROS INGRESOS OPERATIVOS	1.654.885.735	1.258.918.467
Otros Ingresos	1.654.885.735	1.258.918.467
Menos:		
GASTOS OPERATIVOS - Anexo H	(10.507.505.636)	(7.429.087.902)
Gastos de Ventas	(4.945.345.872)	(3.495.550.216)
Gastos de Administración	(3.786.521.438)	(2.503.287.526)
Gastos Financieros	(1.775.638.326)	(1.430.250.160)
Utilidad Operativa NETA	5.722.087.886	5.225.364.881
Mas:		
INGRESOS NO OPERATIVOS	360.933.172	236.765.341
Ingresos Varios	360.933.172	236.765.341
Menos - Anexo H	(3.265.826.303)	(2.581.828.261)
Gastos No Operativos	(3.010.553.202)	(2.105.611.971)
Gastos No Deducibles	(255.273.101)	(476.216.290)
Utilidad antes del IMPUESTO	2.817.194.755	2.880.301.961
Menos:		
Impuesto a la Renta	(352.149.344)	(360.037.745)
UTILIDAD DEL EJERCICIO	2.465.045.411	2.520.264.216

 C.P. LAURA ROA Contadora General Electroban S.A.E.	 Lic. DIANA TREVISAN Gerente Administrativo-Financiero Electroban S.A.E.	 Lic. RICHART TORRES Síndico Titular	 Lic. OSCAR DIESEL Director Titular Electroban S.A.E.	 Ing. JORGE ACHÓN Director Vice-Presidente Electroban S.A.E.
---	--	---	--	--

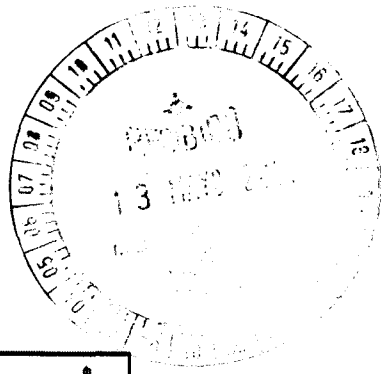


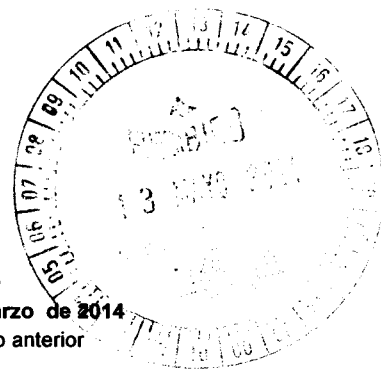
**ESTADO DE VARIACION DEL PATRIMONIO NETO
AL 31 DE MARZO DE 2014 Y 2013
(Expresado en Guaraníes)**

RUBROS	APORTES DE LOS SOCIOS				GANANCIAS RESERVADAS			Ejercicio finalizado en:		31/03/2013 TOTAL DEL PATRIMONIO NETO
	CAPITAL SOCIAL	APORTE CAPITAL	CAPITAL SUSCRITO	TOTAL	RESERVA LEGAL	OTRAS RESERVAS	TOTAL	RESULTADO DEL EJERCICIO	31/03/2014 TOTAL DEL PATRIMONIO NETO	
Salidos al inicio del ejercicio	28.282.590.352	2.000.000.000	0	30.282.590.352	1.311.336.154	1.662.779.946	2.974.116.100	12.246.877.783	46.462.564.235	40.449.573.202
Distribución de Dividendos									0	0
* Reserva Legal									0	0
* Otras Reservas						38.516.527	38.516.527		38.516.527	0
* Primas de Emisión									0	0
* Dividendos									0	0
Integración de Capital									0	0
Suscripción de Capital									0	0
Aporte para Capitalización									0	0
Acciones Suscritas a Integrar									0	0
Revaluo (Anexo A)									0	0
Alección a reservas									0	0
Alección a Reservas									0	0
Canancia del Ejercicio s/ al Estado de Resultados								2.465.045.411	2.465.045.411	2.520.284.216
Salidos al cierre del ejercicio	28.282.590.352	2.000.000.000	0	30.282.590.352	1.311.336.154	1.701.296.473	3.012.632.827	14.710.923.194	47.966.146.173	42.968.837.418
Salidos al cierre del ejercicio anterior	27.282.590.352	2.000.000.000	0	30.282.590.352	933.441.817	769.264.000	1.691.696.417	13.476.650.649	0	42.968.837.418

Las notas y los anexos que se acompañan son parte integrante de los estados contables.

	C.P. LAURA ROA Contadora General Electroban S.A.E.
	Lic. DIANA TREVISAN Gerente Administrativo-Financiero Electroban S.A.E.
	Lic. RICARDO TORRES Síndico Titular Electroban S.A.E.
	Ing. JORGE ACHON Director Vice-Presidente Electroban S.A.E.



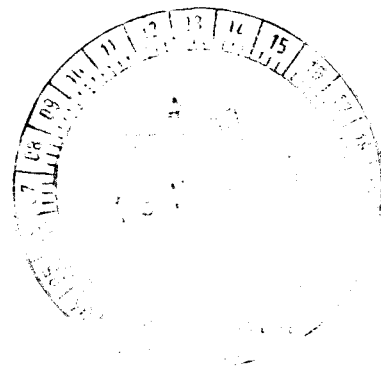


ESTADO DE ORIGEN Y APLICACION DE FONDOS

Por el período intermedio comprendido entre el 01 de Enero al 31 de Marzo de 2014
Comparativo con cifras del período intermedio a la misma fecha del año anterior
(Expresado en Guaraníes)

ORIGEN DE FONDOS	31/03/2014	31/03/2013
Flujo de Efectivo por Actividades Operativas		
Ventas Netas (Cobro Neto)	20.672.995.236	6.281.495.176
Costo de Ventas (Pago Neto)	(12.294.870.406)	(5.371.559.672)
Pago de Impuestos	(104.393.812)	(20.781.171)
Efectivo pagado a Empleados	(5.987.261.658)	(4.513.682.458)
Efectivo (usado) generado por otras actividades	(2.841.328.328)	230.557.154
Total Efectivo de las actividades Operativas antes de cambios en los activos operacionales	(554.858.968)	(3.393.970.971)
Aumento (disminución) en los Activos de Operación	1.575.907.214	(1.609.962.213)
Fondos colocados a Corto Plazo	0	0
Fondos Anticipados a Clientes	0	0
Cobro a Deudores	1.575.907.214	(1.609.962.213)
Aumento (disminución) en Pasivos de Operación	0	0
Pagos a Proveedores	0	0
Efectivo Neto de Actividades de Operación antes de Impuestos	173.923.110	(5.003.933.184)
Impuesto al Valor Agregado	173.923.110	237.700.853
Efectivo Neto de Actividades de Operación (A)	1.194.971.356	(4.766.232.331)
Flujo de Efectivo por Actividades de Inversión		
Inversiones en otras Empresas	(12.767.085.189)	(2.357.425.292)
Inversiones Temporarias	0	0
Fondos con Destino Especial	0	0
Compra de Propiedad, Planta y Equipo	(543.139.120)	354.176.198
Efectivo Neto (usado) en Actividades de Inversión (B)	(13.310.224.309)	(2.003.249.094)
Flujo de Efectivo por Actividades de Financiamiento		
Aportes de Capital	0	4.417.000.000
Préstamos	12.382.994.558	(1.285.312.963)
Sobregiros Bancarios	0	0
Dividendos Pagados	0	3.935.005.414
Intereses y Comisiones Bancarios	(1.607.866.302)	(1.402.083.453)
Efectivo Neto en Actividades de Financiamiento (C)	10.775.128.256	5.664.608.998
Efecto de las ganancias o pérdidas de cambio en el efectivo y sus equivalentes	38.516.527	285.678.887
Aumento (o disminución) neto de efectivos y sus equivalentes (A+B+C)	(1.301.608.169)	(819.193.540)
Efectivo y sus equivalentes al comienzo del período	2.551.017.812	3.170.045.787
Efectivo y su equivalente al cierre del período	1.249.409.643	2.350.852.247

C.P. LAURA ROA Contadora General Electroban S.A.E.	Lic. DIANA TREVISAN Gerente Administrativo-Financiero Electroban S.A.E.	Lic. RICHARD TORRES Síndico Titular	Lic. OSCAR DIESEL Director Titular Electroban S.A.E.	Ing. JORGE ACHON Director Vice-Presidente Electroban S.A.E.



NOTAS A LOS ESTADOS CONTABLES
CORRESPONDIENTE AL 31 DE MARZO 2014 Y 2013
(EXPRESADAS EN GUARANÍES)

NOTA 1: EL ENTE

Electroban Sociedad Anónima Emisora es una sociedad creada en fecha 03 de setiembre de 2007, según Escritura Pública N° 44, Folio 111 y siguientes del Protocolo Comercial "A". Fue inscrita en la Dirección General de los Registros Públicos – Sección Personas Jurídicas y Asociaciones bajo el N° 1.247.y al Folio 5.030, de fecha 26 de setiembre de 2007.






El capital social se fija en la suma de Gs. 510.000.000, y el objeto social será la de realizar, por cuenta propia o de terceros o asociada a terceros, las siguientes operaciones, dentro y fuera del país, sin que ello signifique limitación a sus actividades, no excluyéndose por lo tanto, cualquier otra actividad lícita que el Directorio considere conveniente a los intereses sociales: a) Comerciales; b) Inversiones, c) Inmobiliarias; d) Industriales y e) Agropecuarias.

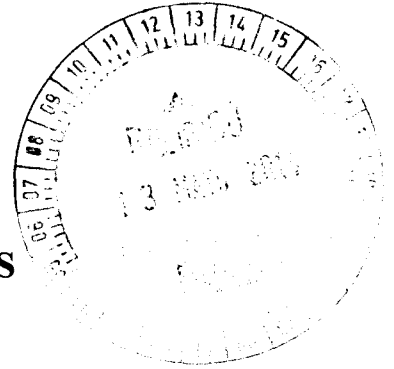
La Sociedad tendrá una duración de noventa y nueve (99) años contados desde la fecha de inscripción de la escritura de constitución en el Registro de Personas Jurídicas y Asociaciones.

Aumentado el Capital Social a Gs.5.000.000.000, según Escritura Pública N° 63 de fecha 18 de agosto de 2008, inscrita en el Registro Público de Personas Jurídicas y Asociaciones bajo el N° 618, folio 5807 de fecha 08 de septiembre de 2008 e inscrita en el Registro Público de Comercio bajo el N° 557, Serie "F", folio 7229 de fecha 08 de septiembre de 2008.

El 29 de mayo de 2009, el capital social fue nuevamente aumentado a Gs.10.000.000.000, según Escritura Pública N° 38, a folios 84 y siguientes del Protocolo Civil "B". Inscrita en el Registro Público de Comercio N° 324, Serie "F", folio 2183 y Personas Jurídicas N° 381, folio 4521, Serie "E" ambos el 19 de junio de 2009.

Modificados sus Estatutos Sociales por Escritura Pública N° 66, del 10 de agosto del 2011, inscrita en el Registro Público de Comercio bajo el N° 12, folio 116 y sgtes., serie "C", sección Contratos, y en el Registro de Personas Jurídicas y Asociaciones bajo el N° 110, folio 1416 y sgtes., serie "A" en fecha 8 de febrero de 2012.

 C.P. LAURA ROA Contadora General Electroban S.A.E.	 Lic. DIANA TREVISAN Gerente Administrativo-Financiero Electroban S.A.E.	 Lic. RICARDO TORRES Síndico Titular	 Lic. OSCAR DIESEL Director Titular Electroban S.A.E.	 Ing. JORGE ACHON Director Vice-Presidente Electroban S.A.E.
---	--	---	--	--



NOTAS A LOS ESTADOS CONTABLES
CORRESPONDIENTE AL 31 DE MARZO 2014 Y 2013
(EXPRESADAS EN GUARANÍES)

NOTA 2: PRINCIPALES POLÍTICAS Y PRÁCTICAS CONTABLES

En la preparación y presentación de los estados contables fueron aplicadas las siguientes políticas de contabilidad:

a. Moneda de Cuenta

La moneda de cuenta utilizada para la elaboración de los estados contables es el guaraní, moneda oficial de la República del Paraguay.

b. Efectos de la Inflación

Los estados contables han sido preparados en base a cifras históricas, sin considerar el efecto que las variaciones en el poder adquisitivo de la moneda local pudieran tener sobre los rubros no monetarios que los componen, debido a que la corrección monetaria, no es un principio de contabilidad de aceptación generalizada ni una norma vigente en el Paraguay. Constituye una excepción al criterio descrito, el ajuste por diferencia de cambio y el revalúo obligatorio de los bienes del activo fijo en virtud a lo que establece la Ley 125/91.

c. Valuación Moneda Extranjera

Los activos y pasivos en moneda extranjera se encuentran valuados al tipo de cambio de compra y venta respectivamente, de conformidad con los principios de contabilidad generalmente aceptados.

Las diferencias netas de cambio devengadas por fluctuaciones en los tipos de cambio entre las fechas de concertación de las operaciones y su liquidación o valuación al cierre del periodo se imputan a la cuenta Diferencia de Cambio del Estado de Resultados.

d. Disponibilidades.






Caja y Bancos se presentan a su valor nominal.

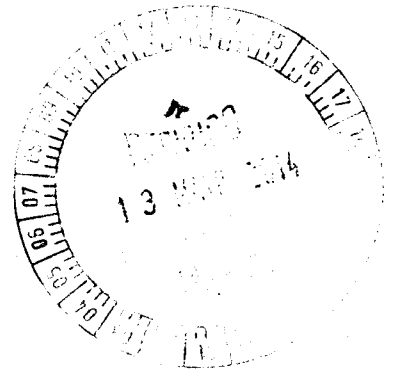

e. Cuentas por cobrar.

Los créditos se presentan por su costo menos cualquier pérdida por provisiones.

f. Previsión para Incobrables y Cobranzas

La Sociedad constituye provisiones para deudores de dudoso cobro a los efectos de crear reservas para los casos en los que no se cobren las deudas o se incurran en gastos para las cobranzas basándose en el Art. 126 de la Ley 1284/98 del Mercado de Valores.

 C.P. LAURA ROA Contadora General Electroban S.A.E.	 Lic. DIANA TREVISAN Gerente Administrativo-Financiero Electroban S.A.E.	 Lic. FERNANDO TORRES Síndico Titular	 Sr. OSCAR DIESEL Director Titular Electroban S.A.E.	 Ing. JORGE ACHON Director Vice-Presidente Electroban S.A.E.
---	--	--	---	--



NOTAS A LOS ESTADOS CONTABLES
CORRESPONDIENTE AL 31 DE MARZO 2014 Y 2013
(EXPRESADAS EN GUARANÍES)

g. Valuación de Existencias

Las existencias se valúan a su costo de adquisición y/o producción. El criterio de imputación de las unidades al costo es "precio promedio". El valor contable de las existencias no supera el valor probable de realización de las mismas.

Las importaciones en curso incluyen el importe facturado por el proveedor, más los gastos adicionales que se producen hasta que los bienes estén a disposición en el stock.

h. Valuación de los Bienes de Uso






Los bienes de uso están valorizados a su costo de adquisición, más los incrementos resultantes de revalúo hechos por mandato legal (Ley 125/91) y menos la depreciación acumulada. La depreciación es calculada siguiendo el método de línea recta, a tasas reguladas por las leyes tributarias y que se consideran adecuadas para extinguir el valor bruto de los bienes al fin de su vida útil. El costo de las renovaciones y mejoras es incorporado al activo, en tanto que el de mantenimiento y reparaciones es cargado a gastos. El costo, el revalúo y la depreciación acumulada de los bienes vendidos o retirados, son eliminados de la cuenta del activo y la ganancia o pérdida es aplicada a resultado.

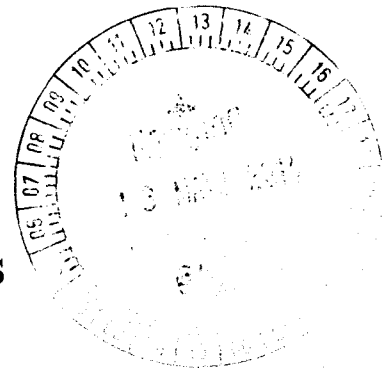
i. Cuentas por Pagar y Provisiones.

Las cuentas comerciales, sociales y fiscales, se expresan a su costo amortizado.

j. Capital Social

El Capital Social de la empresa según Acta N° 8 de la Asamblea General Extraordinaria de fecha 25 de abril del dos mil once, en la modificación del Art. 5° del Estatuto Social fija el capital social en la suma de G. 50.000.000.000.- (Guaraníes Cincuenta mil millones), representado por 60.000 (sesenta mil) acciones de clase A con un valor nominal de Gs. 500.000.- (Guaraníes Quinientos mil) cada acción y 40.000 (cuarenta mil) acciones de clase B con un valor nominal de Gs. 500.000.- (Guaraníes Quinientos mil) cada acción, el cual es emitido según Acta de Asamblea N° 9 de fecha 12 de agosto de 2011. Al cierre del periodo intermedio al 31 de marzo de 2014 el saldo del Capital Emitido Acciones Ordinarias es de G. 12.165.246.985.- y de Acciones Preferidas es de G. 9.572.162.662.-

 C.P. LAURA ROA Contadora General Electroban S.A.E.	 Lic. DIANA TREVISAN Gerente Administrativo-Financiero Electroban S.A.E.	 Lic. RICHARD TORRES Shrober Titular	 Lic. OSCAR DIESEL Director Titular Electroban S.A.E.	 Ing. JORGE ACHON Director Vice-Presidente Electroban S.A.E.
---	--	---	--	--



NOTAS A LOS ESTADOS CONTABLES
CORRESPONDIENTE AL 31 DE MARZO 2014 Y 2013
(EXPRESADAS EN GUARANÍES)

k. Impuesto a la Renta.

El impuesto a la renta se basa en la utilidad contable antes de este impuesto, ajustada por las partidas que la ley exige para obtener la renta neta imponible, a la que se le aplica la tasa impositiva vigente del 10%, para la determinación del impuesto.

l. Reconocimiento de Ingresos y Gastos

Para el reconocimiento de las ganancias y pérdidas se ha aplicado el principio de lo devengado, excepto los intereses moratorios que, en algunos casos se contabilizan en el momento del cobro.

m. Definición de fondos.

Para la preparación del Estado de Flujos de Efectivo se definió como fondos a las disponibilidades.






n. Estimaciones contables.


La preparación de los estados financieros requiere por parte de la Administración de la sociedad la aplicación de estimaciones contables relevantes y la realización de juicios y supuestos en el proceso de aplicación de las políticas contables que afectan a los importes de activos y pasivos registrados, y los activos y pasivos contingentes revelados a la fecha de la emisión de los presentes estados financieros; así como también los ingresos y gastos registrados en el ejercicio. Los resultados reales pueden eventualmente diferir de las estimaciones realizadas.

Estas estimaciones realizadas por la Administración de la sociedad fueron efectuadas en función de la mejor información disponible al 31 de marzo de 2014. Sin embargo, podrían ocurrir eventos que puedan tener lugar en el futuro, y que obliguen a su modificación en los ejercicios siguientes.

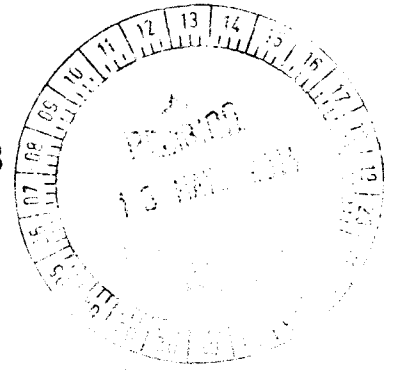
El efecto en los estados financieros de las modificaciones que, en su caso, se derivasen de los ajustes a efectuar en ejercicios siguientes, se reconoce en el ejercicio en que la estimación es modificada y en los ejercicios futuros afectados, o sea, se registra en forma prospectiva.

Sin embargo, no es de conocimiento de la Administración hechos que puedan modificar significativamente las condiciones actuales.

 C.P. LAURA ROA Contadora General Electroban S.A.E.	 Lic. DIANA TREVISAN Gerente Administrativo-Financiero Electroban S.A.E.	 Lic. RICARDO TORRES Síndico Titular	 Lic. OSCAR DIESEL Director Titular Electroban S.A.E.	 Ing. JORGE ACHON Director Vice-Presidente Electroban S.A.E.
---	--	---	--	--



NOTAS A LOS ESTADOS CONTABLES
CORRESPONDIENTE AL 31 DE MARZO 2014 Y 2013
(EXPRESADAS EN GUARANÍES)



NOTA 3: COMPOSICIÓN DE DISPONIBILIDADES

Al 31 de Marzo de 2014 la disponibilidad está compuesta de:

CUENTAS	31/03/2014	31/03/2013
Recaudaciones a Depositar	614.198.523	853.595.228
Fondo Fijo	85.709.194	83.084.666
Bancos Cta. Cte.	549.501.924	1.414.172.353
TOTALES	1.249.409.641	2.350.852.247

NOTA 4: INVERSIONES

Al 31 de Marzo de 2014 las Inversiones arrojaron la siguiente composición:

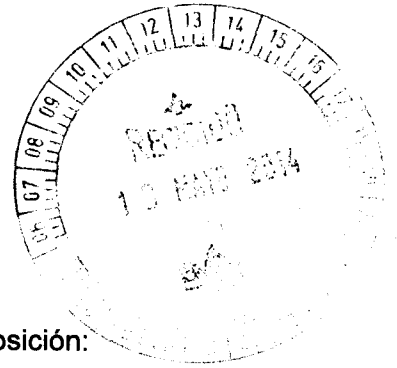
CUENTAS	31/03/2014	31/03/2013
Banco Regional CDA M/E Cte.	634.168.912	2.011.215.000
Intereses a Cobrar por CDA M/E Cte.	4.304.113	92.572.204
Intereses a Devengar por CDA M/E Cte.	(3.305.736)	(2.972.576)
Banco Continental C.D.A. M/E LP	13.311.690.000	0
Intereses a Cobrar por C.D.A. M/E LP	3.432.503.574	0
Intereses a Devengar por C.D.A. M/E LP	(3.272.377.255)	0
Acciones en Otras Empresas - Banco Regional Acciones Preferidas	0	1.000.000.000
Acciones en Otras Empresas - Compañía Administradora de Riesgos S.A.	1.826.854.000	1.539.573.906
Dividendos a Cobrar por Acciones Cte.	405.690.892	778.313.632
Dividendos a Vencer por Acciones Cte.	0	(135.000.000)
TOTALES	16.339.528.500	5.283.702.166

A - Activo Corriente	1.040.858.181	2.744.128.260
B - Activo No Corriente	15.298.670.319	2.539.573.906

 C.P. LAURA ROA Contadora General Electroban S.A.E.	 Lic. DIANA TREVISAN Gerente Administrativo-Financiero Electroban S.A.E.	 Lic. RICHARD TORRES Síndico Titular	 OSCAR DIESEL Director Titular Electroban S.A.E.	 Ing. JORGE ACHON Director Vice-Presidente Electroban S.A.E.
--	---	--	---	---



NOTAS A LOS ESTADOS CONTABLES
CORRESPONDIENTE AL 31 DE MARZO 2014 Y 2013
(EXPRESADAS EN GUARANÍES)



NOTA 5: CRÉDITOS

Al 31 de Marzo de 2014 los Créditos arrojaron la siguiente composición:

CUENTAS	31/03/2014	31/03/2013
Documentos a Cobrar Cte.	74.732.685.261	55.302.409.356
Documentos a Cobrar M/E Cte.	0	0
Documentos a Cobrar No Cte.	14.713.789.044	18.942.431.851
(-) Previsión 1 M/N	(3.035.858.531)	(2.030.837.862)
Derechos en Fideicomiso No Cte.	10.930.887.375	6.502.502.000
Otras cuentas a Cobrar Diversas	200.098.320	72.276.493
Otras cuentas a Cobrar Diversas M/E	0	0
Deudores por Cartera Cedida Cte.	511.845.870	2.242.817.389
Deudores por Cartera Cedida No Cte.	614.215.044	1.140.191.740
TOTALES	98.667.662.383	82.171.790.967

A - Activo Corriente	72.408.770.920	55.586.665.376
B - Activo No Corriente	26.258.891.463	26.585.125.591


En fecha 14 de setiembre de 2012 y 12 de julio de 2013 la entidad ha firmado un contrato de fideicomiso con el Banco Continental S.A.E.C.A., en donde se crea un patrimonio autónomo de G. 6.502.502.000.- y G. 4.428.385.375.- respectivamente. ELECTROBAN S.A.E. en su calidad de fideicomitente se comprometió a ceder al patrimonio autónomo la cartera de crédito emitidos por terceros deudores del fideicomitente. Los títulos deudores que conforman el patrimonio autónomo permanecerán bajo la custodia del fiduciario. Estos títulos son instrumentos emitidos por deudores del fideicomitente.

El fideicomiso constituido tiene por finalidad procurar garantizar el cumplimiento de la obligación contraída por el Fideicomitente con los tenedores de los bonos o títulos de crédito emitidos en el mercado público de valores durante el período de vigencia de dichos títulos, el cual no excederá cinco años. El último vencimiento de los títulos está establecido el día 16 de marzo de 2017.

 C.P. LAURA ROA Contadora General Electroban S.A.E.	 Lic. DIANA TREVISAN Gerente Administrativo-Financiero Electroban S.A.E.	 Lic. RINA TORRES Síndico Titular	 Lic. OSCAR DIESEL Director Titular Electroban S.A.E.	 Ing. JORGE ACHON Director Vice-Presidente Electroban S.A.E.
--	---	---	--	---



NOTAS A LOS ESTADOS CONTABLES
CORRESPONDIENTE AL 31 DE MARZO 2014 Y 2013
(EXPRESADAS EN GUARANÍES)



NOTA 6: OTROS CRÉDITOS

Al 31 de Marzo de 2014 los Otros Créditos arrojaron la siguiente composición:


CUENTAS	31/03/2014	31/03/2013
Débitos a Regularizar	201.099.141	43.813.263
Anticipos al Personal	6.391.688	49.848.750
Anticipos a Comisionistas	44.332.800	101.073.617
Garantía de Alquiler	207.331.190	99.969.071
Seguros a Vencer M/N	129.913.959	100.706.524
Tasas y Patentes Pagados por Adelantado	81.867.325	51.333.546
Alquileres Pagados por Adelantado	422.300.039	242.250.287
Gastos de GPS pagados por adelantado	50.431.814	18.333.333
Gtos.de Seguridad y Vigilancia pag.por Adelantado	17.877.272	0
IVA Crédito Fiscal	3.466.285	474.506.271
Anticipo Impto. a la Renta	1.143.952.828	839.535.291
Retenciones de Imp. A la Renta a Favor	26.069.349	9.064.780
Anticipos Varios M/N	0	1.008.033.679
Anticipos Varios M/E	0	47.062.431
Anticipos a Rendir	22.403.055	116.632.668
Anticipos a Rendir M/E	0	371.208.303
Anticipos a Rendir Gastos de la Empresa	255.474.459	0
Reclamos a Terceros (Seguros)	1.880.130	0
Giros TIGO	0	28.383.931
Cheques Rechazados	0	49.658.200
Anticipo a Proveedores del Exterior	220.463.773	(193.044)
Tarjetas de Créditos	0	6.870.500
Anticipo al Despachante M/E	0	2.023.282
Anticipo al Despachante	0	12.981.058
Cargos Diferidos M/N	160.188.237	0
Cartera Adquirida - CP001	99.861.327	0
Cartera Adquirida - CP002	91.016.024	0
Cartera Adquirida - CARSA 001	507.085	0
Cartera Adquirida - CARSA 002	187.125.000	0
TOTALES	3.373.952.780	3.673.095.741

A - Activo Corriente	3.373.952.780	3.673.095.741
B - Activo No Corriente	0	0

 C.P. LAURA ROA Contadora General Electroban S.A.E.	 Lic. DIANA TREVISAN Gerente Administrativo-Financiero Electroban S.A.E.	 Lic. RICHARD TORRES Síndico Titular	 Lic. OSCAR DIESEL Director Titular Electroban S.A.E.	 Ing. JORGE ACHON Director Vice-Presidente Electroban S.A.E.
--	---	--	--	---



NOTAS A LOS ESTADOS CONTABLES
 CORRESPONDIENTE AL 31 DE MARZO 2014 Y 2013
 (EXPRESADAS EN GUARANÍES)



NOTA 7: BIENES DE CAMBIO

Al 31 de Marzo de 2014 los Bienes de Cambio arrojaron la siguiente composición:

CUENTAS	31/03/2014	31/03/2013
Mercaderías	13.353.324.511	16.549.464.469
Mercaderías Usadas	435.147.305	285.111.628
Mercaderías en Tránsito	0	322.613.541
Mercaderías Dañadas - Utilizables	387.555.919	374.790.094
Previsiones p/Obsolescencia Com.o Técnica	(30.000.000)	(30.000.000)
TOTALES	14.146.027.735	17.501.979.732

NOTA 8: CARGOS DIFERIDOS

Al 31 de Marzo de 2014 los Cargos Diferidos arrojaron la siguiente composición:

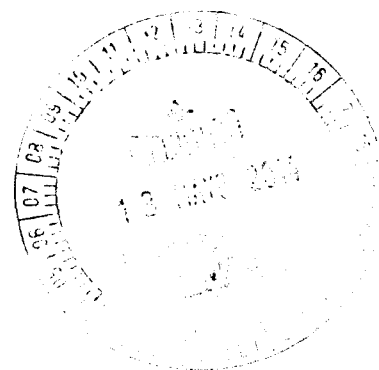
CUENTAS	31/03/2014	31/03/2013
Gastos de Constitución Diferidos	4.165.345	4.165.345
Amortización Gastos de Constitución Diferidos	(4.165.345)	(4.165.345)
Gastos de Organización Diferidos - Suc	21.818.180	21.818.180
Amortización Acumulada Gastos de Organización	(13.090.908)	(8.727.272)
Gastos de Organización Sector Microempresas	223.243.068	0
Gastos de RRHH a Diferir	300.000.000	0
Amortización Gastos de RRHH a Diferir	(24.999.999)	0
TOTALES	506.970.341	13.090.908

A - Activo Corriente	0	0
B - Activo No Corriente	506.970.341	13.090.908

 C.P. LAURA ROA Contadora General Electroban S.A.E.	 Lic. DIANA TREVISAN Gerente Administrativo-Financiero Electroban S.A.E.	 Lic. RICHARD TORRES Síndico Titular	 Lic. OSCAR DIESEL Director Titular Electroban S.A.E.	 Ing. JORGE ACHON Director Vice-Presidente Electroban S.A.E.
--	---	--	--	---



NOTAS A LOS ESTADOS CONTABLES
CORRESPONDIENTE AL 31 DE MARZO 2014 Y 2013
(EXPRESADAS EN GUARANÍES)



NOTA 9: DEUDAS COMERCIALES

Al 31 de Marzo de 2014 las Deudas Comerciales arrojaron la siguiente composición:

CUENTAS	31/03/2014	31/03/2013
Proveedores Comerciales M/N Cte.	5.058.373.700	3.458.851.072
Cheques Diferidos Banco Continental M/N	11.923.769.013	10.305.438.029
Proveedores Comerciales M/E Cte.	(7.552.165)	1.276.954.195
Cheques Diferidos Banco Continental M/E	672.088.021	4.489.981.460
Proveedores del Exterior Cte.M/E	65.413.129	1.463.850.104
TOTALES	17.712.091.698	20.995.074.860

A - En Moneda Nacional	16.982.142.713	13.764.289.101
B - En Moneda Extranjera	729.948.985	7.230.785.759

NOTA 10: DEUDAS POR BIENES Y SERVICIOS

Al 31 de Marzo de 2014 las Deudas Por Bienes y Servicios arrojaron la siguiente composición:


CUENTAS	31/03/2014	31/03/2013
Proveedores de Bienes y Servicios M/N Cte.	980.078.578	915.960.346
Proveedores de Bienes y Servicios M/E Cte.	216.124.026	438.649.864
Proveedores de Bienes y Servicios M/E No Cte.	216.595.234	67.041.465
Cheques Emitidos	0	19.457.439
TOTALES	1.412.797.838	1.441.109.114

A - Activo Corriente	1.196.202.604	1.374.067.649
B - Activo No Corriente	216.595.234	67.041.465

 C.P. LAURA ROA Contadora General Electroban S.A.E.	 Lic. DIANA TREVISAN Gerente Administrativo-Financiero Electroban S.A.E.	 Lic. RICARDO TORRES Síndico Titular	 Lic. OSCAR DIESEL Director Titular Electroban S.A.E.	 Ing. JORGE ACHON Director Vice-Presidente Electroban S.A.E.
---	--	---	---	--



NOTAS A LOS ESTADOS CONTABLES
CORRESPONDIENTE AL 31 DE MARZO 2014 Y 2013
(EXPRESADAS EN GUARANÍES)



NOTA 11: DEUDAS FINANCIERAS

Al 31 de Marzo de 2014 las Deudas Financieras arrojaron la siguiente composición:

CUENTAS	31/03/2014	31/03/2013
Documentos a Pagar a Bcos. M/N Cte.	25.493.903.170	31.042.718.730
Intereses a Pagar a Bancos M/N Cte.	2.094.746.244	1.364.325.177
Intereses a Vencer M/N Cte.	(1.854.170.745)	(1.539.471.768)
Documentos a Pagar a Bcos. M/E Cte.	0	2.118.912.331
Intereses a Pagar a Bancos M/E Cte.	832.005.042	0
Intereses a Vencer M/E Cte.	(644.465.585)	0
Documentos a Pagar a Bcos. M/N No Cte.	14.085.604.144	803.739.448
Intereses a Pagar a Bancos M/N No Cte.	3.587.220.840	40.901.204
Intereses a Vencer M/N No Cte.	(3.994.078.176)	(106.994.495)
Documentos a Pagar a Bcos. M/E No Cte.	13.336.050.000	0
Intereses a Pagar a Bancos M/E No Cte.	2.939.443.234	0
Intereses a Vencer M/E No Cte.	(2.983.966.891)	0
Bonos a Pagar M/N	4.550.000.000	600.000.000
Intereses por Bonos a Pagar M/N Cte.	1.486.915.045	1.309.652.035
Intereses a Vencer por Bonos M/N Cte.	(1.432.780.806)	(1.306.828.821)
Tarjeta de Credito-Bco. Continental Gs.	107.292.291	72.771.784
Bonos a Pagar M/N No Cte.	6.850.000.000	8.050.000.000
Intereses por Bonos a Pagar M/N No Cte.	1.649.468.496	1.861.884.906
Intereses a Vencer por Bonos M/N No Cte.	(1.529.156.173)	(1.784.808.067)
Banco Continental Cta. Cte. Sobregiro	2.495.102.915	0
TOTALES	67.069.133.045	42.526.802.464

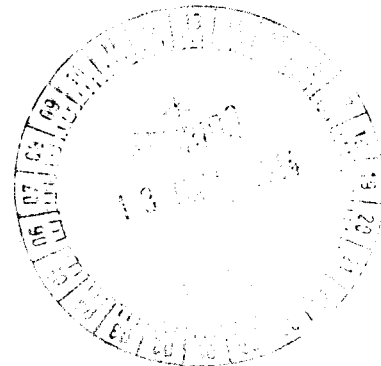
A - Deudas Financieras Cte.	33.128.547.571	33.662.079.468
B - Deudas Financieras No Cte.	33.940.585.474	8.864.722.996

NOTA 12: DEUDAS FISCALES

Al 31 de Marzo de 2014 las Deudas Fiscales arrojaron la siguiente composición:

CUENTAS	31/03/2014	31/03/2013
Dirección Gral. Recaudaciones	1.740.097.623	1.546.119.970
IVA a Pagar	445.370.327	0
TOTALES	2.185.467.950	1.546.119.970

 C.P. LAURA ROA Contadora General Electroban S.A.E.	 Lic. DIANA TREVISAN Gerente Administrativo-Financiero Electroban S.A.E.	 Lic. RICARDO TORRES Síndico Titular	 Lic. OSCAR DIESEL Director Titular Electroban S.A.E.	 Ing. JORGE ACHON Director Vice-Presidente Electroban S.A.E.
--	---	--	--	---



NOTAS A LOS ESTADOS CONTABLES
CORRESPONDIENTE AL 31 DE MARZO 2014 Y 2013
(EXPRESADAS EN GUARANÍES)

NOTA 13: DEUDAS SOCIALES

Al 31 de Marzo de 2014 las Deudas Sociales arrojaron la siguiente composición:

CUENTAS	31/03/2014	31/03/2013
Sueldos a Pagar	162.912.635	0
Comisiones a Pagar	551.603.496	147.610.811
Aguinaldo a Pagar	409.238.529	196.150.987
I.P.S. a Pagar	277.849.621	157.529.568
Indemnizaciones y Preavisos a Pagar	71.510.435	91.735.890
Descuentos a Funcionarios por Compras y Préstamos	115.441.350	49.413.179
TOTALES	1.588.556.066	642.440.435

NOTA 14: OTROS PASIVOS

Al 31 de Marzo de 2014 los Otros Pasivos arrojaron la siguiente composición:

CUENTAS	31/03/2014	31/03/2013
Préstamos de Directores M/E Cte.	162.361.963	0
Préstamos a Pagar-Terceros M/E	0	2.014.225.000
Intereses a Pagar-Ptmo. Terceros M/E	0	108.159.854
Intereses a Vencer-Ptmo. Terceros M/E	0	(3.472.524)
Acreedores Varios	0	400.000.000
Cobranzas de Terceros	688.386.047	2.029.919.114
Deudas por Cartera Adquirida - CP001	119.453.759	0
TOTALES	970.201.769	4.548.831.444

NOTA 15: CUENTAS DE ORDEN DEUDORAS Y ACREEDORAS

Al 31 de Marzo de 2014 las Cuentas de Orden que representaban el activo trasladado de "Documentos por Cobrar" de Electroban S.A., a un patrimonio autónomo y que tiene por finalidad procurar garantizar el cumplimiento de la obligación contraída por el Fideicomitente con los tenedores de los bonos o títulos de crédito emitidos en el mercado público de valores.

 C.P. LAURA ROA Contadora General Electroban S.A.E.	 Lic. DIANA TREVISAN Gerente Administrativo-Financiero Electroban S.A.E.	 Lic. RICARDO TORRES Síndico Titular	 Lic. OSCAR DIESEL Director Titular Electroban S.A.E.	 Ing. JORGE ACHON Director Vice-Presidente Electroban S.A.E.
--	---	--	--	---



NOTAS A LOS ESTADOS CONTABLES
CORRESPONDIENTE AL 31 DE MARZO 2014 Y 2013
(EXPRESADAS EN GUARANÍES)

NOTA 16: CODEUDORIA BANCARIA

Desde el mes de diciembre Electroban S.A.E. apoya a la empresa CREDIPLUS S.A. otorgando a favor de esta aval bancario que al 31 de marzo de 2014 asciende a la suma de Gs 6.000.000.000.- (Guaraníes Seis mil millones) en los Bancos Amambay, GNB y BANCOP, con el objeto de desarrollar complementación y bases de clientes comunes con énfasis en el apoyo a microempresarios. A través de esta alianza estratégica entre ambas empresas Electroban S.A.E. obtendrá un alto beneficio por acceder a la base de datos mencionada sin generar esta información un costo adicional a Electroban S.A.E.

NOTA 17: COBERTURA CAMBIARIA

La administración de la Sociedad ha adoptado como medida preventiva tendiente a reducir o anular el riesgo cambiario la realización de operaciones a través de instrumentos financieros, dado que las operaciones fueron concebidas y gestionadas para que tengan efecto compensatorio de los riesgos cambiarios, reconociendo directamente en el Patrimonio Neto el resultado de la Cobertura de riesgo de cambio que afectaran a los flujos de efectivo futuros.






En este sentido, se observa que el Índice de Endeudamiento ha aumentado levemente debido a las coberturas realizadas en el Sistema Financiero Bancario a través de los Certificados de Depósito de Ahorro por U\$S 3.000.000.- (Dólares Americanos Tres millones) a 6 (seis) años de plazo específicamente para el primer desembolso del préstamo del Banco Interamericano de Desarrollo PR-L1073, la mismas medidas se adoptarán para el último desembolso (Nota 18).

El saldo al 31 de marzo de 2014 que se expone en el Patrimonio Neto es de Gs. 38.516.527.-

NOTA 18: HECHOS POSTERIORES AL CIERRE

En fecha 07 de mayo del 2014 el Banco Interamericano de Desarrollo realizó el último desembolso por U\$S 3.000.000.- (Dólares Americanos Tres millones) con garantía a 6 (seis) años de plazo con 2 (dos) años de gracia conforme al préstamo PR-L1073 totalizando la suma de U\$S 6.000.000.- (Dólares Americanos Seis millones), con el objetivo apoyar y mejorar las condiciones de financiamiento de los microempresarios de la Base de la Pirámide en Paraguay, mediante una línea de crédito orientada a la adquisición de electrodomésticos de bajo consumo energético, computadoras y mobiliarios para microempresas.

No existen otros hechos relevantes que deban informarse que tengan un impacto significativo sobre los Estados Financieros.

 C.P. LAURA ROA Contadora General Electroban S.A.E.	 Lic. DIANA TREVISAN Gerente Administrativo-Financiero Electroban S.A.E.	 Lic. RICARDO TORRES Síndico Titular	 Lic. OSCAR DIESEL Director Titular Electroban S.A.E.	 Ing. JORGE ACHON Director Vice-Presidente Electroban S.A.E.
---	--	---	--	--



BALANCE GENERAL
AL 31 DE MARZO DE 2014 Y 31 DE MARZO DE 2013
 (Expresado en Guaraníes)


BIENES DE USO

ANEXO A

CUENTAS	VALORES DE ORIGEN				AMORTIZACIONES				NETO RESULTANTE	
	INICIO DEL PERIODO	ALTAS DEL PERIODO	BAJAS DEL PERIODO	REVALUO DEL PERIODO	AL CIERRE DEL PERIODO	ACUMULADAS INICIO PERIOD.	ALTAS DEL PERIODO	BAJAS DEL PERIODO		ACUMULADAS CIERRE PERIODO
MUEBLES Y UTILES	1.336.089.942	64.547.746	0	0	1.400.637.688	405.306.271	29.473.200	0	434.779.471	966.858.217
EQUIPOS DE OFICINA	135.534.072	10.761.753	0	0	146.295.825	90.685.224	5.131.821	0	95.817.045	50.478.780
RODADOS	3.920.034.069	0	0	0	3.920.034.069	2.414.804.736	152.256.990	0	2.567.061.726	1.352.972.343
INMUEBLES E INSTALACIONES	332.584.075	30.745.510	0	0	363.329.585	133.899.207	17.940.822	0	151.840.029	211.489.556
EQUIPOS DE INFORMATICA	1.974.379.351	53.393.681	0	0	2.027.773.032	1.315.852.277	82.128.838	0	1.397.981.115	629.791.917
CARTELES Y LETREROS	764.846.036	57.930.910	0	0	822.776.946	298.721.565	41.206.941	0	339.928.506	482.848.440
MEJORAS PROPIEDAD DE TERCERO	890.718.351	148.814.408	0	0	1.039.532.759	319.341.228	53.340.710	0	372.681.938	666.850.821
LIBROS CONTABLES	77.525.647	3.000.000	0	0	80.525.647	15.505.129	0	0	15.505.129	65.020.518
	0	0	0	0	0	0	0	0	0	0
TOTALES EJERC. ACTUAL	9.431.711.543	369.194.008	0	0	9.800.905.551	4.994.115.637	381.479.322	0	5.375.594.959	4.425.310.592

TOTALES EJERC. ANTERIOR	7.103.716.118	282.899.844	41.776.457	0	7.344.839.505	3.527.877.942	329.654.371	1.596.052	3.855.936.561	3.488.907.944
--------------------------------	----------------------	--------------------	-------------------	----------	----------------------	----------------------	--------------------	------------------	----------------------	----------------------

	C.P. LAURA ROA Contadora General Electroban S.A.E.
	Lic. DIANA TREVISAN Gerente Administrativo-Financiero Electroban S.A.E.
	Lic. OSCAR DIESEL Director Titular Electroban S.A.E.
	Ing. JORGE ACHON Director Vice-Presidente Electroban S.A.E.





**BALANCE GENERAL
AL 31 DE MARZO DE 2014
INVERSIONES, ACCIONES, DEBENTURES Y OTROS TITULOS EMITIDOS EN SERIE
PARTICIPACION EN OTRAS SOCIEDADES
(En guaraníes)**

ANEXO C

DENOMINACION Y CARACTERISTICA DE LOS VALORES EMISOR	CLASE	VALOR NOMINAL UNITARIO	CANT.	VALOR NOMINAL TOTAL	VALOR PATRIMONIAL PROPORC.	VALOR DE LIBROS	VALOR DE COTIZACION	% DE PARTICIPACION	INFORMACION SOBRE EL EMISOR			
									ACTIVIDAD PRINCIPAL	CAPITAL	SUBTITULO BALANCE RTADO. PAT. NETO	
INVERSIONES TEMPORARIAS (DETALLAR)												
TOTAL EJERCICIO ACTUAL						2.011.215.000						
TOTAL EJERCICIO ANTERIOR												
CARSA	PREF	1.000	234.023	234.023.000		234.023.000	234.023.000	0,17	COBRANZAS	20.417.958.008	4.453.761.694	26.046.643.620
CARSA	ORD	1.000	1.533.897	1.533.897.000		1.533.897.000	1.562.831.000	7,36	COBRANZAS	20.417.958.008	4.453.761.694	26.046.643.320
TOTAL EJERCICIO ACTUAL				1.767.720.000		1.767.720.000	1.828.854.000					
TOTAL EJERCICIO ANTERIOR				2.539.573.908		2.539.573.908						

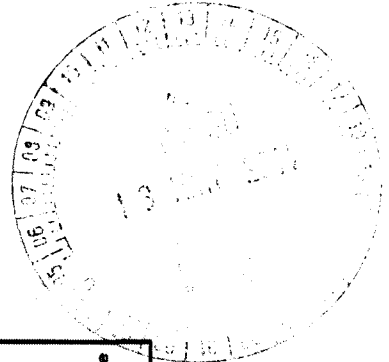
C.P. LAURA ROA
 Contadora General
 Electroban S.A.E.

Lic. DIANA TREVISAN
 Gerente Administrativo-Financiero
 Electroban S.A.E.

Lic. RICARDO TORRES
 Síndico Titular
 Electroban S.A.E.

Lic. OSCAR DIESEL
 Director Titular
 Electroban S.A.E.

Ig. JORGE ACHON
 Director Vice-Presidente
 Electroban S.A.E.



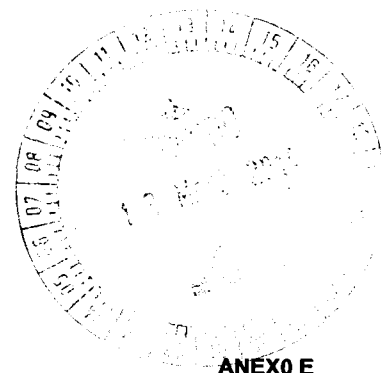


BALANCE GENERAL
AL 31 DE MARZO DE 2014 y AL 31 DE MARZO DE 2013
OTRAS INVERSIONES
 (Expresado en Guaraníes)

ANEXO D

CUENTAS	VALOR DE COSTO	AMORTIZAC.	VALOR DE COTIZACION	VALOR REGISTRADO AÑO ACTUAL	VALOR REGISTRADO AÑO ANTERIOR
INVERSIONES CORRIENTES	1.040.858.181		1.040.858.181	1.040.858.181	2.744.128.260
Banco Regional C.D.A. M/E	634.168.912		634.168.912	634.168.912	2.011.215.000
Intereses a Cobrar por C.D.A. M/E	4.304.113		4.304.113	4.304.113	92.572.204
Intereses a Devengar por C.D.A. M/E	(3.305.736)		(3.305.736)	(3.305.736)	(2.972.576)
Dividendos a Cobrar por Acciones - Banco Regional Acciones Preferidas	0		0	0	262.500.000
Dividendos a Vencer por Acciones - Banco Regional Acciones Preferidas	0		0	0	(135.000.000)
Dividendos a Cobrar por Acciones - Compañía Administradora de Riesgos S.A	405.690.892		405.690.892	405.690.892	515.813.632
INVERSIONES NO CORRIENTES	15.298.670.319		1.826.854.000	1.826.854.000	2.539.573.906
Banco Continental C.D.A. M/E	13.311.690.000				
Intereses a Cobrar por C.D.A. M/E	3.432.503.574		3.432.503.574	3.432.503.574	
Intereses a Devengar por C.D.A. M/E	(3.272.377.255)		(3.272.377.255)	(3.272.377.255)	
Acciones en Otras Empresas - Banco Regional Acciones Preferidas	0		0	0	1.000.000.000
Acciones en Otras Empresas - Compañía Administradora de Riesgos	1.826.854.000		1.826.854.000	1.826.854.000	1.539.573.906
TOTALES EJERCICIO	16.339.528.500	0	2.867.712.181	2.867.712.181	5.283.702.166

C.P. LAURA ROA Contadora General Electroban S.A.E.	Lic. DIANA TREVISAN Gerente Administrativo-Financiero Electroban S.A.E.	Lic. RICHARD TORRES Síndico Titular	Lic. OSCAR DIESEL Director Titular Electroban S.A.E.	Ing. JORGE ACHON Director Vice-Presidente Electroban S.A.E.




BALANCE GENERAL
AL 31 DE MARZO DE 2014 Y 31 DE MARZO DE 2013
PREVISIONES
(Expresado en guaraníes)

ANEXO E

RUBROS	SALDOS AL INICIO DEL EJERCICIO	AUMENTOS (*)	BAJAS (*)	SALDOS CIERRE AL 31/03/2014	SALDOS CIERRE AL 31/03/2013
DEDUCIDAS DEL ACTIVO (*)					
Previsiones (Nota 5)	484.022.506	2.551.836.025	0	3.036.858.531	2.030.837.862
TOTAL	484.022.506	2.551.836.025	0	3.036.858.531	2.030.837.862

 C.P. LAURA ROA Contadora General Electroban S.A.E.	 Lic. DIANA TREVISAN Gerente Administrativo-Financiero Electroban S.A.E.	 Lic. OSCAR TORRES Síndico Titular	 Lic. OSCAR DIESEL Director Titular Electroban S.A.E.	 Ing. JORGE ACHON Director Vice-Presidente Electroban S.A.E.
--	---	--	--	---



BALANCE GENERAL
AL 31 DE MARZO DE 2014 y 31 DE MARZO DE 2013
COSTO DE MERCADERIAS VENDIDAS Y SERVICIOS PRESTADOS
 (Expresado en Guaraníes)

ANEXO F

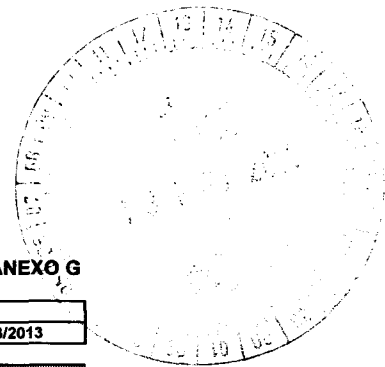
DETALLE	EJERCICIO 31/03/2014	EJERCICIO 31/03/2013
I. COSTO DE MERCADERIAS VENDIDAS	13.009.185.382	11.142.673.424
Existencias al Comienzo del Período Mercaderías de reventa	18.098.297.858	15.134.588.579
Compras y Costos de Producción del Ejercicio a) Compras	9.056.915.259	13.510.064.577
Existencia al cierre del ejercicio Mercaderías de reventa	14.146.027.735	17.501.979.732
II. COSTO DE SERVICIOS PRESTADOS	14.125.481.283	10.370.953.908
COSTO DE MERCADERIAS VENDIDAS Y SERVICIOS PRESTADOS	27.134.666.665	21.513.627.332

 C.P. LAURA ROA Contadora General Electroban S.A.E.	 Lic. DIANA TREVISAN Gerente Administrativo-Financiero Electroban S.A.E.	 Lic. ROBERTO TORRES Síndico Titular	 Lic. OSCAR DIESEL Director Titular Electroban S.A.E.	 Ing. JORGE ACHON Director Vice-Presidente Electroban S.A.E.
--	---	--	--	---




BALANCE GENERAL
AL 31 DE MARZO DE 2014 Y 2013
ACTIVOS Y PASIVOS EN MONEDA EXTRANJERA
(Expresado en Dólares y Guaraníes)

ANEXO G



DETALLE	MON.EXTRANJERA		CAMBIO VIGENTE	MONEDA LOCAL	
	CLASE	MONTO		31/03/2014	31/03/2013
ACTIVO		3.262.739,00		14.433.161.073	1.660.633.767
ACTIVO CORRIENTE					
DISPONIBILIDADES (Nota 3)		23.822,00		105.703.692	(660.881.843)
Bancos Cta. Cte. M/E	U\$\$	23.822,00	4.437	105.703.692	(887.943.994)
Bancos Cta. Cte. M/E	U\$\$				227.062.151
INVERSIONES (Nota 4)		143.145,00		635.167.288,35	2.100.814.628,00
Banco Regional CDA M/E Cte.	U\$\$	142.920,00	4.437	634.168.912	2.011.215.000
Intereses por Cobrar CDA M/E Cte.	U\$\$	970,00	4.437	4.304.113	92.572.204
(-) Intereses a Devengar por CDA M/E Cte.	U\$\$	(745,00)	4.437	(3.305.736)	(2.972.576)
CREDITOS (Nota 5)		49.685,00		220.463.772,55	1.830.238,00
Anticipos a proveedores del exterior M/E	U\$\$	49.685,00	4.437	220.463.773	(193.044)
Anticipo al Despachante M/E	U\$\$	0,00	4.437	0	2.023.282
Documentos a Cobrar M/E	U\$\$	0,00	4.437	0	0
OTROS CREDITOS (Nota 6)		0,00		0	418.270.734
Anticipos a Rendir M/E	U\$\$	0,00	4.437	0	371.208.303
Anticipos Varios M/E	U\$\$	0,00	4.437	0	47.062.431
Total del Activo Corriente		216.652,00		961.334.753	1.860.033.757
ACTIVO NO CORRIENTE		0,00		0	0
INVERSIONES (Nota 4)		3.036.087,00		13.471.816.319	0
Bancos Continental CDA. M/E No Cte.	U\$\$	3.000.000,00	4.437	13.311.690.000	
Intereses por Cobrar CDA M/E No Cte.	U\$\$	773.569,00	4.437	3.432.503.574	0
Intereses a Devengar por CDA. M/E No Cte.	U\$\$	(737.482,00)	4.437	(3.272.377.255)	0
Total del Activo No Corriente		3.036.087,00		13.471.816.319	0
PASIVO		3.377.598,99		15.015.980.344	1.866.366.418
PASIVO CORRIENTE					
Deudas Comerciales (Nota 9)		164.201,96		729.948.985	7.230.785.759
Proveedores Comerciales M/E	U\$\$	(1.702,00)	4.437	(7.552.165)	1.276.954.195
Cheques Diferidos Banco Continental M/E	U\$\$	151.189,00	4.445	672.088.021	4.489.981.460
Proveedores del Exterior M/E	U\$\$	14.714,96	4.445	65.413.129	1.463.850.104
Deudas de Bienes y Servicios (Nota 10)		48.618,00		216.124.026	438.649.864
Proveedores de Bienes y Servicios M/E	U\$\$	48.618,00	4.445	216.124.026	438.649.864
Deudas Financieras (Nota 11)		89.846,78		399.400.393	0
Prestamos Bancarios US\$ BID - Cte.	U\$\$	0,00	4.445	0	0
Intereses Pagar s/ Prestamos US\$ BID - Cte.	U\$\$	187.163,00	4.445	832.005.042	0
(-) Intereses a vencer s/Prestamos US\$ BID -Cte.	U\$\$	(144.975,22)	4.445	(644.465.585)	0
Bco. Continental US\$ - Sobre giro	U\$\$	47.659,00	4.445	211.860.936	
Otros Pasivos (Nota 14)		36.524,00		162.381.983	2.118.912.330
Prestamos a Pagar - Terceros M/E	U\$\$	0,00	4.445	0	2.014.225.000
Intereses a Pagar - Terceros M/E	U\$\$	0,00	4.445	0	108.159.854
(-)Intereses a Vencer - Terceros M/E	U\$\$	0,00	4.445	0	(3.472.524)
Prestamos de Directores M/E	U\$\$	36.524,00	4.445	162.381.983	0
Total del Pasivo Corriente		339.190,74		1.507.835.367	9.788.347.953
PASIVO NO CORRIENTE					
Deudas de Bienes y Servicios (Nota 10)		48.724,00		216.595.234	67.041.465
Proveedores de Bienes y Servicios M/E	U\$\$	48.724,00	4.445	216.595.234	67.041.465
Deudas Financieras (Nota 11)		2.989.984,22		13.291.526.343	0
Prestamos Bancarios US\$ BID - Cte.	U\$\$	3.000.000,00	4.445	13.336.050.000	0
Intereses Pagar s/ Prestamos US\$ BID - Cte.	U\$\$	661.240,00	4.445	2.939.443.234	0
(-) Intereses a vencer s/Prestamos US\$ BID -Cte.	U\$\$	(671.255,78)	4.445	(2.983.966.891)	0
Total del Pasivo No Corriente		3.038.708,22		13.508.121.577	67.041.465

 C.P. LAURA RÚA Contadora General Electroban S.A.E.	 Lic. DIANA TREVISAN Gerente Administrativo-Financiero Electroban S.A.E.	 Lic. RICARDO TORRES Subgerente Titular	 Lic. OSCAR DIESEL Director Titular Electroban S.A.E.	 Ing. JORGE ACHON Director Vice-Presidente Electroban S.A.E.
--	---	---	--	---





**BALANCE GENERAL INTERMEDIO
AL 31 DE MARZO 2014 Y 31 DE MARZO 2013
INFORMACION REQUERIDA SOBRE COSTOS Y GASTOS
(Expresado en Guaraníes)**

ANEXO H

RUBROS	COSTOS DE			GASTOS DE			TOTAL	
	BIENES DE CAMBIO	BIENES DE USO	OTROS ACTIVOS	ADMINISTRACIÓN	COMERCIALIZACIÓN	OTROS GASTOS	31/03/2014	31/03/2013
Remuneraciones de Administradores, Directores, Síndicos y Consejo de Vigilancia.				305.097.099	182.593.031	0	487.690.130	339.292.635
Honorarios y Remuneraciones por Servicios				277.290.135	655.169.577	0	932.459.712	1.682.763.247
Beneficios al Personal				146.524.570	164.982.606	0	311.507.176	213.760.703
Sueldos y Jomales				935.673.276	1.849.944.099	0	2.785.617.375	1.881.745.832
Contribuciones Sociales				153.019.576	293.517.590	0	446.537.166	261.297.164
Gastos de Publicidad y Propaganda				0	90.007.431	0	90.007.431	58.480.159
Intereses, Multas y Recargos Impositivos				2.276.451	0	0	2.276.451	0
Impuestos, Tasas y Contribuciones Impuesto a la Renta				31.650.185	0	352.149.344	383.799.529	380.645.686
Intereses a Bancos e Instituciones Financieras				0	0	1.775.638.326	1.775.638.326	1.430.250.160
Diferencia de Cambio				0	0	0	0	(285.678.887)
Amortización de Bienes de Uso				0	0	427.929.573	427.929.573	383.825.403
Previsiones				0	0	2.551.836.025	2.551.836.025	2.363.918.628
Otros Gastos				1.934.990.146	1.709.131.538	286.060.705	3.930.182.389	1.860.653.178
TOTALES EJERCICIO ACTUAL	0	0	0	3.786.521.438	4.946.345.872	5.398.618.973	14.125.481.283	0
TOTALES EJERCICIO ANTERIOR	0	0	0	4.838.387.433	22.238.540.922	13.515.351.383	0	10.370.953.908

 C.P. LAURA ROA Contadora General Electroban S.A.E.	 Lic. DIANA TREVISAN Gerente Administrativo-Financiero Electroban S.A.E.	 Lic. RICHARD TORRES Síndico Titular	 Lic. OSCAR DIESEL Director Titular Electroban S.A.E.	 Ing. JORGE ACHON Director Vice-Presidente Electroban S.A.E.
---	--	---	---	--






BALANCE GENERAL
AL 31 DE MARZO DE 2014 y AL 31 DE MARZO 2013
DATOS ESTADISTICOS
(Expresado en Guaraníes)

ANEXO I

INDICADORES ACTIVOS	ACUMULADO AL FIN DEL PERIODO	
	EJERCICIO ACTUAL	EJERCICIO ANTERIOR
Volumen de Ventas (En unidades)	34.626	25.522
Volumen de Ventas (En guaraníes)	27.583.893.169	22.538.207.740
Cantidad de Empleados y Obreros	714	503
Cantidad de Sucursales	36	30

 C.P. LAURA ROA Contadora General Electroban S.A.E.	 Lic. DIANA TREVISAN Gerente Administrativo-Financiero Electroban S.A.E.	 Lic. RICHARD TORRES Síndico Titular	 Lic. OSCAR DIESEL Director Titular Electroban S.A.E.	 Ing. JORGE ACHON Director Vice-Presidente Electroban S.A.E.
--	---	--	--	---



BALANCE GENERAL
AL 31 DE MARZO DE 2014 y AL 31 DE MARZO 2013

INDICES ECONOMICOS - FINANCIEROS



ANEXO J

INDICES	31/03/2014	31/03/2013
LIQUIDEZ (1)	1,62	1,30
ENDEUDAMIENTO (2)	1,90	1,67
RENTABILIDAD (3)	N/A	N/A
(1) $\frac{\text{Activo Corriente}}{\text{Pasivo Corriente}}$	(2) $\frac{\text{Total del Pasivo}}{\text{Patrimonio Neto}}$	(3) $\frac{\text{Resultado antes del Impuesto a la Renta}}{\text{Patrimonio Neto}}$ Excluido el Resultado del Periodo

 C.P. LAURA ROCA Contadora General Electroban S.A.E.	 Lic. DIANA TREVISAN Gerente Administrativo-Financiero Electroban S.A.E.	 Lic. RICHARD TORRES Sindico Titular	 Lic. OSCAR DIESEL Director Titular Electroban S.A.E.	 Ing. JORGE ACHON Director Vice-Presidente Electroban S.A.E.
--	--	---	---	--

ES COPIA FIEL DEL ORIGINAL
NOTARIA PUBLICA
MORA
ETH C. DOMESTIC
NOTARIA PUBLICA
Nº 89 - Telefax: 503.307
Fos 136 - Fco. de la Mora

Acta de Directorio Nº 204



En la ciudad de Fernando de la Mora, República del Paraguay, a los 08 días del mes de mayo del 2014, siendo las 11:00 a.m. (once horas), en su local sito en Ruta Mcal. Estigarribia Nº 1114, se reúne el Directorio de ELECTROBAN S.A., compuesto por los Señores Directores: Diego Varela, Jorge Achón, José Rivarola y Oscar Diesel, a fin de tratar el siguiente orden del día:

* Presentación del Balance General, Cuadro de Resultados y Anexos por el periodo comprendido entre el 01 de enero de 2014 al 31 de marzo de 2014.

Se presenta el Balance General, el Cuadro de Resultados y los Anexos por el periodo comprendido entre el 01 de enero de 2014 al 31 de marzo del 2014, el mismo es analizado y debatido por el Directorio, quien finalmente lo aprueba.

Sin otro comentario sobre el tema tratado se da por terminada la sesión siendo las 12:30 del mismo día y lugar.