




ESTADOS CONTABLES


CORRESPONDIENTE AL PERIODO COMPRENDIDO ENTRE EL 1° DE ENERO DE 2014 AL 30 DE JUNIO DE 2014 PRESENTADO EN FORMA COMPARATIVA CON EL PERIODO INICIADO EL 1° DE ENERO DE 2013 AL 30 DE JUNIO DE 2013



DENOMINACIÓN:	ELECTROBAN S.A.E
DOMICILIO LEGAL:	RUTA MCAL. ESTIGARRIBIA C/ PITIANTUTA N° 1114 - FERNANDO DE LA MORA
SUCURSALES :	<p>Casa Central: Ruta Mcal Estigarribia esq. Pitiantuta</p> <p>Villarrica 2: Carlos Antonio López y Mcal. Estigarribia.</p> <p>San Juan Nepomuceno: Mcal. Estigarribia 999 esq. Curupayty</p> <p>San Juan Nepomuceno 2: 15 de Agosto c/ Mcal. López</p> <p>Caaguazú: Av. Gral. Bernardino Caballero N° 592</p> <p>Caazapa: Mcal. Estigarribia c/ Luis A. del Paraná</p> <p>Caacupe: Mariscal Estigarribia y Tte Fariña.</p> <p>Yuty: Mayor Ramos Alfaro esq. Fulgencio Yegros.</p> <p>Itá: Presbítero Gamarrá 398 esq. Mcal. López.</p> <p>Carapegua: Mcal. Estigarribia esq. Tte. Manuel Cabello</p> <p>Eusebio Ayala: Avda. Acosta Ñu 1972 c/ J.M. Cueto de Estigarribia</p> <p>Itaugua: Cnel. Martínez e/ La Amistad</p> <p>Campo 9 : José Asunción Flores c/ Tte. Rojas Silva</p> <p>Capiatá: Ruta 2 Mcal. Estigarribia esq. Tte. Manuel Cabello</p> <p>Luque : Sportivo Luqueño N° 282 e/ Balderrama y Javier Bogarin</p> <p>San Cristóbal : Santo Domingo 543</p> <p>Ñemby: Avda. Acceso Sur y Sta. Rosa</p> <p>Cnel. Oviedo: Mcal. José Félix Estigarribia N°448</p> <p>Santa Rita: Ruta 6ta. Km. 42 - Barrio Cinuelo</p> <p>Mariano R. Alonso: Ruta Transchaco Km 16 esq. Yrendague</p> <p>Yegros: Avda. 1° Colono Natalia Bruel - Ba. Caacupé</p> <p>Ciudad del Este: Julio César Riquelme c/ Batallon 40 Km.7</p> <p>Asunción : Avda. Eusebio Ayala c/ Choferes del Chaco</p> <p>Juan León Mallorquín : Avda. Rodríguez de Francia</p> <p>María Auxiliadora: Calle Independencia y Ruta 6ta.</p> <p>San Pedro del Paraná: Nicanor Torales esq. Gregorio Cabrera</p> <p>Santa Rosa del Mbutuy: Km. 198 sobre Ruta 3</p> <p>Villarrica 1: Pa'l Anazagasti c/ Boulevard Ayolas 428</p> <p>San Lorenzo: Dr. Gaspar Rodríguez de Francia, 83 e/ 10 de Agosto y Tte. Benítez</p> <p>CDE 2: Avda. Bernardino Caballero 9039</p> <p>Pdte. Franco: Bernadino Caballero e/ Van Aaken</p> <p>Hernandarias: César Gianotti e/ Foz de Iguazú</p> <p>Ita 2: Gral. José E. Díaz c/ Cerro Corá N° 120</p> <p>Caaguazú 2: Tte. Rojas Silva N° 880</p> <p>Fernando de la Mora: Ruta Mcal. Estigarribia esq. 28 de febrero</p> <p>Lambaré: Avda. Cacique Lambaré y Avda. del Pueblo</p> <p>Minga Guazú: Avda. Acaray Km 16 c/ Avda. Mcal. Estigarribia</p>
ACTIVIDAD PRINCIPAL :	VENTA DE ELECTRODOMÉSTICOS, MUEBLES Y MOTOS
INSCRIPCIÓN EN EL REGISTRO PÚBLICO DE COMERCIO:	Escritura Pública N° 44 del 03 de Septiembre del 2007, inscrita bajo el N° 580, folio 6027 en fecha 26 de septiembre del 2007.
FECHA DE VENCIMIENTO DE LA CONSTITUCIÓN DE LA SOCIEDAD:	AÑO 2106
COMPOSICIÓN DEL CAPITAL:	ACCIONES ORDINARIAS y ACCIONES PREFERIDAS
ACCIONES:	GUARANIES 500.000 CADA UNA

ACCIONISTAS	CANTIDAD	CLASE	N° DE VOTOS	CAPITAL
VICTOR VARELA	7.634	ORDINARIA	5 VOTOS	3.817.000.000
VICTOR VARELA	10.211	PREFERIDA	1 VOTO	5.105.500.000
DIEGO VARELA	7.634	ORDINARIA	5 VOTOS	3.817.000.000
DIEGO VARELA	3.807	PREFERIDA	1 VOTO	1.903.500.000
JORGE ACHON	7.634	ORDINARIA	5 VOTOS	3.817.000.000
JORGE ACHON	3.807	PREFERIDA	1 VOTO	1.903.500.000
JOSE RIVAROLA	7.634	ORDINARIA	5 VOTOS	3.817.000.000
JOSE RIVAROLA	3.064	PREFERIDA	1 VOTO	1.532.000.000
OSCAR DIESEL	7.634	ORDINARIA	5 VOTOS	3.817.000.000
OSCAR DIESEL	2.466	PREFERIDA	1 VOTO	1.233.000.000
TOTAL	61.526			30.762.500.000

C.P. LAURA ROA Contadora General Electroban S.A.E	Lic. DIANA TREVISAN Gerente Administrativo-Financiero Electroban S.A.E	Lic. RICHARD TORRES Sindico Titular	Ing. JORGE ACHON Gerente General Electroban S.A.E.	DIEGO VARELA Presidente Electroban S.A.E



BALANCE GENERAL AL 30 DE JUNIO DE 2014
Comparativo con cifras del mismo periodo anterior
(Expresado en Guaraníes)

ACTIVO	30/06/2014	30/06/2013	PASIVO	30/06/2014	30/06/2013
ACTIVO CORRIENTE			PASIVO CORRIENTE		
Disponibilidades (Nota 3)	1.441.377.760	1.746.321.566	Deudas Comerciales (Nota 9)	18.055.911.458	18.883.085.413
Inversiones (Anexo D) (Nota 4)	335.495.542	409.959.300	Deudas por Bienes y Servicios (Nota 10)	1.516.436.136	1.220.057.712
Créditos (Nota 5)	73.105.394.249	65.390.085.316	Deudas Financieras (Nota 11-17)	25.441.311.751	35.205.382.117
Otros Créditos (Nota 6)	2.868.497.259	3.446.394.737	Deudas Fiscales (Nota 12)	683.700.090	517.707.072
Bienes de Cambio (Nota 7)	15.092.748.517	17.165.517.836	Deudas Sociales (Nota 13)	1.754.448.363	973.148.632
			Otros Pasivos (Nota 14)	902.507.038	935.053.053
Total del Activo Corriente	92.843.513.327	88.158.278.766	Total del Pasivo Corriente	48.354.314.836	57.734.433.999
ACTIVO NO CORRIENTE			PASIVO NO CORRIENTE		
Inversiones (Anexo D) (Nota 4)	1.989.349.000	1.736.846.906	Deudas por Bienes y Servicios (Nota 10)	303.467.832	360.455.293
Créditos (Nota 5)	25.093.316.649	15.002.006.425	Deudas Financieras (Nota 11-17)	32.477.863.092	9.918.163.948
Bienes de Uso (Anexo A)	4.761.920.441	4.095.247.159	Total del Pasivo No Corriente	32.781.330.924	10.278.619.241
Activos Intangibles (Anexo B)	101.100.748	186.801.000	Total del Pasivo	81.135.645.760	68.013.053.240
Cargos Diferidos (Nota 8)	522.605.362	13.090.908	PATRIMONIO NETO		
			Capital Social	30.762.590.352	28.262.590.352
Total del Activo No Cte.	32.468.292.200	21.033.992.398	Reserva Legal	1.877.795.402	1.311.336.154
Total del ACTIVO	125.311.805.526	109.192.271.162	Reserva Facultativa	340.974.068	947.574.351
			Reserva Revaluó Ley 125/91	1.085.857.148	798.254.600
			Cobertura Cambiaria (Nota 17)	51.318.148	-
			Resultado de Ejercicios Anteriores	6.460.991.899	6.514.008.534
			Resultado del Actual	3.596.632.750	3.345.453.922
			Total del Patrimonio Neto	44.176.169.767	41.179.217.913
			Total PASIVO y PATRIMONIO NETO	125.311.805.526	109.192.271.162


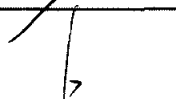



CUENTAS DE ORDEN DEUDORAS	30/06/2014	30/06/2013	CUENTAS DE ORDEN ACREEDORAS	30/06/2014	30/06/2013
Fideicomiso de Garantía y Pago/ Banco Continental (Fiduciario)	10.930.887.375	6.502.502.000	Fideicomiso de Garantía y Pago/Electroban (Fideicomitante)	10.930.887.375	6.502.502.000
Total Cuentas De Orden Deudoras	10.930.887.375	6.502.502.000	Total Cuentas De Orden Acreedoras	10.930.887.375	6.502.502.000

 C.P. LAURA ROA Contadora General Electroban S.A.E.	 Lic. DIANA TREVISAN Gerente Administrativo-Financiero Electroban S.A.E.	 Lic. RICARDO TORRES Síndico Titular	 Ing. JORGE ACHON Gerente General Electroban S.A.E.	 DIEGO VARELA Presidente Electroban S.A.E.
---	--	---	---	--



ESTADO DE RESULTADOS
Correspondiente al período acumulado entre el 01 de enero de 2014
al 30 de Junio de 2014, comparativo con cifras del mismo período anterior
 (Expresado en Guaraníes)

CONCEPTOS	30/06/2014	30/06/2013
INGRESOS OPERATIVOS		
Ventas de Mercaderías y Servicios	53.024.267.146	44.769.528.191
Menos:		
Costo de Mercaderías y Servicios	(24.453.900.016)	(22.099.831.477)
Utilidad Operativa BRUTA	28.570.367.130	22.669.696.714
Mas:		
OTROS INGRESOS OPERATIVOS	4.413.310.247	3.665.225.393
Otros Ingresos	4.413.310.247	3.665.225.393
Menos:		
GASTOS OPERATIVOS - Anexo H	(21.764.014.494)	(15.427.376.111)
Gastos de Ventas	(10.245.773.679)	(7.128.714.446)
Gastos de Administración	(7.901.977.499)	(5.463.502.233)
Gastos Financieros	(3.616.263.316)	(2.835.159.432)
Utilidad Operativa NETA	11.219.662.883	10.907.545.996
Mas:		
INGRESOS NO OPERATIVOS	771.857.457	502.970.026
Ingresos Varios	771.857.457	502.970.026
Menos - Anexo H	(7.881.082.911)	(7.554.349.863)
Gastos No Operativos	(7.364.143.803)	(6.534.434.083)
Gastos No Deducibles	(516.939.108)	(1.019.915.780)
Utilidad antes del IMPUESTO	4.110.437.429	3.856.166.159
Menos:		
Impuesto a la Renta	(513.804.679)	(510.712.237)
UTILIDAD DEL EJERCICIO	3.596.632.750	3.345.453.922






 C.P. LAURA ROA Contadora General Electroban S.A.E.	 Lic. DIANA TREVISAN Gerente Administrativo-Financiero Electroban S.A.E.	 Lic. RICHARD TORRES Síndico Titular	 Ing. JORGE ACHON Gerente General Electroban S.A.E.	 DIEGO VARELA Presidente Electroban S.A.E.
---	--	---	---	--



ESTADO DE ORIGEN Y APLICACION DE FONDOS

Por el período intermedio comprendido entre el 01 de Enero al 30 de Junio de 2014
Comparativo con cifras del período intermedio a la misma fecha del año anterior
(Expresado en Guaraníes)

ORIGEN DE FONDOS	30/06/2014	30/06/2013
Flujo de Efectivo por Actividades Operativas		
Ventas Netas (Cobro Neto)	42.385.350.752	23.460.533.288
Costo de Ventas (Pago Neto)	(24.929.592.990)	(17.861.199.083)
Pago de Impuestos	(269.393.124)	(56.484.836)
Efectivo pagado a Empleados	(12.530.644.842)	(9.391.267.860)
Efectivo (usado) generado por otras actividades	(3.937.497.467)	(2.818.858.985)
Total Efectivo de las actividades Operativas antes de cambios en los activos operacionales	718.222.329	(6.667.277.476)
Aumento (disminución) en los Activos de Operación	4.150.573.071	3.429.725.792
Fondos colocados a Corto Plazo	0	0
Fondos Anticipados a Clientes	0	0
Cobro a Deudores	4.150.573.071	3.429.725.792
Aumento (disminución) en Pasivos de Operación	0	0
Pagos a Proveedores	0	0
Efectivo Neto de Actividades de Operación antes de Impuestos	(1.725.448.815)	(3.237.551.684)
Impuesto al Valor Agregado	(1.725.448.815)	(473.647.598)
Efectivo Neto de Actividades de Operación (A)	3.143.346.585	(3.711.199.282)
Flujo de Efectivo por Actividades de Inversión		
Inversiones en otras Empresas	1.362.616.323	886.810.541
Inversiones Temporarias		0
Fondos con Destino Especial		0
Compra de Propiedad, Planta y Equipo	(1.107.484.277)	(671.198.392)
Efectivo Neto (usado) en Actividades de Inversión (B)	255.132.046	215.612.149
Flujo de Efectivo por Actividades de Financiamiento		
Aportes de Capital	500.000.000	4.917.000.000
Préstamos	3.233.036.356	681.191.051
Sobregiros Bancarios		
Dividendos Pagados	(5.218.426.636)	1.953.075.800
Intereses y Comisiones Bancarios	(3.074.046.552)	(2.805.793.371)
Efectivo Neto en Actividades de Financiamiento (C)	(4.559.436.832)	4.745.473.480
Efecto de las ganancias o pérdidas de cambio en el efectivo y sus equivalentes	51.318.148	(511.052.441)
Aumento (o disminución) neto de efectivos y sus equivalentes (A+B+C)	(1.109.640.052)	738.833.906
Efectivo y sus equivalentes al comienzo del período	2.551.017.812	1.007.487.659
Efectivo y su equivalente al cierre del período	1.441.377.760	1.746.321.566

 C.P. LAURA ROA Contadora General Electroban S.A.E.	 Lic. DIANA TREVISAN Gerente Administrativo-Financiero Electroban S.A.E.	 Lic. RICHARD TORRES Síndico Titular	 Ing. JORGE ACHON Gerente General Electroban S.A.E.	 DIEGO VARELA Presidente Electroban S.A.E.
---	--	---	--	--



**ESTADO DE VARIACION DEL PATRIMONIO NETO
AL 30 DE JUNIO DE 2014 Y 2013
(Expresado en Guaraníes)**

RUBROS	APORTES DE LOS SOCIOS		GANANCIAS RESERVADAS		Ejercicio finalizado el:		30/06/2013
	CAPITAL SOCIAL	APORTE CAPITAL	RESERVA LEGAL	OTRAS RESERVAS	TOTAL	RESULTADO DEL EJERCICIO	TOTAL DEL PATRIMONIO NETO
Saldo al inicio del ejercicio	28.262.590.362	2.000.000.000	1.311.336.154	1.662.779.948	2.974.116.100	12.245.877.783	40.449.573.202
Distribución de Dividendos		0					0
T* Reserva Legal			566.459.248	0	566.459.248	(566.459.248)	(377.894.337)
* Otras Reservas				51.318.148	51.318.148		(1.399.000.000)
* Primas de Emisión							0
* Dividendos						(5.218.426.636)	(2.864.383.562)
Integración de Capital	2.500.000.000	(2.000.000.000)					0
Suscripción de Capital							0
Aporte para Capitalización							500.000.000
Acciones Suscritas a Integrar							0
Revaluo (Anexo A)							0
Afectación a reservas				(235.948.730)	(235.948.730)		(451.425.849)
Afectación a Reservas							0
Canancia del Ejercicio s/ el Estado de Resultados						3.596.632.750	3.345.453.922
Saldo al cierre del ejercicio	30.762.590.362	0	1.877.786.402	1.478.149.364	3.355.944.766	10.057.624.649	44.176.169.767
Saldo al cierre del ejercicio anterior	28.262.590.362	0	1.311.336.154	1.746.928.961	3.057.165.105	9.859.482.466	41.179.217.913


Las notas y los anexos que se acompañan son parte integrante de los estados contables.


C.P. LAURA ROA
 Contadora General
 Electroban S.A.E.

Lic. DIANA TREVISAN
 Gerente Administrativo-Financiero
 Electroban S.A.E.

Lic. RICARDO TORRES
 Sindico Titular
 Electroban S.A.E.

Ing. JORGE ACHON
 Gerente General
 Electroban S.A.E.





NOTAS A LOS ESTADOS CONTABLES
CORRESPONDIENTE AL 30 DE JUNIO 2014 Y 2013
(EXPRESADAS EN GUARANÍES)

NOTA 1: EL ENTE

Electroban Sociedad Anónima Emisora es una sociedad creada en fecha 03 de setiembre de 2007, según Escritura Pública N° 44, Folio 111 y siguientes del Protocolo Comercial "A". Fue inscrita en la Dirección General de los Registros Públicos – Sección Personas Jurídicas y Asociaciones bajo el N° 1.247.y al Folio 5.030, de fecha 26 de setiembre de 2007.






El capital social se fija en la suma de Gs. 510.000.000, y el objeto social será la de realizar, por cuenta propia o de terceros o asociada a terceros, las siguientes operaciones, dentro y fuera del país, sin que ello signifique limitación a sus actividades, no excluyéndose por lo tanto, cualquier otra actividad lícita que el Directorio considere conveniente a los intereses sociales: a) Comerciales; b) Inversiones, c) Inmobiliarias; d) Industriales y e) Agropecuarias.

La Sociedad tendrá una duración de noventa y nueve (99) años contados desde la fecha de inscripción de la escritura de constitución en el Registro de Personas Jurídicas y Asociaciones.

Aumentado el Capital Social a Gs.5.000.000.000, según Escritura Pública N° 63 de fecha 18 de agosto de 2008, inscrita en el Registro Público de Personas Jurídicas y Asociaciones bajo el N° 618, folio 5807 de fecha 08 de septiembre de 2008 e inscrita en el Registro Público de Comercio bajo el N° 557, Serie "F", folio 7229 de fecha 08 de septiembre de 2008.

El 29 de mayo de 2009, el capital social fue nuevamente aumentado a Gs.10.000.000.000, según Escritura Pública N° 38, a folios 84 y siguientes del Protocolo Civil "B". Inscrita en el Registro Público de Comercio N° 324, Serie "F", folio 2183 y Personas Jurídicas N° 381, folio 4521, Serie "E" ambos el 19 de junio de 2009.

Modificados sus Estatutos Sociales por Escritura Pública N° 66, del 10 de agosto del 2011, inscrita en el Registro Público de Comercio bajo el N° 12, folio 116 y sgtes., serie "C", sección Contratos, y en el Registro de Personas Jurídicas y Asociaciones bajo el N° 110, folio 1416 y sgtes., serie "A" en fecha 8 de febrero de 2012.

 C.P. LAURA ROA Contadora General Electroban S.A.E.	 Lic. DIANA TREVISAN Gerente Administrativo-Financiero Electroban S.A.E.	 Lic. RICARDO TORRES Sindico Titular	 Ing. JORGE ACHON Gerente General Electroban S.A.E.	 DIEGO VARELA Presidente Electroban S.A.E.
---	--	---	--	--



NOTAS A LOS ESTADOS CONTABLES
CORRESPONDIENTE AL 30 DE JUNIO 2014 Y 2013
(EXPRESADAS EN GUARANÍES)

NOTA 2: PRINCIPALES POLÍTICAS Y PRÁCTICAS CONTABLES

En la preparación y presentación de los estados contables fueron aplicadas las siguientes políticas de contabilidad:

a. Moneda de Cuenta

La moneda de cuenta utilizada para la elaboración de los estados contables es el guaraní, moneda oficial de la República del Paraguay.

b. Efectos de la Inflación

Los estados contables han sido preparados en base a cifras históricas, sin considerar el efecto que las variaciones en el poder adquisitivo de la moneda local pudieran tener sobre los rubros no monetarios que los componen, debido a que la corrección monetaria, no es un principio de contabilidad de aceptación generalizada ni una norma vigente en el Paraguay. Constituye una excepción al criterio descrito, el ajuste por diferencia de cambio y el revalúo obligatorio de los bienes del activo fijo en virtud a lo que establece la Ley 125/91.

c. Valuación Moneda Extranjera

Los activos y pasivos en moneda extranjera se encuentran valuados al tipo de cambio de compra y venta respectivamente, de conformidad con los principios de contabilidad generalmente aceptados.

Las diferencias netas de cambio devengadas por fluctuaciones en los tipos de cambio entre las fechas de concertación de las operaciones y su liquidación o valuación al cierre del periodo se imputan según criterio adoptado a la cuenta Patrimonial Cobertura Cambiaria según Nota 17.

d. Disponibilidades.






Caja y Bancos se presentan a su valor nominal.


e. Cuentas por cobrar.

Los créditos se presentan por su costo menos cualquier pérdida por provisiones.

f. Previsión para Incobrables y Cobranzas

La Sociedad constituye provisiones para deudores de dudoso cobro a los efectos de crear reservas para los casos en los que no se cobren las deudas o se incurran en gastos para las cobranzas basándose en el Art. 126 de la Ley 1284/98 del Mercado de Valores.

 C.P. LAURA RÚA Contadora General Electroban S.A.E.	 Lic. DIANA TREVISAN Gerente Administrativo-Financiero Electroban S.A.E.	 Lic. RICARDO TORRES Síndico Titular	 Ing. JORGE ACHON Gerente General Electroban S.A.E.	 DIEGO VARELA Presidente Electroban S.A.E.
---	--	---	---	--



NOTAS A LOS ESTADOS CONTABLES
CORRESPONDIENTE AL 30 DE JUNIO 2014 Y 2013
(EXPRESADAS EN GUARANÍES)

g. Valuación de Existencias

Las existencias se valúan a su costo de adquisición y/o producción. El criterio de imputación de las unidades al costo es "precio promedio". El valor contable de las existencias no supera el valor probable de realización de las mismas.

Las importaciones en curso incluyen el importe facturado por el proveedor, más los gastos adicionales que se producen hasta que los bienes estén a disposición en el stock.

h. Valuación de los Bienes de Uso






Los bienes de uso están valorizados a su costo de adquisición, más los incrementos resultantes de revalúo hechos por mandato legal (Ley 125/91) y menos la depreciación acumulada. La depreciación es calculada siguiendo el método de línea recta, a tasas reguladas por las leyes tributarias y que se consideran adecuadas para extinguir el valor bruto de los bienes al fin de su vida útil. El costo de las renovaciones y mejoras es incorporado al activo, en tanto que el de mantenimiento y reparaciones es cargado a gastos. El costo, el revalúo y la depreciación acumulada de los bienes vendidos o retirados, son eliminados de la cuenta del activo y la ganancia o pérdida es aplicada a resultado.


i. Cuentas por Pagar y Provisiones.

Las cuentas comerciales, sociales y fiscales, se expresan a su costo amortizado.

j. Capital Social

El Capital Social de la empresa según Acta N° 8 de la Asamblea General Extraordinaria de fecha 25 de abril del dos mil once, en la modificación del Art. 5° del Estatuto Social fija el capital social en la suma de G. 50.000.000.000.- (Guaraníes Cincuenta mil millones), representado por 60.000 (sesenta mil) acciones de clase A con un valor nominal de Gs. 500.000.- (Guaraníes Quinientos mil) cada acción y 40.000 (cuarenta mil) acciones de clase B con un valor nominal de Gs. 500.000.- (Guaraníes Quinientos mil) cada acción, el cual es emitido según Acta de Asamblea N° 9 de fecha 12 de agosto de 2011. Al cierre del periodo intermedio al 30 de junio de 2014 el saldo del Capital Emitido Acciones Ordinarias es de G. 10.915.246.985.- y de Acciones Preferidas es de G. 8.322.162.662.-

 C.P. LAURA RÚA Contadora General Electroban S.A.E.	 Lic. DIANA TRÉVISAN Garante Administrativo-Financiero Electroban S.A.E.	 Lic. RICARDO TORRES Síndico Titular	 Ing. JORGE ACHÓN Gerente General Electroban S.A.E.	 DIEGO VARELA Presidente Electroban S.A.E.
---	--	---	--	--



NOTAS A LOS ESTADOS CONTABLES
CORRESPONDIENTE AL 30 DE JUNIO 2014 Y 2013
(EXPRESADAS EN GUARANÍES)

k. Impuesto a la Renta.

El impuesto a la renta se basa en la utilidad contable antes de este impuesto, ajustada por las partidas que la ley exige para obtener la renta neta imponible, a la que se le aplica la tasa impositiva vigente del 10%, para la determinación del impuesto.

l. Reconocimiento de Ingresos y Gastos

Para el reconocimiento de las ganancias y pérdidas se ha aplicado el principio de lo devengado, excepto los intereses moratorios que, en algunos casos se contabilizan en el momento del cobro.

m. Definición de fondos.

Para la preparación del Estado de Flujos de Efectivo se definió como fondos a las disponibilidades.






n. Estimaciones contables.


La preparación de los estados financieros requiere por parte de la Administración de la sociedad la aplicación de estimaciones contables relevantes y la realización de juicios y supuestos en el proceso de aplicación de las políticas contables que afectan a los importes de activos y pasivos registrados, y los activos y pasivos contingentes revelados a la fecha de la emisión de los presentes estados financieros; así como también los ingresos y gastos registrados en el ejercicio. Los resultados reales pueden eventualmente diferir de las estimaciones realizadas.

Estas estimaciones realizadas por la Administración de la sociedad fueron efectuadas en función de la mejor información disponible al 31 de marzo de 2014. Sin embargo, podrían ocurrir eventos que puedan tener lugar en el futuro, y que obliguen a su modificación en los ejercicios siguientes.

El efecto en los estados financieros de las modificaciones que, en su caso, se derivasen de los ajustes a efectuar en ejercicios siguientes, se reconoce en el ejercicio en que la estimación es modificada y en los ejercicios futuros afectados, o sea, se registra en forma prospectiva.

Sin embargo, no es de conocimiento de la Administración hechos que puedan modificar significativamente las condiciones actuales.

 C.P. LAURA ROA Contadora General Electroban S.A.E.	 Lic. DIANA TREVISAN Gerente Administrativo-Financiero Electroban S.A.E.	 Lic. ROBERT TORRES Síndico Titular	 Ing. JORGE ACHON Gerente General Electroban S.A.E.	 DIEGO VARELA Presidente Electroban S.A.E.
---	--	--	--	--



NOTAS A LOS ESTADOS CONTABLES
CORRESPONDIENTE AL 30 DE JUNIO 2014 Y 2013
(EXPRESADAS EN GUARANÍES)

NOTA 3: COMPOSICIÓN DE DISPONIBILIDADES

Al 30 de Junio de 2014 la disponibilidad está compuesta de:

CUENTAS	30/06/2014	30/06/2013
Recaudaciones a Depositar	698.754.963	1.364.639.807
Fondo Fijo	88.629.936	83.931.204
Bancos Cta. Cte.	653.992.861	297.750.555
TOTALES	1.441.377.760	1.746.321.566

NOTA 4: INVERSIONES

Al 30 de Junio de 2014 las Inversiones arrojaron la siguiente composición:

CUENTAS	30/06/2014	30/06/2013
Acciones en Otras Empresas - Compañía Administradora de Riesgos S.A.	1.989.349.000	1.736.846.906
Dividendos a Cobrar por Acciones Cte.	335.495.542	409.959.300
TOTALES	2.324.844.542	2.146.806.206

A - Activo Corriente	335.495.542	409.959.300
B - Activo No Corriente	1.989.349.000	1.736.846.906

NOTA 5: CRÉDITOS

Al 30 de Junio de 2014 los Créditos arrojaron la siguiente composición:

CUENTAS	30/06/2014	30/06/2013
Documentos a Cobrar Cte.	75.040.501.039	64.984.951.319
Documentos a Cobrar M/E Cte.	0	1.231.126
Documentos a Cobrar No Cte.	13.650.583.404	7.578.179.859
(-) Previsión 1M/N	(2.757.239.712)	(683.219.469)
Derechos en Fideicomiso No Cte.	10.930.887.375	6.502.502.000
Otras cuentas a Cobrar Diversas	91.881.427	109.803.079
Otras cuentas a Cobrar Diversas M/E	0	0
Deudores por Cartera Cedida Cte.	730.251.495	977.319.261
Deudores por Cartera Cedida No Cte.	511.845.870	921.324.566
TOTALES	98.198.710.898	80.392.091.741

A - Activo Corriente	73.105.394.249	65.390.085.316
B - Activo No Corriente	25.093.316.649	15.002.006.425


C.P. LAURA ROA Contadora General Electroban S.A.E.	Lic. DIANA TREVISAN Gerente Administrativo-Financiero Electroban S.A.E.	Lic. RICARDO TORRES Síndico Titular	Ing. JORGE ACHON Gerente General Electroban S.A.E.	DIEGO VARELA Presidente Electroban S.A.E.









NOTAS A LOS ESTADOS CONTABLES
CORRESPONDIENTE AL 30 DE JUNIO 2014 Y 2013
(EXPRESADAS EN GUARANÍES)

En fecha 14 de setiembre de 2012 y 12 de julio de 2013 la entidad ha firmado un contrato de fideicomiso con el Banco Continental S.A.E.C.A., en donde se crea un patrimonio autónomo de G. 6.502.502.000.- y G. 4.428.385.375.- respectivamente. ELECTROBAN S.A.E. en su calidad de fideicomitente se comprometió a ceder al patrimonio autónomo la cartera de crédito emitidos por terceros deudores del fideicomitente. Los títulos deudores que conforman el patrimonio autónomo permanecerán bajo la custodia del fiduciario. Estos títulos son instrumentos emitidos por deudores del fideicomitente.

El fideicomiso constituido tiene por finalidad procurar garantizar el cumplimiento de la obligación contraída por el Fideicomitente con los tenedores de los bonos o títulos de crédito emitidos en el mercado público de valores durante el período de vigencia de dichos títulos, el cual no excederá cinco años. El último vencimiento de los títulos está establecido el día 16 de marzo de 2017.



 C.P. LAURA ROA Contadora General Electroban S.A.E.	 Lic. DIANA TREVISAN Gerente Administrativo-Financiero Electroban S.A.E.	 Lic. RICHARD TORRES Sindico Titular	 Ing. JORGE ACHON Gerente General Electroban S.A.E.	 DIEGO VARELA Presidente Electroban S.A.E.
---	--	---	--	--



NOTAS A LOS ESTADOS CONTABLES
 CORRESPONDIENTE AL 30 DE JUNIO 2014 Y 2013
 (EXPRESADAS EN GUARANÍES)

NOTA 6: OTROS CRÉDITOS

Al 30 de Junio de 2014 los Otros Créditos arrojaron la siguiente composición:

CUENTAS	30/06/2014	30/06/2013
Débitos a Regularizar	200.434.429	86.865.464
Anticipos al Personal	0	49.905.057
Anticipos a Comisionistas	39.381.701	173.807.512
Garantía de Alquiler	196.831.190	113.894.071
Seguros a Vencer M/N	91.638.431	78.287.592
Tasas y Patentes Pagados por Adelantado	79.639.216	39.790.668
Alquileres Pagados por Adelantado	258.018.036	326.109.796
Gastos de GPS pagados por adelantado	35.636.360	33.978.560
Gtos.de Seguridad y Vigilancia pag.por Adelantado	15.545.453	0
IVA Crédito Fiscal	0	373.651.226
Anticipo Impto. a la Renta	339.063.482	285.988.207
Retenciones de Imp. A la Renta a Favor	34.370	8.029.092
Anticipos Varios M/N	89.617.436	1.156.667.476
Anticipos a Rendir	3.044.340	206.327.272
Reclamos a Terceros (Seguros)	3.175.003	14.396.130
Giros TIGO	0	28.383.931
Cheques Rechazados	1.407.768	50.758.200
Anticipo a Proveedores del Exterior	893.587.350	401.893.085
Tarjetas de Créditos	0	2.428.500
Anticipo al Despachante M/E	0	2.251.840
Anticipo al Despachante	40.235.011	12.981.058
Cargos Diferidos M/N	106.792.158	0
Deudores Varios	73.920.639	0
Cartera Adquirida - CP001	99.861.327	0
Cartera Adquirida - CP002	91.016.024	0
Cartera Adquirida - CARSA 001	507.085	0
Cartera Adquirida - CARSA 002	187.125.000	0
Tigo Money	21.985.450	0
TOTALES	2.868.497.259	3.446.394.737

A - Activo Corriente	2.868.497.259	3.446.394.737
B - Activo No Corriente	0	0

 C.P. LAURA ROA Contadora General Electroban S.A.E.	 Lic. DIANA TREVISAN Gerente Administrativo-Financiero Electroban S.A.E.	 Lic. RICHARD TORRES Síndico Titular	 Ing. JORGE ACHON Gerente General Electroban S.A.E.	 DIEGO VARELA Presidente Electroban S.A.E.
--	---	--	--	---



NOTAS A LOS ESTADOS CONTABLES
CORRESPONDIENTE AL 30 DE JUNIO 2014 Y 2013
(EXPRESADAS EN GUARANÍES)

NOTA 7: BIENES DE CAMBIO

Al 30 de Junio de 2014 los Bienes de Cambio arrojaron la siguiente composición:

CUENTAS	30/06/2014	30/06/2013
Mercaderías	14.276.470.291	16.353.141.390
Mercaderías Usadas	497.531.625	380.548.152
Mercaderías Dañadas - Utilizables	378.746.601	491.828.294
Previsiones p/Obsolescencia Com.o Técnica	(60.000.000)	(60.000.000)
TOTALES	15.092.748.517	17.165.517.836


NOTA 8: CARGOS DIFERIDOS

Al 30 de Junio de 2014 los Cargos Diferidos arrojaron la siguiente composición:

CUENTAS	30/06/2014	30/06/2013
Gastos de Constitución Diferidos	4.165.345	4.165.345
Amortización Gastos de Constitución Diferidos	(4.165.345)	(4.165.345)
Gastos de Organización Diferidos - Suc	21.818.180	21.818.180
Amortización Acumulada Gastos de Organización	(13.090.908)	(8.727.272)
Gastos de Organización Sector Microempresas	263.878.088	0
Gastos de RRHH a Diferir	300.000.000	0
Amortización Gastos de RRHH a Diferir	(49.999.998)	0
TOTALES	522.605.362	13.090.908

A - Activo Corriente	0	0
B - Activo No Corriente	522.605.362	13.090.908

 C.P. LAURA ROA Contadora General Electroban S.A.E.	 Lic. DIANA TREVISAN Gerente Administrativo-Financiero Electroban S.A.E.	 Lic. ROBERT TORRES Síndico Titular	 Ing. JORGE ACHON Gerente General Electroban S.A.E.	 DIEGO YARELA Presidente Electroban S.A.E.
--	---	---	--	---



NOTAS A LOS ESTADOS CONTABLES
CORRESPONDIENTE AL 30 DE JUNIO 2014 Y 2013
(EXPRESADAS EN GUARANÍES)

NOTA 9: DEUDAS COMERCIALES

Al 30 de Junio de 2014 las Deudas Comerciales arrojaron la siguiente composición:

CUENTAS	30/06/2014	30/06/2013
Proveedores Comerciales M/N Cte.	6.841.267.915	3.637.550.009
Cheques Diferidos Banco Continental M/N	9.773.715.232	10.795.349.415
Cheques Diferidos Banco Regional M/N	949.334.836	0
Proveedores Comerciales M/E Cte.	177.290.905	536.395.381
Cheques Diferidos Banco Continental M/E	312.905.070	2.789.351.906
Proveedores del Exterior Cte.M/E	0	1.124.438.702
Descuentos a Proveedores a Rendir	1.397.500	0
TOTALES	18.055.911.458	18.883.085.413

A - En Moneda Nacional	17.565.715.483	14.432.899.424
B - En Moneda Extranjera	490.195.975	4.450.185.989



NOTA 10: DEUDAS POR BIENES Y SERVICIOS

Al 30 de Junio de 2014 las Deudas Por Bienes y Servicios arrojaron la siguiente composición:

CUENTAS	30/06/2014	30/06/2013
Proveedores de Bienes y Servicios M/N Cte.	1.215.648.339	820.757.951
Proveedores de Bienes y Servicios M/E Cte.	300.787.797	379.842.322
Proveedores de Bienes y Servicios M/E No Cte.	303.467.832	360.455.293
Cheques Emitidos	0	19.457.439
TOTALES	1.819.903.968	1.580.513.005

A - Activo Corriente	1.516.436.136	1.220.057.712
B - Activo No Corriente	303.467.832	360.455.293

C.P. LAURA ROA Contadora General Electroban S.A.E.	Lic. DIANA TREVISAN Gerente Administrativo-Financiero Electroban S.A.E.	Lic. RICHARD TORRES Socio Titular	Ing. JORGE ACHON Gerente General Electroban S.A.E.	DIEGO VARELA Presidente Electroban S.A.E.



NOTAS A LOS ESTADOS CONTABLES
CORRESPONDIENTE AL 30 DE JUNIO 2014 Y 2013
(EXPRESADAS EN GUARANÍES)


NOTA 11: DEUDAS FINANCIERAS

Al 30 de Junio de 2014 las Deudas Financieras arrojaron la siguiente composición:

CUENTAS	30/06/2014	30/06/2013
Documentos a Pagar a Bcos. M/N Cte.	19.045.257.231	35.092.641.078
Intereses a Pagar a Bancos M/N Cte.	2.613.397.792	1.774.065.238
Intereses a Vencer M/N Cte.	(3.131.944.813)	(1.951.083.804)
Documentos a Pagar a Bcos. M/E Cte.	0	0
Intereses a Pagar a Bancos M/E Cte.	999.595.939	0
Intereses a Vencer M/E Cte.	(1.254.541.957)	0
Banco Regional CDA M/E Cte.	(125.431.165)	0
Intereses a Cobrar por CDA M/E Cte.	(2.935.679)	0
Intereses a Devengar por CDA M/E Cte.	888.602.400	0
Intereses a Dev. por C.D.A. M/E C.P. Familiar	296.200.800	0
Intereses a Dev. por C.D.A. M/E C.P. Regional	612.455.491	0
Documentos a Pagar a Bcos. M/N No Cte.	27.135.341.975	1.497.750.432
Intereses a Pagar a Bancos M/N No Cte.	7.424.993.231	81.919.038
Intereses a Vencer M/N No Cte.	(7.072.624.197)	(180.574.010)
Documentos a Pagar a Bcos. M/E No Cte.	26.361.000.000	0
Intereses a Pagar a Bancos M/E No Cte.	5.809.850.169	0
Intereses a Vencer M/E No Cte.	(5.495.917.020)	0
Banco Continental C.D.A. M/E L/P	(13.164.480.000)	0
Intereses a Cobrar por C.D.A. M/E LP	(3.394.544.543)	0
Intereses a Devengar por C.D.A. M/E LP	2.106.676.629	0
Bco. Familiar C.D.A. M/E L/P	(4.388.160.000)	0
Intereses a Cobrar por C.D.A. M/E L/P Familiar	(1.040.625.815)	0
Intereses a Dev. C.D.A. Bco. Familiar M/E L/P	702.228.468	0
Bco. Regional C.D.A. M/E L/P Regional	(8.776.320.000)	0
Intereses a Cobrar C.D.A. M/E L/P Regional	(2.186.260.299)	0
Intereses a Dev. C.D.A. M/E L/P Regional	1.486.967.509	0
Bonos a Pagar M/N	4.550.000.000	0
Intereses por Bonos a Pagar M/N Cte.	1.313.142.448	980.680.826
Intereses a Vencer por Bonos M/N Cte.	(1.259.008.208)	(769.849.262)
Tarjeta de Credito-Bco. Continental Gs.	20.069.630	78.928.041
Bonos a Pagar M/N No Cte.	6.850.000.000	8.650.000.000
Intereses por Bonos a Pagar M/N No Cte.	1.391.676.715	1.861.884.906
Intereses a Vencer por Bonos M/N No Cte.	(1.271.939.730)	(1.992.816.418)
Banco Continental Cta. Cte. Sobregiro	876.451.842	0
TOTALES	57.919.174.843	45.123.546.065

A - Deudas Financieras Cte.	25.441.311.751	35.205.382.117
B - Deudas Financieras No Cte.	32.477.863.092	9.918.163.948

C.P. LAURA ROA Contadora General Electroban S.A.E.	Lic. DIANA TREVISAN Gerente Administrativo-Financiero Electroban S.A.E.	Lic. RICARDO TORRES Síndico Titular	Ing. JORGE ACHON Gerente General Electroban S.A.E.	DIEGO VARELA Presidente Electroban S.A.E.



NOTAS A LOS ESTADOS CONTABLES
CORRESPONDIENTE AL 30 DE JUNIO 2014 Y 2013
(EXPRESADAS EN GUARANÍES)

NOTA 12: DEUDAS FISCALES

Al 30 de Junio de 2014 las Deudas Fiscales arrojaron la siguiente composición:

CUENTAS	30/06/2014	30/06/2013
Dirección Gral. Recaudaciones	513.804.679	378.590.322
IVA a Pagar	169.895.411	139.116.750
TOTALES	683.700.090	517.707.072

NOTA 13: DEUDAS SOCIALES

Al 30 de Junio de 2014 las Deudas Sociales arrojaron la siguiente composición:

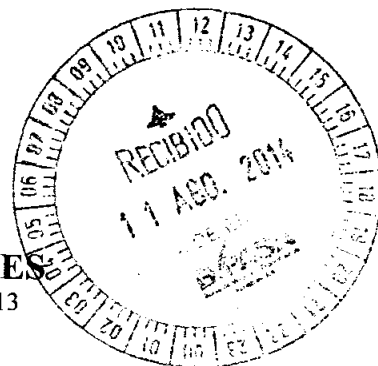
CUENTAS	30/06/2014	30/06/2013
Sueldos a Pagar	3.839.833	0
Comisiones a Pagar	519.283.573	131.160.267
Aguinaldo a Pagar	810.739.593	414.822.132
I.P.S. a Pagar	247.050.706	190.533.767
Indemnizaciones y Preavisos a Pagar	88.700.373	79.547.760
Descuentos a Funcionarios por Compras y Préstamos	84.834.285	157.084.706
TOTALES	1.754.448.363	973.148.632

NOTA 14: OTROS PASIVOS

Al 30 de Junio de 2014 los Otros Pasivos arrojaron la siguiente composición:

CUENTAS	30/06/2014	30/06/2013
Préstamos de Directores M/E Cte.	211.678.830	0
Préstamos de Directores M/N Cte.	300.000.000	0
Acreedores Varios	0	400.000.000
Cobranzas de Terceros	271.374.449	535.053.053
Deudas por Cartera Adquirida - CP001	119.453.759	0
TOTALES	902.507.038	935.053.053

 C.P. LAURA ROA Contadora General Electroban S.A.E.	 Lic. DIANA TREVISAN Gerente Administrativo-Financiero Electroban S.A.E.	 Lic. ROBERTO TORRES Síndico Titular	 Ing. JORGE ACHON Gerente General Electroban S.A.E.	 DIEGO VARELA Presidente Electroban S.A.E.
--	---	--	--	---



NOTAS A LOS ESTADOS CONTABLES
CORRESPONDIENTE AL 30 DE JUNIO 2014 Y 2013
(EXPRESADAS EN GUARANÍES)

NOTA 15: CUENTAS DE ORDEN DEUDORAS Y ACREEDORAS

Al 30 de Junio de 2014 las Cuentas de Orden que representaban el activo trasladado de "Documentos por Cobrar" de Electroban S.A., a un patrimonio autónomo y que tiene por finalidad procurar garantizar el cumplimiento de la obligación contraída por el Fideicomitente con los tenedores de los bonos o títulos de crédito emitidos en el mercado público de valores.

NOTA 16: CODEUDORIA BANCARIA

Desde el mes de diciembre Electroban S.A.E. apoya a la empresa CREDIPLUS S.A. otorgando a favor de esta aval bancario que al 30 de junio de 2014 asciende a la suma de Gs 10.000.000.000.- (Guaraníes Diez mil millones) en los Bancos Amambay, GNB, BANCOP y Atlas con el objeto de desarrollar complementación y bases de clientes comunes con énfasis en el apoyo a microempresarios. A través de esta alianza estratégica entre ambas empresas Electroban S.A.E. obtendrá un alto beneficio por acceder a la base de datos mencionada sin generar esta información un costo adicional a Electroban S.A.E.

NOTA 17: COBERTURA CAMBIARIA


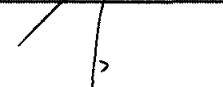



La administración de la Sociedad ha adoptado como medida preventiva tendiente a reducir o anular el riesgo cambiario la realización de operaciones a través de instrumentos financieros, dado que las operaciones fueron concebidas y gestionadas para que tengan efecto compensatorio de los riesgos cambiarios, reconociendo directamente en el Patrimonio Neto el resultado de la Cobertura de riesgo de cambio que afectaran a los flujos de efectivo futuros.

En este sentido, se observa las coberturas realizadas en el Sistema Financiero Bancario a través de los Certificados de Depósito de Ahorro por U\$S 6.000.000.- (Dólares Americanos Tres millones) a 6 (seis) años de plazo específicamente para el desembolso del préstamo del Banco Interamericano de Desarrollo PR-L1073.

El saldo al 30 de junio de 2014 que se expone en el Patrimonio Neto es de Gs. 51.318.148.-

NOTA 18: HECHOS POSTERIORES AL CIERRE

No existen otros hechos relevantes que deban informarse que tengan un impacto significativo sobre los Estados Financieros.

 C.P. LAURA ROA Contadora General Electroban S.A.E.	 Lic. DIANA TREVISAN Gerente Administrativo-Financiero Electroban S.A.E.	 Lic. ROBERT TORRES Gm dico Titular	 Ing. JORGE ACHON Gerente General Electroban S.A.E.	 DIEGO VARELA Presidente Electroban S.A.E.
---	--	--	--	--




BALANCE GENERAL
AL 30 DE JUNIO DE 2014 Y 30 DE JUNIO DE 2013
 (Expresado en Guaraníes)

BIENES DE USO

ANEXO A

CUENTAS	VALORES DE ORIGEN				AMORTIZACIONES				NETO RESULTANTE	
	INICIO DEL PERIODO	ALTAS DEL PERIODO	BAJAS DEL PERIODO	REVALUO DEL PERIODO	AL CIERRE DEL PERIODO	ACUMULADAS INICIO PERIODO	ALTAS DEL PERIODO	BAJAS DEL PERIODO		ACUMULADAS CIERRE PERIODO
MUEBLES Y UTILES	1.336.089.942	120.465.017	0	0	1.456.554.959	405.306.271	60.088.028	0	465.394.299	991.160.660
EQUIPOS DE OFICINA	135.534.072	10.761.753	0	0	146.295.825	90.685.224	10.472.658	0	101.157.882	45.137.943
RODADOS	3.920.034.069	311.556.768	0	0	4.231.590.837	2.414.804.736	315.288.651	0	2.730.093.387	1.501.497.450
INMUEBLES E INSTALACIONES	332.584.075	43.090.419	0	0	375.674.494	133.899.207	37.009.095	0	170.908.302	204.766.192
EQUIPOS DE INFORMATICA	1.974.379.351	334.857.562	0	0	2.309.236.913	1.315.852.277	167.333.760	0	1.483.186.037	826.050.876
CARTELES Y LETREROS	764.846.036	72.083.637	0	0	836.929.673	298.721.565	83.402.573	0	382.124.138	454.805.535
MEJORAS PROPIEDAD DE TERCERO	890.718.351	197.603.043	0	0	1.088.321.394	319.341.228	109.564.977	0	428.906.205	659.415.189
LIBROS CONTABLES	77.525.647	17.066.078	0	0	94.591.725	15.505.129	0	0	15.505.129	79.086.596
TOTALES EJERC. ACTUAL	9.431.711.543	1.107.484.277	0	0	10.539.195.820	4.994.115.637	783.159.742	0	5.777.275.379	4.761.920.441
TOTALES EJERC. ANTERIOR	7.103.716.118	1.247.241.209	41.776.457	0	8.309.180.870	3.527.877.642	687.652.121	1.596.052	4.213.933.711	4.095.247.159



	Lic. DIANA TREVISAN Gerente Administrativo-Financiero Electroban S.A.E.		Lic. RICHARD TORRES Sindicato Titular		Ing. JORGE ACHON Gerente General Electroban S.A.E.		DIEGO VARELA Presidente Electroban S.A.E.
--	---	--	--	--	--	--	---





BALANCE GENERAL AL 30 DE JUNIO DE 2014 Y 2013


ACTIVOS INTANGIBLES
(Expresado en Guaraníes)


ANEXO B


CUENTAS	VALORES DE ORIGEN				AMORTIZACIONES				NETO RESULTANTE
	AL INICIO DEL PERIODO	AUMENTOS	DISMINUCION	AL CIERRE DEL PERIODO	ACUMULADOS AL INICIO DEL PERIODO	DEL PERIODO	BAJAS DEL PERIODO	ACUMULADOS AL CIERRE DEL PERIODO	
1- Registro de Marca	4.000.000	0	0	4.000.000	4.000.000	0	0	4.000.000	0
2- Liava de Negocio	193.801.000	0	92.700.252	101.100.748	0	0	0	0	101.100.748
TOTALES EJERCICIO ACTUAL	197.801.000	0	92.700.252	105.100.748	4.000.000	0	0	4.000.000	101.100.748
TOTALES EJERCICIO ANTERIOR	189.801.000	0	0	189.801.000	3.000.000	0	0	3.000.000	186.801.000

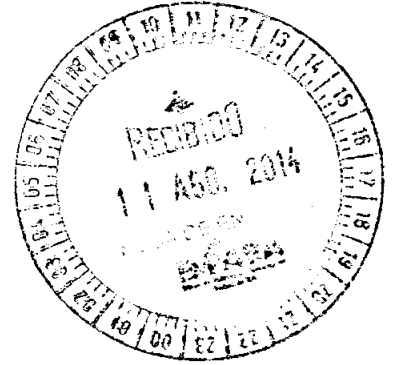

 C.P. LAURA ROA
 Contadora General
 Electroban S.A.E.


 Lic. DIANA TREVISAN
 Gerente Administrativo-Financiero
 Electroban S.A.E.


 Lic. RICARDO TORRES
 Síndico Titular


 Ing. JORGE ACHON
 Gerente General
 Electroban S.A.E.


 DIEGO VARELA
 Presidente
 Electroban S.A.E.






BALANCE GENERAL
AL 30 DE JUNIO DE 2014
INVERSIONES, ACCIONES, DEBENTURES Y OTROS TITULOS EMITIDOS EN SERIE
PARTICIPACION EN OTRAS SOCIEDADES
(En guaraníes)

ANEXO C

DENOMINACION Y CARACTERISTICA DE LOS VALORES EMISOR	CLASE	VALOR NOMINAL UNITARIO	CANT.	VALOR NOMINAL TOTAL	VALOR PATRIMONIAL PROPORC.	VALOR DE LIBROS	VALOR DE COTIZACION	% DE PARTICIPAC.	ACTIVIDAD PRINCIPAL	INFORMACION SOBRE EL EMISOR	
										CAPITAL	S/ULTIMO BALANCE RTADO. PAT. NETO
INVERSIONES TEMPORARIAS (DETALLAR)											
TOTAL EJERCICIO ACTUAL						2.011.215.000					
TOTAL EJERCICIO ANTERIOR											
CARSA	PREF	1.000	396.518	396.518.000		396.518.000	396.518.000	1,50	COBRANZAS	25.938.607.000	5.225.715.385
CARSA	ORD	1.000	1.533.697	1.533.697.000		1.533.697.000	1.522.831.000	6,00	COBRANZAS	25.938.607.000	5.225.715.385
TOTAL EJERCICIO ACTUAL				1.930.215.000		1.930.215.000	1.989.349.000				
TOTAL EJERCICIO ANTERIOR				1.736.846.908		1.736.846.908					



 Lic. DIANA TREVISAN Gerente Administrativo-Financiero Electroban S.A.E.	 Ing. JORGE ACHON Gerente General Electroban S.A.E.	 DIEGO VARELA Presidente Electroban S.A.E.
--	---	--




BALANCE GENERAL
AL 30 DE JUNIO DE 2014 y AL 30 DE JUNIO DE 2013
OTRAS INVERSIONES
(Expresado en Guaraníes)

ANEXO D

CUENTAS	VALOR DE COSTO	AMORTIZAC.	VALOR DE COTIZACION	VALOR REGISTRADO AÑO ACTUAL	VALOR REGISTRADO AÑO ANTERIOR
INVERSIONES CORRIENTES	335.495.542		335.495.542	335.495.542	409.959.300
Banco Regional C.D.A. M/E	0		0	0	0
Intereses a Cobrar por C.D.A. M/E Bco.Regional	0		0	0	0
Intereses a Devengar por C.D.A. M/E	0		0	0	0
Intereses a Dev.por C.D.A. M/E C.P. Familiar	0		0	0	0
Intereses a Dev.por C.D.A. M/E C.P. Regional	0		0	0	0
Dividendos a Cobrar por Acciones -	0		0	0	0
Banco Regional Acciones Preferidas	0		0	0	0
Dividendos a Vencer por Acciones -	0		0	0	0
Banco Regional Acciones Preferidas	0		0	0	0
Dividendos a Cobrar por Acciones - Compañía Administradora de Riesgos S.A	0		0	0	0
	335.495.542		335.495.542	335.495.542	409.959.300
INVERSIONES NO CORRIENTES	1.989.349.000		1.989.349.000	1.989.349.000	1.736.846.906
Banco Continental C.D.A. M/E	0		0	0	0
Intereses a Cobrar por C.D.A. M/E	0		0	0	0
Intereses a Devengar por C.D.A. M/E	0		0	0	0
Bco. Familiar C.D.A. M/E L/P	0		0	0	0
Intereses a Cobrar por C.D.A. M/E L/P Familiar	0		0	0	0
Intereses a Dev.C.D.A. Bco. Familiar M/E L/P	0		0	0	0
Bco. Regional C.D.A. M/E L/P Regional	0		0	0	0
Intereses a Cobrar C.D.A. M/E L/P Regional	0		0	0	0
Intereses a Dev. C.D.A. M/E L/P Regional	0		0	0	0
Acciones en Otras Empresas - Banco Regional Acciones Preferidas	0		0	0	0
Acciones en Otras Empresas - Compañía Administradora de Riesgos	0		0	0	0
	1.989.349.000		1.989.349.000	1.989.349.000	1.736.846.906
TOTALES EJERCICIO	2.324.844.542	0	2.324.844.542	2.324.844.542	2.146.806.206

C.P. LAURA ROA Contadora General Electroban S.A.E	Lic. DIANA TREVISAN Gerente Administrativo-Financiero Electroban S.A.E	Lic. RICARDO TORRES Síndico Titular	Ing. JORGE ACHON Gerente General Electroban S.A.E.	DIEGO VARELA Presidente Electroban S.A.E.



**BALANCE GENERAL
AL 30 DE JUNIO DE 2014 Y 30 DE JUNIO DE 2013
PREVISIONES
(Expresado en guaraníes)**

ANEXO E

RUBROS	SALDOS AL INICIO DEL EJERCICIO	AUMENTOS (*)	BAJAS (*)	SALDOS CIERRE AL 30/06/2014	SALDOS CIERRE AL 30/06/2013
DEDUCIDAS DEL ACTIVO (*)					
Previsiones (Nota 5)	484.022.506	2.273.217.206	0	2.757.239.712	683.219.469
TOTAL	484.022.506	2.273.217.206	0	2.757.239.712	683.219.469

 C.P. LAURA ROA Contadora General Electroban S.A.E.	 Lic. DIANA TREVISAN Gerente Administrativo-Financiero Electroban S.A.E.	 Lic. RICARDO TORRES Síndico Titular	 Ing. JORGE ACHON Gerente General Electroban S.A.E.	 DIEGO VARELA Presidente Electroban S.A.E.
--	---	--	--	---

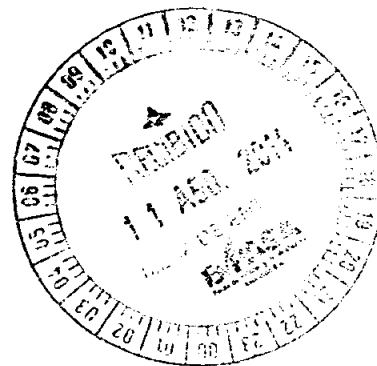



BALANCE GENERAL
AL 30 DE JUNIO DE 2014 y 30 DE JUNIO DE 2013
COSTO DE MERCADERIAS VENDIDAS Y SERVICIOS PRESTADOS
 (Expresado en Guaraníes)

ANEXO F

DETALLE	EJERCICIO 30/06/2014	EJERCICIO 30/06/2013
I. COSTO DE MERCADERIAS VENDIDAS	24.453.900.016	22.099.831.477
Existencias al Comienzo del Periodo Mercaderías de reventa	18.098.297.858	15.134.588.579
Compras y Costos de Producción del Ejercicio a) Compras	21.448.350.675	24.130.760.734
Existencia al cierre del ejercicio Mercaderías de reventa	15.092.748.517	17.165.517.836
II. COSTO DE SERVICIOS PRESTADOS	30.158.902.084	23.492.438.211
COSTO DE MERCADERIAS VENDIDAS Y SERVICIOS PRESTADOS	54.612.802.100	45.592.269.688

 C.P. LAURA ROA Contadora General Electroban S.A.E.	 Lic. DIANA TREVISAN Gerente Administrativo-Financiero Electroban S.A.E.	 Lic. RICARDO TORRES Síndico Titular	 Ing. JORGE ACHON Gerente General Electroban S.A.E.	 DIEGO VARELA Presidente Electroban S.A.E.
--	---	--	--	---

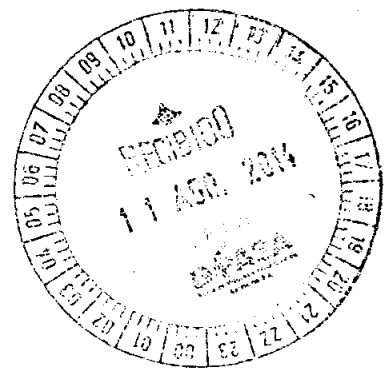




BALANCE GENERAL
AL 30 DE JUNIO DE 2014 Y 2013
ACTIVOS Y PASIVOS EN MONEDA EXTRANJERA
(Expresado en Dólares y Guaraníes)

DETALLE	MON. EXTRANJERA		CAMBIO VIGENTE	MONEDA LOCAL	
	CLASE	MONTO		30/06/2014	30/06/2013
ACTIVO		249.283,00		1.093.893.689	253.140.243
ACTIVO CORRIENTE					
DISPONIBILIDADES (Nota 3)		45.647,00		200.306.340	(152.235.808)
Bancos Cta. Cte. M/E	U\$S	45.647,00	4.388	200.306.340	(197.330.816)
Bancos Cta. Cte. M/E	U\$S				45.095.008
CREDITOS (Nota 5)		203.636,00		893.587.349,76	405.376.051,00
Anticipos a proveedores del exterior M/E	U\$S	203.636,00	4.388	893.587.350	401.893.085
Anticipo al Despachante M/E	U\$S	0,00	4.388	0	2.251.840
Documentos a Cobrar M/E	U\$S	0,00	4.388	0	1.231.126
Total del Activo Corriente		249.283,00		1.093.893.689	253.140.243
ACTIVO NO CORRIENTE		0,00		0	0
Total del Activo No Corriente		0,00		0	0
PASIVO		161.068,00		740.481.359	5.190.433.604
PASIVO CORRIENTE					
Deudas Comerciales (Nota 9)		111.573,00		490.195.975	4.450.185.989
Proveedores Comerciales M/E	U\$S	40.353,00	4.394	177.290.905	536.395.381
Cheques Diferidos Banco Continental M/E	U\$S	71.220,00	4.394	312.905.070	2.789.351.906
Proveedores del Exterior M/E	U\$S	0,00	4.394	0	1.124.438.702
Deudas de Bienes y Servicios (Nota 10)		68.462,00		300.787.797	379.842.322
Proveedores de Bienes y Servicios M/E	U\$S	68.462,00	4.394	300.787.797	379.842.322
Deudas Financieras (Nota 11)		322.289,00		1.413.945.827	0
Prestamos Bancarios US\$ BID - Cte.	U\$S	0,00	4.394	0	0
Intereses Pagar s/ Prestamos US\$ BID - Cte.	U\$S	227.517,00	4.394	999.595.939	0
(-) Intereses a vencer s/Prestamos US\$ BID -Cte.	U\$S	(285.545,00)	4.394	(1.254.541.959)	0
Banco Regional CDA M/E Cte.	U\$S	(28.584,00)	4.388	(125.431.165)	0
Intereses por Cobrar CDA M/E Cte.	U\$S	(869,00)	4.388	(2.935.679)	0
(-) Intereses a Devengar por CDA M/E C/P Bco. Familiar	U\$S	67.500,00	4.388	296.200.800	0
(-) Intereses a Devengar por CDA M/E C/P Bco.Regional	U\$S	139.570,00	4.388	612.455.491	0
(-) Intereses a Devengar por CDA M/E Cte.	U\$S	202.500,00	4.388	888.602.400	0
Otros Pasivos (Nota 14)		48.180,00		211.678.830	0
Prestamos de Directores M/E	U\$S	48.180,00	4.394	211.678.830	0
Total del Pasivo Corriente		550.504,00		2.416.608.428	4.830.028.311
PASIVO NO CORRIENTE					
Deudas de Bienes y Servicios (Nota 10)		69.072,00		303.467.832	360.455.293
Proveedores de Bienes y Servicios M/E	U\$S	69.072,00	4.394	303.467.832	360.455.293
Deudas Financieras (Nota 11)		(458.508,00)		(1.979.584.901)	0
Prestamos Bancarios US\$ BID - Cte.	U\$S	6.000.000,00	4.394	26.361.000.000	0
Intereses Pagar s/ Prestamos US\$ BID - Cte.	U\$S	1.322.374,00	4.394	5.809.850.169	0
(-) Intereses a vencer s/Prestamos US\$ BID -Cte.	U\$S	(1.250.920,00)	4.394	(5.495.917.020)	0
Bancos Continental CDA. M/E No Cte.	U\$S	(3.000.000,00)	4.388	(13.164.480.000)	0
Intereses por Cobrar CDA M/E No Cte.	U\$S	(773.569,00)	4.388	(3.394.544.543)	0
Intereses a Devengar por CDA. M/E No Cte.	U\$S	480.082,00	4.388	2.106.676.629	0
Bancos Familiar CDA. M/E No Cte.	U\$S	(1.000.000,00)	4.388	(4.388.160.000)	0
Intereses por Cobrar CDA M/E No Cte. Familiar	U\$S	(237.144,00)	4.388	(1.040.625.815)	0
(-)Intereses a Devengar por CDA. M/E No Cte. Familiar	U\$S	160.028,00	4.388	702.228.468	0
Bancos Regional CDA. M/E No Cte.	U\$S	(2.000.000,00)	4.388	(8.776.320.000)	0
Intereses por Cobrar CDA M/E No Cte. Regional	U\$S	(498.218,00)	4.388	(2.186.260.299)	0
(-)Intereses a Devengar por CDA. M/E No Cte. Regional	U\$S	338.859,00	4.388	1.486.967.509	0
Total del Pasivo No Corriente		(389.436)		(1.676.117.069)	360.455.293

C. P. LAURA ROA Contadora General Electroban S.A.E.	Lic. DIANA TREVISAN Gerente Administrativo-Financiero Electroban S.A.E.	Lic. RICARDO TORRES Síndico Titular	Ing. JORGE ACHON Gerente General Electroban S.A.E.	Diego VARELA Presidente Electroban S.A.E.



BALANCE GENERAL INTERMEDIO
AL 30 DE JUNIO 2014 Y 30 DE JUNIO 2013
INFORMACION REQUERIDA SOBRE COSTOS Y GASTOS
(Expresado en Guaranies)

ANEXO H

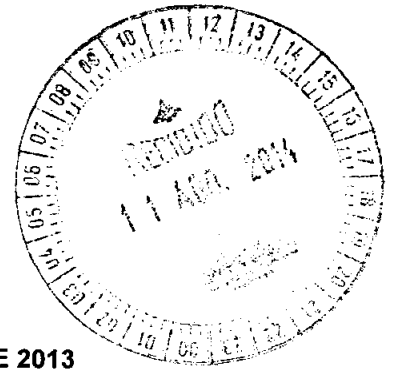
RUBROS	COSTOS DE			GASTOS DE			TOTAL	
	BIENES DE CAMBIO	BIENES DE USO	OTROS ACTIVOS	ADMINISTRACIÓN	COMERCIALIZACIÓN	OTROS GASTOS	30/06/2014	30/06/2013
Remuneraciones de Administradores, Directores, Síndicos y Consejo de Vigilancia.				587.771.531	361.029.831	0	958.801.362	755.117.072
Honorarios y Remuneraciones por Servicios				559.105.045	1.305.171.391	0	1.864.276.436	3.345.544.274
Beneficios al Personal				317.181.671	332.491.228	0	649.672.899	506.716.547
Sueldos y Jomales				1.852.603.788	3.873.353.780	0	5.725.957.568	4.360.111.407
Contribuciones Sociales				308.994.638	590.549.632	0	899.544.270	612.020.112
Gastos de Publicidad y Propaganda				0	279.818.949	0	279.818.949	134.191.728
Intereses, Multas y Recargos Impositivos				3.084.260	0	0	3.084.260	11.863.177
Impuestos, Tasas y Contribuciones Impuesto a la Renta				66.319.228	3.484.890	513.804.679	583.608.797	574.969.066
Intereses a Bancos e Instituciones Financieras				0	0	3.616.263.316	3.616.263.316	2.835.159.432
Diferencia de Cambio				0	0	0	0	511.052.441
Amortización de Bienes de Uso				0	0	783.159.742	783.159.742	741.822.553
Provisiones				0	0	2.273.217.206	2.273.217.206	1.016.300.235
Otros Gastos				4.196.917.338	3.592.574.230	4.732.005.711	12.521.497.279	8.087.570.177
TOTALES EJERCICIO ACTUAL	0	0	0	7.901.977.499	10.338.473.931	11.918.450.654	30.158.902.084	0
TOTALES EJERCICIO ANTERIOR	0	0	0	2.119.886.512	11.100.094.404	10.272.477.295	0	23.482.438.211

Lic. DIANA TREVISAN
 Gerente Administrativo-Financiero
 Electroban S.A.E.

Lic. RICHARD TORRES
 Síndico Titular
 Electroban S.A.E.

Ing. JORGE ACHON
 Gerente General
 Electroban S.A.E.






DIEGO VARELA
 Presidente
 Electroban S.A.E.

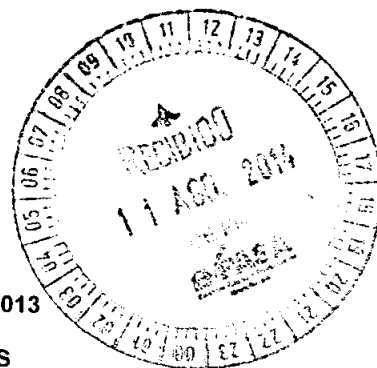


BALANCE GENERAL
AL 30 DE JUNIO DE 2014 y AL 30 DE JUNIO DE 2013
DATOS ESTADISTICOS
(Expresado en Guaraníes)

ANEXO I

INDICADORES ACTIVOS	ACUMULADO AL FIN DEL PERIODO	
	EJERCICIO ACTUAL	EJERCICIO ANTERIOR
Volumen de Ventas (En unidades)	69.988	34.214
Volumen de Ventas (En guaraníes)	53.024.267.146	44.769.528.191
Cantidad de Empleados y Obreros	787	506
Cantidad de Sucursales	36	33

 C.P. LAURA ROA Contadora General Electroban S.A.E.	 Lic. DIANA TREVISAN Gerente Administrativo-Financiero Electroban S.A.E.	 Lic. RICHARD TORRES Sindico Titular	 Ing. JORGE ACHON Gerente General Electroban S.A.E.	 DIEGO VARELA Presidente Electroban S.A.E.
---	--	---	---	--



BALANCE GENERAL
AL 30 DE JUNIO DE 2014 y AL 30 DE JUNIO 2013

INDICES ECONOMICOS - FINANCIEROS

ANEXO J

INDICES	30/06/2014	30/06/2013
LIQUIDEZ (1)	1,92	1,52
ENDEUDAMIENTO (2)	1,84	1,65
RENTABILIDAD (3)	N/A	N/A
$(1) \frac{\text{Activo Corriente}}{\text{Pasivo Corriente}}$	$(2) \frac{\text{Total del Pasivo}}{\text{Patrimonio Neto}}$	$(3) \frac{\text{Resultado antes del Impuesto a la Renta}}{\text{Patrimonio Neto}}$ Excluido el Resultado del Periodo

 C.P. LAURA ROA Contadora General Electroban S.A.E.	 Lic. DIANA TREVISAN Gerente Administrativo-Financiero Electroban S.A.E.	 Lic. RITA ART TORRES Sindico Titular	 Ing. JORGE ACHON Gerente General Electroban S.A.E.	 DIEGO VARELA Presidente Electroban S.A.E.
--	---	---	--	---


Acta de Directorio N° 216

En la ciudad de Fernando de la Mora, República del Paraguay, a los 08 días del mes de agosto del 2014, siendo las 09:00 a.m. (nueve horas), en su local sito en Ruta Mcal. Estigarribia N° 1114, se reúne el Directorio de ELECTROBAN S.A., compuesto por los Señores Directores: Diego Varela, Jorge Achón, José Rivarola y Oscar Diesel, a fin de tratar el siguiente orden del día:

* Presentación del Balance General, Cuadro de Resultados y Anexos por el periodo comprendido entre el 01 de enero de 2014 al 30 de junio de 2014.

Se presenta el Balance General, el Cuadro de Resultados y los Anexos por el periodo comprendido entre el 01 de enero de 2014 al 30 de junio del 2014, el mismo es analizado y debatido por el Directorio, quien finalmente lo aprueba.

Sin otro comentario sobre el tema tratado se da por terminada la sesión siendo a las 10:00 del mismo día y lugar.



ES COPIA FIEL DEL ORIGINAL.
QUE TENGO A LA VISTA. CONSTE.
ELIZABETH C. TORALLES MONTES
NOTARIA PUBLICA
Registro N° 89 - Telefax: 503.307
Paraguay 123 - Edif. 45 de Mayo

