



BALANCE GENERAL AL 31 DE MARZO DE 2015
Comparativo con cifras del mismo periodo anterior
 (Expresado en Guaraníes)

ACTIVO	31/03/2015	31/03/2014	PASIVO	31/03/2015	31/03/2014
ACTIVO CORRIENTE			PASIVO CORRIENTE		
Disponibilidades (Nota 3)	1.719.720.186	1.249.409.641	Deudas Comerciales (Nota 9)	21.773.622.184	17.712.091.698
Inversiones (Anexo D) y (Nota 4)	90.000.000	405.690.892	Deudas por Bienes y Servicios (Nota 10)	2.218.696.651	1.196.202.604
Créditos (Nota 5)	93.401.470.351	72.408.770.920	Deudas Financieras (Nota 11)	18.830.767.511	19.021.563.963
Otros Créditos (Nota 6)	5.168.028.572	3.373.952.780	Deudas Fiscales (Nota 12)	2.437.689.548	2.185.467.950
Bienes de Cambio (Nota 7)	19.268.954.137	14.146.027.735	Deudas Sociales (Nota 13)	1.545.823.419	1.588.556.066
			Otros Pasivos (Nota 14)	333.941.485	970.201.769
Total del Activo Corriente	119.648.173.246	91.583.851.968	Total del Pasivo Corriente	47.140.540.798	42.674.084.050
ACTIVO NO CORRIENTE			PASIVO NO CORRIENTE		
Inversiones (Anexo D) y (Nota 4)	2.593.569.000	1.826.854.000	Deudas por Bienes y Servicios (Nota 10)	541.102.659	216.595.234
Créditos (Nota 5)	26.009.580.528	26.258.891.463	Deudas Financieras (Nota 11)	50.647.005.945	33.940.585.474
Otros Créditos (Nota 6)	0	0			
Bienes de Uso (Anexo A)	5.043.517.964	4.493.492.410	Total del Pasivo No Corriente	51.188.108.604	34.157.180.708
Activos Intangibles (Anexo B)	3.409.091	147.350.749	Total del Pasivo	98.328.649.402	76.831.264.758
Cargos Diferidos (Nota 8)	570.841.243	506.970.341			
Total del Activo No Cte.	34.220.917.826	33.233.558.963	PATRIMONIO NETO		
Total del ACTIVO	153.869.091.071	124.817.410.930	Capital Social	30.762.590.352	28.262.590.352
			Reserva Legal	1.877.795.402	1.311.336.154
			Reserva Facultativa	157.862.857	576.922.798
			Reserva Revaluó Ley 125/91	1.436.164.076	1.085.857.148
			Cobertura Cambiaria (Nota 17)	218.712.103	38.516.527
			Resultado de Ejercicios Anteriores	18.595.801.234	12.245.877.783
			Utilidades Asignadas para Capitalización	-	2.000.000.000
			Resultado del Actual	2.491.515.646	2.465.045.411
			Total del Patrimonio Neto	55.540.441.670	47.986.146.173
			Total PASIVO y PATRIMONIO NETO	153.869.091.071	124.817.410.930

CUENTAS DE ORDEN DEUDORAS	31/03/2015	31/03/2014	CUENTAS DE ORDEN ACREEDORAS	31/03/2015	31/03/2014
Fideicomiso de Garantía y Pago/ Banco Continental (Fiduciario)	10.930.887.375	10.930.887.375	Fideicomiso de Garantía y Pago/Electroban (Fideicomitente)	10.930.887.375	10.930.887.375
Codeudores s/Préstamos Bancarios	9.432.419.942	0	Banco- Acreedores por Codeudoría	9.432.419.942	0
Total Cuentas De Orden Deudoras	10.930.887.375	10.930.887.375	Total Cuentas De Orden Acreedoras	10.930.887.375	10.930.887.375

 C.P. LAURA ROA Contadora General Electroban S.A.E.	 Lic. DIANA TREVISAN Gerente Administrativo-Financiero Electroban S.A.E.	 Lic. RICHARD TORRES Síndico Titular	 Ing. JORGE ACHON Gerente General Electroban S.A.E.	 DIEGO VARELA Presidente Electroban S.A.E.
---------------------------------------------------------------------	------------------------------------------------------------------------------------------	---------------------------------------------------	---------------------------------------------------------------------	------------------------------------------------------------





ESTADO DE RESULTADOS
Correspondiente al período acumulado entre el 01 de enero de 2015
al 31 de Marzo de 2015, comparativo con cifras del mismo período anterior
 (Expresado en Guaraníes)

CONCEPTOS	31/03/2015	31/03/2014
INGRESOS OPERATIVOS		
Ventas de Mercaderías y Servicios	29.401.767.528	27.583.893.169
Menos:		
Costo de Mercaderías y Servicios	(12.712.356.787)	(13.009.185.382)
Utilidad Operativa BRUTA	16.689.410.741	14.574.707.787
Mas:		
OTROS INGRESOS OPERATIVOS	3.111.270.176	1.654.885.735
Otros Ingresos	3.111.270.176	1.654.885.735
Menos:		
GASTOS OPERATIVOS - Anexo H	(12.455.213.351)	(10.507.505.636)
Gastos de Ventas	(6.499.168.211)	(4.945.345.872)
Gastos de Administración	(4.313.100.121)	(3.786.521.438)
Gastos Financieros	(1.642.945.019)	(1.775.638.326)
Utilidad Operativa NETA	7.345.467.566	5.722.087.886
Mas:		
INGRESOS NO OPERATIVOS	1.097.274.175	360.933.172
Ingresos Varios	1.097.274.175	360.933.172
Menos - Anexo H	(5.643.889.153)	(3.265.826.303)
Gastos No Operativos	(5.225.976.632)	(3.010.553.202)
Gastos No Deducibles	(417.912.521)	(255.273.101)
Utilidad antes del IMPUESTO	2.798.852.588	2.817.194.755
Menos:		
Impuesto a la Renta	(307.336.942)	(352.149.344)
UTILIDAD DEL EJERCICIO	2.491.515.646	2.465.045.411

 C.P. LAURA ROA Contadora General Electroban S.A.E.	 Lic. DIANA TREVISAN Gerente Administrativo-Financiero Electroban S.A.E.	 Lic. RICHARD TORRES Síndico Titular	 Ing. JORGE ACHON Gerente General Electroban S.A.E.	 DIEGO VARELA Presidente Electroban S.A.E.
--------------------------------------------------------------	-----------------------------------------------------------------------------------	--------------------------------------------	--------------------------------------------------------------	-----------------------------------------------------





ESTADO DE VARIACION DEL PATRIMONIO NETO
AL 31 DE MARZO DE 2015 Y 2014
(Expresado en Guaraníes)



RUBROS	APORTES DE LOS SOCIOS		TOTAL	GANANCIAS RESERVADAS		RESULTADO DEL EJERCICIO	TOTAL DEL PATRIMONIO NETO	31/03/2015	31/03/2014
	CAPITAL SOCIAL	APORTE CAPITAL		RESERVA LEGAL	OTRAS RESERVAS				
Saldos al inicio del ejercicio	30.762.590.352	0	30.762.590.352	1.877.795.402	1.992.482.267	18.595.801.235	45.482.584.235	53.228.669.256	45.482.584.235
Distribución de Dividendos							0	0	0
* Reserva Legal							0	0	0
* Otras Reservas					55.345.385		38.516.527	55.345.385	38.516.527
* Primes de Emisión							0	0	0
* Dividendos							0	0	0
Integración de Capital							0	0	0
Subscripción de Capital							0	0	0
Aporte para Capitalización							0	0	0
Acciones Suscriptas a Integrar							0	0	0
Reveluio (Anexo A)							0	0	0
Relectación a reservas					(235.088.616)		(235.088.616)	(235.088.616)	0
Relectación a Reservas							0	0	0
Ganancia del Ejercicio s/ el Estado de Resultados						2.491.515.646	2.465.045.411	2.491.515.646	2.465.045.411
Saldos al cierre del ejercicio	30.762.590.352	0	30.762.590.352	1.877.795.402	1.812.739.036	21.087.316.880	47.986.146.173	55.540.441.670	47.986.146.173
Saldos al cierre del ejercicio anterior	28.262.590.352	2.000.000.000	30.262.590.352	1.311.336.154	1.701.296.473	14.710.923.194	47.986.146.173	3.012.632.627	0

Las notas y los anexos que se acompañan son parte integrante de los estados contables.

 C.P. LAURA ROA Contadora General Electroban S.A.E.	 Lic. DIANA TREVISAN Gerente Administrativo-Financiero Electroban S.A.E.	 Lic. RICHARD TORRES Sindico Titular Electroban S.A.E.	 DIEGO VARELA Presidente Electroban S.A.E.
---------------------------------------------------------------------	------------------------------------------------------------------------------------------	------------------------------------------------------------------------	------------------------------------------------------------








ESTADO DE ORIGEN Y APLICACION DE FONDOS

Por el período intermedio comprendido entre el 01 de Enero al 31 de Marzo de 2014

Comparativo con cifras del período intermedio a la misma fecha del año anterior

(Expresado en Guaraníes)

ORIGEN DE FONDOS	31/03/2015	31/03/2014
Flujo de Efectivo por Actividades Operativas		
Ventas Netas (Cobro Neto)	23.656.180.663	20.672.995.236
Costo de Ventas (Pago Neto)	(20.028.989.225)	(12.294.870.406)
Pago de Impuestos	(105.687.218)	(104.393.812)
Efectivo pagado a Empleados	(6.987.709.085)	(5.987.261.658)
Efectivo (usado) generado por otras actividades	(2.288.368.113)	(2.841.328.328)
Total Efectivo de las actividades Operativas antes de cambios en los activos operacionales	(5.754.572.978)	(554.858.968)
Aumento (disminución) en los Activos de Operación	(246.202.576)	1.575.907.214
Fondos colocados a Corto Plazo	0	0
Fondos Anticipados a Clientes	0	0
Cobro a Deudores	(246.202.576)	1.575.907.214
Aumento (disminución) en Pasivos de Operación	0	0
Pagos a Proveedores	0	0
Efectivo Neto de Actividades de Operación antes de Impuestos	(297.217.276)	1.021.048.246
Impuesto a la Renta	(297.217.276)	173.923.110
Efectivo Neto de Actividades de Operación (A)	(6.297.992.830)	1.194.971.356
Flujo de Efectivo por Actividades de Inversión		
Inversiones en otras Empresas	104.092.545	(12.767.085.189)
Inversiones Temporarias		0
Fondos con Destino Especial		0
Compra de Propiedad, Planta y Equipo	(298.217.672)	(543.139.120)
Efectivo Neto (usado) en Actividades de Inversión (B)	(194.125.127)	(13.310.224.309)
Flujo de Efectivo por Actividades de Financiamiento		
Aportes de Capital	0	0
Préstamos	1.266.693.842	12.382.994.558
Sobregiros Bancarios		
Dividendos Pagados	41.982.783	0
Intereses y Comisiones Bancarios	(1.654.689.847)	(1.607.866.302)
Efectivo Neto en Actividades de Financiamiento (C)	(346.013.222)	10.775.128.256
Efecto de las ganancias o pérdidas de cambio en el efectivo y sus equivalentes	55.345.385	38.516.527
Aumento (o disminución) neto de efectivos y sus equivalentes (A+B+C)	(6.782.785.793)	(1.301.608.170)
Efectivo y sus equivalentes al comienzo del período	8.502.505.979	2.551.017.812
Efectivo y su equivalente al cierre del período	1.719.720.186	1.249.409.643

 C.P. LAURA ROA Contadora General Electroban S.A.E.	 Lic. DIANA TREVISAN Gerente Administrativo-Financiero Electroban S.A.E.	 Lic. RICHARD TORRES Síndico Titular	 Ing. JORGE ACHON Gerente General Electroban S.A.E.	 DIEGO VARELA Presidente Electroban S.A.E.
-------------------------------------------------------------------------------------------------------------------------------------------------	----------------------------------------------------------------------------------------------------------------------------------------------------------------------	-------------------------------------------------------------------------------------------------------------------------------	---------------------------------------------------------------------------------------------------------------------------------------------------	------------------------------------------------------------------------------------------------------------------------------------------



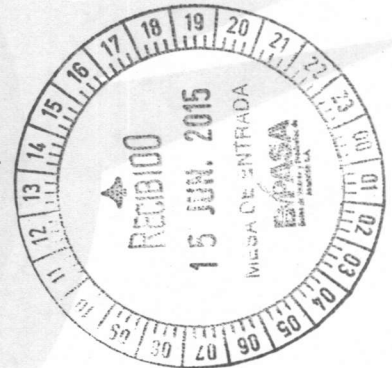
BALANCE GENERAL
AL 31 DE MARZO DE 2015 y 31 DE MARZO DE 2014
(Expresado en Guaraníes)

BIENES DE USO

ANEXO A

CUENTAS	VALORES DE ORIGEN				AL CIERRE DEL PERIODO	AMORTIZACIONES			NETO RESULTANTE	
	INICIO DEL PERIODO	ALTAS DEL PERIODO	BAJAS DEL PERIODO	REVALUO DEL PERIODO		ACUMULADAS INICIO PERIOD.	ALTAS DEL PERIODO	BAJAS DEL PERIODO		ACUMULADAS CIERRE PERIODO
MUEBLES Y UTILES	1.580.299.810	18.698.182	0	0	1.598.997.792	532.327.997	32.137.773	0	564.465.770	965.858.217
EQUIPOS DE OFICINA	152.334.843	1.363.636	0	0	153.698.479	112.438.728	5.951.766	0	118.390.494	50.478.780
RODADOS	4.693.365.274	55.470.568	0	0	4.748.835.862	2.878.249.540	205.651.428	0	3.083.900.968	1.352.972.343
INMUEBLES E INSTALACIONES	424.084.417	39.247.637	0	0	463.332.054	213.301.700	24.041.507	0	237.343.207	211.489.556
EQUIPOS DE INFORMATICA	2.575.579.104	87.536.602	0	0	2.663.115.706	1.672.760.471	103.075.114	0	1.775.855.565	629.791.917
CARTELES Y LETREROS	954.395.888	28.444.545	0	0	982.840.433	474.965.525	46.594.867	0	521.560.392	482.848.440
MEJORAS PROPIEDAD DE TERCEROS	1.224.756.075	67.456.481	0	0	1.292.212.556	553.675.872	70.922.673	0	624.598.545	666.850.821
LIBROS CONTABLES	101.218.998	0	0	0	101.218.998	34.618.956	0	0	34.618.956	65.020.518
TOTALES EJERC. ACTUAL	11.706.034.209	298.217.672	0	0	12.004.251.881	6.472.358.789	488.375.128	0	6.960.733.917	4.425.310.592
TOTALES EJERC. ANTERIOR	9.431.711.543	369.194.008	0	0	9.800.905.551	4.994.115.637	381.479.322	0	5.375.594.959	4.425.310.592

	C.P. LAURA ROA Contadora General Electroban S.A.E.
	Lic. DIANA TREVISAN Gerente Administrativo-Financiero Electroban S.A.E.
	Lic. RICARDO TORRES Sindico Titular
	Ing. JORGE ACHON Gerente General Electroban S.A.E.
	DIEGO VARELA Presidente Electroban S.A.E.







BALANCE GENERAL AL 31 DE MARZO DE 2015 Y 2014


ACTIVOS INTANGIBLES
(Expresado en Guaraníes)


ANEXO B

CUENTAS	VALORES DE ORIGEN			AMORTIZACIONES			NETO RESULTANTE	
	AL INICIO DEL PERIODO	AUMENTOS	DISMINUCION	AL CIERRE DEL PERIODO	ACUMULADOS AL INICIO DEL PERIODO	DEL PERIODO		BAJAS
1- Registro de Marca	4.000.000	0	0	4.000.000	4.000.000	0	0	4.000.000
2- Llave de Negocio	3.409.091	0	0	3.409.091	0	-	0	3.409.091
TOTALES EJERCICIO ACTUAL	7.409.091	0	0	7.409.091	4.000.000	-	0	4.000.000
TOTALES EJERCICIO ANTERIOR	197.801.000	0	0	197.801.000	4.000.000	0	0	3.000.000
								186.801.000


 C.P. LAURA ROA
 Contadora General
 Electroban S.A.E.


 Lic. DIANA TREVISAN
 Gerente Administrativo-Financiero
 Electroban S.A.E.


 Lic. JORGE ACHON
 Gerente General
 Electroban S.A.E.


 DIEGO VARELA
 Presidente
 Electroban S.A.E.





**BALANCE GENERAL
AL 31 DE MARZO DE 2015
INVERSIONES, ACCIONES, DEBENTURES Y OTROS TITULOS EMITIDOS EN SERIE
PARTICIPACION EN OTRAS SOCIEDADES
(En guaraníes)**



ANEXO C

DENOMINACION Y CARACTERISTICA DE LOS VALORES EMISOR	CLASE	VALOR NOMINAL UNITARIO	CANT.	VALOR NOMINAL TOTAL	VALOR PATRIMONIAL PROPORC.	VALOR DE LIBROS	VALOR DE COTIZACION	% DE PARTICIPAC.	ACTIVIDAD PRINCIPAL	INFORMACION SOBRE EL EMISOR	
										CAPITAL	SUULTIMO BALANCE RTADO. PAT. NETO
INVERSIONES TEMPORARIAS (DETALLAR)											
TOTAL EJERCICIO ACTUAL						2.011.215.000					
TOTAL EJERCICIO ANTERIOR											
CARSA	ORD	1.000	2.137.917	2.137.917.000		2.137.917.000	2.197.051.000	7%	COBRANZAS	33.904.320.000	7.501.218.642
TOTAL EJERCICIO ACTUAL				2.137.917.000		2.137.917.000	2.197.051.000				
TOTAL EJERCICIO ANTERIOR				2.539.573.306		2.539.573.306					43.583.646.972

C.P. LAURA ROA Contadora General Electroban S.A.E.	Lic. DIANA TREVISAN Gerente Administrativo-Financiero Electroban S.A.E.	Lic. RICARDO TORRES Sindico Titular Electroban S.A.E.	Ing. JORGE ACHON Gerente General Electroban S.A.E.
			DIEGO VARELA Presidente Electroban S.A.E.



BALANCE GENERAL
AL 31 DE MARZO DE 2015 y AL 31 DE MARZO DE 2014
OTRAS INVERSIONES
 (Expresado en Guaraníes)

ANEXO D

CUENTAS	VALOR DE COSTO	AMORTIZAC.	VALOR DE COTIZACION	VALOR REGISTRADO AÑO ACTUAL	VALOR REGISTRADO AÑO ANTERIOR
INVERSIONES CORRIENTES	90.000.000		90.000.000	90.000.000	1.040.858.181
Banco Regional C.D.A. M/E	0		0	0	634.168.912
Intereses a Cobrar por C.D.A. M/E	0		0	0	4.304.113
Intereses a Devengar por C.D.A. M/E	0		0	0	(3.305.736)
Dividendos a Cobrar por Acciones - Banco Regional Acciones Preferidas	0		0	0	0
Dividendos a Vencer por Acciones - Banco Regional Acciones Preferidas	90.000.000		90.000.000	90.000.000	0
Dividendos a Cobrar por Acciones - Compañía Administradora de Riesgos S.A	0		0	0	405.690.892
INVERSIONES NO CORRIENTES	2.593.569.000		2.593.569.000	2.593.569.000	1.826.854.000
Banco Continental C.D.A. M/E	0		0	0	3.432.503.574
Intereses a Cobrar por C.D.A. M/E	0		0	0	(3.272.377.255)
Intereses a Devengar por C.D.A. M/E	0		0	0	0
Acciones en Otras Empresas - Banco Regional Acciones Preferidas	0		0	0	0
Fondo para Futura Capitalizacion en Otras Empresas	396.518.000		396.518.000	396.518.000	0
Acciones en Otras Empresas - Compañía Administradora de Riesgos	2.197.051.000		2.197.051.000	2.197.051.000	1.826.854.000
TOTALES EJERCICIO	2.683.569.000	0	2.683.569.000	2.683.569.000	2.867.712.181

C.P. LAURA ROA Contadora General Electroban S.A.E.	Lic. DIANA TREVISAN Gerente Administrativo-Financiero Electroban S.A.E.	Lic. RICARDO TORRES Síndico Titular	Ing. JORGE ACHON Gerente General Electroban S.A.E.	DIEGO VARELA Presidente Electroban S.A.E.





**BALANCE GENERAL
AL 31 DE MARZO DE 2015 Y 31 DE MARZO DE 2014
PREVISIONES
(Expresado en guaraníes)**

ANEXO E

RUBROS	SALDOS AL INICIO DEL EJERCICIO	AUMENTOS (*)	BAJAS (*)	SALDOS CIERRE AL 31/03/2015	SALDOS CIERRE AL 31/03/2014
DEDUCIDAS DEL ACTIVO (*)					
Previsiones (Nota 5)	5.323.592.547	4.692.601.504	8.028.211.167	1.987.982.884	3.035.858.531
TOTAL	5.323.592.547	4.692.601.504	8.028.211.167	1.987.982.884	3.035.858.531

 C.P. LAURA ROA Contadora General Electroban S.A.E.	 Lic. DIANA TREVISAN Gerente Administrativo-Financiero Electroban S.A.E.	 Lic. NOHART TORRES Síndico Titular	 Ing. JORGE ACHON Gerente General Electroban S.A.E.	 DIEGO VARELA Presidente Electroban S.A.E.
------------------------------------------------------------------------------------------------------------------------------------------------------	---------------------------------------------------------------------------------------------------------------------------------------------------------------------------	-----------------------------------------------------------------------------------------------------------------------------------	-------------------------------------------------------------------------------------------------------------------------------------------------------	-----------------------------------------------------------------------------------------------------------------------------------------------





BALANCE GENERAL
AL 31 DE MARZO DE 2015 y 31 DE MARZO DE 2014
COSTO DE MERCADERIAS VENDIDAS Y SERVICIOS PRESTADOS
 (Expresado en Guaranies)

ANEXO F

DETALLE	EJERCICIO 31/03/2015	EJERCICIO 31/03/2014
I. COSTO DE MERCADERIAS VENDIDAS	12.712.356.787	13.009.185.382
Existencias al Comienzo del Periodo Mercaderías de reventa	19.059.891.648	18.098.297.858
Compras y Costos de Producción del Ejercicio a) Compras	12.966.419.276	9.056.915.259
Existencia al cierre del ejercicio Mercaderías de reventa	19.313.954.137	14.146.027.735
II. COSTO DE SERVICIOS PRESTADOS	0	14.125.481.283
COSTO DE MERCADERIAS VENDIDAS Y SERVICIOS PRESTADOS	12.712.356.787	27.134.666.665

 C.P. LAURA ROA Contadora General Electroban S.A.E.	 Lic. DIANA TREVISAN Gerente Administrativo-Financiero Electroban S.A.E.	 Lic. RICHART TORRES Síndico Titular	 Ing. JORGE ACHON Gerente General Electroban S.A.E.	 DIEGO VARELA Presidente Electroban S.A.E.
--------------------------------------------------------------	-----------------------------------------------------------------------------------	--------------------------------------------	--------------------------------------------------------------	-----------------------------------------------------





BALANCE GENERAL
AL 31 DE DICIEMBRE DE 2015 Y 2014
ACTIVOS Y PASIVOS EN MONEDA EXTRANJERA
(Expresado en Dólares y Guaraníes)

DETALLE	MON.EXTRANJERA		CAMBIO VIGENTE	MONEDA LOCAL	
	CLASE	MONTO		31/03/2015	31/03/2014
ACTIVO		96.033,34		460.455.809	326.167.465
ACTIVO CORRIENTE					
DISPONIBILIDADES (Nota 3)		19.647,34		94.202.644	105.703.692
Bancos Cta. Cte. M/E	U\$\$	19.647,34	4.795	94.202.644	105.703.692
CREDITOS (Nota 5)		73.071,00		350.357.897,25	220.463.773,00
Anticipos a proveedores del exterior M/E	U\$\$	73.071,00	4.795	350.357.897	220.463.773
OTROS CREDITOS (Nota 6)		3.315,00		15.895.267	0
Anticipos a Rendir M/E	U\$\$	3.315,00	4.795	15.895.267	0
Anticipos Varios M/E	U\$\$	0,00	4.795	0	0
Otras Cuentas por Cobrar Diversas M/E	U\$\$	0,00	4.795	0	0
Total del Activo Corriente		96.033,34		460.455.809	326.167.465
ACTIVO NO CORRIENTE		0,00		0	0
Total del Activo No Corriente		0,00		0	0
PASIVO		114.056,12		599.285.906	1.089.263.312
PASIVO CORRIENTE					
Deudas Comerciales (Nota 9)		315.747,40		1.516.470.125	729.948.985
Proveedores Comerciales M/E	U\$\$	2.470,40	4.803	11.864.837	(7.552.165)
Cheques Diferidos Banco Continental M/E	U\$\$	83.289,00	4.803	400.018.920	672.088.021
Proveedores del Exterior M/E	U\$\$	229.988,00	4.803	1.104.586.367	65.413.129
Deudas de Bienes y Servicios (Nota 10)		69.848,05		335.466.215	216.124.026
Proveedores de Bienes y Servicios M/E	U\$\$	69.848,05	4.803	335.466.215	216.124.026
Deudas Financieras (Nota 11)		237.756,67		1.146.578.254	(235.766.896)
Prestamos Bancarios U\$\$ BID - Cte.	U\$\$	666.667,00	4.803	3.201.866.635	0
Intereses Pagar s/ Prestamos U\$\$ BID - Cte.	U\$\$	439.349,00	4.803	2.110.102.976	832.005.042
(-) Intereses a vencer s/Prestamos U\$\$ BID -Cte.	U\$\$	(286.327,00)	4.803	(1.375.171.316)	(644.465.585)
Bco. Continental U\$\$ - Sobregiro	U\$\$	0,00	4.803	0	211.860.936
Banco Regional CDA M/E Cte.	U\$\$	(440.679,00)	4.795	(2.112.945.635)	(634.168.912)
Banco Continental CDA M/E Cte.	U\$\$	(333.333,33)	4.795	(1.598.249.985)	0
Banco Familiar CDA M/E Cte.	U\$\$	(111.111,00)	4.795	(532.749.467)	0
Intereses a Cobrar C.D.A. Bco. Regional M/E	U\$\$	27.267,00	4.795	130.738.449	(4.304.113)
Intereses a Cobrar CDA M/E Cte. Bco. Continental	U\$\$	(107.507,00)	4.795	(515.469.188)	0
Intereses a Cobrar CDA M/E Bco. Familiar	U\$\$	(11.343,00)	4.795	(54.386.850)	0
(-) Intereses a Devengar por CDA M/E C/P Bco. Familiar	U\$\$	64.808,00	4.795	310.738.158	0
(-) Intereses a Devengar por CDA M/E C/P Bco.Regional	U\$\$	135.541,00	4.795	649.885.210	3.305.736
(-) Intereses a Devengar por CDA M/E Cte. Bco.Continental	U\$\$	194.425,00	4.795	932.219.268	0
Otros Pasivos (Nota 14)		15.445,00		74.179.246	162.361.963
Prestamos de Directores M/E	U\$\$	15.445,00	4.803	74.179.246	162.361.963
Total del Pasivo Corriente		638.797,12		3.072.693.839	872.668.078
PASIVO NO CORRIENTE					
Deudas de Bienes y Servicios (Nota 10)		112.664,00		541.102.659	216.595.234
Proveedores de Bienes y Servicios M/E	U\$\$	112.664,00	4.803	541.102.659	216.595.234
Deudas Financieras (Nota 11)		(637.405,00)		(3.014.510.593)	(180.289.976)
Prestamos Bancarios U\$\$ BID - Cte.	U\$\$	5.333.333,00	4.803	25.614.933.365	13.336.050.000
Intereses Pagar s/ Prestamos U\$\$ BID - Cte.	U\$\$	881.819,00	4.803	4.235.200.533	2.939.443.234
(-) Intereses a vencer s/Prestamos U\$\$ BID -Cte.	U\$\$	(1.036.991,00)	4.803	(4.980.459.413)	(2.983.966.891)
Bancos Continental CDA. M/E No Cte.	U\$\$	(2.666.664,00)	4.795	(12.785.987.214)	(13.311.690.000)
Intereses por Cobrar CDA M/E No Cte.	U\$\$	(466.336,00)	4.795	(2.235.964.536)	(3.432.503.574)
(-) Intereses a Devengar por CDA. M/E No Cte.	U\$\$	336.143,00	4.795	1.611.721.649	3.272.377.255
Bancos Familiar CDA. M/E No Cte.	U\$\$	(888.888,00)	4.795	(4.261.995.738)	0
Intereses por Cobrar CDA M/E No Cte. Familiar	U\$\$	(225.801,00)	4.795	(1.082.659.345)	0
(-)Intereses a Devengar por CDA. M/E No Cte. Familiar	U\$\$	112.048,00	4.795	537.242.148	0
Bancos Regional CDA. M/E No Cte.	U\$\$	(1.777.778,00)	4.795	(8.524.001.066)	0
Intereses por Cobrar CDA M/E No Cte. Regional	U\$\$	(477.348,00)	4.795	(2.288.764.323)	0
(-)Intereses a Devengar por CDA. M/E No Cte. Regional	U\$\$	239.058,00	4.795	1.146.223.346	0
Total del Pasivo No Corriente		(624.741)		(2.473.407.934)	216.595.234

C.P. LAURA BÚA Contadora General Electroban S.A.E.	Lic. DIANA TREVISAN Gerente Administrativo-Financiero Electroban S.A.E.	Lic. RICARDO TORRES Síndico Titular	Ing. JORGE ACHON Gerente General Electroban S.A.E.	DIEGO VARELA Presidente Electroban S.A.E.



BALANCE GENERAL INTERMEDIO
AL 31 DE MARZO 2015 Y 31 DE MARZO 2014
INFORMACION REQUERIDA SOBRE COSTOS Y GASTOS
 (Expresado en Guaraníes)

ANEXO H

RUBROS	COSTOS DE		GASTOS DE			TOTAL		
	BIENES DE CAMBIO	BIENES DE USO	OTROS ACTIVOS	ADMINISTRACIÓN	COMERCIALIZACIÓN	OTROS GASTOS	31/03/2015	31/03/2014
Remuneraciones de Administradores, Directores, Síndicos y Consejo de Vigilancia.				175.500.000	125.625.556	0	301.125.556	487.690.130
Honorarios y Remuneraciones por Servicios				221.919.285	3.784.440.741	0	4.006.360.015	932.459.712
Beneficios al Personal				36.711.251	72.302.658	0	109.013.909	311.507.176
Sueldos y Jornales				1.156.161.725	1.475.706.480	0	2.631.868.205	2.785.617.375
Contribuciones Sociales				157.306.526	265.179.092	0	422.485.618	446.537.166
Gastos de Publicidad y Propaganda				0	93.795.640	0	93.795.640	90.007.431
Intereses, Multas y Recargos Impositivos				640.926	0	0	640.926	2.276.451
Impuestos, Tasas y Contribuciones Impuesto a la Renta				49.521.051	0	307.336.942	356.857.993	383.799.529
Intereses a Bancos e Instituciones Financieras				0	0	1.642.945.019	1.642.945.019	1.775.638.326
Diferencia de Cambio				0	0	0	0	0
Amortización de Bienes de Uso				0	0	488.375.128	488.375.128	427.929.573
Previsiones				0	0	4.737.601.504	4.737.601.504	2.551.836.025
Otros Gastos				2.515.339.368	682.118.044	417.912.521	3.615.369.933	3.930.182.389
TOTALES EJERCICIO ACTUAL	0	0	0	4.313.100.132	6.499.168.211	7.594.171.114	18.406.439.446	0
TOTALES EJERCICIO ANTERIOR	0	0	0	3.786.521.438	4.945.345.872	5.393.613.973	0	14.125.481.283



	Lic. DIANA TREVISAN Gerente Administrativo-Financiero Electroban S.A.E.
	Lic. RICARDO TORRES Síndico Titular
	Ing. JORGE ACHON Gerente General Electroban S.A.E.
	DIEGO VARELA Presidente Electroban S.A.E.



**BALANCE GENERAL
AL 31 DE MARZO DE 2015 y AL 31 DE MARZO 2014
DATOS ESTADISTICOS
(Expresado en Guaraníes)**

ANEXO I

INDICADORES ACTIVOS	ACUMULADO AL FIN DEL PERIODO	
	EJERCICIO ACTUAL	EJERCICIO ANTERIOR
Volumen de Ventas (En unidades)	42.190	34.626
Volumen de Ventas (En guaraníes)	29.401.767.528	27.583.893.169
Cantidad de Empleados y Obreros	855	714
Cantidad de Sucursales	40	36

 C.P. LAURA ROA Contadora General Electroban S.A.E.	 Lic. DIANA TREVISAN Gerente Administrativo-Financiero Electroban S.A.E.	 Lic. RICHARD TORRES Síndico Titular	 Ing. JORGE ACHON Gerente General Electroban S.A.E.	 DIEGO VARELA Presidente Electroban S.A.E.
--------------------------------------------------------------	-----------------------------------------------------------------------------------	--------------------------------------------	--------------------------------------------------------------	-----------------------------------------------------






BALANCE GENERAL
AL 31 DE MARZO DE 2015 y AL 31 DE MARZO 2014

INDICES ECONOMICOS - FINANCIEROS

ANEXO J

INDICES	31/03/2015	31/03/2014
LIQUIDEZ (1)	1,22	1,19
ENDEUDAMIENTO (2)	1,77	1,60
RENTABILIDAD (3)	N/A	N/A
$(1) \frac{\text{Activo Corriente}}{\text{Pasivo Corriente}}$	$(2) \frac{\text{Total del Pasivo}}{\text{Patrimonio Neto}}$	$(3) \frac{\text{Resultado antes del Impuesto. a la Renta}}{\text{Patrimonio Neto Excluido el Resultado del Periodo}}$

 C.P. LAURA ROA Contadora General Electroban S.A.E.	 Lic. DIANA TREVISAN Gerente Administrativo-Financiero Electroban S.A.E.	 Lic. RICHARD TORRES Síndico Titular	 Ing. JORGE ACHON Gerente General Electroban S.A.E.	 DIEGO VARELA Presidente Electroban S.A.E.
--------------------------------------------------------------	-----------------------------------------------------------------------------------	--------------------------------------------	--------------------------------------------------------------	-----------------------------------------------------





NOTAS A LOS ESTADOS CONTABLES
CORRESPONDIENTE AL 31 DE MARZO 2015 Y 2014
(EXPRESADAS EN GUARANÍES)

NOTA 1: EL ENTE

Electroban Sociedad Anónima Emisora es una sociedad creada en fecha 03 de setiembre de 2007, según Escritura Pública N° 44, Folio 111 y siguientes del Protocolo Comercial "A". Fue inscrita en la Dirección General de los Registros Públicos – Sección Personas Jurídicas y Asociaciones bajo el N° 1.247.y al Folio 5.030, de fecha 26 de setiembre de 2007.

El capital social se fija en la suma de Gs. 510.000.000, y el objeto social será la de realizar, por cuenta propia o de terceros o asociada a terceros, las siguientes operaciones, dentro y fuera del país, sin que ello signifique limitación a sus actividades, no excluyéndose por lo tanto, cualquier otra actividad lícita que el Directorio considere conveniente a los intereses sociales: a) Comerciales; b) Inversiones, c) Inmobiliarias; d) Industriales y e) Agropecuarias.

La Sociedad tendrá una duración de noventa y nueve (99) años contados desde la fecha de inscripción de la escritura de constitución en el Registro de Personas Jurídicas y Asociaciones.

Aumentado el Capital Social a Gs.5.000.000.000, según Escritura Pública N° 63 de fecha 18 de agosto de 2008, inscrita en el Registro Público de Personas Jurídicas y Asociaciones bajo el N° 618, folio 5807 de fecha 08 de septiembre de 2008 e inscrita en el Registro Público de Comercio bajo el N° 557, Serie "F", folio 7229 de fecha 08 de septiembre de 2008.

El 29 de mayo de 2009, el capital social fue nuevamente aumentado a Gs.10.000.000.000, según Escritura Pública N° 38, a folios 84 y siguientes del Protocolo Civil "B". Inscripta en el Registro Público de Comercio N° 324, Serie "F", folio 2183 y Personas Jurídicas N° 381, folio 4521, Serie "E" ambos el 19 de junio de 2009.

Modificados sus Estatutos Sociales por Escritura Pública N° 66, del 10 de agosto del 2011, inscrita en el Registro Público de Comercio bajo el N° 12, folio 116 y sgtes., serie "C", sección Contratos, y en el Registro de Personas Jurídicas y Asociaciones bajo el N° 110, folio 1416 y sgtes., serie "A" en fecha 8 de febrero de 2012.

C.P. LAURA ROA
Contadora General
Electroban S.A.E.

Lic. DIANA TREVISAN
Gerente Administrativo-Financiero
Electroban S.A.E.

Lic. RICHARD TORRES
Síndico Titular

Ing. JORGE ACHON
Gerente General
Electroban S.A.E.

DIEGO VARELA
Presidente
Electroban S.A.E.



NOTAS A LOS ESTADOS CONTABLES
CORRESPONDIENTE AL 31 DE MARZO 2015 Y 2014
(EXPRESADAS EN GUARANÍES)

NOTA 2: PRINCIPALES POLÍTICAS Y PRÁCTICAS CONTABLES

En la preparación y presentación de los estados contables fueron aplicadas las siguientes políticas de contabilidad:

a. Moneda de Cuenta

La moneda de cuenta utilizada para la elaboración de los estados contables es el guaraní, moneda oficial de la República del Paraguay.

b. Efectos de la Inflación

Los estados contables han sido preparados en base a cifras históricas, sin considerar el efecto que las variaciones en el poder adquisitivo de la moneda local pudieran tener sobre los rubros no monetarios que los componen, debido a que la corrección monetaria, no es un principio de contabilidad de aceptación generalizada ni una norma vigente en el Paraguay. Constituye una excepción al criterio descrito, el ajuste por diferencia de cambio y el revalúo obligatorio de los bienes del activo fijo en virtud a lo que establece la Ley 125/91.

c. Valuación Moneda Extranjera

Los activos y pasivos en moneda extranjera se encuentran valuados al tipo de cambio de compra y venta respectivamente, de conformidad con los principios de contabilidad generalmente aceptados.

Las diferencias netas de cambio devengadas por fluctuaciones en los tipos de cambio entre las fechas de concertación de las operaciones y su liquidación o valuación al cierre del periodo se imputan según criterio adoptado a la cuenta Patrimonial Cobertura Cambiaria según Nota 17.


d. Disponibilidades.


Caja y Bancos se presentan a su valor nominal.


e. Cuentas por cobrar.


Los créditos se presentan por su costo menos cualquier pérdida por provisiones.



C.P. LAURA ROA
Contadora General
Electroban S.A.E.


Lic. DIANA TREVISAN
Gerente Administrativo-Financiero
Electroban S.A.E.


Lic. RICHARD TORRES
Síndico Titular


Ing. JORGE ACHON
Gerente General
Electroban S.A.E.


DIEGO VARELA
Presidente
Electroban S.A.E.



NOTAS A LOS ESTADOS CONTABLES
CORRESPONDIENTE AL 31 DE MARZO 2015 Y 2014
(EXPRESADAS EN GUARANÍES)

f. Previsión para Incobrables y Cobranzas

La Sociedad constituye provisiones para deudores de dudoso cobro a los efectos de crear reservas para los casos en los que no se cobren las deudas o se incurran en gastos para las cobranzas basándose en el Art. 126 de la Ley 1284/98 del Mercado de Valores.

g. Valuación de Existencias

Las existencias se valúan a su costo de adquisición y/o producción. El criterio de imputación de las unidades al costo es "precio promedio". El valor contable de las existencias no supera el valor probable de realización de las mismas.

Las importaciones en curso incluyen el importe facturado por el proveedor, más los gastos adicionales que se producen hasta que los bienes estén a disposición en el stock.

h. Valuación de los Bienes de Uso


Los bienes de uso están valorizados a su costo de adquisición, más los incrementos resultantes de revalúo hechos por mandato legal (Ley 125/91) y menos la depreciación acumulada. La depreciación es calculada siguiendo el método de línea recta, a tasas reguladas por las leyes tributarias y que se consideran adecuadas para extinguir el valor bruto de los bienes al fin de su vida útil. El costo de las renovaciones y mejoras es incorporado al activo, en tanto que el de mantenimiento y reparaciones es cargado a gastos. El costo, el revalúo y la depreciación acumulada de los bienes vendidos o retirados, son eliminados de la cuenta del activo y la ganancia o pérdida es aplicada a resultado.

i. Cuentas por Pagar y Provisiones.

Las cuentas comerciales, sociales y fiscales, se expresan a su costo amortizado.


j. Capital Social


El Capital Social de la empresa según Acta N° 8 de la Asamblea General Extraordinaria de fecha 25 de abril del dos mil once, en la modificación del Art. 5° del Estatuto Social fija el capital social en la suma de G. 50.000.000.000.- (Guaraníes Cincuenta mil millones), representado por 60.000 (sesenta mil) acciones de clase A con un valor nominal de Gs. 500.000.- (Guaraníes Quinientos mil) cada acción y 40.000 (cuarenta mil) acciones de clase B con


C.P. LAURA ROA
Contadora General
Electroban S.A.E.

Lic. DIANA TREVISAN
Gerente Administrativo-Financiero
Electroban S.A.E.


Lic. RICHART TORRES
Síndico Titular


Ing. JORGE ACHON
Gerente General
Electroban S.A.E.


DIEGO VARELA
Presidente
Electroban S.A.E.



NOTAS A LOS ESTADOS CONTABLES
CORRESPONDIENTE AL 31 DE MARZO 2015 Y 2014
(EXPRESADAS EN GUARANÍES)

un valor nominal de Gs. 500.000.- (Guaraníes Quinientos mil) cada acción, el cual es emitido según Acta de Asamblea N° 9 de fecha 12 de agosto de 2011. Al cierre del periodo 31 de Marzo de 2015 el saldo del Capital Emitido Acciones Ordinarias es de G. 10.915.246.985.- y de Acciones Preferidas es de G. 8.322.162.662.-

k. Impuesto a la Renta.

El impuesto a la renta se basa en la utilidad contable antes de este impuesto, ajustada por las partidas que la ley exige para obtener la renta neta imponible, a la que se le aplica la tasa impositiva vigente del 10%, para la determinación del impuesto.

l. Reconocimiento de Ingresos y Gastos

Para el reconocimiento de las ganancias y pérdidas se ha aplicado el principio de lo devengado, excepto los intereses moratorios que, en algunos casos se contabilizan en el momento del cobro.

m. Definición de fondos.

Para la preparación del Estado de Flujos de Efectivo se definió como fondos a las disponibilidades.

n. Estimaciones contables.

La preparación de los estados financieros requiere por parte de la Administración de la sociedad la aplicación de estimaciones contables relevantes y la realización de juicios y supuestos en el proceso de aplicación de las políticas contables que afectan a los importes de activos y pasivos registrados, y los activos y pasivos contingentes revelados a la fecha de la emisión de los presentes estados financieros; así como también los ingresos y gastos registrados en el ejercicio. Los resultados reales pueden eventualmente diferir de las estimaciones realizadas.

Estas estimaciones realizadas por la Administración de la sociedad fueron efectuadas en función de la mejor información disponible al 31 de Marzo de 2015. Sin embargo, podrían ocurrir eventos que puedan tener lugar en el futuro, y que obliguen a su modificación en los ejercicios siguientes.

 C.P. LAURA ROA Contadora General Electroban S.A.E.	 Lic. DIANA TREVISAN Gerente Administrativo-Financiero Electroban S.A.E.	 Lic. RICARD TORRES Síndico Titular	 Ing. JORGE ACHON Gerente General Electroban S.A.E.	 DIEGO VARELA Presidente Electroban S.A.E.
--------------------------------------------------------------	-----------------------------------------------------------------------------------	-------------------------------------------	--------------------------------------------------------------	-----------------------------------------------------



NOTAS A LOS ESTADOS CONTABLES
CORRESPONDIENTE AL 31 DE MARZO 2015 Y 2014
(EXPRESADAS EN GUARANÍES)

El efecto en los estados financieros de las modificaciones que, en su caso, se derivasen de los ajustes a efectuar en ejercicios siguientes, se reconoce en el ejercicio en que la estimación es modificada y en los ejercicios futuros afectados, o sea, se registra en forma prospectiva.

Sin embargo, no es de conocimiento de la Administración hechos que puedan modificar significativamente las condiciones actuales.

NOTA 3: COMPOSICIÓN DE DISPONIBILIDADES

Al 31 de Marzo de 2015 la disponibilidad está compuesta de:

CUENTAS	31/03/2015	31/03/2014
Recaudaciones a Depositar	681.854.076	614.198.523
Fondo Fijo	99.209.664	85.709.194
Bancos Cta. Cte.	938.656.446	549.501.924
TOTALES	1.719.720.186	1.249.409.641

NOTA 4: INVERSIONES

Al 31 de Marzo de 2015 las Inversiones arrojaron la siguiente composición:

CUENTAS	31/03/2015	31/03/2014
Acciones en Otras Empresas - Compañía Administradora de Riesgos S.A.	2.197.051.000	1.826.854.000
Fondo para Futura Capitalización en Otras Empresas	396.518.000	0
Dividendos a Cobrar por Acciones Cte.	90.000.000	405.690.892
TOTALES	2.683.569.000	2.232.544.892

A - Activo Corriente	90.000.000	405.690.892
B - Activo No Corriente	2.593.569.000	1.826.854.000

Por cambio de criterio en la exposición de saldos para el ejercicio 2014 las cuentas Banco Regional CDA M/E Cte. con saldo al 31/03/2014 de Gs. 634.168.912, Intereses a Cobrar por CDA M/E Cte. con saldo al 31/03/2014 de Gs. 4.304.113 e Intereses a Devengar por CDA M/E Cte. con saldo al 31/03/2014 de (Gs.3.305.736) y Banco Continental C.D.A M/E LP Cte. con saldo al 31/03/2014 de Gs.13.311.690.000, Intereses a Cobrar por CDA M/E LP. con saldo al 31/03/2014 de Gs. 3.432.503.574 e Intereses a Devengar por CDA M/E LP. con saldo al 31/03/2014 de (Gs.3..272.377.255) fueron consideradas en la Nota N° 11 Deudas Financieras.

 C.P. LAURA ROA Contadora General Electroban S.A.E.	 Lic. DIANA TREVISAN Gerente Administrativo-Financiero Electroban S.A.E.	 Lic. RICARDO TORRES Síndico Titular	 Ing. JORGE ACHON Gerente General Electroban S.A.E.	 DIEGO VARELA Presidente Electroban S.A.E.
--------------------------------------------------------------	-----------------------------------------------------------------------------------	--------------------------------------------	--------------------------------------------------------------	-----------------------------------------------------



NOTAS A LOS ESTADOS CONTABLES
CORRESPONDIENTE AL 31 DE MARZO 2015 Y 2014
(EXPRESADAS EN GUARANÍES)

NOTA 5: CRÉDITOS

Al 31 de Marzo de 2015 los Créditos arrojaron la siguiente composición:

CUENTAS	31/03/2015	31/03/2014
Documentos a Cobrar Cte.	92.840.985.489	74.732.685.261
Documentos a Cobrar No Cte.	14.873.954.805	14.713.789.044
(-) Previsión 1 M/N	(1.987.982.884)	(3.035.858.531)
Derechos en Fideicomiso No Cte.	10.930.887.375	10.930.887.375
Otras cuentas a Cobrar Diversas	289.078.346	200.098.320
Deudores por Cartera Cedida Cte.	2.259.389.400	511.845.870
Deudores por Cartera Cedida No Cte.	204.738.348	614.215.044
TOTALES	119.411.050.879	98.667.662.383

A - Activo Corriente	93.401.470.351	72.408.770.920
B - Activo No Corriente	26.009.580.528	26.258.891.463

En fecha 14 de setiembre de 2012 y 12 de julio de 2013 la entidad ha firmado un contrato de fideicomiso con el Banco Continental S.A.E.C.A., en donde se crea un patrimonio autónomo de G. 6.502.502.000.- y G. 4.428.385.375.- respectivamente. ELECTROBAN S.A.E. en su calidad de fideicomitente se comprometió a ceder al patrimonio autónomo la cartera de crédito emitidos por terceros deudores del fideicomitente. Los títulos deudores que conforman el patrimonio autónomo permanecerán bajo la custodia del fiduciario. Estos títulos son instrumentos emitidos por deudores del fideicomitente.

El fideicomiso constituido tiene por finalidad procurar garantizar el cumplimiento de la obligación contraída por el Fideicomitente con los tenedores de los bonos o títulos de crédito emitidos en el mercado público de valores durante el período de vigencia de dichos títulos, el cual no excederá cinco años. El último vencimiento de los títulos está establecido el día 16 de marzo de 2017.

 C.P. LAURA ROA Contadora General Electroban S.A.E.	 Lic. DIANA TREVISAN Gerente Administrativo-Financiero Electroban S.A.E.	 Lic. RICHARD TORRES Síndico Titular	 Ing. JORGE ACHON Gerente General Electroban S.A.E.	 DIEGO VARELA Presidente Electroban S.A.E.
--------------------------------------------------------------	-----------------------------------------------------------------------------------	--------------------------------------------	--------------------------------------------------------------	-----------------------------------------------------



NOTAS A LOS ESTADOS CONTABLES
CORRESPONDIENTE AL 31 DE MARZO 2015 Y 2014
(EXPRESADAS EN GUARANÍES)

NOTA 6: OTROS CRÉDITOS

Al 31 de Marzo de 2015 los Otros Créditos arrojaron la siguiente composición:

CUENTAS	31/03/2015	31/03/2014
Débitos a Regularizar	3.831.241	201.099.141
Faltantes de Caja a Regularizar	6.282.882	0
Anticipos al Personal	5.502.500	6.391.688
Anticipos a Comisionistas	0	44.332.800
Garantía de Alquiler	235.831.190	207.331.190
Seguros a Vencer M/N	135.400.581	129.913.959
Tasas y Patentes Pagados por Adelantado	138.552.092	81.867.325
Alquileres Pagados por Adelantado	30.714.280	422.300.039
Gastos de GPS pagados por adelantado	51.750.000	50.431.814
Gtos.de Seguridad y Vigilancia pag.por Adelantado	8.549.996	17.877.272
IVA Crédito Fiscal	169.374.818	3.466.285
Anticipo Impto. a la Renta	1.356.253.928	1.143.952.828
Retenciones de Imp. A la Renta a Favor	1.248.906	26.069.349
Anticipos Varios M/N	89.617.436	0
Anticipos a Rendir M/N	500.001	22.403.055
Anticipos a Rendir M/E	15.895.267	0
Pagos Emitidos	1.202.482.203	0
Anticipos a Proveedores M/N	8.097.300	0
Anticipos a Rendir Gastos de la Empresa	111.187.146	255.474.459
Reclamos a Terceros (Seguros)	695.000	1.880.130
Bancar M/C	103.130	0
Anticipo a Proveedores del Exterior	350.357.897	220.463.773
Cargos Diferidos M/N	0	160.188.237
Deudores Varios	636.447.992	0
Cartera Adquirida - CP001	99.861.327	99.861.327
Cartera Adquirida - CP002	91.016.024	91.016.024
Cartera Adquirida - CARSA 001	507.085	507.085
Cartera Adquirida - CARSA 002	187.125.000	187.125.000
Cartera Adquirida - CARSA 003	230.843.350	0
TOTALES	5.168.028.572	3.373.952.780

A - Activo Corriente	5.168.028.572	3.373.952.780
B - Activo No Corriente	0	0

 C.P. LAURA ROA Contadora General Electroban S.A.E.	 Lic. DIANA TREVISAN Gerente Administrativo-Financiero Electroban S.A.E.	 Lic. RICHARD TORRES Síndico Titular	 Ing. JORGE ACHON Gerente General Electroban S.A.E.	 DIEGO VARELA Presidente Electroban S.A.E.
--------------------------------------------------------------	-----------------------------------------------------------------------------------	--------------------------------------------	--------------------------------------------------------------	-----------------------------------------------------



NOTAS A LOS ESTADOS CONTABLES
CORRESPONDIENTE AL 31 DE MARZO 2015 Y 2014
(EXPRESADAS EN GUARANÍES)

NOTA 7: BIENES DE CAMBIO

Al 31 de Marzo de 2015 los Bienes de Cambio arrojaron la siguiente composición:

CUENTAS	31/03/2015	31/03/2014
Mercaderías	18.155.066.647	13.353.324.511
Mercaderías Usadas	566.562.669	435.147.305
Mercaderías Dañadas - Utilizables	592.324.821	387.555.919
Previsiones p/Obsolescencia Com.o Técnica	(45.000.000)	(30.000.000)
TOTALES	19.268.954.137	14.146.027.735

NOTA 8: CARGOS DIFERIDOS

Al 31 de Marzo de 2015 los Cargos Diferidos arrojaron la siguiente composición:

CUENTAS	31/03/2015	31/03/2014
Gastos de Constitución Diferidos	4.165.345	4.165.345
Amortizacion Gastos de Constitución Diferidos	(4.165.345)	(4.165.345)
Gastos de Organización Diferidos - Suc	21.818.180	21.818.180
Amortizacion Acumulada Gastos de Organización	(17.454.544)	(13.090.908)
Gastos de Organización Sector Microempresas BID	236.311.969	223.243.068
(-) Amortizacion Acumulada Gtos. de Organiz. BID	(7.876.034)	0
Gastos de Colocacion de Bonos y Emisiones	176.250.000	0
(-) Amortizacion Acumulada Gastos de Colocacion de Bonos	(13.208.333)	0
Gastos de RRHH a Diferir	300.000.000	300.000.000
Amortización Gastos de RRHH a Diferir	(124.999.995)	(24.999.999)
TOTALES	570.841.243	506.970.341

A - Activo Corriente	0	0
B - Activo No Corriente	570.841.243	506.970.341

 C.P. LAURA ROA Contadora General Electroban S.A.E.	 Lic. DIANA TREVISAN Gerente Administrativo-Financiero Electroban S.A.E.	 Lic. RICHARD TORRES Síndico Titular	 Ing. JORGE ACHON Gerente General Electroban S.A.E.	 DIEGO VARELA Presidente Electroban S.A.E.
--------------------------------------------------------------	-----------------------------------------------------------------------------------	--------------------------------------------	--------------------------------------------------------------	-----------------------------------------------------



NOTAS A LOS ESTADOS CONTABLES
CORRESPONDIENTE AL 31 DE MARZO 2015 Y 2014
(EXPRESADAS EN GUARANÍES)

NOTA 9: DEUDAS COMERCIALES

Al 31 de Marzo de 2015 las Deudas Comerciales arrojaron la siguiente composición:

CUENTAS	31/03/2015	31/03/2014
Proveedores Comerciales M/N Cte.	6.658.077.561	5.058.373.700
Cheques Diferidos Banco Continental M/N	795.541.740	11.923.769.013
Cheques Diferidos Bco. Regional	12.803.532.759	0
Proveedores Comerciales M/E Cte.	11.864.837	(7.552.165)
Cheques Diferidos Banco Continental M/E	400.018.920	672.088.021
Proveedores del Exterior Cte.M/E	1.104.586.367	65.413.129
TOTALES	21.773.622.184	17.712.091.698

A - En Moneda Nacional	20.257.152.060	16.982.142.713
B - En Moneda Extranjera	1.516.470.124	729.948.985

NOTA 10: DEUDAS POR BIENES Y SERVICIOS

Al 31 de Marzo de 2015 las Deudas Por Bienes y Servicios arrojaron la siguiente composición:

CUENTAS	31/03/2015	31/03/2014
Proveedores de Bienes y Servicios M/N Cte.	1.883.230.436	980.078.578
Proveedores de Bienes y Servicios M/E Cte.	335.466.215	216.124.026
Proveedores de Bienes y Servicios M/E No Cte.	541.102.659	216.595.234
TOTALES	2.759.799.310	1.412.797.838

A - Activo Corriente	2.218.696.651	1.196.202.604
B - Activo No Corriente	541.102.659	216.595.234

 C.P. LAURA ROA Contadora General Electroban S.A.E.	 Lic. DIANA TREVISAN Gerente Administrativo-Financiero Electroban S.A.E.	 Lic. SCHIART TORRES Síndico Titular	 Ing. JORGE ACHON Gerente General Electroban S.A.E.	 DIEGO VARELA Presidente Electroban S.A.E.
--------------------------------------------------------------	-----------------------------------------------------------------------------------	--------------------------------------------	--------------------------------------------------------------	-----------------------------------------------------



NOTAS A LOS ESTADOS CONTABLES
CORRESPONDIENTE AL 31 DE MARZO 2015 Y 2014
(EXPRESADAS EN GUARANÍES)

NOTA 11: DEUDAS FINANCIERAS

Al 31 de Marzo de 2015 las Deudas Financieras arrojaron la siguiente composición:

CUENTAS	31/03/2015	31/03/2014
Documentos a Pagar a Bcos. M/N Cte.	13.529.710.001	25.493.903.170
Intereses a Pagar a Bancos M/N Cte.	3.809.419.242	2.094.746.244
Intereses a Vencer M/N Cte.	(3.753.807.031)	(1.854.170.745)
Documentos a Pagar a Bcos. M/E Cte.	3.201.866.635	0
Intereses a Pagar a Bancos M/E Cte.	2.110.102.976	832.005.042
(-) Intereses a Vencer - BID M/E - CP	(1.375.171.316)	(644.465.585)
Banco Regional CDA M/E Cte.	(2.112.945.635)	(634.168.912)
Intereses a Cobrar por CDA Bco. Regional M/E Cte.	(130.738.449)	(4.304.113)
Intereses a Devengar por CDA M/E Cte. Bco Regional	649.885.210	3.305.736
Banco Continental CDA M/E C/P	(1.598.249.985)	(13.311.690.000)
Intereses a Cobrar por CDA M/E C/P	(515.469.188)	(3.432.503.574)
(-) Intereses a Devengar por CDA M/E C/P	932.219.268	3.272.377.255
Bco. Familiar CDA M/E C/P	(532.749.467)	0
Intereses a Cobrar CDA Bco. Familiar M/E C/P	(54.386.850)	0
(-) Intereses a Dev. por CDA M/E C/P Familiar	310.738.158	0
Documentos a Pagar a Bcos. M/N No Cte.	39.043.774.238	14.085.604.144
Intereses a Pagar a Bancos M/N No Cte.	9.515.272.368	3.587.220.840
Intereses a Vencer M/N No Cte.	(9.147.543.765)	(3.994.078.176)
Documentos a Pagar a Bcos. M/E No Cte.	25.614.933.365	13.336.050.000
Intereses a Pagar a Bancos M/E No Cte.	4.235.200.533	2.939.443.234
Intereses a Vencer M/E No Cte.	(4.980.459.413)	(2.983.966.891)
Banco Continental C.D.A. M/E L/P	(12.785.987.214)	0
Intereses a Cobrar por C.D.A. M/E L/P	(2.235.964.536)	0
(-) Intereses a Devengar por C.D.A. M/E L/P	1.611.721.649	0
Bco. Familiar C.D.A. M/E L/P	(4.261.995.738)	0
Intereses a Cobrar por C.D.A. M/E L/P Familiar	(1.082.659.345)	0
(-) Intereses a Dev. C.D.A. Bco. Familiar M/E L/P	537.242.148	0
Banco Regional C.D.A. M/E L/P	(8.524.001.066)	0
Intereses a Cobrar C.D.A. M/E L/P Regional	(2.288.764.323)	0
(-) Intereses a Dev. C.D.A. M/E L/P Regional	1.146.223.346	0
Bonos a Pagar M/N	2.850.000.000	4.550.000.000
Intereses por Bonos a Pagar M/N Cte.	2.302.673.975	1.486.915.045
Intereses a Vencer por Bonos M/N Cte.	(2.266.306.854)	(1.432.780.806)
Tarjeta de Credito-Bco. Continental Gs.	(1.148.863)	107.292.291
Bonos a Pagar M/N No Cte.	14.000.000.000	6.850.000.000
Intereses por Bonos a Pagar M/N No Cte.	5.713.986.314	1.649.468.496
Intereses a Vencer por Bonos M/N No Cte.	(5.463.972.616)	(1.529.156.173)
Banco Continental Cta. Cte. Sobregiro	252.910.702	2.495.102.915
Banco Regional Cta. Cte. Sobregiro	1.222.214.982	0
TOTALES	69.477.773.456	52.962.149.437

A - Deudas Financieras Cte.	18.830.767.511	19.021.563.963
B - Deudas Financieras No Cte.	50.647.005.945	33.940.585.474

C.P. LAURA ROA Contadora General Electroban S.A.E.	Lic. DIANA TREVISAN Gerente Administrativo-Financiero Electroban S.A.E.	Lic. RICHA RT TORRES Síndico Titular	Ing. JORGE ACHON Gerente General Electroban S.A.E.	DIEGO VARELA Presidente Electroban S.A.E.



NOTAS A LOS ESTADOS CONTABLES
CORRESPONDIENTE AL 31 DE MARZO 2015 Y 2014
(EXPRESADAS EN GUARANÍES)

Por cambio de criterio en la exposición de saldos para el ejercicio 2014 las cuentas Banco Regional CDA M/E Cte. con saldo al 31/03/2014 de Gs. 634.168.912, Intereses a Cobrar por CDA M/E Cte. con saldo al 31/03/2014 de Gs. 4.304.113 e Intereses a Devengar por CDA M/E Cte. con saldo al 31/03/2014 de (Gs.3.305.736) y Banco Continental C.D.A M/E LP Cte. con saldo al 31/03/2014 de Gs.13.311.690.000, Intereses a Cobrar por CDA M/E LP. con saldo al 31/03/2014 de Gs. 3.432.503.574 e Intereses a Devengar por CDA M/E LP. con saldo al 31/03/2014 de (Gs.3..272.377.255) fueron consideradas en la Nota N° 4 Inversiones.

NOTA 12: DEUDAS FISCALES

Al 31 de Marzo de 2015 las Deudas Fiscales arrojaron la siguiente composición:

CUENTAS	31/03/2015	31/03/2014
Dirección Gral. Recaudaciones	1.965.806.524	1.740.097.623
IVA a Pagar	471.883.024	445.370.327
TOTALES	2.437.689.548	2.185.467.950

NOTA 13: DEUDAS SOCIALES

Al 31 de Marzo de 2015 las Deudas Sociales arrojaron la siguiente composición:

CUENTAS	31/03/2015	31/03/2014
Sueldos a Pagar	21.093.014	162.912.635
Comisiones a Pagar	518.190.079	551.603.496
Aguinaldo a Pagar	421.475.842	409.238.529
I.P.S. a Pagar	270.839.570	277.849.621
Indemnizaciones y Preavisos a Pagar	200.580.510	71.510.435
Descuentos a Funcionarios por Compras y Préstamos	113.644.404	115.441.350
TOTALES	1.545.823.419	1.588.556.066

NOTA 14: OTROS PASIVOS

Al 31 de Marzo de 2015 los Otros Pasivos arrojaron la siguiente composición:

CUENTAS	31/03/2015	31/03/2014
Préstamos de Directores M/E Cte.	74.179.246	162.361.963
Anticipos de Clientes	1.434.000	0
Cobranzas de Terceros	0	688.386.047
Deudas por Cartera Adquirida - CP001	119.453.759	119.453.759
Deudas por Cartera Adquirida - CARSA 003	138.874.480	0
TOTALES	333.941.485	970.201.769

 C.P. LAURA ROA Contadora General Electroban S.A.E.	 Lic. DIANA TREVISAN Gerente Administrativo-Financiero Electroban S.A.E.	 Lic. RICARDO TORRES Síndico Titular	 Ing. JORGE ACHON Gerente General Electroban S.A.E.	 DIEGO VARELA Presidente Electroban S.A.E.
--------------------------------------------------------------	-----------------------------------------------------------------------------------	--------------------------------------------	--------------------------------------------------------------	-----------------------------------------------------



NOTAS A LOS ESTADOS CONTABLES
CORRESPONDIENTE AL 31 DE MARZO 2015 Y 2014
(EXPRESADAS EN GUARANÍES)

NOTA 15: CUENTAS DE ORDEN DEUDORAS Y ACREEDORAS

Al 31 de Marzo de 2015 las Cuentas de Orden que representaban el activo trasladado de "Documentos por Cobrar" de Electroban S.A.E. a un patrimonio autónomo y que tiene por finalidad procurar garantizar el cumplimiento de la obligación contraída por el Fideicomitente con los tenedores de los bonos o títulos de crédito emitidos en el mercado público de valores.

NOTA 16: CODEUDORIA BANCARIA

Electroban S.A.E. apoya a la empresa CREDIPLUS S.A. otorgando a favor de esta algunos y acotados avales bancarios que al 31 de Marzo de 2015 asciende a la suma de Gs 9.432.419.942 (Guaraníes Nueve mil cuatrocientos treinta y dos millones cuatrocientos diecinueve mil novecientos cuarenta y dos) en los Bancos Amambay, GNB, Itaú, Bancop y Atlas con el objeto de desarrollar complementación y bases de clientes comunes con énfasis en el apoyo a microempresarios. A través de esta alianza estratégica entre ambas empresas Electroban S.A.E. obtendrá un alto beneficio por sinergia con clientes comunes sin generar un costo adicional a Electroban S.A.E.

NOTA 17: COBERTURA CAMBIARIA

La administración de la Sociedad ha adoptado como medida preventiva tendiente a reducir o anular el riesgo cambiario la realización de operaciones a través de instrumentos financieros, dado que las operaciones fueron concebidas y gestionadas para que tengan efecto compensatorio de los riesgos cambiarios, reconociendo directamente en el Patrimonio Neto el resultado de la Cobertura de riesgo de cambio que afectaran a los flujos de efectivo futuros.

En este sentido, se observa las coberturas realizadas en el Sistema Financiero Bancario a través de los Certificados de Depósito de Ahorro por U\$S 6.000.000.- (Dólares Americanos Tres millones) a 6 (seis) años de plazo específicamente para el desembolso del préstamo del Banco Interamericano de Desarrollo PR-L1073.

El saldo al 31 de Marzo de 2015 que se expone en el Patrimonio Neto es de Gs.218.712.102.-






 C.P. LAURA ROA Contadora General Electroban S.A.E.	 Lic. DIANA TREVISAN Gerente Administrativo-Financiero Electroban S.A.E.	 Lic. RICHART TORRES Síndico Titular	 Ing. JORGE ACHON Gerente General Electroban S.A.E.	 DIEGO VARELA Presidente Electroban S.A.E.
-------------------------------------------------------------------------------------------------------------------------------------------------	----------------------------------------------------------------------------------------------------------------------------------------------------------------------	-------------------------------------------------------------------------------------------------------------------------------	--------------------------------------------------------------------------------------------------------------------------------------------------	------------------------------------------------------------------------------------------------------------------------------------------



NOTAS A LOS ESTADOS CONTABLES
CORRESPONDIENTE AL 31 DE MARZO 2015 Y 2014
(EXPRESADAS EN GUARANÍES)

NOTA 18: HECHOS POSTERIORES AL CIERRE

No existen otros hechos relevantes que deban informarse que tengan un impacto significativo sobre los Estados Financieros.

 C.P. LAURA ROA Contadora General Electroban S.A.E.	 Lic. DIANA TREVISAN Gerente Administrativo-Financiero Electroban S.A.E.	 Lic. SIGWART TORRES Síndico Titular	 Ing. JORGE ACHON Gerente General Electroban S.A.E.	 DIEGO VARELA Presidente Electroban S.A.E.
-------------------------------------------------------------------------------------------------------------------------------------------------	----------------------------------------------------------------------------------------------------------------------------------------------------------------------	-------------------------------------------------------------------------------------------------------------------------------	---------------------------------------------------------------------------------------------------------------------------------------------------	------------------------------------------------------------------------------------------------------------------------------------------




INFORME DEL SÍNDICO CORRESPONDIENTE A LOS ESTADOS CONTABLES AL 31/03/2015

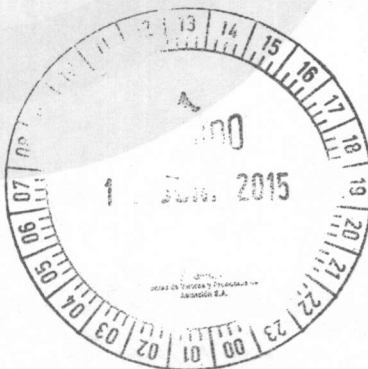
Al Presidente, Directores y Accionistas de ELECTROBAN S.A.E.:

En mi carácter de Síndico Titular, fiscalicé la dirección y administración de ELECTROBAN S.A.E. durante el periodo comprendido entre el 01/01/2015 al 31/03/2015.

A tal efecto analicé conceptualmente el Balance General, el Estado de Resultados y Anexos.

Según lo expuesto precedentemente, en mi opinión, la actuación del Directorio se ajustó a la Ley y al Estatuto Social, y los mencionados Estados Contables exponen razonablemente las principales acciones y logros de la gestión de ELECTROBAN S.A.E. durante el periodo comprendido entre el 01/01/2015 al 31/03/2015.


RICHART GUSTAVO TORRES LEDESMA
SÍNDICO TITULAR





Acta N° 263

En la ciudad de Fernando de la Mora, República del Paraguay, a los 11 días del mes de Junio del 2015, siendo las 14:00 (catorce horas), en su local sito en Ruta Mcal. Estigarribia N° 1114, se reúne el Directorio de ELECTROBAN S.A., compuesto por los Señores Directores: Diego Varela, Jorge Achón, José Rivarola y Oscar Diesel, a fin de tratar el siguiente orden del día:

* Presentación del Balance General, Cuadro de Resultados y Anexos por el periodo comprendido entre el 01 de enero de 2015 al 31 de Marzo de 2015.

Se presenta el Balance General, el Cuadro de Resultados y los Anexos por el periodo comprendido entre el 01 de enero de 2015 al 31 de marzo del 2015, el mismo es analizado y debatido por el Directorio, quien finalmente lo aprueba.

Sin otro comentario sobre el tema tratado se da por terminada la sesión, siendo las 16:30 del mismo día y lugar.



ES COPIA FIEL DEL ORIGINAL
QUE TENGO A LA VISTA CONSTE

ELIZABETH C. TORALEX
NOTARIA PUBLICA
Registro N° 89 - Teléfono 503.0017
Corrales 136 - Féc. de la Mora

