



BALANCE GENERAL AL 30 DE JUNIO DE 2015
Comparativo con cifras del mismo periodo anterior
(Expresado en Guaraníes)

ACTIVO	30/06/2015	30/06/2014	PASIVO	30/06/2015	30/06/2014
ACTIVO CORRIENTE			PASIVO CORRIENTE		
Disponibilidades (Nota 3)	1.812.701.361	1.441.377.760	Deudas Comerciales (Nota 9)	20.005.292.010	18.055.911.458
Inversiones (Anexo D) y (Nota 4)	180.000.000	335.495.542	Deudas por Bienes y Servicios (Nota 10)	3.748.511.675	1.516.436.136
Créditos (Nota 5)	97.190.508.844	73.105.394.249	Deudas Financieras (Nota 11-17)	26.460.108.415	25.441.311.751
Otros Créditos (Nota 6)	5.679.721.497	2.868.497.259	Deudas Fiscales (Nota 12)	408.377.459	683.700.090
Bienes de Cambio (Nota 7)	23.124.473.136	15.092.748.517	Deudas Sociales (Nota 13)	2.547.260.343	1.754.448.363
			Otros Pasivos (Nota 14)	259.695.739	902.507.038
Total del Activo Corriente	127.987.404.838	92.843.513.327	Total del Pasivo Corriente	53.429.245.641	48.354.314.836
ACTIVO NO CORRIENTE			PASIVO NO CORRIENTE		
Inversiones (Anexo D) y (Nota 4)	2.593.569.000	1.989.349.000	Deudas por Bienes y Servicios (Nota 10)	484.977.219	303.467.832
Créditos (Nota 5)	23.533.711.313	25.093.316.649	Deudas Financieras (Nota 11-17)	55.775.268.705	32.477.863.092
Bienes de Uso (Anexo A)	5.072.111.613	4.761.920.441	Total del Pasivo No Corriente	56.260.245.924	32.781.330.924
Activos Intangibles (Anexo B)	3.409.091	101.100.748	Total del Pasivo	109.689.491.565	81.135.645.760
Cargos Diferidos (Nota 8)	613.016.816	522.605.362	PATRIMONIO NETO		
			Capital Social	33.262.590.352	30.762.590.352
			Reserva Legal	2.554.725.911	1.877.795.402
			Reserva Facultativa	5.073.942.642	340.974.068
			Reserva Revaluo Ley 125/91	1.436.164.076	1.085.857.148
			Cobertura Cambiaria (Nota 17)	276.736.576	51.318.148
			Resultado de Ejercicios Anteriores	4.310.741.092	6.480.991.899
			Resultado del Actual	3.198.830.456	3.596.632.750
Total del Activo No Cte.	31.815.817.833	32.468.292.200	Total del Patrimonio Neto	50.113.731.105	44.176.159.767
Total del ACTIVO	159.803.222.670	125.311.805.526	Total PASIVO y PATRIMONIO NETO	159.803.222.670	125.311.805.526

CUENTAS DE ORDEN DEUDORAS	30/06/2015	30/06/2014	CUENTAS DE ORDEN ACREEDORAS	30/06/2015	30/06/2014
Fideicomiso de Garantía y Pago/ Banco Continental (Fiduciario)	6.376.564.875	10.930.887.375	Fideicomiso de Garantía y Pago/Electroban (Fideicomitente)	6.376.564.875	10.930.887.375
Codeudores s/Prestamos Bancarios	9.931.735.279	0	Banco- Acreedores por Codeudoría	9.931.735.279	0
Total Cuentas De Orden Deudoras	16.308.300.154	10.930.887.375	Total Cuentas De Orden Acreedoras	16.308.300.154	10.930.887.375

C.P. LAURA ROA Contadora General Electroban S.A.E.	Lic. DIANA TREVISAN Gerente Administrativo-Financiero Electroban S.A.E.	Lic. RICHARD TORRES Síndico Titular	Ing. JOSÉ RIVAROLA Director Titular Electroban S.A.E.	Ing. JORGE ACHÓN Director Vicepresidente Electroban S.A.E.



ESTADO DE RESULTADOS

Correspondiente al período acumulado entre el 01 de enero de 2015
al 30 de Junio de 2014, comparativo con cifras del mismo período anterior
(Expresado en Guaraníes)

CONCEPTOS	30/06/2015	30/06/2014
INGRESOS OPERATIVOS		
Ventas de Mercaderías y Servicios	57.152.321.643	53.024.267.146
Menos:		
Costo de Mercaderías y Servicios	(24.908.398.336)	(24.453.900.016)
Utilidad Operativa BRUTA	32.243.923.307	28.570.367.130
Mas:		
OTROS INGRESOS OPERATIVOS	5.721.686.667	4.413.310.247
Otros Ingresos	5.721.686.667	4.413.310.247
Menos:		
GASTOS OPERATIVOS - Anexo H	(25.576.047.312)	(21.764.014.494)
Gastos de Ventas	(13.218.787.462)	(10.245.773.679)
Gastos de Administración	(8.997.965.344)	(7.901.977.499)
Gastos Financieros	(3.359.294.506)	(3.616.263.316)
Utilidad Operativa NETA	12.389.562.662	11.219.662.883
Mas:		
INGRESOS NO OPERATIVOS	2.196.116.153	771.857.457
Ingresos Varios	2.196.116.153	771.857.457
Menos - Anexo H	(10.978.470.895)	(7.881.082.911)
Gastos No Operativos	(10.063.231.408)	(7.364.143.803)
Gastos No Deducibles	(915.239.487)	(516.939.108)
Utilidad antes del IMPUESTO	3.607.207.920	4.110.437.429
Menos:		
Impuesto a la Renta	(408.377.464)	(513.804.679)
UTILIDAD DEL EJERCICIO	3.198.830.456	3.596.632.750

 C.P. LAURA ROA Contadora General Electroban S.A.E.	 Lic. DIANA TREVISAN Gerente Administrativo-Financiero Electroban S.A.E.	 Lic. RICHARD TORRES Síndico Titular	 Ing. JOSÉ RIVAROLA Director Titular Electroban S.A.E.	 Ing. JORGE ACHÓN Director Vicepresidente Electroban S.A.E.
--	---	--	---	--



ESTADO DE ORIGEN Y APLICACION DE FONDOS

Por el período intermedio comprendido entre el 01 de Enero al 30 de Junio de 2015
Comparativo con cifras del período intermedio a la misma fecha del año anterior
(Expresado en Guaraníes)

ORIGEN DE FONDOS	30/06/2015	30/06/2014
Flujo de Efectivo por Actividades Operativas		
Ventas Netas (Cobro Neto)	46.969.188.655	42.385.350.752
Costo de Ventas (Pago Neto)	(36.965.378.098)	(24.929.592.990)
Pago de Impuestos	(237.377.265)	(269.393.124)
Efectivo pagado a Empleados	(13.804.256.055)	(12.530.644.842)
Efectivo (usado) generado por otras actividades	(6.352.375.818)	(3.937.497.467)
Total Efectivo de las actividades Operativas antes de cambios en los activos operacionales	(10.390.198.581)	718.222.329
Aumento (disminución) en los Activos de Operación	1.807.660.483	4.150.573.071
Fondos colocados a Corto Plazo	0	0
Fondos Anticipados a Clientes	0	0
Cobro a Deudores	1.807.660.483	4.150.573.071
Aumento (disminución) en Pasivos de Operación	0	0
Pagos a Proveedores	0	0
Efectivo Neto de Actividades de Operación antes de Impuestos	(2.386.643.837)	4.868.795.400
Impuesto a la Renta	(2.386.643.837)	(1.725.448.815)
Efectivo Neto de Actividades de Operación (A)	(10.969.181.935)	3.143.346.585
Flujo de Efectivo por Actividades de Inversión		
Inversiones en otras Empresas	173.418.411	1.362.616.323
Inversiones Temporarias		0
Fondos con Destino Especial		0
Compra de Propiedad, Planta y Equipo	(829.183.796)	(1.107.484.277)
Efectivo Neto (usado) en Actividades de Inversión (B)	(655.765.385)	255.132.046
Flujo de Efectivo por Actividades de Financiamiento		
Aportes de Capital	0	0
Préstamos	14.024.297.506	3.233.036.356
Sobregiros Bancarios		
Dividendos Pagados	(5.856.231.069)	(4.718.426.636)
Intereses y Comisiones Bancarios	(3.346.293.594)	(3.074.046.552)
Efectivo Neto en Actividades de Financiamiento (C)	4.821.772.843	(4.559.436.832)
Efecto de las ganancias o pérdidas de cambio en el efectivo y sus equivalentes	113.369.858	51.318.148
Aumento (o disminución) neto de efectivos y sus equivalentes (A+B+C)	(6.689.804.618)	(1.109.640.053)
Efectivo y sus equivalentes al comienzo del período	8.502.505.979	2.551.017.812
Efectivo y su equivalente al cierre del período	1.812.701.361	1.441.377.760

 C.P. LAURA ROA Contadora General Electroban S.A.E.	 Lic. DIANA TREVISAN Gerente Administrativo-Financiero Electroban S.A.E.	 Lic. RICHARD TORRES Síndico Titular	 Ing. JOSÉ RIVAROLA Director Titular Electroban S.A.E.	 Ing. JORGE ACHÓN Director Vicepresidente Electroban S.A.E.
--	---	--	---	--



**ESTADO DE VARIACION DEL PATRIMONIO NETO
AL 30 DE JUNIO DE 2015 Y 2014
(Expresado en Guaraníes)**

RUBROS	APORTES DE LOS SOCIOS			TOTAL	GANANCIAS RESERVADAS		Ejercicio finalizado el:		30/06/2015	30/06/2014
	CAPITAL SOCIAL	APORTE CAPITAL	CAPITAL SUSCRITO		RESERVA LEGAL	OTRAS RESERVAS	TOTAL	RESULTADO DEL EJERCICIO	TOTAL DEL PATRIMONIO NETO	TOTAL DEL PATRIMONIO NETO
Saldos al inicio del ejercicio	30.762.590.352	0	0	30.762.590.352	1.877.795.402	1.992.482.267	3.870.277.669	18.595.801.235	53.228.669.256	45.482.584.235
Distribución de Dividendos									0	0
* Reserva Legal					676.930.509	0	676.930.509	(676.930.509)	0	0
* Otras Reservas						2.165.268.423	2.165.268.423	(2.051.898.565)	113.369.858	51.318.148
* Reserva Facultativa p/Previsiones						3.000.000.000	3.000.000.000	(3.000.000.000)	0	
* Reserva Facultativa p/Indemnizaciones						200.000.000	200.000.000	(200.000.000)	0	
* Primas de Emisión								0	0	0
* Dividendos								(5.856.231.089)	(5.856.231.089)	(5.218.426.636)
Integración de Capital	2.500.000.000			2.500.000.000				(2.500.000.000)	0	500.000.000
Suscripción de Capital									0	0
Aporte para Capitalización									0	0
Acciones Suscriptas a Integrar									0	0
Revaluación (Anexo A)									0	0
Afectación a reservas							(570.907.396)	(570.907.396)	(570.907.396)	(235.948.730)
Ganancia del Ejercicio s/ el Estado de Resultados								3.198.830.456	3.198.830.456	3.596.632.750
Saldos al cierre del ejercicio	33.262.590.352	0	0	33.262.590.352	2.554.725.911	6.786.843.294	9.341.569.205	7.509.571.548	50.113.731.105	
Saldos al cierre del ejercicio anterior	30.762.590.352	0	0	30.762.590.352	1.877.795.402	1.478.149.364	3.355.944.766	10.057.624.649	0	44.176.159.767

Las notas y los anexos que se acompañan son parte integrante de los estados contables.

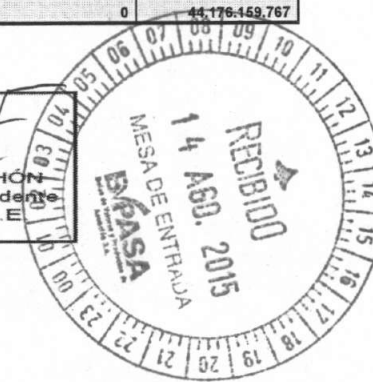
C.P. LAURA ROA
Contadora General
Electroban S.A.E.

Lic. DIANA TREVISAN
Gerente Administrativo-Financiero
Electroban S.A.E.

Lic. RICHARD TORRES
Síndico Titular

Ing. JOSÉ RIVAROLA
Director Titular
Electroban S.A.E.

Ing. JORGE ACHÓN
Director Vicepresidente
Electroban S.A.E.





NOTAS A LOS ESTADOS CONTABLES
CORRESPONDIENTE AL 30 DE JUNIO 2015 Y 2014
(EXPRESADAS EN GUARANÍES)



NOTA 1: EL ENTE

Electroban Sociedad Anónima Emisora es una sociedad creada en fecha 03 de setiembre de 2007, según Escritura Pública N° 44, Folio 111 y siguientes del Protocolo Comercial "A". Fue inscrita en la Dirección General de los Registros Públicos – Sección Personas Jurídicas y Asociaciones bajo el N° 1.247.y al Folio 5.030, de fecha 26 de setiembre de 2007.




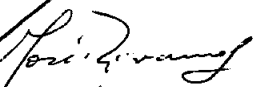

El capital social se fija en la suma de Gs. 510.000.000, y el objeto social será la de realizar, por cuenta propia o de terceros o asociada a terceros, las siguientes operaciones, dentro y fuera del país, sin que ello signifique limitación a sus actividades, no excluyéndose por lo tanto, cualquier otra actividad lícita que el Directorio considere conveniente a los intereses sociales: a) Comerciales; b) Inversiones, c) Inmobiliarias; d) Industriales y e) Agropecuarias.

La Sociedad tendrá una duración de noventa y nueve (99) años contados desde la fecha de inscripción de la escritura de constitución en el Registro de Personas Jurídicas y Asociaciones.

Aumentado el Capital Social a Gs.5.000.000.000, según Escritura Pública N° 63 de fecha 18 de agosto de 2008, inscrita en el Registro Público de Personas Jurídicas y Asociaciones bajo el N° 618, folio 5807 de fecha 08 de septiembre de 2008 e inscrita en el Registro Público de Comercio bajo el N° 557, Serie "F", folio 7229 de fecha 08 de septiembre de 2008.

El 29 de mayo de 2009, el capital social fue nuevamente aumentado a Gs.10.000.000.000, según Escritura Pública N° 38, a folios 84 y siguientes del Protocolo Civil "B". Inscripta en el Registro Público de Comercio N° 324, Serie "F", folio 2183 y Personas Jurídicas N° 381, folio 4521, Serie "E" ambos el 19 de junio de 2009.

Modificados sus Estatutos Sociales por Escritura Pública N° 66, del 10 de agosto del 2011, inscrita en el Registro Público de Comercio bajo el N° 12, folio 116 y sgtes., serie "C", sección Contratos, y en el Registro de Personas Jurídicas y Asociaciones bajo el N° 110, folio 1416 y sgtes., serie "A" en fecha 8 de febrero de 2012.

 C.P. LAURA ROA Contadora General Electroban S.A.E.	 Lic. DIANA TREVISAN Gerente Administrativo-Financiero Electroban S.A.E.	 Lic. RICARDO TORRES Síndico Titular	 Ing. JOSÉ RIVAROLA Director Titular Electroban S.A.E.	 Ing. JORGE ACHÓN Director Vicepresidente Electroban S.A.E.
---	--	---	---	---



NOTAS A LOS ESTADOS CONTABLES
CORRESPONDIENTE AL 30 DE JUNIO 2015 Y 2014
(EXPRESADAS EN GUARANÍES)



NOTA 2: PRINCIPALES POLÍTICAS Y PRÁCTICAS CONTABLES

En la preparación y presentación de los estados contables fueron aplicadas las siguientes políticas de contabilidad:

a. Moneda de Cuenta

La moneda de cuenta utilizada para la elaboración de los estados contables es el guaraní, moneda oficial de la República del Paraguay.

b. Efectos de la Inflación

Los estados contables han sido preparados en base a cifras históricas, sin considerar el efecto que las variaciones en el poder adquisitivo de la moneda local pudieran tener sobre los rubros no monetarios que los componen, debido a que la corrección monetaria, no es un principio de contabilidad de aceptación generalizada ni una norma vigente en el Paraguay. Constituye una excepción al criterio descrito, el ajuste por diferencia de cambio y el revalúo obligatorio de los bienes del activo fijo en virtud a lo que establece la Ley 125/91.

c. Valuación Moneda Extranjera

Los activos y pasivos en moneda extranjera se encuentran valuados al tipo de cambio de compra y venta respectivamente, de conformidad con los principios de contabilidad generalmente aceptados.

Las diferencias netas de cambio devengadas por fluctuaciones en los tipos de cambio entre las fechas de concertación de las operaciones y su liquidación o valuación al cierre del periodo se imputan según criterio adoptado a la cuenta Patrimonial Cobertura Cambiaria según Nota 17.

d. Disponibilidades.

Caja y Bancos se presentan a su valor nominal.


e. Cuentas por cobrar.

Los créditos se presentan por su costo menos cualquier pérdida por provisiones.

 C.P. LAURA ROA Contadora General Electroban S.A.E.	 Lic. DIANA TREVISAN Gerente Administrativo-Financiero Electroban S.A.E.	 Lic. RICARDO TORRES Síndico Titular	 Ing. JOSÉ RIVAROLA Director Titular Electroban S.A.E.	 Ing. JORGE ACHÓN Director Vicepresidente Electroban S.A.E.
--	---	--	---	--



NOTAS A LOS ESTADOS CONTABLES
CORRESPONDIENTE AL 30 DE JUNIO 2015 Y 2014
(EXPRESADAS EN GUARANÍES)



f. Previsión para Incobrables y Cobranzas

La Sociedad constituye provisiones para deudores de dudoso cobro a los efectos de crear reservas para los casos en los que no se cobran las deudas o se incurran en gastos para las cobranzas basándose en el Art. 126 de la Ley 1284/98 del Mercado de Valores.

g. Valuación de Existencias

Las existencias se valúan a su costo de adquisición y/o producción. El criterio de imputación de las unidades al costo es "precio promedio". El valor contable de las existencias no supera el valor probable de realización de las mismas.

Las importaciones en curso incluyen el importe facturado por el proveedor, más los gastos adicionales que se producen hasta que los bienes estén a disposición en el stock.

h. Valuación de los Bienes de Uso

Los bienes de uso están valorizados a su costo de adquisición, más los incrementos resultantes de revalúo hechos por mandato legal (Ley 125/91) y menos la depreciación acumulada. La depreciación es calculada siguiendo el método de línea recta, a tasas reguladas por las leyes tributarias y que se consideran adecuadas para extinguir el valor bruto de los bienes al fin de su vida útil. El costo de las renovaciones y mejoras es incorporado al activo, en tanto que el de mantenimiento y reparaciones es cargado a gastos. El costo, el revalúo y la depreciación acumulada de los bienes vendidos o retirados, son eliminados de la cuenta del activo y la ganancia o pérdida es aplicada a resultado.

i. Cuentas por Pagar y Provisiones.

Las cuentas comerciales, sociales y fiscales, se expresan a su costo amortizado.

j. Capital Social

El Capital Social de la empresa según Acta N° 8 de la Asamblea General Extraordinaria de fecha 25 de abril del dos mil once, en la modificación del Art. 5° del Estatuto Social fija el capital social en la suma de G. 50.000.000.000.- (Guaraníes Cincuenta mil millones), representado por 60.000 (sesenta mil) acciones de clase A con un valor nominal de Gs. 500.000.- (Guaraníes

 C.F. LAURA ROA Contadora General Electroban S.A.E.	 Lic. DIANA TREVISAN Gerente Administrativo-Financiero Electroban S.A.E.	 Lic. ROBERTO TORRES Síndico Titular	 Ing. JOSÉ RIVAROLA Director Titular Electroban S.A.E.	 Ing. JORGE ACHÓN Director Vicepresidente Electroban S.A.E.
--	---	--	---	--



NOTAS A LOS ESTADOS CONTABLES
CORRESPONDIENTE AL 30 DE JUNIO 2015 Y 2014
(EXPRESADAS EN GUARANÍES)



Quinientos mil) cada acción y 40.000 (cuarenta mil) acciones de clase B con un valor nominal de Gs. 500.000.- (Guaraníes Quinientos mil) cada acción, el cual es emitido según Acta de Asamblea N° 9 de fecha 12 de agosto de 2011. Al cierre del periodo 30 de Junio de 2015 el saldo del Capital Emitido Acciones Ordinarias es de G. 9.665.246.985.- y de Acciones Preferidas es de G. 7.072.162.662.-

k. Impuesto a la Renta.

El impuesto a la renta se basa en la utilidad contable antes de este impuesto, ajustada por las partidas que la ley exige para obtener la renta neta imponible, a la que se le aplica la tasa impositiva vigente del 10%, para la determinación del impuesto.

l. Reconocimiento de Ingresos y Gastos

Para el reconocimiento de las ganancias y pérdidas se ha aplicado el principio de lo devengado, excepto los intereses moratorios que, en algunos casos se contabilizan en el momento del cobro.

m. Definición de fondos.

Para la preparación del Estado de Flujos de Efectivo se definió como fondos a las disponibilidades.

n. Estimaciones contables.


La preparación de los estados financieros requiere por parte de la Administración de la sociedad la aplicación de estimaciones contables relevantes y la realización de juicios y supuestos en el proceso de aplicación de las políticas contables que afectan a los importes de activos y pasivos registrados, y los activos y pasivos contingentes revelados a la fecha de la emisión de los presentes estados financieros; así como también los ingresos y gastos registrados en el ejercicio. Los resultados reales pueden eventualmente diferir de las estimaciones realizadas.

Estas estimaciones realizadas por la Administración de la sociedad fueron efectuadas en función de la mejor información disponible al 30 de Junio de 2015. Sin embargo, podrían ocurrir eventos que puedan tener lugar en el futuro, y que obliguen a su modificación en los ejercicios siguientes.

 C.P. LAURA ROA Contadora General Electroban S.A.E.	 Lic. DIANA TREVISAN Gerente Administrativo-Financiero Electroban S.A.E.	 Lic. OSCAR TORRES Síndico Titular	 Ing. JOSÉ RIVAROLA Director Titular Electroban S.A.E.	 Ing. JORGE ACHÓN Director Vicepresidente Electroban S.A.E.
--	---	--	---	--



NOTAS A LOS ESTADOS CONTABLES
 CORRESPONDIENTE AL 30 DE JUNIO 2015 Y 2014
 (EXPRESADAS EN GUARANÍES)



El efecto en los estados financieros de las modificaciones que, en su caso, se derivasen de los ajustes a efectuar en ejercicios siguientes, se reconoce en el ejercicio en que la estimación es modificada y en los ejercicios futuros afectados, o sea, se registra en forma prospectiva.

Sin embargo, no es de conocimiento de la Administración hechos que puedan modificar significativamente las condiciones actuales.

NOTA 3: COMPOSICIÓN DE DISPONIBILIDADES

Al 30 de Junio de 2015 la disponibilidad está compuesta de:

CUENTAS	30/06/2015	30/06/2014
Recaudaciones a Depositar	880.534.064	698.754.963
Fondo Fijo	70.524.230	88.629.936
Bancos Cta. Cte.	861.643.067	653.992.861
TOTALES	1.812.701.361	1.441.377.760


NOTA 4: INVERSIONES

Al 30 de Junio de 2015 las Inversiones arrojaron la siguiente composición:


CUENTAS	30/06/2015	30/06/2014
Acciones en Otras Empresas - Compañía Administradora de Riesgos S.A.	2.197.051.000	1.989.349.000
Fondo para Futura Capitalización en Otras Empresas	396.518.000	0
Dividendos a Cobrar por Acciones Cte.	180.000.000	335.495.542
TOTALES	2.773.569.000	2.324.844.542

A - Activo Corriente	180.000.000	335.495.542
B - Activo No Corriente	2.593.569.000	1.989.349.000

C.P. LAURA ROA Contadora General Electroban S.A.E.	Lic. DIANA TREVISAN Gerente Administrativo-Financiero Electroban S.A.E.	Lic. RISUART TORRES Síndico Titular	Ing. JOSÉ RIVAROLA Director Titular Electroban S.A.E.	Ing. JORGE ACHÓN Director Vicepresidente Electroban S.A.E.



NOTAS A LOS ESTADOS CONTABLES
CORRESPONDIENTE AL 30 DE JUNIO 2015 Y 2014
(EXPRESADAS EN GUARANÍES)



NOTA 5: CRÉDITOS

Al 30 de Junio de 2015 los Créditos arrojaron la siguiente composición.

CUENTAS	30/06/2015	30/06/2014
Documentos a Cobrar Cte.	96.982.053.110	75.040.501.039
Documentos a Cobrar No Cte.	16.603.427.490	13.650.583.404
(-) Previsión 1 M/N	(2.864.246.005)	(2.757.239.712)
Derechos en Fideicomiso No Cte.	6.376.564.875	10.930.887.375
Otras cuentas a Cobrar Diversas	193.022.472	91.881.427
Deudores por Cartera Cedida Cte.	2.879.679.267	730.251.495
Deudores por Cartera Cedida No Cte.	553.718.948	511.845.870
TOTALES	120.724.220.157	98.198.710.898

A - Activo Corriente	97.190.508.844	73.105.394.249
B - Activo No Corriente	23.533.711.313	25.093.316.649

En fecha 14 de setiembre de 2012 y 12 de julio de 2013 la entidad ha firmado un contrato de fideicomiso con el Banco Continental S.A.E.C.A., en donde se crea un patrimonio autónomo de G. 6.502.502.000.- y G. 4.428.385.375.- respectivamente. ELECTROBAN S.A.E. en su calidad de fideicomitente se comprometió a ceder al patrimonio autónomo la cartera de crédito emitidos por terceros deudores del fideicomitente. Los títulos deudores que conforman el patrimonio autónomo permanecerán bajo la custodia del fiduciario. Estos títulos son instrumentos emitidos por deudores del fideicomitente.

Al 30 de junio de 2015 el Patrimonio Autónomo constituido el 14 de setiembre de 2012 arroja un saldo de Gs. 1.948.179.500.-

El fideicomiso constituido tiene por finalidad procurar garantizar el cumplimiento de la obligación contraída por el Fideicomitente con los tenedores de los bonos o títulos de crédito emitidos en el mercado público de valores durante el período de vigencia de dichos títulos, el cual no excederá cinco años. El último vencimiento de los títulos está establecido el día 16 de marzo de 2017.

 C.P. LAURA ROA Contadora General Electroban S.A.E.	 Lic. DIANA TREVISAN Gerente Administrativo-Financiero Electroban S.A.E.	 Lic. HART TORRES Síndico Titular	 Ing. JOSÉ RIVAROLA Director Titular Electroban S.A.E.	 Ing. JORGE ACHÓN Director Vicepresidente Electroban S.A.E.
--	---	---	---	--



NOTAS A LOS ESTADOS CONTABLES
CORRESPONDIENTE AL 30 DE JUNIO 2015 Y 2014
(EXPRESADAS EN GUARANÍES)



NOTA 6: OTROS CRÉDITOS

Al 30 de Junio de 2015 los Otros Créditos arrojaron la siguiente composición:

CUENTAS	30/06/2015	30/06/2014
Débitos a Regularizar	17.330.928	200.434.429
Anticipos al Personal	9.587.500	0
Anticipos a Comisionistas	13.275.000	39.381.701
Garantía de Alquiler	236.831.190	196.831.190
Seguros a Vencer M/N	91.715.620	91.638.431
Tasas y Patentes Pagados por Adelantado	90.807.967	79.639.216
Alquileres Pagados por Adelantado	5.952.374	258.018.036
Gastos de GPS pagados por adelantado	32.931.820	35.636.360
Gtos.de Seguridad y Vigilancia pag.por Adelantado	5.440.904	15.545.453
IVA Crédito Fiscal	167.734.090	0
Anticipo Imppto. a la Renta	414.600.204	339.063.482
Retenciones de Imp. A la Renta a Favor	9.444.353	34.370
Anticipos Varios M/N	89.617.436	89.617.436
Anticipos a Rendir	14.458.154	3.044.340
Anticipos a Rendir M/E	38.275.337	0
Pagos Emitidos	1.375.067.878	
Anticipos a Proveedores M/N	10.397.300	0
Reclamos a Terceros (Seguros)	3.045.591	3.175.003
Bancar M/C	103.130	0
Cheques Rechazados	0	1.407.768
Anticipo a Proveedores del Exterior	1.001.630.043	893.587.350
Anticipo al Despachante M/E	0	0
Anticipo al Despachante	(5.052.113)	40.235.011
Cargos Diferidos M/N	0	106.792.158
Deudores Varios	1.447.174.005	73.920.639
Cartera Adquirida - CP001	99.861.327	99.861.327
Cartera Adquirida - CP002	91.016.024	91.016.024
Cartera Adquirida - CARSA 001	507.085	507.085
Cartera Adquirida - CARSA 002	187.125.000	187.125.000
Cartera Adquirida - CARSA 003	230.843.350	0
Tigo Money	0	21.985.450
TOTALES	5.679.721.497	2.868.497.259

A - Activo Corriente	5.679.721.497	2.868.497.259
B - Activo No Corriente	0	0

C.P. LAURA ROA Contadora General Electroban S.A.E.	Lic. DIANA TREVISAN Gerente Administrativo-Financiero Electroban S.A.E.	Lic. RICHARD TORRES Súbdico Titular	Ing. JOSÉ RIVAROLA Director Titular Electroban S.A.E.	Ing. JORGE ACHÓN Director Vicepresidente Electroban S.A.E.



NOTAS A LOS ESTADOS CONTABLES
CORRESPONDIENTE AL 30 DE JUNIO 2015 Y 2014
(EXPRESADAS EN GUARANÍES)



NOTA 7: BIENES DE CAMBIO

Al 30 de Junio de 2015 los Bienes de Cambio arrojaron la siguiente composición:

CUENTAS	30/06/2015	30/06/2014
Mercaderías	22.080.510.861	14.276.470.291
Mercaderías Usadas	536.740.918	497.531.625
Mercaderías Dañadas - Utilizables	597.221.357	378.746.601
Previsiones p/Obsolescencia Com.o Técnica	(90.000.000)	(60.000.000)
TOTALES	23.124.473.136	15.092.748.517

NOTA 8: CARGOS DIFERIDOS

Al 30 de Junio de 2015 los Cargos Diferidos arrojaron la siguiente composición:

CUENTAS	30/06/2015	30/06/2014
Gastos de Constitución Diferidos	4.165.345	4.165.345
Amortización Gastos de Constitución Diferidos	(4.165.345)	(4.165.345)
Gastos de Organización Diferidos - Suc	21.818.180	21.818.180
Amortización Acumulada Gastos de Organización	(17.454.544)	(13.090.908)
Gastos de Organización Sector Microempresas	236.311.969	263.878.088
(-) Amortización Acumulada Gtos de Organiz. BID	(19.690.085)	0
Gastos de Colocación de Bonos y Emisiones	268.673.287	
(-) Amortización Acumulada Gastos de Colocación de Bonos	(26.641.997)	
Gastos de RRHH a Diferir	300.000.000	300.000.000
Amortización Gastos de RRHH a Diferir	(149.999.994)	(49.999.998)
TOTALES	613.016.816	522.605.362

A - Activo Corriente	0	0
B - Activo No Corriente	613.016.816	522.605.362

 C.P. LAURA ROA Contadora General Electroban S.A.E.	 Lic. DIANA TRÉVISAN Gerente Administrativo-Financiero Electroban S.A.E.	 Lic. RICHARD TORRES Síndico Titular	 Ing. JOSÉ RIVAROLA Director Titular Electroban S.A.E.	 Ing. JORGE ACHÓN Director Vicepresidente Electroban S.A.E.
--	---	--	---	--



NOTAS A LOS ESTADOS CONTABLES
CORRESPONDIENTE AL 30 DE JUNIO 2015 Y 2014
(EXPRESADAS EN GUARANÍES)

NOTA 9: DEUDAS COMERCIALES

Al 30 de Junio de 2015 las Deudas Comerciales arrojaron la siguiente composición:

CUENTAS	30/06/2015	30/06/2014
Proveedores Comerciales M/N Cte.	5.719.323.119	6.841.267.915
Cheques Diferidos Banco Continental M/N	1.225.735.594	9.773.715.232
Cheques Diferidos Banco Regional M/N	11.127.418.347	949.334.836
Proveedores Comerciales M/E Cte.	332.423.128	177.290.905
Cheques Diferidos Banco Continental M/E	440.855.625	312.905.070
Proveedores del Exterior Cte.M/E	1.143.788.447	0
Descuentos a Proveedores a Rendir	15.747.750	1.397.500
TOTALES	20.005.292.010	18.055.911.458

A - En Moneda Nacional	18.088.224.810	17.565.715.483
B - En Moneda Extranjera	1.917.067.200	490.195.975

NOTA 10: DEUDAS POR BIENES Y SERVICIOS

Al 30 de Junio de 2015 las Deudas Por Bienes y Servicios arrojaron la siguiente composición:

CUENTAS	30/06/2015	30/06/2014
Proveedores de Bienes y Servicios M/N Cte.	3.383.283.989	1.215.648.339
Proveedores de Bienes y Servicios M/E Cte.	365.227.686	300.787.797
Proveedores de Bienes y Servicios M/E No Cte.	484.977.219	303.467.832
TOTALES	4.233.488.894	1.819.903.968

A - Activo Corriente	3.748.511.675	1.516.436.136
B - Activo No Corriente	484.977.219	303.467.832

 C.P. LAURA ROA Contadora General Electroban S.A.E.	Lic. DIANA TREVISAN Gerente Administrativo-Financiero Electroban S.A.E.	Lic. RICHARD TORRES Síndico Titular	Ing. JOSÉ RIVAROLA Director Titular Electroban S.A.E.	Ing. JORGE ACHÓN Director Vicepresidente Electroban S.A.E.
--	---	--	---	--



NOTAS A LOS ESTADOS CONTABLES
CORRESPONDIENTE AL 30 DE JUNIO 2015 Y 2014
(EXPRESADAS EN GUARANÍES)

NOTA 11: DEUDAS FINANCIERAS

Al 30 de Junio de 2015 las Deudas Financieras arrojaron la siguiente composición:

CUENTAS	30/06/2015	30/06/2014
Documentos a Pagar a Bcos. M/N Cte.	20.305.635.999	19.045.257.231
Intereses a Pagar a Bancos M/N Cte.	4.182.897.897	2.613.397.792
Intereses a Vencer M/N Cte.	(4.234.933.826)	(3.131.944.813)
Documentos a Pagar a Bcos. M/E Cte.	6.918.559.931	0
Intereses a Pagar a Bancos M/E Cte.	2.165.678.629	999.595.939
Intereses a Vencer M/E Cte.	(1.485.727.897)	(1.254.541.957)
Banco Continental CDA M/E Cte.	(3.452.318.257)	0
Banco Regional CDA M/E Cte.	(2.301.544.365)	(125.431.165)
Banco Familiar CDA M/E Cte.	(1.150.772.183)	0
Intereses a Cobrar por CDA M/E Cte.	(1.056.622.237)	(2.935.679)
Intereses a Cobrar por CDA Regional	(262.657.683)	0
Intereses a Cobrar por CDA Familiar	(136.841.334)	0
Intereses a Devengar por CDA M/E Cte.	962.135.692	888.602.400
Intereses a Dev.por C.D.A. M/E C.P. Familiar	320.709.643	296.200.800
Intereses a Dev.por C.D.A. M/E C.P. Regional	668.766.700	612.455.491
Documentos a Pagar a Bcos. M/N No Cte.	39.733.274.684	27.135.341.975
Intereses a Pagar a Bancos M/N No Cte.	8.659.162.164	7.424.993.231
Intereses a Vencer M/N No Cte.	(8.381.097.967)	(7.072.624.197)
Documentos a Pagar a Bcos. M/E No Cte.	24.214.960.069	26.361.000.000
Intereses a Pagar a Bancos M/E No Cte.	3.562.406.741	5.809.850.169
Intereses a Vencer M/E No Cte.	(5.011.464.125)	(5.495.917.020)
Banco Continental C.D.A. M/E L/P	(12.083.107.917)	(13.164.480.000)
Intereses a Cobrar por C.D.A. M/E LP	(1.915.012.260)	(3.394.544.543)
Intereses a Devengar por C.D.A. M/E LP	1.523.954.166	2.106.676.629
Bco. Familiar C.D.A. M/E L/P	(4.027.702.639)	(4.388.160.000)
Intereses a Cobrar por C.D.A. M/E L/P Familiar	(1.091.204.127)	(1.040.625.815)
Intereses a Dev.C.D.A. Bco. Familiar M/E L/P	507.988.174	702.228.468
Bco. Regional C.D.A. M/E L/P Regional	(8.055.415.636)	(8.776.320.000)
Intereses a Cobrar C.D.A. M/E L/P Regional	(2.317.354.264)	(2.186.260.299)
Intereses a Dev. C.D.A. M/E L/P Regional	1.086.004.934	1.486.967.509
Bonos a Pagar M/N	2.850.000.000	4.550.000.000
Intereses por Bonos a Pagar M/N Cte.	2.822.745.210	1.313.142.448
Intereses a Vencer por Bonos M/N Cte.	(2.789.802.744)	(1.259.008.208)
Tarjeta de Credito-Bco. Continental Gs.	(1.148.863)	20.069.630
Bonos a Pagar M/N No Cte.	19.000.000.000	6.850.000.000
Intereses por Bonos a Pagar M/N No Cte.	7.734.684.945	1.391.676.715
Intereses a Vencer por Bonos M/N No Cte.	(7.364.808.237)	(1.271.939.730)
Banco Continental Cta. Cte. Sobregiro	1.640.328.040	876.451.842
Banco Regional Cta. Cte. Sobregiro	495.020.063	0
TOTALES	82.235.377.120	57.919.174.843

A - Deudas Financieras Cte.

26.460.108.415

25.441.311.751

B - Deudas Financieras No Cte.

55.775.268.705

32.477.863.092

 C.P. LAURA RÚA Contadora General Electroban S.A.E.	 Lic. DIANA TREVISAN Gerente Administrativo-Financiero Electroban S.A.E.	 Lic. RICHARD TORRES Síndico Titular	 Ing. JOSÉ RIVAROLA Director Titular Electroban S.A.E.	 Ing. JORGE ACHÓN Director Vicepresidente Electroban S.A.E.
--	---	--	---	--



NOTAS A LOS ESTADOS CONTABLES
CORRESPONDIENTE AL 30 DE JUNIO 2015 Y 2014
(EXPRESADAS EN GUARANÍES)

NOTA 12: DEUDAS FISCALES

Al 30 de Junio de 2015 las Deudas Fiscales arrojaron la siguiente composición:

CUENTAS	30/06/2015	30/06/2014
Dirección Gral. Recaudaciones	408.377.459	513.804.679
IVA a Pagar	0	169.895.411
TOTALES	408.377.459	683.700.090

NOTA 13: DEUDAS SOCIALES

Al 30 de Junio de 2015 las Deudas Sociales arrojaron la siguiente composición:

CUENTAS	30/06/2015	30/06/2014
Sueldos a Pagar	621.563.599	3.839.833
Comisiones a Pagar	528.589.988	519.283.573
Aguinaldo a Pagar	810.770.954	810.739.593
I.P.S. a Pagar	279.462.350	247.050.706
Indemnizaciones y Preavisos a Pagar	232.710.863	88.700.373
Descuentos a Funcionarios por Compras y Préstamos	74.162.589	84.834.285
TOTALES	2.547.260.343	1.754.448.363

NOTA 14: OTROS PASIVOS

Al 30 de Junio de 2015 los Otros Pasivos arrojaron la siguiente composición:

CUENTAS	30/06/2015	30/06/2014
Préstamos de Directores M/E Cte.	0	211.678.830
Préstamos de Directores M/N Cte.	0	300.000.000
Cobranzas de Terceros	0	271.374.449
Anticipos de Clientes	1.367.500	0
Deudas por Cartera Adquirida - CP001	119.453.759	119.453.759
Deudas por Cartera Adquirida - CARSA 003	138.874.480	0
TOTALES	259.695.739	902.507.038

 C.P. LAURA ROA Contadora General Electroban S.A.E.	 Lic. DIANA TREVISAN Gerente Administrativo-Financiero Electroban S.A.E.	 Lic. RICHARD TORRES Síndico Titular	 Ing. JOSÉ RIVAROLA Director Titular Electroban S.A.E.	 Ing. JORGE ACHÓN Director Vicepresidente Electroban S.A.E.
--	---	--	---	--



NOTAS A LOS ESTADOS CONTABLES
CORRESPONDIENTE AL 30 DE JUNIO 2015 Y 2014
(EXPRESADAS EN GUARANÍES)

NOTA 15: CUENTAS DE ORDEN DEUDORAS Y ACREEDORAS

Al 30 de Junio de 2015 las Cuentas de Orden que representaban el activo trasladado de "Documentos por Cobrar" de Electroban S.A.E. a un patrimonio autónomo y que tiene por finalidad procurar garantizar el cumplimiento de la obligación contraída por el Fideicomitente con los tenedores de los bonos o títulos de crédito emitidos en el mercado público de valores.

NOTA 16: CODEUDORIA BANCARIA

Electroban S.A.E. apoya a la empresa CREDIPLUS S.A. otorgando a favor de esta algunos y acotados avales bancarios que al 30 de Junio de 2015 asciende a la suma de Gs 9.931.735.279 (Guaraníes Nueve mil novecientos treinta y un millones setecientos treinta y cinco mil doscientos setenta y nueve) en los Bancos Amambay, GNB, Itaú, Bancop y Atlas con el objeto de desarrollar complementación y bases de clientes comunes con énfasis en el apoyo a microempresarios. A través de esta alianza estratégica entre ambas empresas Electroban S.A.E. obtendrá un alto beneficio por sinergia con clientes comunes sin generar un costo adicional a Electroban S.A.E.

NOTA 17: COBERTURA CAMBIARIA

La administración de la Sociedad ha adoptado como medida preventiva tendiente a reducir o anular el riesgo cambiario la realización de operaciones a través de instrumentos financieros, dado que las operaciones fueron concebidas y gestionadas para que tengan efecto compensatorio de los riesgos cambiarios, reconociendo directamente en el Patrimonio Neto el resultado de la Cobertura de riesgo de cambio que afectaran a los flujos de efectivo futuros.

En este sentido, se observa las coberturas realizadas en el Sistema Financiero Bancario a través de los Certificados de Depósito de Ahorro por U\$S 6.000.000.- (Dólares Americanos Tres millones) a 6 (seis) años de plazo específicamente para el desembolso del préstamo del Banco Interamericano de Desarrollo PR-L1073.

El saldo al 30 de Junio de 2015 que se expone en el Patrimonio Neto es de Gs.276.736.576.-

NOTA 18: HECHOS POSTERIORES AL CIERRE

No existen otros hechos relevantes que deban informarse que tengan un impacto significativo sobre los Estados Financieros.

C.P. LAURA ROA Contadora General Electroban S.A.E.	Lic. DIANA TREVISAN Gerente Administrativo-Financiero Electroban S.A.E.	Lic. RICHARD TORRES Síndico Titular	Ing. JOSÉ RIVAROLA Director Titular Electroban S.A.E.	Ing. JORGE ACHÓN Director Vicepresidente Electroban S.A.E.



BALANCE GENERAL
AL 30 DE JUNIO DE 2015 y 30 DE JUNIO DE 2014
 (Expresado en Guaraníes)

BIENES DE USO

ANEXO A

CUENTAS	VALORES DE ORIGEN					AMORTIZACIONES				NETO RESULTANTE
	INICIO DEL PERIODO	ALTAS DEL PERIODO	BAJAS DEL PERIODO	REVALUO DEL PERIODO	AL CIERRE DEL PERIODO	ACUMULADAS INICIO PERIOD.	ALTAS DEL PERIODO	BAJAS DEL PERIODO	ACUMULADAS CIERRE PERIODO	
MUEBLES Y UTILES	1.580.299.610	59.170.912	0	0	1.639.470.522	532.327.997	64.921.770	0	597.249.767	1.042.220.755
EQUIPOS DE OFICINA	152.334.843	3.132.454	0	0	155.467.297	112.438.728	11.918.892	0	124.357.620	31.109.677
RODADOS	4.693.365.274	277.128.342	0	0	4.970.493.616	2.878.249.540	414.971.491	0	3.293.221.031	1.677.272.585
INMUEBLES E INSTALACIONES	424.084.417	68.504.649	0	0	492.589.066	213.301.700	49.779.322	0	263.081.022	229.508.044
EQUIPOS DE INFORMATICA	2.575.579.104	247.829.147	0	0	2.823.408.251	1.672.780.471	211.405.944	0	1.884.186.415	939.221.836
CARTELES Y LETREROS	954.395.888	39.099.090	0	0	993.494.978	474.965.525	93.581.140	0	568.546.665	424.948.313
MEJORAS PROPIEDAD DE TERCEROS	1.224.756.075	106.187.046	0	0	1.330.943.121	553.675.872	144.169.044	0	697.844.916	633.098.205
LIBROS CONTABLES	117.559.205	28.132.156	0	0	145.691.361	50.959.163	0	0	50.959.163	94.732.198
TOTALES EJERC. ACTUAL	11.722.374.416	829.183.796	0	0	12.551.558.212	6.488.698.996	990.747.603	0	7.479.446.599	5.072.111.613
TOTALES EJERC. ANTERIOR	9.431.711.543	1.107.484.277	0	0	10.539.195.820	4.994.115.637	783.159.742	0	5.777.275.379	4.761.920.441

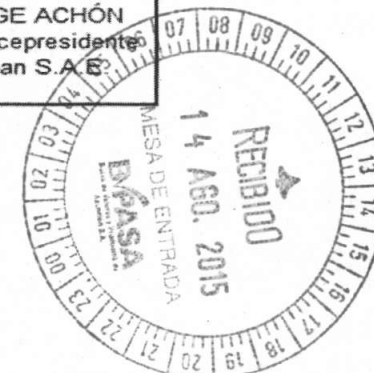
C.P. LAURA ROA
 Contadora General
 Electroban S.A.E.


Lic. DIANA TREVISAN
 Gerente Administrativo-Financiero
 Electroban S.A.E.

Lic. RICHARD TORRES
 Síndico Titular

Ing. JOSÉ RIVAROLA
 Director Titular
 Electroban S.A.E.

Ing. JORGE ACHÓN
 Director Vicepresidente
 Electroban S.A.E.






BALANCE GENERAL AL 30 DE JUNIO DE 2015 Y 2014

ACTIVOS INTANGIBLES
(Expresado en Guaraníes)

ANEXO B

CUENTAS	VALORES DE ORIGEN			AMORTIZACIONES				NETO RESULTANTE	
	AL INICIO DEL PERIODO	AUMENTOS	DISMINUCION	AL CIERRE DEL PERIODO	ACUMULADOS AL INICIO DEL PERIODO	DEL PERIODO	BAJAS		ACUMULADOS AL CIERRE DEL PERIODO
1- Registro de Marca	4.000.000	0	0	4.000.000	4.000.000	0	0	4.000.000	0
2- Llave de Negocio	3.409.091	0	-	3.409.091	0	0	0	0	3.409.091
TOTALES EJERCICIO ACTUAL	7.409.091	0	-	7.409.091	4.000.000	0	0	4.000.000	3.409.091
TOTALES EJERCIO ANTERIOR	197.801.000	0	92.700.252	105.100.748	4.000.000	0	0	4.000.000	101.100.748

 C.P. LAURA ROA Contadora General Electroban S.A.E.	 Lic. DIANA TREVISAN Gerente Administrativo-Financiero Electroban S.A.E.	 Lic. RICHARD TORRES Sindico Titular	 Ing. JOSÉ RIVAROLA Director Titular Electroban S.A.E.	 Ing. JORGE ACHÓN Director Vicepresidente Electroban S.A.E.
--	---	--	---	--





BALANCE GENERAL
AL 30 DE JUNIO DE 2015
INVERSIONES, ACCIONES, DEBENTURES Y OTROS TITULOS EMITIDOS EN SERIE
PARTICIPACION EN OTRAS SOCIEDADES
(En guaraníes)

ANEXO C

DENOMINACION Y CARACTERISTICA DE LOS VALORES EMISOR	CLASE	VALOR NOMINAL UNITARIO	CANT.	VALOR NOMINAL TOTAL	VALOR PATRIMONIAL PROPORC.	VALOR DE LIBROS	VALOR DE COTIZACION	INFORMACION SOBRE EL EMISOR				
								% DE PARTICIPAC.	ACTIVIDAD PRINCIPAL	CAPITAL	S/ULTIMO BALANCE	
											RTADO.	PAT. NETO
INVERSIONES TEMPORARIAS (DETALLAR)												
TOTAL EJERCICIO ACTUAL												
TOTAL EJERCICIO ANTERIOR												
CARSA	ORD	1.000	2.137.917	2.137.917.000		2.137.917.000	2.197.051.000	7%	COBRANZAS	33.604.320.000	7.501.218.642	43.583.648.972
TOTAL EJERCICIO ACTUAL				2.137.917.000		2.137.917.000	2.197.051.000					
TOTAL EJERCICIO ANTERIOR				1.930.215.000		1.930.215.000	1.989.349.000					

 C.P. LAURA ROA Contadora General Electroban S.A.E.	 Lic. DIANA TREVISAN Gerente Administrativo-Financiero Electroban S.A.E.	 Lic. RICHARD TORRES Sindico Titular	 Ing. JOSÉ RIVAROLA Director Titular Electroban S.A.E.	 Ing. JORGE ACHÓN Director Vicepresidente Electroban S.A.E.
---	--	---	--	---





BALANCE GENERAL
AL 30 DE JUNIO DE 2015 y AL 30 DE JUNIO DE 2014
OTRAS INVERSIONES
 (Expresado en Guaranies)

ANEXO D

CUENTAS	VALOR DE COSTO	AMORTIZAC.	VALOR DE COTIZACION	VALOR REGISTRADO AÑO ACTUAL	VALOR REGISTRADO AÑO ANTERIOR
INVERSIONES CORRIENTES	180.000.000		180.000.000	180.000.000	409.959.300
Banco Regional C.D.A. M/E	0		0	0	0
Intereses a Cobrar por C.D.A. M/E Bco.Regional	0		0	0	0
Intereses a Devengar por C.D.A. M/E	0		0	0	0
Intereses a Dev.por C.D.A. M/E C.P. Familiar	0		0	0	0
Intereses a Dev.por C.D.A. M/E C.P. Regional	0		0	0	0
Dividendos a Cobrar por Acciones -	0		0	0	0
Banco Regional Acciones Preferidas	0		0	0	0
Dividendos a Vencer por Acciones -	0		0	0	0
Banco Regional Acciones Preferidas	0		0	0	0
Dividendos a Cobrar por Acciones - Compañía	0		0	0	0
Administradora de Riesgos S.A	180.000.000		180.000.000	180.000.000	409.959.300
INVERSIONES NO CORRIENTES	2.593.569.000		2.593.569.000	2.593.569.000	1.736.846.906
Banco Continental C.D.A. M/E	0		0	0	0
Intereses a Cobrar por C.D.A. M/E	0		0	0	0
Intereses a Devengar por C.D.A. M/E	0		0	0	0
Bco. Familiar C.D.A. M/E L/P	0		0	0	0
Intereses a Cobrar por C.D.A. M/E L/P Familiar	0		0	0	0
Intereses a Dev. C.D.A. Bco. Familiar M/E L/P	0		0	0	0
Bco. Regional C.D.A. M/E L/P Regional	0		0	0	0
Intereses a Cobrar C.D.A. M/E L/P Regional	0		0	0	0
Intereses a Dev. C.D.A. M/E L/P Regional	0		0	0	0
Acciones en Otras Empresas - Banco	0		0	0	0
Regional Acciones Preferidas	0		0	0	0
Fondo para Futura Capitalización en Otras Empresas	396.518.000		396.518.000	396.518.000	0
Acciones en Otras Empresas - Compañía	0		0	0	0
Administradora de Riesgos	2.197.051.000		2.197.051.000	2.197.051.000	1.736.846.906
TOTALES EJERCICIO	2.773.569.000	0	2.773.569.000	2.773.569.000	2.146.806.206

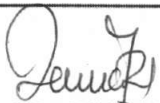


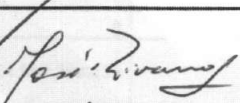

C.P. LAURA ROA Contadora General Electroban S.A.E.	Lic. DIANA TREVISAN Gerente Administrativo-Financiero Electroban S.A.E.	Lic. RICHARD TORRES Síndico Titular	Ing. JOSÉ RIVAROLA Director Titular Electroban S.A.E.	Ing. JORGE ACHÓN Director Vicepresidente Electroban S.A.E.




BALANCE GENERAL
AL 30 DE JUNIO DE 2015 Y 30 DE JUNIO DE 2014
PREVISIONES
 (Expresado en guaraníes)

ANEXO E

RUBROS	SALDOS AL INICIO DEL EJERCICIO	AUMENTOS (*)	BAJAS (*)	SALDOS CIERRE AL 30/06/2015	SALDOS CIERRE AL 30/06/2014
DEDUCIDAS DEL ACTIVO (*)					
Previsiones (Nota 5)	5.323.592.547	8.981.788.804	11.441.135.346	2.864.246.005	2.757.239.712
TOTAL	5.323.592.547	8.981.788.804	11.441.135.346	2.864.246.005	2.757.239.712

 C.P. LAURA ROA Contadora General Electroban S.A.E.	 Lic. DIANA TREVISAN Gerente Administrativo-Financiero Electroban S.A.E.	 Lic. RICHARD TORRES Síndico Titular	 Ing. JOSÉ RIVAROLA Director Titular Electroban S.A.E.	 Ing. JORGE ACHÓN Director Vicepresidente Electroban S.A.E.
---	--	---	---	---




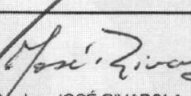





BALANCE GENERAL
AL 30 DE JUNIO DE 2015 y 30 DE JUNIO DE 2014
COSTO DE MERCADERIAS VENDIDAS Y SERVICIOS PRESTADOS
 (Expresado en Guaraníes)

ANEXO F

DETALLE	EJERCICIO 30/06/2015	EJERCICIO 30/06/2014
I. COSTO DE MERCADERIAS VENDIDAS	24.908.398.336	24.453.900.016
Existencias al Comienzo del Período Mercaderías de reventa	19.059.891.648	18.098.297.858
Compras y Costos de Producción del Ejercicio a) Compras	29.062.979.824	21.448.350.675
Existencia al cierre del ejercicio Mercaderías de reventa	23.214.473.136	15.092.748.517
II. COSTO DE SERVICIOS PRESTADOS	0	30.158.902.084
COSTO DE MERCADERIAS VENDIDAS Y SERVICIOS PRESTADOS	24.908.398.336	54.612.802.100

 C.P. LAURA ROA Contadora General Electroban S.A.E.	 Lic. DIANA TREVISAN Gerente Administrativo-Financiero Electroban S.A.E.	 Lic. RICHARD TORRES Síndico Titular	 Ing. JOSÉ RIVAROLA Director Titular Electroban S.A.E.	 Ing. JORGE ACHÓN Director Vicepresidente Electroban S.A.E.
---	--	---	---	---





BALANCE GENERAL
AL 30 DE JUNIO DE 2015 Y 2014
ACTIVOS Y PASIVOS EN MONEDA EXTRANJERA
(Expresado en Dólares y Guaraníes)

DETALLE	MON. EXTRANJERA		CAMBIO VIGENTE	MONEDA LOCAL	
	CLASE	MONTO		30/06/2015	30/06/2014
ACTIVO		210.817,43		1.091.791.008	1.093.893.689
ACTIVO CORRIENTE					
DISPONIBILIDADES (Nota 3)		10.004,66		51.808.932	200.306.340
Bancos Cta. Cte. M/E	US\$	10.004,66	5.178	51.808.932	200.306.340
Bancos Cta. Cte. M/E	US\$				
CREDITOS (Nota 6)		200.812,77		1.039.982.076,69	893.587.349,76
Anticipos a proveedores del exterior M/E	US\$	193.421,63	5.178	1.001.630.043	893.587.350
Anticipos a Rendir M/E	US\$	7.391,14	5.189	38.352.034	0
Total del Activo Corriente		210.817,43		1.091.791.008	1.093.893.689
ACTIVO NO CORRIENTE		0,00		0	0
Total del Activo No Corriente		0,00		0	0
PASIVO		54.848,06		350.691.857	740.491.359
PASIVO CORRIENTE					
Deudas Comerciales (Nota 9)		369.453,99		1.917.067.199	490.195.975
Proveedores Comerciales M/E	US\$	64.064,03	5.189	332.423.128	177.290.905
Cheques Diferidos Banco Continental M/E	US\$	84.960,96	5.189	440.855.625	312.905.070
Proveedores del Exterior M/E	US\$	220.429,00	5.189	1.143.788.447	0
Deudas de Bienes y Servicios (Nota 10)		70.386,07		365.227.686	300.787.797
Proveedores de Bienes y Servicios M/E	US\$	70.386,07	5.189	365.227.686	300.787.797
Deudas Financieras (Nota 11)		226.722,00		1.189.366.638	1.413.945.827
Prestamos Bancarios US\$ BID - Cte.	US\$	1.333.333,00	5.189	6.918.559.931	0
Intereses Pagar s/ Prestamos US\$ BID - Cte.	US\$	417.366,00	5.189	2.165.678.629	999.595.939
(-) Intereses a vencer s/ Prestamos US\$ BID - Cte.	US\$	(286.327,00)	5.189	(1.485.727.897)	(1.254.541.959)
Banco Regional CDA M/E Cte.	US\$	(444.444,00)	5.178	(2.301.544.365)	(634.168.912)
Banco Continental CDA M/E Cte.	US\$	(666.666,00)	5.178	(3.452.318.257)	0
Banco Familiar CDA M/E Cte.	US\$	(222.222,00)	5.178	(1.150.772.183)	0
Intereses a Cobrar C.D.A. Bco. Regional M/E	US\$	(50.721,00)	5.178	(262.657.684)	(4.304.113)
Intereses a Cobrar CDA M/E Cte. Bco. Continental	US\$	(204.041,00)	5.178	(1.056.622.237)	0
Intereses a Cobrar CDA M/E Bco. Familiar	US\$	(26.425,00)	5.178	(136.841.334)	0
(-) Intereses a Devengar por CDA M/E C/P Bco. Familiar	US\$	61.931,00	5.178	320.709.643	0
(-) Intereses a Devengar por CDA M/E C/P Bco. Regional	US\$	129.143,00	5.178	668.766.700	3.305.736
(-) Intereses a Devengar por CDA M/E Cte. Bco. Continental	US\$	185.795,00	5.178	962.135.692	0
Otros Pasivos (Nota 14)		0,00		0	211.678.830
Prestamos de Directores M/E	US\$	0,00	5.189	0	211.678.830
Total del Pasivo Corriente		666.562,06		3.471.661.523	2.416.608.428
PASIVO NO CORRIENTE					
Deudas de Bienes y Servicios (Nota 10)		93.464,00		484.977.219	360.455.293
Proveedores de Bienes y Servicios M/E	US\$	93.464,00	5.189	484.977.219	360.455.293
Deudas Financieras (Nota 11)		(705.178,00)		(3.605.946.886)	0
Prestamos Bancarios US\$ BID - Cte.	US\$	4.666.667,00	5.189	24.214.960.069	0
Intereses Pagar s/ Prestamos US\$ BID - Cte.	US\$	686.541,00	5.189	3.562.406.741	0
(-) Intereses a vencer s/ Prestamos US\$ BID - Cte.	US\$	(965.801,00)	5.189	(5.011.464.125)	0
Bancos Continental CDA. M/E No Cte.	US\$	(2.333.331,00)	5.178	(12.083.107.917)	0
Intereses por Cobrar CDA M/E No Cte.	US\$	(369.802,00)	5.178	(1.915.012.261)	0
Intereses a Devengar por CDA. M/E No Cte.	US\$	294.286,00	5.178	1.523.954.165	0
Bancos Familiar CDA. M/E No Cte.	US\$	(777.777,00)	5.178	(4.027.702.639)	0
Intereses por Cobrar CDA M/E No Cte. Familiar	US\$	(210.719,00)	5.178	(1.091.204.127)	0
(-) Intereses a Devengar por CDA. M/E No Cte. Familiar	US\$	98.096,00	5.178	507.988.174	0
Bancos Regional CDA. M/E No Cte.	US\$	(1.555.556,00)	5.178	(8.055.415.636)	0
Intereses por Cobrar CDA M/E No Cte. Regional	US\$	(447.497,00)	5.178	(2.317.354.264)	0
(-) Intereses a Devengar por CDA. M/E No Cte. Regional	US\$	209.715,00	5.178	1.086.004.933	0
Total del Pasivo No Corriente		(611.714)		(3.120.969.667)	360.455.293

C.P. LAURA ROA Contadora General Electroban S.A.E.	Lic. DIANA TREVISAN Gerente Administrativo-Financiero Electroban S.A.E.	Lic. RICHARD TORRES Sindico Titular	Ing. JOSÉ RIVAROLA Director Titular Electroban S.A.E.	Ing. JORGE ACHÓN Director Vicepresidente Electroban S.A.E.



BALANCE GENERAL INTERMEDIO
AL 30 DE JUNIO 2015 Y 30 DE JUNIO 2014
INFORMACION REQUERIDA SOBRE COSTOS Y GASTOS
 (Expresado en Guaraníes)

ANEXO H

RUBROS	COSTOS DE			GASTOS DE			TOTAL	
	BIENES DE CAMBIO	BIENES DE USO	OTROS ACTIVOS	ADMINISTRACIÓN	COMERCIALIZACIÓN	OTROS GASTOS	30/06/2015	30/06/2014
Remuneraciones de Administradores, Directores, Síndicos y Consejo de Vigilancia.				336.916.666	288.910.519	0	625.827.185	958.801.362
Honorarios y Remuneraciones por Servicios				437.349.154	7.748.709.516	0	8.186.058.659	1.864.276.436
Beneficios al Personal				106.313.406	143.620.968	0	249.934.374	649.672.899
Sueldos y Jorales				2.465.145.763	3.011.355.491	0	5.476.501.254	5.725.957.568
Contribuciones Sociales				325.946.324	521.613.999	0	847.560.323	899.544.270
Gastos de Publicidad y Propaganda				0	93.968.231	0	93.968.231	279.818.949
Intereses, Multas y Recargos Impositivos				1.697.666	887.368	0	2.585.034	3.084.260
Impuestos, Tasas y Contribuciones Impuesto a la Renta				110.886.646	0	408.377.464	519.264.110	583.608.797
Intereses a Bancos e Instituciones Financieras				0	0	3.359.294.506	3.359.294.506	3.616.263.316
Diferencia de Cambio				0	0	0	0	0
Amortización de Bienes de Uso				0	0	990.747.603	990.747.603	783.159.742
Previsiones				0	0	9.072.483.804	9.072.483.804	2.273.217.206
Otros Gastos				5.213.709.730	1.409.721.370	915.239.488	7.538.670.568	12.521.497.279
TOTALES EJERCICIO ACTUAL	0	0	0	8.997.965.355	13.218.787.462	14.746.142.865	36.962.895.671	0
TOTALES EJERCICIO ANTERIOR	0	0	0	7.901.977.499	10.338.473.931	11.918.450.654	0	30.158.902.084



C.P. LAURA ROA Contadora General Electroban S.A.E.	Lic. DIANA TREVISAN Gerente Administrativo-Financiero Electroban S.A.E.	Lic. RICHARD TORRES Síndico Titular	Ing. JOSÉ RIVAROLA Director Titular Electroban S.A.E.	Ing. JORGE ACHÓN Director Vicepresidente Electroban S.A.E.



**BALANCE GENERAL
AL 30 DE JUNIO DE 2015 y AL 30 DE JUNIO DE 2014
DATOS ESTADISTICOS
(Expresado en Guaraníes)**

ANEXO I

INDICADORES ACTIVOS	ACUMULADO AL FIN DEL PERIODO	
	EJERCICIO ACTUAL	EJERCICIO ANTERIOR
Volumen de Ventas (En unidades)	81.566	69.988
Volumen de Ventas (En guaraníes)	57.152.321.643	53.024.267.146
Cantidad de Empleados y Obreros	906	506
Cantidad de Sucursales	41	33

 C.P. LAURA ROA Contadora General Electroban S.A.E.	 Lic. DIANA TREVISAN Gerente Administrativo-Financiero Electroban S.A.E.	 Lic. RICHARD TORRES Síndico Titular	 Ing. JOSÉ RIVAROLA Director Titular Electroban S.A.E.	 Ing. JORGE ACHÓN Director Vicepresidente Electroban S.A.E.
--	---	--	---	--



BALANCE GENERAL
AL 30 DE JUNIO DE 2015 y AL 30 DE JUNIO 2014
INDICES ECONOMICOS - FINANCIEROS

ANEXO J

INDICES	30/06/2015	30/06/2013
LIQUIDEZ (1)	2,40	1,92
ENDEUDAMIENTO (2)	2,19	1,84
RENTABILIDAD (3)	N/A	N/A
(1) $\frac{\text{Activo Corriente}}{\text{Pasivo Corriente}}$	(2) $\frac{\text{Total del Pasivo}}{\text{Patrimonio Neto}}$	(3) $\frac{\text{Resultado antes del Impuesto a la Renta}}{\text{Patrimonio Neto Excluido el Resultado del Periodo}}$

 C.P. LAURA ROA Contadora General Electroban S.A.E.	 Lic. DIANA TREVISAN Gerente Administrativo-Financiero Electroban S.A.E.	 Lic. RICHARD TORRES Síndico Titular	 Ing. JOSÉ RIVAROLA Director Titular Electroban S.A.E.	 Ing. JORGE ACHÓN Director Vicepresidente Electroban S.A.E.
--	---	--	---	--




INFORME DEL SÍNDICO CORRESPONDIENTE A LOS ESTADOS CONTABLES AL 30/06/2015

Al Presidente, Directores y Accionistas de ELECTROBAN S.A.E.:

En mi carácter de Síndico Titular, fiscalicé la dirección y administración de ELECTROBAN S.A.E. durante el periodo comprendido entre el 01/01/2015 al 30/06/2015.

A tal efecto analicé conceptualmente el Balance General, el Estado de Resultados y Anexos.

Según lo expuesto precedentemente, en mi opinión, la actuación del Directorio se ajustó a la Ley y al Estatuto Social, y los mencionados Estados Contables exponen razonablemente las principales acciones y logros de la gestión de ELECTROBAN S.A.E. durante el periodo comprendido entre el 01/01/2015 al 30/06/2015.


RICHART GUSTAVO TORRES LEDESMA
SINDICO TITULAR




Acta N° 275

En la ciudad de Fernando de la Mora, República del Paraguay, a los 12 días del mes de Agosto del 2015, siendo las 10:00 (diez horas), en su local sito en Ruta Mcal. Estigarribia N° 1114, se reúne el Directorio de ELECTROBAN S.A., compuesto por los Señores Directores: Diego Varela, Jorge Achón, José Rivarola y Oscar Diesel, a fin de tratar el siguiente orden del día:

* Presentación del Balance General, Cuadro de Resultados y Anexos por el periodo comprendido entre el 01 de enero de 2015 al 30 de Junio de 2015.

Se presenta el Balance General, el Cuadro de Resultados y los Anexos por el periodo comprendido entre el 01 de enero de 2015 al 30 de junio del 2015, el mismo es analizado y debatido por el Directorio, quien finalmente lo aprueba.

Sin otro comentario sobre el tema tratado se da por terminada la sesión, siendo las 11:30 del mismo día y lugar.



**ES COPIA FIEL DEL ORIGINAL
QUE TENGO A LA VISTA. CONSTA**
ELIZABETH C. TORRES
NOTARIA PUBLICA
Registro N° 89 - Telefax: 503 307
Carreteras 136 - Fdo. de la Mora

