

BALANCE GENERAL AL 30 DE SETIEMBRE DE 2015
Comparativo con cifras del mismo período anterior
 (Expresado en Guaraníes)

ACTIVO	30/09/2015	30/09/2014	PASIVO	30/09/2015	30/09/2014
ACTIVO CORRIENTE			PASIVO CORRIENTE		
Disponibilidades (Nota 3)	814.068.207	5.737.456.843	Deudas Comerciales (Nota 9)	21.589.889.906	20.157.259.512
Inversiones (Anexo D) y (Nota 4)	270.000.000	417.996.542	Deudas por Bienes y Servicios (Nota 10)	7.530.847.222	1.083.093.809
Créditos (Nota 5)	100.856.292.832	76.083.398.831	Deudas Financieras (Nota 11-17)	33.249.744.695	22.913.404.884
Otros Créditos (Nota 6)	18.171.189.721	4.803.839.018	Deudas Fiscales (Nota 12)	873.083.714	1.159.843.888
Bienes de Cambio (Nota 7)	23.710.488.353	15.824.277.502	Deudas Sociales (Nota 13)	2.599.185.424	2.245.586.440
			Otros Pasivos (Nota 14)	1.519.284.287	5.970.700.820
Total del Activo Corriente	143.822.039.113	102.666.967.736	Total del Pasivo Corriente	67.342.015.248	53.528.889.363
ACTIVO NO CORRIENTE			PASIVO NO CORRIENTE		
Inversiones (Anexo D) y (Nota 4)	2.593.830.000	1.989.349.000	Deudas por Bienes y Servicios (Nota 10)	675.981.557	498.267.082
Créditos (Nota 5)	24.957.660.823	25.961.524.539	Deudas Financieras (Nota 11-17)	55.894.850.842	35.556.926.912
Bienes de Uso (Anexo A)	5.399.755.877	5.100.306.746	Total del Pasivo No Corriente	56.570.732.399	36.055.193.994
Activos Intangibles (Anexo B)	3.409.091	54.850.747	Total del Pasivo	123.912.747.647	89.585.083.357
Cargos Diferidos (Nota 8)	621.102.435	485.791.312	PATRIMONIO NETO		
			Capital Social	33.262.590.352	30.762.590.352
Total del Activo No Cte.	33.275.558.226	33.291.922.344	Reserva Legal	2.554.725.911	1.877.795.402
Total del ACTIVO	177.097.597.339	135.958.790.079	Reserva Facultativa	5.083.064.491	881.974.068
			Reserva Revalu Lay 125/01	1.436.164.076	1.085.857.148
			Cobertura Cambiaria (Nota 17)	594.857.929	67.782.877
			Resultado de Ejercicios Anteriores	4.310.741.092	5.379.917.904
			Resultado del Actual	5.942.705.841	6.317.788.972
			Total del Patrimonio Neto	53.184.848.892	46.373.706.723
			Total PASIVO y PATRIMONIO NETO	177.097.597.339	135.958.790.079

CUENTAS DE ORDEN DEUDORAS	30/09/2015	30/09/2014	CUENTAS DE ORDEN ACREEDORAS	30/09/2015	30/09/2014
Fidelcomiso de Garantía y Pago/ Banco Continental (Fiduciario) (Nota 5)	8.930.540.500	10.930.887.375	Fidelcomiso de Garantía y Pago/Electroban (Fidelcomitante) (Nota 5)	8.930.540.500	10.930.887.375
Codeudores s/Préstamos Bancarios (Nota 16)	9.186.525.763	6.967.786.385	Banco- Acreedores por Codeudoria (Nota 16)	9.186.525.763	6.967.786.385
Total Cuentas De Orden Deudoras	18.117.066.263	17.898.673.760	Total Cuentas De Orden Acreedoras	18.117.066.263	17.898.673.760


 C.P. HUGO VILLALBA Sub Gerente Financiero Electroban S.A.E.	 Lic. DIANA TREVISAN Gerente Administrativo-Financiero Electroban S.A.E.	 Lic. JAVIER RAMIREZ Síndico Suplente	 DIEGO VARELA Presidente Electroban S.A.E.	 Ing. JORGE ACHÓN Director Vicepresidente Electroban S.A.E.
---	---	---	---	--



ESTADO DE RESULTADOS

Correspondiente al período acumulado entre el 01 de enero de 2015
al 30 de Setiembre de 2015, comparativo con cifras del mismo período anterior
(Expresado en Guaraníes)

CONCEPTOS	30/09/2015	30/09/2014
INGRESOS OPERATIVOS		
Ventas de Mercaderías y Servicios	87.155.432.385	81.145.736.963
Menos:		
Costo de Mercaderías y Servicios	(37.775.123.936)	(37.130.071.856)
Utilidad Operativa BRUTA	49.380.308.449	44.015.665.107
Mas:		
OTROS INGRESOS OPERATIVOS	7.626.578.723	6.428.694.051
Otros Ingresos	7.626.578.723	6.428.694.051
Menos:		
GASTOS OPERATIVOS - Anexo H	(40.816.165.566)	(33.726.654.965)
Gastos de Ventas	(22.740.186.419)	(16.107.244.824)
Gastos de Administración	(12.753.243.180)	(12.116.070.821)
Gastos Financieros	(5.322.735.967)	(5.503.339.320)
Utilidad Operativa NETA	16.190.721.606	16.717.704.193
Mas:		
INGRESOS NO OPERATIVOS	3.226.249.989	1.425.976.762
Ingresos Varios	3.226.249.989	1.425.976.762
Menos - Anexo H	(12.673.901.643)	(10.923.350.701)
Gastos No Operativos	(11.132.349.895)	(9.955.521.628)
Gastos No Deducibles	(1.541.551.748)	(967.829.073)
Utilidad antes del IMPUESTO	6.743.069.952	7.220.330.254
Menos:		
Impuesto a la Renta	(800.364.111)	(902.541.282)
UTILIDAD DEL EJERCICIO	5.942.705.841	6.317.788.972



C.P. LAURA ROA Contadora General Electroban S.A.E.	Lic. DIANA TREVISAN Gerente Administrativo-Financiero Electroban S.A.E.	Lic. RUBEN TORRES Sindaco Titular	Ing. JORGE ACHON Gerente General Electroban S.A.E.	DIEGO ARELA Presidente Electroban S.A.E.



ESTADO DE VARIACION DEL PATRIMONIO NETO
AL 30 DE SEPTIEMBRE DE 2015 Y 2014
(Expresado en Guaraníes)

RUBROS	APORTES DE LOS SOCIOS				GANANCIAS RESERVADAS			Ejercicio finalizado el:		30/09/2015 TOTAL DEL PATRIMONIO NETO
	CAPITAL SOCIAL	APORTE CAPITAL	CAPITAL SUSCRITO	TOTAL	RESERVA LEGAL	OTRAS RESERVAS	TOTAL	RESULTADO DEL EJERCICIO	30/09/2015 TOTAL DEL PATRIMONIO NETO	
Saldo al inicio del ejercicio	30.762.590.352	0	0	30.762.590.352	1.877.795.402	1.992.482.267	3.870.277.669	18.595.801.235	53.228.669.256	45.482.584.235
Distribución de Dividendos										0
* Reserva Legal					676.930.509	0	676.930.509	(676.930.509)	0	0
* Otras Reservas						2.483.389.776	2.483.389.776	(2.051.898.565)	431.491.211	67.782.877
* Reserva Facultativa p/Previsiones						3.000.000.000	3.000.000.000	(3.000.000.000)	0	0
* Reserva Facultativa p/Indemnizaciones						200.000.000	200.000.000	(200.000.000)	0	0
* Primas de Emisión								0	0	0
* Dividendos								(5.856.231.069)	(5.856.231.069)	(5.758.500.631)
* Integración de Capital	2.500.000.000			2.500.000.000				(2.500.000.000)	0	500.000.000
* Suscripción de Capital									0	0
* Aporte para Capitalización									0	0
* Acciones Suscritas a Integrar									0	0
* Revalor (Anexo A)						(561.785.547)	(561.785.547)	0	(561.785.547)	(235.948.730)
Revaluación a reservas								5.942.705.841	5.942.705.841	6.317.788.972
Ganancia del Ejercicio s/ el Estado de Resultados					2.554.725.911	7.114.086.496	9.668.812.407	10.253.446.933	53.184.849.692	
Saldo al cierre del ejercicio	33.262.590.352	0	0	33.262.590.352	2.554.725.911	7.114.086.496	9.668.812.407	10.253.446.933	53.184.849.692	
Saldo al cierre del ejercicio anterior	30.762.590.352	0	0	30.762.590.352	1.877.795.402	1.478.149.364	3.355.944.766	10.057.624.649	0	46.373.705.723

Las notas y los anexos que se acompañan son parte integrante de los estados contables.

 C.P. LAURA ROA Contadora General Electroban S.A.E.	 Lic. DIANA TREVISAN Gerente Administrativo-Financiero Electroban S.A.E.	 Lic. RICARDO TORRES Síndico Titular	 Ing. JORGE ACHON Gerente General Electroban S.A.E.	 DIEGO VARELA Presidente Electroban S.A.E.
---	--	---	---	--




ESTADO DE ORIGEN Y APLICACION DE FONDOS

Por el período intermedio comprendido entre el 01 de Enero al 30 de Setiembre de 2015

Comparativo con cifras del período intermedio a la misma fecha del año anterior

(Expresado en Guaraníes)

ORIGEN DE FONDOS	30/09/2015	30/09/2014
Flujo de Efectivo por Actividades Operativas		
Ventas Netas (Cobro Neto)	72.500.037.770	64.946.021.288
Costo de Ventas (Pago Neto)	(49.030.646.230)	(37.074.004.347)
Pago de Impuestos	(365.994.449)	(386.306.410)
Efectivo pagado a Empleados	(22.422.819.976)	(19.202.455.811)
Efectivo (usado) generado por otras actividades	(6.233.032.009)	(1.678.180.612)
Total Efectivo de las actividades Operativas antes de cambios en los activos operacionales	(5.552.454.894)	6.605.074.108
Aumento (disminución) en los Activos de Operación	(8.685.971.310)	4.609.925.909
Fondos colocados a Corto Plazo	0	0
Fondos Anticipados a Clientes	0	0
Cobro a Deudores	(8.685.971.310)	4.609.925.909
Aumento (disminución) en Pasivos de Operación	0	0
Pagos a Proveedores	0	0
Efectivo Neto de Actividades de Operación antes de Impuestos	(2.313.926.821)	(1.638.041.611)
Impuesto a la Renta	(2.313.926.821)	(1.638.041.611)
Efectivo Neto de Actividades de Operación (A)	(16.552.353.025)	9.576.958.406
Flujo de Efectivo por Actividades de Inversión		
Inversiones en otras Empresas	218.760.759	1.380.606.291
Inversiones Temporarias		0
Fondos con Destino Especial		0
Compra de Propiedad, Planta y Equipo	(1.580.946.548)	(1.858.504.246)
Efectivo Neto (usado) en Actividades de Inversión (B)	(1.362.185.789)	(477.897.955)
Flujo de Efectivo por Actividades de Financiamiento		
Aportes de Capital	0	500.000.000
Préstamos	16.228.450.618	3.784.193.309
Sobregiros Bancarios		
Dividendos Pagados	(5.856.231.069)	(5.758.500.631)
Intereses y Comisiones Bancarios	(577.609.719)	(4.506.096.976)
Efectivo Neto en Actividades de Financiamiento (C)	9.794.609.830	(5.980.404.298)
Efecto de las ganancias o pérdidas de cambio en el efectivo y sus equivalentes	431.491.211	67.782.877
Aumento (o disminución) neto de efectivos y sus equivalentes (A+B+C)	(7.688.437.772)	3.186.439.031
Efectivo y sus equivalentes al comienzo del período	8.502.505.979	2.551.017.812
Efectivo y su equivalente al cierre del período	814.068.207	5.737.456.843



 C.P. LAURA ROA Contadora General Electroban S.A.E.	 Lic. DIANA TREVISAN Gerente Administrativo-Financiero Electroban S.A.E.	 Lic. RICARDO TORRES Síndico Titular	 Ing. JORGE ACHON Gerente General Electroban S.A.E.	 DIEGO VARELA Presidente Electroban S.A.E.
--	---	--	--	---



NOTAS A LOS ESTADOS CONTABLES
CORRESPONDIENTE AL 30 DE SETIEMBRE 2015 Y 2014
(EXPRESADAS EN GUARANÍES)

NOTA 1: EL ENTE

Electroban Sociedad Anónima Emisora es una sociedad creada en fecha 03 de setiembre de 2007, según Escritura Pública N° 44, Folio 111 y siguientes del Protocolo Comercial "A". Fue inscrita en la Dirección General de los Registros Públicos – Sección Personas Jurídicas y Asociaciones bajo el N° 1.247.y al Folio 5.030, de fecha 26 de setiembre de 2007.

El capital social se fija en la suma de Gs. 510.000.000, y el objeto social será la de realizar, por cuenta propia o de terceros o asociada a terceros, las siguientes operaciones, dentro y fuera del país, sin que ello signifique limitación a sus actividades, no excluyéndose por lo tanto, cualquier otra actividad lícita que el Directorio considere conveniente a los intereses sociales: a) Comerciales; b) Inversiones, c) Inmobiliarias; d) Industriales y e) Agropecuarias.

La Sociedad tendrá una duración de noventa y nueve (99) años contados desde la fecha de inscripción de la escritura de constitución en el Registro de Personas Jurídicas y Asociaciones.

Aumentado el Capital Social a Gs.5.000.000.000, según Escritura Pública N° 63 de fecha 18 de agosto de 2008, inscrita en el Registro Público de Personas Jurídicas y Asociaciones bajo el N° 618, folio 5807 de fecha 08 de septiembre de 2008 e inscrita en el Registro Público de Comercio bajo el N° 557, Serie "F", folio 7229 de fecha 08 de septiembre de 2008.

El 29 de mayo de 2009, el capital social fue nuevamente aumentado a Gs.10.000.000.000, según Escritura Pública N° 38, a folios 84 y siguientes del Protocolo Civil "B". Inscrita en el Registro Público de Comercio N° 324, Serie "F", folio 2183 y Personas Jurídicas N° 381, folio 4521, Serie "E" ambos el 19 de junio de 2009.

Modificados sus Estatutos Sociales por Escritura Pública N° 66, del 10 de agosto del 2011, inscrita en el Registro Público de Comercio bajo el N° 12, folio 116 y sgtes., serie "C", sección Contratos, y en el Registro de Personas Jurídicas y Asociaciones bajo el N° 110, folio 1416 y sgtes., serie "A" en fecha 8 de febrero de 2012.

C.P. LAURA ROA
Contadora General
Electroban S.A.E.

Lic. DIANA TREVISAN
Gerente Administrativo-Financiero
Electroban S.A.E.

Lic. RICHARD TORRES
Síndico Titular

Ing. JORGE ACHON
Gerente General
Electroban S.A.E.

DIEGO VARELA
Presidente
Electroban S.A.E.



NOTAS A LOS ESTADOS CONTABLES
CORRESPONDIENTE AL 30 DE SETIEMBRE 2015 Y 2014
(EXPRESADAS EN GUARANÍES)

NOTA 2: PRINCIPALES POLÍTICAS Y PRÁCTICAS CONTABLES

En la preparación y presentación de los estados contables fueron aplicadas las siguientes políticas de contabilidad:

a. Moneda de Cuenta

La moneda de cuenta utilizada para la elaboración de los estados contables es el guaraní, moneda oficial de la República del Paraguay.

b. Efectos de la Inflación

Los estados contables han sido preparados en base a cifras históricas, sin considerar el efecto que las variaciones en el poder adquisitivo de la moneda local pudieran tener sobre los rubros no monetarios que los componen, debido a que la corrección monetaria, no es un principio de contabilidad de aceptación generalizada ni una norma vigente en el Paraguay. Constituye una excepción al criterio descrito, el ajuste por diferencia de cambio y el revalúo obligatorio de los bienes del activo fijo en virtud a lo que establece la Ley 125/91.

c. Valuación Moneda Extranjera

Los activos y pasivos en moneda extranjera se encuentran valuados al tipo de cambio de compra y venta respectivamente, de conformidad con los principios de contabilidad generalmente aceptados.






Las diferencias netas de cambio devengadas por fluctuaciones en los tipos de cambio entre las fechas de concertación de las operaciones y su liquidación o valuación al cierre del periodo se imputan según criterio adoptado a la cuenta Patrimonial Cobertura Cambiaria según Nota 17.

d. Disponibilidades.

Caja y Bancos se presentan a su valor nominal.

e. Cuentas por cobrar.

Los créditos se presentan por su costo menos cualquier pérdida por provisiones.

 C.P. LAURA RDA Contadora General Electroban S.A.E.	 Lic. DIANA TREVISAN Gerente Administrativo-Financiero Electroban S.A.E.	 Lic. RICHARD TORRES Síndico Titular	 Ing. JORGE ACHON Gerente General Electroban S.A.E.	 DIEGO VARELA Presidente Electroban S.A.E.
---	--	--	---	--



NOTAS A LOS ESTADOS CONTABLES
CORRESPONDIENTE AL 30 DE SETIEMBRE 2015 Y 2014
(EXPRESADAS EN GUARANÍES)

f. Previsión para Incobrables y Cobranzas

La Sociedad constituye provisiones para deudores de dudoso cobro a los efectos de crear reservas para los casos en los que no se cobren las deudas o se incurran en gastos para las cobranzas basándose en el Art. 126 de la Ley 1284/98 del Mercado de Valores.

g. Valuación de Existencias

Las existencias se valúan a su costo de adquisición y/o producción. El criterio de imputación de las unidades al costo es "precio promedio". El valor contable de las existencias no supera el valor probable de realización de las mismas.

Las importaciones en curso incluyen el importe facturado por el proveedor, más los gastos adicionales que se producen hasta que los bienes estén a disposición en el stock.

h. Valuación de los Bienes de Uso






Los bienes de uso están valorizados a su costo de adquisición, más los incrementos resultantes de revalúo hechos por mandato legal (Ley 125/91) y menos la depreciación acumulada. La depreciación es calculada siguiendo el método de línea recta, a tasas reguladas por las leyes tributarias y que se consideran adecuadas para extinguir el valor bruto de los bienes al fin de su vida útil. El costo de las renovaciones y mejoras es incorporado al activo, en tanto que el de mantenimiento y reparaciones es cargado a gastos. El costo, el revalúo y la depreciación acumulada de los bienes vendidos o retirados, son eliminados de la cuenta del activo y la ganancia o pérdida es aplicada a resultado.

i. Cuentas por Pagar y Provisiones.

Las cuentas comerciales, sociales y fiscales, se expresan a su costo amortizado.

j. Capital Social

El Capital Social de la empresa según Acta N° 8 de la Asamblea General Extraordinaria de fecha 25 de abril del dos mil once, en la modificación del Art. 5° del Estatuto Social fija el capital social en la suma de G. 50.000.000.000.- (Guaraníes Cincuenta mil millones), representado por 60.000 (sesenta mil) acciones de clase A con un valor nominal de Gs. 500.000.- (Guaraníes

 C.P. LAURA ROA Contadora General Electroban S.A.E.	 Lic. DIANA TREVISAN Gerente Administrativo-Financiero Electroban S.A.E.	 Lic. RICHARD TORRES Síndico Titular	 Ing. JORGE ACHON Gerente General Electroban S.A.E.	 DIEGO VARELA Presidente Electroban S.A.E.
---	--	---	---	--



NOTAS A LOS ESTADOS CONTABLES
CORRESPONDIENTE AL 30 DE SETIEMBRE 2015 Y 2014
(EXPRESADAS EN GUARANÍES)

Quinientos mil) cada acción y 40.000 (cuarenta mil) acciones de clase B con un valor nominal de Gs. 500.000.- (Guaraníes Quinientos mil) cada acción, el cual es emitido según Acta de Asamblea N° 9 de fecha 12 de agosto de 2011. Al cierre del periodo 30 de Setiembre de 2015 el saldo del Capital Emitido Acciones Ordinarias es de G. 9.665.246.985.- y de Acciones Preferidas es de G. 7.072.162.662.-

k. Impuesto a la Renta.

El impuesto a la renta se basa en la utilidad contable antes de este impuesto, ajustada por las partidas que la ley exige para obtener la renta neta imponible, a la que se le aplica la tasa impositiva vigente del 10%, para la determinación del impuesto.

l. Reconocimiento de Ingresos y Gastos

Para el reconocimiento de las ganancias y pérdidas se ha aplicado el principio de lo devengado, excepto los intereses moratorios que, en algunos casos se contabilizan en el momento del cobro.






m. Definición de fondos.

Para la preparación del Estado de Flujos de Efectivo se definió como fondos a las disponibilidades.

n. Estimaciones contables.

La preparación de los estados financieros requiere por parte de la Administración de la sociedad la aplicación de estimaciones contables relevantes y la realización de juicios y supuestos en el proceso de aplicación de las políticas contables que afectan a los importes de activos y pasivos registrados, y los activos y pasivos contingentes revelados a la fecha de la emisión de los presentes estados financieros; así como también los ingresos y gastos registrados en el ejercicio. Los resultados reales pueden eventualmente diferir de las estimaciones realizadas.

Estas estimaciones realizadas por la Administración de la sociedad fueron efectuadas en función de la mejor información disponible al 30 de Setiembre de

 C.P. LAURA ROA Contadora General Electroban S.A.E.	 Lic. DIANA TREVISAN Gerente Administrativo-Financiero Electroban S.A.E.	 Lic. RICHARD TORRES Síndico Titular	 Ing. JORGE ACHON Gerente General Electroban S.A.E.	 DIEGO VARELA Presidente Electroban S.A.E.
---	--	--	---	--



NOTAS A LOS ESTADOS CONTABLES
CORRESPONDIENTE AL 30 DE SETIEMBRE 2015 Y 2014
(EXPRESADAS EN GUARANÍES)

2015. Sin embargo, podrían ocurrir eventos que puedan tener lugar en el futuro, y que obliguen a su modificación en los ejercicios siguientes.

El efecto en los estados financieros de las modificaciones que, en su caso, se derivasen de los ajustes a efectuar en ejercicios siguientes, se reconoce en el ejercicio en que la estimación es modificada y en los ejercicios futuros afectados, o sea, se registra en forma prospectiva.

Sin embargo, no es de conocimiento de la Administración hechos que puedan modificar significativamente las condiciones actuales.

NOTA 3: COMPOSICIÓN DE DISPONIBILIDADES

Al 30 de Setiembre de 2015 la disponibilidad está compuesta de:

CUENTAS	30/09/2015	30/09/2014
Recaudaciones a Depositar	660.721.181	532.846.735
Fondo Fijo	93.279.788	84.970.892
Bancos Cta. Cte.	60.067.238	5.119.639.216
TOTALES	814.068.207	5.737.456.843


NOTA 4: INVERSIONES

Al 30 de Setiembre de 2015 las Inversiones arrojaron la siguiente composición:

CUENTAS	30/09/2015	30/09/2014
Acciones en Otras Empresas - Compañía Administradora de Riesgos S.A.	2.197.112.000	1.989.349.000
Fondo para Futura Capitalización en Otras Empresas	396.518.000	0
Dividendos a Cobrar por Acciones Cte.	270.000.000	417.995.542
TOTALES	2.863.630.000	2.407.344.542

A - Activo Corriente	270.000.000	417.995.542
B - Activo No Corriente	2.593.630.000	1.989.349.000

 C.P. LAURA ROA Contadora General Electroban S.A.E.	 Lic. DIANA TREVISAN Gerente Administrativo-Financiero Electroban S.A.E.	 Lic. RICHARD TORRES Síndico Titular	 Ing. JORGE ACHON Gerente General Electroban S.A.E.	 DIEGO VARELA Presidente Electroban S.A.E.
--	---	--	--	---



NOTAS A LOS ESTADOS CONTABLES
CORRESPONDIENTE AL 30 DE SETIEMBRE 2015 Y 2014
(EXPRESADAS EN GUARANÍES)

NOTA 5: CRÉDITOS

Al 30 de Setiembre de 2015 los Créditos arrojaron la siguiente composición:

CUENTAS	30/09/2015	30/09/2014
Documentos a Cobrar Cte.	98.081.195.866	80.229.624.495
Documentos a Cobrar No Cte.	15.521.770.549	14.321.160.468
(-) Previsión 1 M/N	(697.061.858)	(4.858.738.708)
Derechos en Fideicomiso No Cte.	8.930.540.500	10.930.887.375
Otras cuentas a Cobrar Diversas	126.557.935	298.338.721
Otras cuentas a Cobrar Diversas M/E	0	4.697.627
Deudores por Cartera Cedida Cte.	3.345.600.889	409.476.696
Deudores por Cartera Cedida No Cte.	205.349.774	409.476.696
TOTALES	125.513.953.655	101.744.923.370

A - Activo Corriente	100.856.292.832	76.083.398.831
B - Activo No Corriente	24.657.660.823	25.661.524.539

En fecha 14 de setiembre de 2012 y 12 de julio de 2013 la entidad ha firmado un contrato de fideicomiso con el Banco Continental S.A.E.C.A., en donde se crea un patrimonio autónomo de G. 6.502.502.000.- y G. 4.428.385.375.- respectivamente. ELECTROBAN S.A.E. en su calidad de fideicomitente se comprometió a ceder al patrimonio autónomo la cartera de crédito emitidos por terceros deudores del fideicomitente. Los títulos deudores que conforman el patrimonio autónomo permanecerán bajo la custodia del fiduciario. Estos títulos son instrumentos emitidos por deudores del fideicomitente.

Al 30 de setiembre de 2015 el Patrimonio Autónomo constituido el 14 de setiembre de 2012 arroja un saldo de Gs. 4.554.787.500.- y el Patrimonio Autónomo constituido el 17 de junio de 2013 arroja un saldo de Gs. 4.375.753.000.- lo que totaliza a la fecha de cierre Gs. 8.930.540.500.-

El fideicomiso constituido tiene por finalidad procurar garantizar el cumplimiento de la obligación contraída por el Fideicomitente con los tenedores de los bonos o títulos de crédito emitidos en el mercado público de valores durante el período de vigencia de dichos títulos, el cual no excederá cinco años. El último vencimiento de los títulos está establecido el día 16 de marzo de 2017.

 C.P. HUGO VILLALBA Sub Gerente Financiero Electroban S.A.E.	 Lic. DIANA TREVISAN Gerente Administrativo-Financiero Electroban S.A.E.	 Lic. JAVIER GRUNEWALD Síndico Suplente	 DIEGO VARELA Presidente Electroban S.A.E.	 Ing. JORGE ACHÓN Director Vicepresidente Electroban S.A.E.
---	---	---	---	--



NOTAS A LOS ESTADOS CONTABLES
CORRESPONDIENTE AL 30 DE SETIEMBRE 2015 Y 2014
(EXPRESADAS EN GUARANÍES)

NOTA 7: BIENES DE CAMBIO

Al 30 de Setiembre de 2015 los Bienes de Cambio arrojaron la siguiente composición:

CUENTAS	30/09/2015	30/09/2014
Mercaderías	22.744.392.513	15.035.075.931
Mercaderías Usadas	532.074.376	503.080.970
Mercaderías Dañadas - Utilizables	569.021.464	376.120.601
Previsiones p/Obsolescencia Com.o Técnica	(135.000.000)	(90.000.000)
TOTALES	23.710.488.353	15.824.277.502

NOTA 8: CARGOS DIFERIDOS

Al 30 de Setiembre de 2015 los Cargos Diferidos arrojaron la siguiente composición:

CUENTAS	30/09/2015	30/09/2014
Gastos de Constitución Diferidos	4.165.345	4.165.345
Amortización Gastos de Constitución Diferidos	(4.165.345)	(4.165.345)
Gastos de Organización Diferidos - Suc	21.818.180	21.818.180
Amortización Acumulada Gastos de Organización	(17.454.544)	(13.090.908)
Gastos de Organización Sector Microempresas	236.311.969	252.064.037
(-) Amortización Acumulada Gtos de Organiz. BID	(31.504.136)	0
Gastos de Colocacion de Bonos y Emisiones	328.673.287	0
(-) Amortización Acumulada Gastos de Colocación de Bonos	(41.742.328)	0
Gastos de RRHH a Diferir	300.000.000	300.000.000
Amortización Gastos de RRHH a Diferir	(174.999.993)	(74.999.997)
TOTALES	621.102.435	485.791.312

A - Activo Corriente	0	0
B - Activo No Corriente	621.102.435	485.791.312

C.P. LAURA RÚA Contadora General Electroban S.A.E.	Lic. DIANA TREVISAN Gerente Administrativo-Financiero Electroban S.A.E.	Lic. RICARDO TORRES Síndico Titular	Ing. JORGE ACHON Gerente General Electroban S.A.E.	DIÉGO VARELA Presidente Electroban S.A.E.



NOTAS A LOS ESTADOS CONTABLES
CORRESPONDIENTE AL 30 DE SETIEMBRE 2015 Y 2014
(EXPRESADAS EN GUARANÍES)

NOTA 9: DEUDAS COMERCIALES

Al 30 de Setiembre de 2015 las Deudas Comerciales arrojaron la siguiente composición:

CUENTAS	30/09/2015	30/09/2014
Proveedores Comerciales M/N Cte.	8.949.111.521	6.750.394.945
Cheques Diferidos Banco Continental M/N	2.312.596.006	2.721.800.335
Cheques Diferidos Banco Regional M/N	8.390.326.425	9.998.078.377
Cheques Diferidos Banco GNB M/N	1.031.424.473	0
Proveedores Comerciales M/E Cte.	58.532.570	(6.205.341)
Cheques Diferidos Banco Continental M/E	291.985.977	259.452.947
Proveedores del Exterior Cte.M/E	516.264.434	433.738.249
Anticipos de Clientes	608.000	0
Descuentos a Proveedores a Rendir	19.040.500	0
TOTALES	21.569.889.906	20.157.259.512

A - En Moneda Nacional	20.702.498.925	19.470.273.657
B - En Moneda Extranjera	866.782.981	686.985.855

NOTA 10: DEUDAS POR BIENES Y SERVICIOS

Al 30 de Setiembre de 2015 las Deudas Por Bienes y Servicios arrojaron la siguiente composición:

NOTA 10: DEUDAS POR BIENES Y SERVICIOS

CUENTAS	30/09/2015	30/09/2014
Proveedores de Bienes y Servicios M/N Cte.	6.920.006.157	770.055.358
Proveedores de Bienes y Servicios M/E Cte.	596.388.501	313.038.451
Proveedores de Bienes y Servicios M/E No Cte.	675.881.557	498.267.082
Cheques Emitidos	0	0
Fondos a Reponer M/N Cte.	12.985.881	0
Proveedores del Exterior - Bienes y Servicios	1.466.683	0
TOTALES	8.206.728.779	1.581.360.891

A - Pasivo Corriente	7.530.847.222	1.083.093.809
B - Pasivo No Corriente	675.881.557	498.267.082

 C.P. LAURA ROA Contadora General Electroban S.A.E.	 Lic. DIANA TREVISAN Gerente Administrativo-Financiero Electroban S.A.E.	 Lic. RICARDO TORRES Síndico Titular	 Ing. JORGE ACHON Gerente General Electroban S.A.E.	 DIEGO VARELA Presidente Electroban S.A.E.
---	--	---	---	--



NOTAS A LOS ESTADOS CONTABLES
CORRESPONDIENTE AL 30 DE SETIEMBRE 2015 Y 2014
(EXPRESADAS EN GUARANÍES)

NOTA 11: DEUDAS FINANCIERAS

Al 30 de Setiembre de 2015 las Deudas Financieras arrojaron la siguiente composición:

CUENTAS	30/09/2015	30/09/2014
Documentos a Pagar a Bcos. M/N Cte.	29.041.903.215	21.344.871.097
Intereses a Pagar a Bancos M/N Cte.	4.284.729.324	3.001.291.559
Intereses a Vencer M/N Cte.	(4.130.331.371)	(3.324.346.826)
Documentos a Pagar a Bcos. M/E Cte.	7.521.453.259	0
Intereses a Pagar a Bancos M/E Cte.	2.354.399.000	2.001.866.082
Intereses a Vencer M/E Cte.	(1.615.196.376)	(1.281.711.564)
Banco Continental CDA M/E Cte.	(3.754.053.297)	0
Banco Regional CDA M/E Cte.	(2.502.699.720)	(1.496.337.206)
Banco Familiar CDA M/E Cte.	(1.251.349.860)	0
Intereses a Cobrar por CDA M/E Cte.	(1.148.971.081)	(843.917.416)
Intereses a Cobrar por CDA Regional	(285.614.009)	(32.476.258)
Intereses a Cobrar por CDA Familiar	(148.802.302)	
Intereses a Devengar por CDA M/E Cte.	982.353.168	905.970.825
Intereses a Dev. por C.D.A. M/E C.P. Familiar	327.452.940	301.990.275
Intereses a Dev. por C.D.A. M/E C.P. Regional	686.558.143	649.283.565
Documentos a Pagar a Bcos. M/N No Cte.	35.278.389.171	30.124.807.415
Intereses a Pagar a Bancos M/N No Cte.	7.650.141.902	7.504.332.275
Intereses a Vencer M/N No Cte.	(7.455.953.146)	(7.254.182.253)
Documentos a Pagar a Bcos. M/E No Cte.	26.325.086.741	26.931.900.000
Intereses a Pagar a Bancos M/E No Cte.	3.872.840.021	4.955.052.156
Intereses a Vencer M/E No Cte.	(5.042.158.551)	(5.291.880.452)
Banco Continental C.D.A. M/E LP	(13.139.171.669)	(13.421.790.000)
Intereses a Cobrar por C.D.A. M/E LP	(2.082.384.702)	(2.170.196.069)
Intereses a Devengar por C.D.A. M/E LP	1.422.337.604	1.919.494.927
Bco. Familiar C.D.A. M/E LP	(4.379.724.509)	(4.473.930.000)
Intereses a Cobrar por C.D.A. M/E LP Familiar	(1.186.575.378)	(1.060.965.656)
Intereses a Dev. C.D.A. Bco. Familiar M/E LP	477.867.695	639.834.625
Bco. Regional C.D.A. M/E LP Regional	(8.759.460.280)	(8.947.860.000)
Intereses a Cobrar C.D.A. M/E LP Regional	(2.519.891.407)	(2.228.992.457)
Intereses a Dev. C.D.A. M/E LP Regional	1.023.597.676	1.358.732.541
Bonos a Pagar M/N	2.850.000.000	1.550.000.000
Intereses por Bonos a Pagar M/N Cte.	3.292.953.428	1.139.369.851
Intereses a Vencer por Bonos M/N Cte.	(3.260.498.724)	(1.138.558.898)
Tarjeta de Credito-Bco. Continental Gs.	5.458.958	136.109.798
Bonos a Pagar M/N No Cte.	24.000.000.000	6.850.000.000
Intereses por Bonos a Pagar M/N No Cte.	8.253.260.284	1.133.884.934
Intereses a Vencer por Bonos M/N No Cte.	(7.843.350.610)	(1.011.315.074)
TOTALES	89.144.595.537	58.470.331.796



A - Deudas Financieras Cte.	33.249.744.695	22.913.404.884
B - Deudas Financieras No Cte.	55.894.850.842	35.556.926.912

 C.P. LAURA ROA Contadora General Electroban S.A.E.	 Lic. DIANA TREVISAN Gerente Administrativo-Financiero Electroban S.A.E.	 Lic. RICARDO TORRES Síndico Titular	 Ing. JORGE ACHON Gerente General Electroban S.A.E.	 DIEGO VARELA Presidente Electroban S.A.E.
--	---	--	--	---



NOTAS A LOS ESTADOS CONTABLES
CORRESPONDIENTE AL 30 DE SETIEMBRE 2015 Y 2014
(EXPRESADAS EN GUARANÍES)

NOTA 12: DEUDAS FISCALES

Al 30 de Setiembre de 2015 las Deudas Fiscales arrojaron la siguiente composición:

CUENTAS	30/09/2015	30/09/2014
Dirección Gral. Recaudaciones	799.734.111	902.541.283
IVA a Pagar	73.349.603	257.302.615
TOTALES	873.083.714	1.159.843.898

NOTA 13: DEUDAS SOCIALES

Al 30 de Setiembre de 2015 las Deudas Sociales arrojaron la siguiente composición:

CUENTAS	30/09/2015	30/09/2014
Sueldos a Pagar	19.732.356	0
Comisiones a Pagar	609.009.655	521.007.705
Aguinaldo a Pagar	1.287.700.059	1.228.974.707
I.P.S. a Pagar	245.022.535	322.072.393
Indemnizaciones y Preavisos a Pagar	265.677.524	94.006.611
Descuentos a Funcionarios por Compras y Préstamos	172.043.295	79.525.024
TOTALES	2.599.185.424	2.245.586.440

NOTA 14: OTROS PASIVOS

Al 30 de Setiembre de 2015 los Otros Pasivos arrojaron la siguiente composición:

CUENTAS	30/09/2015	30/09/2014
Prestamos de Directores M/E Cte.	0	405.185.947
Prestamos de Directores M/N Cte.	0	112.082.192
Fondos en Custodia (*)	306.479.066	4.937.515.000
Cobranzas de Terceros	954.456.982	396.463.922
Deudas por Cartera Adquirida - CP001	119.453.759	119.453.759
Deudas por Cartera Adquirida - CARSA 003	138.874.480	0
TOTALES	1.519.264.287	5.970.700.820

(*) Corresponde a CDA de Directores entregados en Custodia a Electroban S.A.

 C.P. LAURA ROA Contadora General Electroban S.A.E.	 Lic. DIANA TREVISAN Gerente Administrativo-Financiero Electroban S.A.E.	 Lic. RISART TORRES Síndico Titular	 Ing. JORGE ACHON Gerente General Electroban S.A.E.	 DIEGO VARELA Presidente Electroban S.A.E.
--	---	---	--	---



NOTAS A LOS ESTADOS CONTABLES
CORRESPONDIENTE AL 30 DE SETIEMBRE 2015 Y 2014
(EXPRESADAS EN GUARANÍES)

NOTA 15: CUENTAS DE ORDEN DEUDORAS Y ACREEDORAS

Al 30 de Setiembre de 2015 las Cuentas de Orden que representaban el activo trasladado de "Documentos por Cobrar" de Electroban S.A.E. a un patrimonio autónomo y que tiene por finalidad procurar garantizar el cumplimiento de la obligación contraída por el Fideicomitente con los tenedores de los bonos o títulos de crédito emitidos en el mercado público de valores.

NOTA 16: CODEUDORIA BANCARIA

Electroban S.A.E. apoya a la empresa CREDIPLUS S.A. otorgando a favor de esta algunos y acotados avales bancarios que al 30 de Setiembre de 2015 asciende a la suma de Gs 9.186.525.763 (Guaraníes Nueve mil ciento ochenta y seis millones quinientos veinte y cinco mil setecientos sesenta y tres) en los Bancos Amambay, GNB, Itaú, Bancop y Atlas con el objeto de desarrollar complementación y bases de clientes comunes con énfasis en el apoyo a microempresarios. A través de esta alianza estratégica entre ambas empresas Electroban S.A.E. obtendrá un alto beneficio por sinergia con clientes comunes sin generar un costo adicional a Electroban S.A.E.

NOTA 17: COBERTURA CAMBIARIA

La administración de la Sociedad ha adoptado como medida preventiva tendiente a reducir o anular el riesgo cambiario la realización de operaciones a través de instrumentos financieros, dado que las operaciones fueron concebidas y gestionadas para que tengan efecto compensatorio de los riesgos cambiarios, reconociendo directamente en el Patrimonio Neto el resultado de la Cobertura de riesgo de cambio que afectaran a los flujos de efectivo futuros.

En este sentido, se observa las coberturas realizadas en el Sistema Financiero Bancario a través de los Certificados de Depósito de Ahorro por U\$S 6.000.000.- (Dólares Americanos Tres millones) a 6 (seis) años de plazo específicamente para el desembolso del préstamo del Banco Interamericano de Desarrollo PR-L1073.

El saldo al 30 de Setiembre de 2015 que se expone en el Patrimonio Neto es de Gs.594.857.929.-

 C.P. LAURA ROA Contadora General Electroban S.A.E.	 Lic. DIANA TREVISAN Gerente Administrativo-Financiero Electroban S.A.E.	 Lic. RICHART TORRES Síndico Titular	 Ing. JORGE ACHON Gerente General Electroban S.A.E.	 DIEGO VARELA Presidente Electroban S.A.E.
--	---	--	--	---









NOTAS A LOS ESTADOS CONTABLES
CORRESPONDIENTE AL 30 DE SETIEMBRE 2015 Y 2014
(EXPRESADAS EN GUARANÍES)

NOTA 18: HECHOS POSTERIORES AL CIERRE

No existen otros hechos relevantes que deban informarse que tengan un impacto significativo sobre los Estados Financieros.



 C.P. LAURA ROA Contadora General Electroban S.A.E.	 Lic. DIANA TREVISAN Gerente Administrativo-Financiero Electroban S.A.E.	 Lic. RICHARD TORRES Síndico Titular	 Ing. JORGE ACHON Gerente General Electroban S.A.E.	 DIEGO VARELA Presidente Electroban S.A.E.
---	--	---	---	--



BALANCE GENERAL
AL 30 DE SETIEMBRE DE 2015 y 30 DE SETIEMBRE DE 2014
 (Expresado en Guaraníes)

BIENES DE USO

ANEXO A

CUENTAS	VALORES DE ORIGEN					AMORTIZACIONES				NETO RESULTANTE
	INICIO DEL PERIODO	ALTAS DEL PERIODO	BAJAS DEL PERIODO	REVALUO DEL PERIODO	AL CIERRE DEL PERIODO	ACUMULADAS INICIO PERIOD.	ALTAS DEL PERIODO	BAJAS DEL PERIODO	ACUMULADAS CIERRE PERIODO	
MUEBLES Y UTILES	1.580.299.610	117.125.458	0	0	1.697.425.068	532.327.997	98.156.908	0	630.484.905	1.066.940.163
EQUIPOS DE OFICINA	152.334.843	30.172.603	0	0	182.507.446	112.438.728	16.893.477	0	129.332.205	53.175.241
RODADOS	4.693.365.274	583.485.379	240.063.560	0	5.036.787.093	2.878.249.540	546.423.282	240.063.560	3.184.609.262	1.852.177.831
INMUEBLES E INSTALACIONES	424.084.417	78.913.740	0	0	502.998.157	213.301.700	72.898.880	0	286.200.580	216.797.577
EQUIPOS DE INFORMATICA	2.575.579.104	492.195.530	0	0	3.067.774.634	1.672.780.471	323.011.445	0	1.995.791.916	1.071.982.718
CARTELES Y LETREROS	954.395.888	87.535.454	0	0	1.041.931.342	474.965.525	140.347.742	0	615.313.267	426.618.075
MEJORAS PROPIEDAD DE TERCEROS	1.224.756.075	163.386.228	0	0	1.388.142.303	553.675.872	217.134.357	0	770.810.229	617.332.074
LIBROS CONTABLES	117.559.205	28.132.156	0	0	145.691.361	50.959.163	0	0	50.959.163	94.732.198
TOTALES EJERC. ACTUAL	11.722.374.416	1.580.946.548	240.063.560	0	13.063.257.404	6.488.698.996	1.414.866.091	240.063.560	7.663.501.527	5.399.755.877
TOTALES EJERC. ANTERIOR	9.431.711.543	1.870.663.943	22.672.057	0	11.279.703.429	4.994.115.637	1.195.793.406	10.512.360	6.179.396.683	5.100.306.746

[Signature]
C.P. LAURA ROA
 Contadora General
 Electroban S.A.E.

[Signature]
Lic. DIANA TREVISAN
 Gerente Administrativo-Financiero
 Electroban S.A.E.

[Signature]
Lic. RICARDO TORRES
 Síndico Titular

[Signature]
Ing. JORGE ACHON
 Gerente General
 Electroban S.A.E.

[Signature]
DIEGO VARELA
 Presidente
 Electroban S.A.E.



ANEXO B

BALANCE GENERAL AL 30 DE SETIEMBRE DE 2015 Y 2014

ACTIVOS INTANGIBLES
(Expresado en Guaraníes)

CUENTAS	VALORES DE ORIGEN			AL CIERRE DEL PERIODO	AMORTIZACIONES			NETO RESULTANTE	
	AL INICIO DEL PERIODO	AUMENTOS	DISMINUCION		ACUMULADOS AL INICIO DEL PERIODO	DEL PERIODO	BAJAS		ACUMULADOS AL CIERRE DEL PERIODO
1- Registro de Marca	4.000.000	0	0	4.000.000	4.000.000	0	0	4.000.000	0
2- Llave de Negocio	3.409.091	0	0	3.409.091	0	0	0	0	3.409.091
TOTALES EJERCICIO ACTUAL	7.409.091	0	0	7.409.091	4.000.000	0	0	4.000.000	3.409.091
TOTALES EJERCIO ANTERIOR	197.801.000	0	138.950.253	58.850.747	4.000.000	0	0	4.000.000	54.850.747


C.P. LAURA ROA
Contadora General
Electroban S.A.E.



Lic. DIANA TREVISAN
Gerente Administrativo-Financiero
Electroban S.A.E.

Lic. RICARDO TORRES
Síndico Titular

Ing. JORGE ACHON
Gerente General
Electroban S.A.E.

DIEGO VARELA
Presidente
Electroban S.A.E.





**BALANCE GENERAL
AL 30 DE SETIEMBRE DE 2015
INVERSIONES, ACCIONES, DEBENTURES Y OTROS TITULOS EMITIDOS EN SERIE
PARTICIPACION EN OTRAS SOCIEDADES
(En guaraníes)**

ANEXO C

DENOMINACION Y CARACTERISTICA DE LOS VALORES	CLASE	VALOR NOMINAL UNITARIO	CANT.	VALOR NOMINAL TOTAL	VALOR PATRIMONIAL PROPORC.	VALOR DE LIBROS	VALOR DE COTIZACION	INFORMACION SOBRE EL EMISOR				
								% DE PARTICIPAC.	ACTIVIDAD PRINCIPAL	CAPITAL	S/ULTIMO BALANCE	
											RTADO.	PAT. NETO
INVERSIONES TEMPORARIAS (DETALLAR)												
TOTAL EJERCICIO ACTUAL												
TOTAL EJERCICIO ANTERIOR												
CARSA	PREF.	1.000	604.220	604.220.000		604.220.000	604.220.000	2%	COBRANZAS	33.604.320.000	7.501.218.642	43.583.648.972
CARSA	ORD	1.000	1.592.892	1.592.892.000		1.592.892.000	1.592.892.000	5%	COBRANZAS	33.604.320.000	7.501.218.642	43.583.648.972
TOTAL EJERCICIO ACTUAL				2.197.112.000		2.197.112.000	1.592.892.000					
TOTAL EJERCICIO ANTERIOR				1.930.215.000		1.930.215.000	1.989.349.000					

 C.P. LAURA ROA Contadora General Electroban S.A.E.	 Lic. DIANA TREVISAN Gerente Administrativo-Financiero Electroban S.A.E.	 Lic. RICARDO TORRES Síndico Titular	 Ing. JORGE ACHON Gerente General Electroban S.A.E.	 DIEGO VARELA Presidente Electroban S.A.E.
---	--	---	---	--



BALANCE GENERAL
AL 30 DE SETIEMBRE DE 2015 y AL 30 DE SETIEMBRE DE 2014
OTRAS INVERSIONES
(Expresado en Guaraníes)

ANEXO D

CUENTAS	VALOR DE COSTO	AMORTIZAC.	VALOR DE COTIZACION	VALOR REGISTRADO AÑO ACTUAL	VALOR REGISTRADO AÑO ANTERIOR
INVERSIONES CORRIENTES	270.000.000		270.000.000	270.000.000	417.995.542
Banco Regional C.D.A. M/E	0		0	0	0
Intereses a Cobrar por C.D.A. M/E Bco.Regional	0		0	0	0
Intereses a Devengar por C.D.A. M/E	0		0	0	0
Intereses a Dev.por C.D.A. M/E C.P. Familiar	0		0	0	0
Intereses a Dev.por C.D.A. M/E C.P. Regional	0		0	0	0
Dividendos a Cobrar por Acciones - Banco Regional Acciones Preferidas	0		0	0	0
Dividendos a Vencer por Acciones - Banco Regional Acciones Preferidas	0		0	0	0
Dividendos a Cobrar por Acciones - Compañía Administradora de Riesgos S.A	0		0	0	0
Administradora de Riesgos S.A	270.000.000		270.000.000	270.000.000	417.995.542
INVERSIONES NO CORRIENTES	2.593.630.000		2.593.630.000	2.593.630.000	1.989.349.000
Banco Continental C.D.A. M/E	0		0	0	0
Intereses a Cobrar por C.D.A. M/E	0		0	0	0
Intereses a Devengar por C.D.A. M/E	0		0	0	0
Bco. Familiar C.D.A. M/E L/P	0		0	0	0
Intereses a Cobrar por C.D.A. M/E L/P Familiar	0		0	0	0
Intereses a Dev.C.D.A. Bco. Familiar M/E L/P	0		0	0	0
Bco. Regional C.D.A. M/E L/P Regional	0		0	0	0
Intereses a Cobrar C.D.A. M/E L/P Regional	0		0	0	0
Intereses a Dev. C.D.A. M/E L/P Regional	0		0	0	0
Acciones en Otras Empresas - Banco Regional Acciones Preferidas	0		0	0	0
Fondo para Futura Capitalización en Otras Empresas	396.518.000		396.518.000	396.518.000	0
Acciones en Otras Empresas - Compañía Administradora de Riesgos	2.197.112.000		2.197.112.000	2.197.112.000	1.989.349.000
TOTALES EJERCICIO	2.863.630.000	0	2.863.630.000	2.863.630.000	2.407.344.542

 C.P. LAURA ROA Contadora General Electroban S.A.E	 Lic. DIANA TREVISAN Gerente Administrativo-Financiero Electroban S.A.E.	 Lic. ROBERT TORRES Síndico Titular	 Ing. JORGE ACHON Gerente General Electroban S.A.E.	 DIEGO VARELA Presidente Electroban S.A.E.
---	---	---	--	---










BALANCE GENERAL
AL 30 DE SETIEMBRE DE 2015 Y 30 DE SETIEMBRE DE 2014
PREVISIONES
 (Expresado en guaraníes)

ANEXO E

RUBROS	SALDOS AL INICIO DEL EJERCICIO	AUMENTOS (*)	BAJAS (*)	SALDOS CIERRE AL 30/09/2015	SALDOS CIERRE AL 30/09/2014
DEDUCIDAS DEL ACTIVO (*)					
Previsiones (Nota 5)	5.323.592.547	9.581.788.804	14.208.319.493	697.061.858	4.858.738.708
TOTAL	5.323.592.547	9.581.788.804	14.208.319.493	697.061.858	4.858.738.708

 C.P. LAURA ROA Contadora General Electroban S.A.E.	 Lic. DIANA TREVISAN Gerente Administrativo-Financiero Electroban S.A.E.	 Lic. RICARDO TORRES Síndico Titular	 Ing. JORGE ACHON Gerente General Electroban S.A.E.	 DIEGO VARELA Presidente Electroban S.A.E.
---	--	---	---	--





BALANCE GENERAL
AL 30 DE SETIEMBRE DE 2015 y 30 DE SETIEMBRE DE 2014
COSTO DE MERCADERIAS VENDIDAS Y SERVICIOS PRESTADOS
 (Expresado en Guaraníes)

ANEXO F

DETALLE	EJERCICIO 30/09/2015		EJERCICIO 30/09/2014	
I. COSTO DE MERCADERIAS VENDIDAS		37.775.123.936		37.130.071.856
Existencias al Comienzo del Periodo Mercaderías de reventa	19.059.891.648		18.098.297.858	
Compras y Costos de Producción del Ejercicio a) Compras	41.929.705.424		34.856.051.500	
Existencia al cierre del ejercicio Mercaderías de reventa	23.214.473.136		15.824.277.502	
II. COSTO DE SERVICIOS PRESTADOS		0		45.552.546.948
COSTO DE MERCADERIAS VENDIDAS Y SERVICIOS PRESTADOS		37.775.123.936		82.682.618.804

 C.P. LAURA ROA Contadora General Electroban S.A.E.	 Lic. DIANA TREVISAN Gerente Administrativo-Financiero Electroban S.A.E.	 Lic. RICHY TORRES Síndico Titular	 Ing. JORGE ACHON Gerente General Electroban S.A.E.	 DIEGO VARELA Presidente Electroban S.A.E.
--	---	--	--	---










BALANCE GENERAL
AL 30 DE SETIEMBRE DE 2015 Y 2014
ACTIVOS Y PASIVOS EN MONEDA EXTRANJERA
(Expresado en Dólares y Guaraníes)




ANEXO G

DETALLE	MON. EXTRANJERA		CAMBIO VIGENTE	MONEDA LOCAL	
	CLASE	MONTO		30/09/2015	30/09/2014
ACTIVO		444.158,04		2.500.973.778	7.406.474.863
ACTIVO CORRIENTE					
DISPONIBILIDADES (Nota 3)		9.794,94		55.040.413	5.292.967.961
Bancos Cta. Cle. M/E	U\$\$	9.794,94	5.631	55.040.413	5.741.788.075
Bancos Cta. Cle. M/E	U\$\$				(448.820.114)
CREDITOS (Nota 5 y 6)		434.363,10		2.445.933.365,15	1.661.416.275,00
Anticipos a proveedores del exterior M/E	U\$\$	433.685,60	5.631	2.442.118.308	1.661.416.275
Anticipos a Rendir M/E	U\$\$	677,50	5.631	3.815.057	0
Documentos a Cobrar M/E	U\$\$	0,00	5.631	0	0
OTROS CREDITOS (Nota 6)		0,00		0	452.090.627
Anticipos Varios M/E	U\$\$	0,00	5.631	0	447.393.000
Otras Cuentas por Cobrar M/E	U\$\$	0,00		0	4.697.627
Total del Activo Corriente		444.158,04		2.500.973.778	7.406.474.863
ACTIVO NO CORRIENTE		0,00		0	0
Total del Activo No Corriente		0,00		0	0
PASIVO		(25.064,89)		(77.803.800)	5.285.060.251
PASIVO CORRIENTE					
Deudas Comerciales (Nota 9)		153.655,23		866.782.982	686.985.854
Proveedores Comerciales M/E	U\$\$	10.376,11	5.641	58.532.571	(6.205.342)
Cheques Diferidos Banco Continental M/E	U\$\$	51.780,56	5.641	291.985.977	259.452.947
Proveedores del Exterior M/E	U\$\$	91.518,56	5.641	516.264.434	433.738.249
Deudas de Bienes y Servicios (Nota 10)		105.982,21		597.855.185	313.038.451
Proveedores de Bienes y Servicios M/E	U\$\$	105.722,21	5.641	596.388.502	313.038.451
Proveedores del Exterior - Bienes y Servicios M/E	U\$\$	260,00	5.641	1.466.683	0
Deudas Financieras (Nota 11)		257.228,83		1.463.134.470	204.668.303
Prestamos Bancarios US\$ BID - Cte.	U\$\$	1.333.333,32	5.641	7.521.453.259	0
Intereses Pagar s/ Prestamos US\$ BID - Cte.	U\$\$	417.365,97	5.641	2.354.399.000	2.001.866.082
(-) Intereses a vencer s/ Prestamos US\$ BID - Cte.	U\$\$	(286.327,00)	5.641	(1.615.196.376)	(1.281.711.584)
Banco Regional CDA M/E Cte.	U\$\$	(444.444,00)	5.631	(2.502.699.720)	(1.496.337.206)
Banco Continental CDA M/E Cte.	U\$\$	(666.666,66)	5.631	(3.754.053.297)	0
Banco Familiar CDA M/E Cte.	U\$\$	(222.222,00)	5.631	(1.251.349.860)	0
Intereses a Cobrar C.D.A. Bco. Regional M/E	U\$\$	(50.721,00)	5.631	(285.614.009)	(32.476.258)
Intereses a Cobrar C.D.A. M/E Cte.	U\$\$	0,00	0	0	(843.917.416)
Intereses a Cobrar CDA M/E Cte. Bco. Continental	U\$\$	(204.040,98)	5.631	(1.148.971.081)	0
Intereses a Cobrar CDA M/E Bco. Familiar	U\$\$	26.425,18	5.631	148.802.302	0
(-) Intereses a Devengar por CDA M/E C/P Bco. Familiar	U\$\$	58.151,00	5.631	327.452.940	301.990.275
(-) Intereses a Devengar por CDA M/E C/P Bco. Regional	U\$\$	121.923,00	5.631	686.558.143	649.283.565
(-) Intereses a Devengar por CDA M/E Cte.	U\$\$			0	905.970.825
(-) Intereses a Devengar por CDA M/E Cte. Bco. Continental	U\$\$	174.452,00	5.631	982.353.168	0
Otros Pasivos (Nota 14)		54.329,76		306.479.066	5.342.700.947
Fondos en Custodia	U\$\$	54.329,76	5.641	306.479.066	405.185.947
Prestamos de Directores M/E	U\$\$	0,00	5.641	0	4.937.515.000
Total del Pasivo Corriente		571.196,03		3.234.251.703	6.547.393.555
PASIVO NO CORRIENTE					
Deudas de Bienes y Servicios (Nota 10)		119.814,00		675.881.557	498.267.082
Proveedores de Bienes y Servicios M/E	U\$\$	119.814,00	5.641	675.881.557	498.267.082
Deudas Financieras (Nota 11)		(716.074,92)		(3.987.636.760)	(1.790.600.386)
Prestamos Bancarios US\$ BID - Cte.	U\$\$	4.666.666,68	5.641	26.325.086.741	26.931.900.000
Intereses Pagar s/ Prestamos US\$ BID - Cte.	U\$\$	686.541,08	5.641	3.872.840.021	4.955.052.156
(-) Intereses a vencer s/ Prestamos US\$ BID - Cte.	U\$\$	(893.827,00)	5.641	(5.042.158.551)	(5.291.880.453)
Bancos Continental CDA. M/E No Cte.	U\$\$	(2.333.330,87)	5.631	(13.139.171.669)	(13.421.790.000)
Intereses por Cobrar CDA M/E No Cte.	U\$\$	(369.802,01)	5.631	(2.082.384.702)	(2.170.196.069)
Intereses a Devengar por CDA. M/E No Cte.	U\$\$	252.587,00	5.631	1.422.337.604	1.919.494.927
Bancos Familiar CDA. M/E No Cte.	U\$\$	(777.777,00)	5.631	(4.379.724.509)	(4.473.930.000)
Intereses por Cobrar CDA M/E No Cte. Familiar	U\$\$	(210.718,97)	5.631	(1.186.575.378)	(1.060.965.656)
(-) Intereses a Devengar por CDA. M/E No Cte. Familiar	U\$\$	84.862,53	5.631	477.867.695	639.834.625
Bancos Regional CDA. M/E No Cte.	U\$\$	(1.555.556,00)	5.631	(8.759.460.280)	(8.947.860.000)
Intereses por Cobrar CDA M/E No Cte. Regional	U\$\$	(447.497,00)	5.631	(2.519.891.407)	(2.228.992.457)
(-) Intereses a Devengar por CDA. M/E No Cte. Regional	U\$\$	18.176,44	5.631	1.023.597.676	1.358.732.541
Total del Pasivo No Corriente		(596.261)		(3.311.755.203)	(1.292.333.304)

C.P. LAURA RÚA Contadora General Electroban S.A.E.
 Lic. DIANA TREVISAN Gerente Administrativo-Financiero Electroban S.A.E.
 Lic. RICARDO TORRES Síndico Titular
 Ing. JORGE ACHON Gerente General Electroban S.A.E.
 DIEGO VARELA Presidente Electroban S.A.E.



BALANCE GENERAL INTERMEDIO
AL 30 DE SETIEMBRE 2015 Y 30 DE SETIEMBRE 2014
INFORMACION REQUERIDA SOBRE COSTOS Y GASTOS
(Expresado en Guaraníes)

ANEXO H

RUBROS	CÓSTOS DE			GASTOS DE			TOTAL	
	BIENES DE CAMBIO	BIENES DE USO	OTROS ACTIVOS	ADMINISTRACIÓN	COMERCIALIZACIÓN	OTROS GASTOS	30/09/2015	30/09/2014
Remuneraciones de Administradores, Directores, Síndicos y Consejo de Vigilancia.				532.566.666	412.456.943	0	945.023.609	1.436.861.951
Honorarios y Remuneraciones por Servicios				697.443.586	12.884.108.078	0	13.581.551.664	2.951.582.199
Beneficios al Personal				160.775.988	207.935.127	0	368.711.115	1.006.760.755
Sueldos y Jornales				4.000.587.692	4.829.210.772	0	8.829.798.464	8.789.654.176
Contribuciones Sociales				517.117.988	820.043.537	0	1.337.161.525	1.348.923.186
Gastos de Publicidad y Propaganda				0	109.933.025	0	109.933.025	414.563.295
Intereses, Multas y Recargos Impositivos				2.740.258	5.555.364	0	8.295.622	4.259.512
Impuestos, Tasas y Contribuciones Impuesto a la Renta				162.508.574	0	800.364.111	962.872.685	1.021.629.122
Intereses a Bancos e Instituciones Financieras				0	0	5.322.735.967	5.322.735.967	5.503.339.320
Diferencia de Cambio				0	0	0	0	0
Amortización de Bienes de Uso				0	0	1.414.866.091	1.414.866.091	1.195.793.406
Previsiones				0	0	9.717.483.804	9.717.483.804	4.374.716.202
Otros Gastos				6.679.502.428	3.470.943.573	1.541.551.748	11.691.997.749	17.504.463.824
TOTALES EJERCICIO ACTUAL	0	0	0	12.753.243.180	22.740.186.419	18.797.901.721	54.290.431.320	0
TOTALES EJERCICIO ANTERIOR	0	0	0	12.116.070.821	16.107.244.824	17.329.231.303	0	45.552.546.948

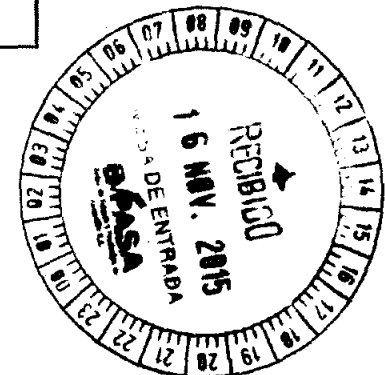
C.P. LAURA ROA
 Contadora General
 Electroban S.A.E.

Lic. DIANA TREVISAN
 Gerente Administrativo-Financiero
 Electroban S.A.E.

Lic. RICARDO TORRES
 Síndico Titular

Ing. JORGE ACHÓN
 Gerente General
 Electroban S.A.E.

DIEGO VARELA
 Presidente
 Electroban S.A.E.










BALANCE GENERAL
AL 30 DE SETIEMBRE DE 2015 y AL 30 DE SETIEMBRE DE 2014
DATOS ESTADISTICOS
(Expresado en Guaraníes)

ANEXO I

INDICADORES ACTIVOS	ACUMULADO AL FIN DEL PERIODO	
	EJERCICIO ACTUAL	EJERCICIO ANTERIOR
Volumen de Ventas (En unidades)	83.651	114.310
Volumen de Ventas (En guaraníes)	87.155.432.385	81.145.736.963
Cantidad de Empleados y Obreros	1.047	869
Cantidad de Sucursales	41	38

 C.P. LAURA ROA Contadora General Electroban S.A.E.	 Lic. DIANA TREVISAN Gerente Administrativo-Financiero Electroban S.A.E.	 Lic. RICARDO TORRES Síndico Titular	 Ing. JORGE ACHON Gerente General Electroban S.A.E.	 DIEGO VARELA Presidente Electroban S.A.E.
--	---	--	--	---





BALANCE GENERAL
AL 30 DE SETIEMBRE DE 2015 y AL 30 DE SETIEMBRE 2014


INDICES ECONOMICOS - FINANCIEROS

ANEXO J

INDICES	30/09/2015	30/09/2014
LIQUIDEZ (1)	2,14	1,92
ENDEUDAMIENTO (2)	2,33	1,93
RENTABILIDAD (3)	N/A	N/A
(1) $\frac{\text{Activo Corriente}}{\text{Pasivo Corriente}}$	(2) $\frac{\text{Total del Pasivo}}{\text{Patrimonio Neto}}$	(3) $\frac{\text{Resultado antes del Impuesto. a la Renta}}{\text{Patrimonio Neto Excluido el Resultado del Periodo}}$

 C.P. LAURA ROA Contadora General Electroban S.A.E.	 Lic. DIANA TREVISAN Gerente Administrativo-Financiero Electroban S.A.E.	 Lic. RICARDO TORRES Síndico Titular	 Ing. JORGE ACHON Gerente General Electroban S.A.E.	 DIEGO VARELA Presidente Electroban S.A.E.
--	---	--	--	---





INFORME DEL SÍNDICO CORRESPONDIENTE A LOS ESTADOS CONTABLES AL 30/09/2015

Al Presidente, Directores y Accionistas de ELECTROBAN S.A.E.:

En mi carácter de Síndico Titular, fiscalicé la dirección y administración de ELECTROBAN S.A.E. durante el periodo comprendido entre el 01/01/2015 al 30/09/2015.

A tal efecto analicé conceptualmente el Balance General, el Estado de Resultados y Anexos:

Según lo expuesto precedentemente, en mi opinión, la actuación del Directorio se ajustó a la Ley y al Estatuto Social, y los mencionados Estados Contables exponen razonablemente las principales acciones y logros de la gestión de ELECTROBAN S.A.E. durante el periodo comprendido entre el 01/01/2015 al 30/09/2015.


RICHART GUSTAVO TORRES LEDESMA
SINDICO TITULAR



Acta N° 295

En la ciudad de Fernando de la Mora, República del Paraguay, a los 12 días del mes de Noviembre del 2015, siendo las 10:00 (diez horas), en su local sito en Ruta Mcal. Estigarribia N° 1114, se reúne el Directorio de ELECTROBAN S.A., compuesto por los Señores Directores: Diego Varela, Jorge Achón, José Rivarola y Oscar Diesel, a fin de tratar el siguiente orden del día:

* Presentación del Balance General, Cuadro de Resultados y Anexos por el periodo comprendido entre el 01 de enero de 2015 al 30 de setiembre de 2015.

Se presenta el Balance General, el Cuadro de Resultados y los Anexos por el periodo comprendido entre el 01 de enero de 2015 al 30 de setiembre del 2015, el mismo es analizado y debatido por el Directorio, quien finalmente lo aprueba.

Sin otro comentario sobre el tema tratado se da por terminada la sesión siendo las 11:00 del mismo día y lugar.

[Handwritten signatures]

ES COPIA FIEL DEL ORIGINAL
QUE TENIS EN LA VISTA
ELIZABETH C. FORRES MORALES
NOTARIA PUBLICA
Registro N° 80 - Telefax 584.307
Calle 136 - Fdo de la Mora

